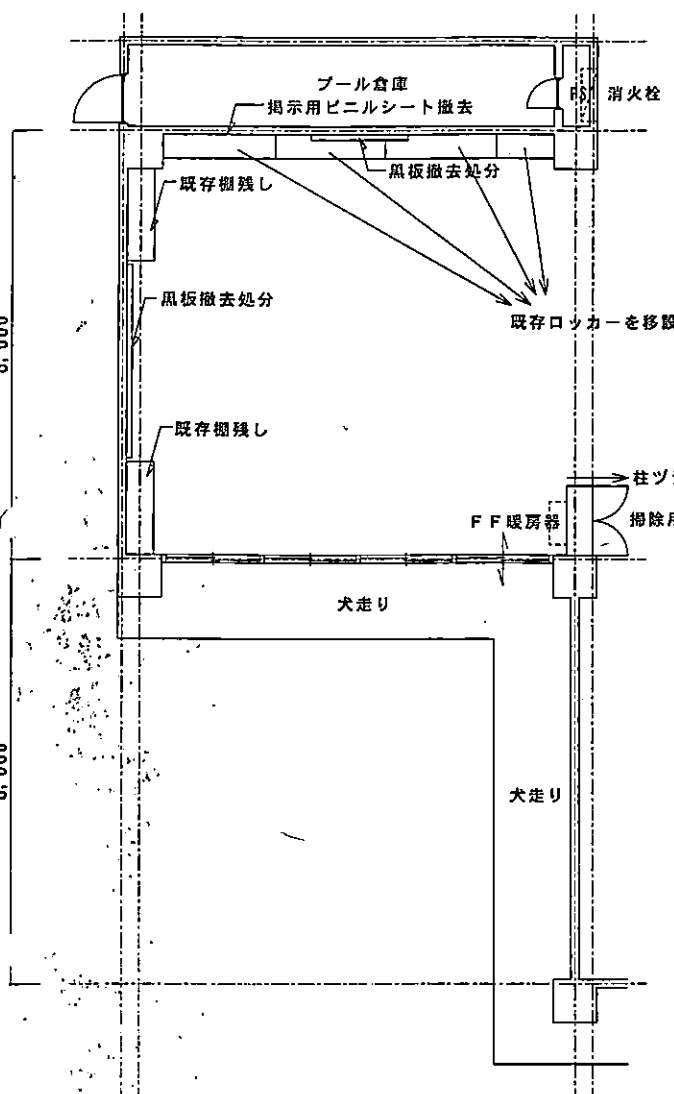
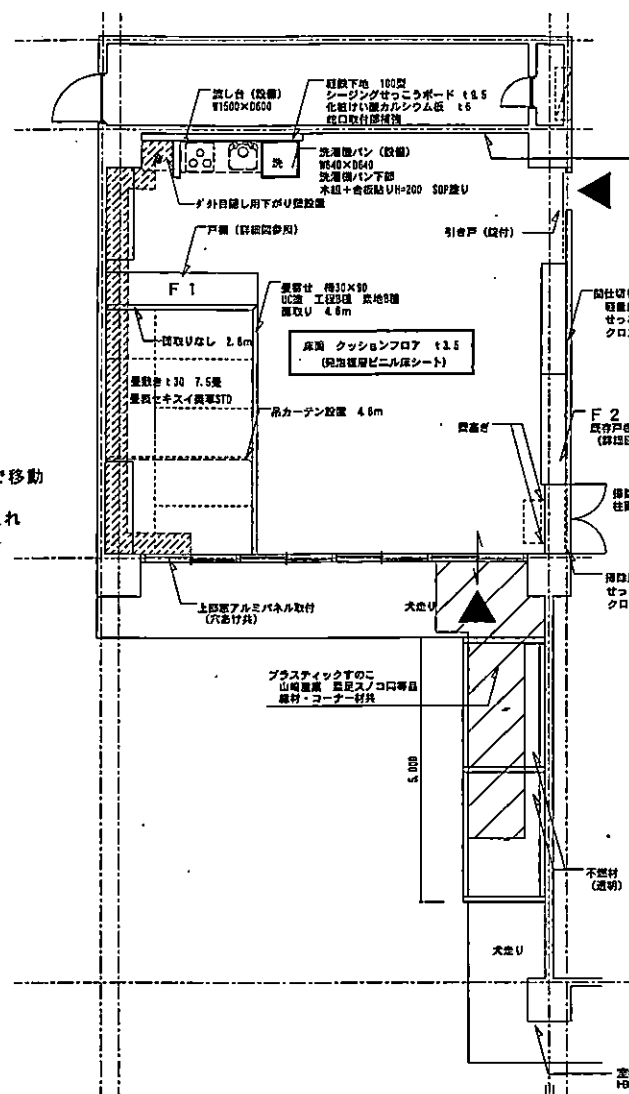


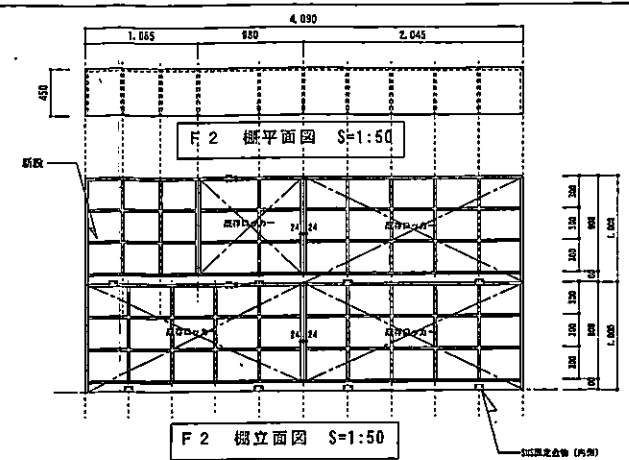
8,000
8,000



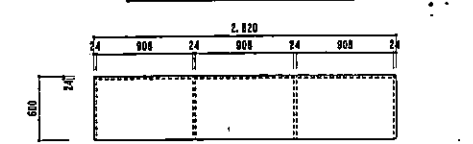
改修前 1/100




改修後 1/100



F2 棚立面図 S=1:50

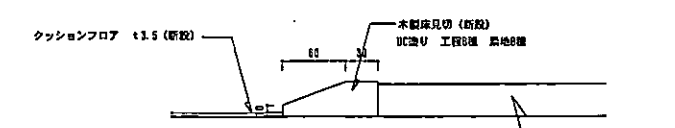


F2 棚平面図 S=1:50

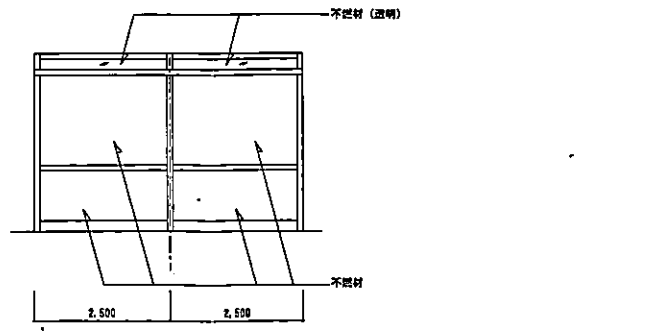


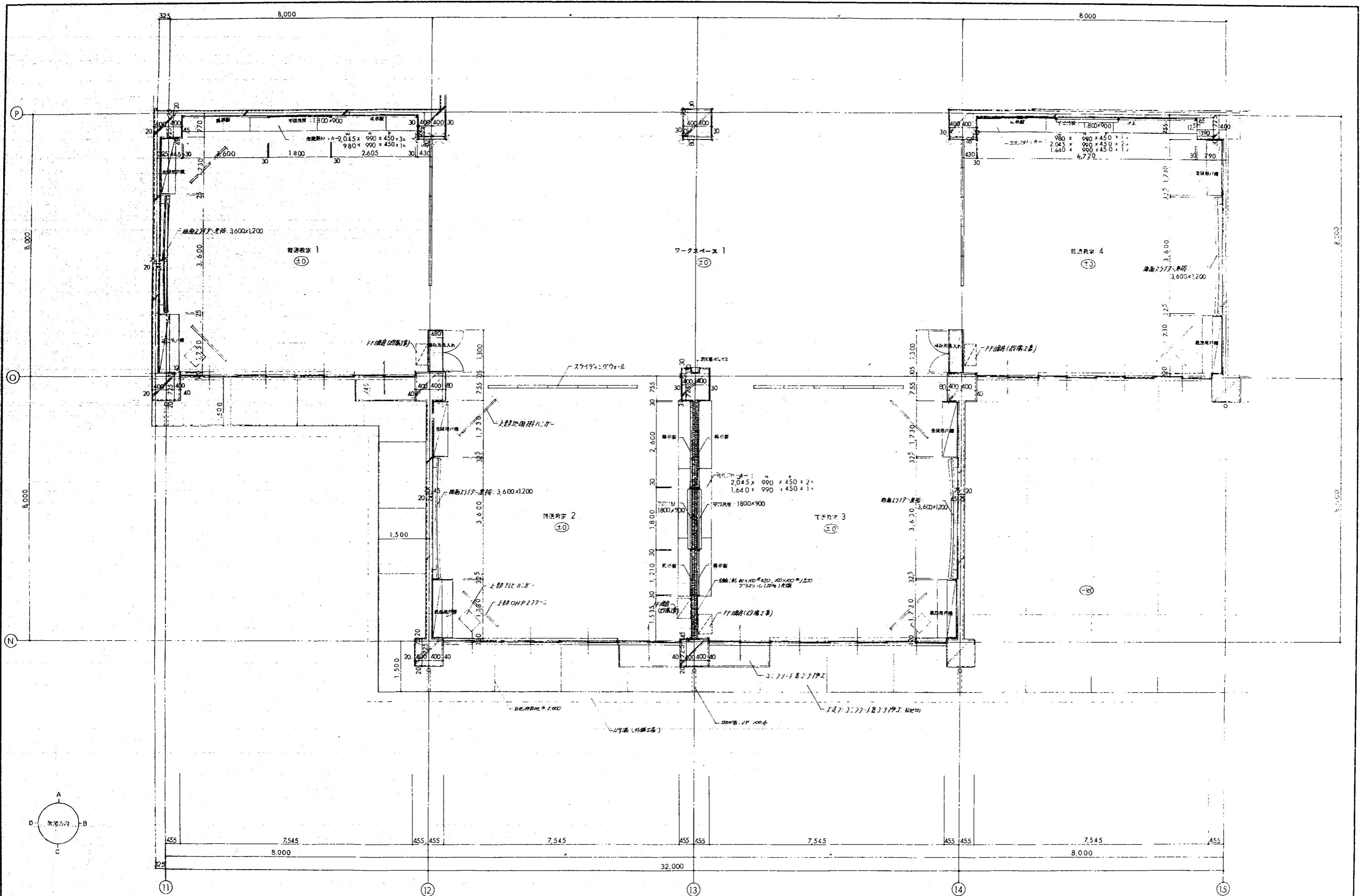
F1 棚立面図 S=1:50

天板はクッション材124 (DC工 工程B種 炭地8種)、角は角取U (R10) とする。
その他はポリエスチル化粧合板とする。
転倒防止用SUS固定金物については監督員と協議すること。



仕合せ詳細図 1/5





財千葉市都市整備公社 建築課

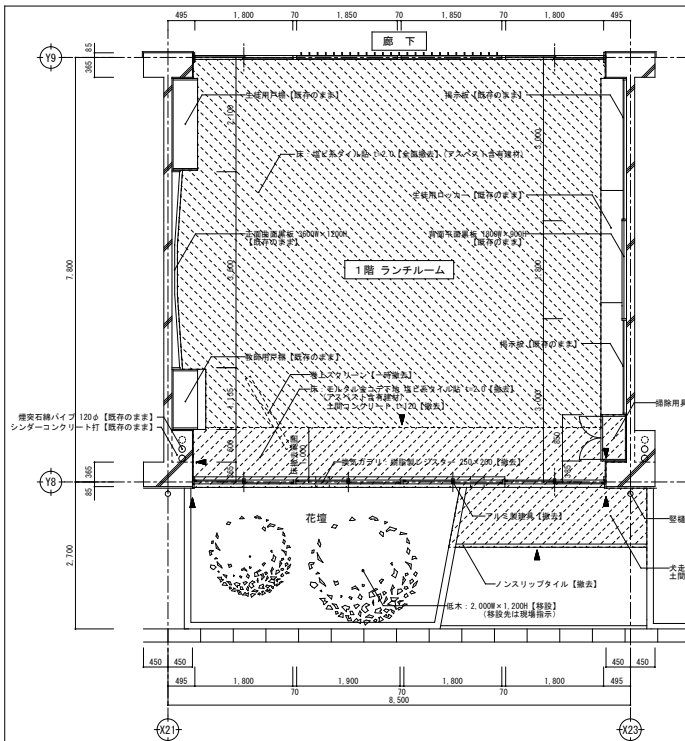
工事名称
 (仮称)千葉市立花園第二小学校新築工事

設計年月日
 平成 年 月 日

図面番号
 A-52

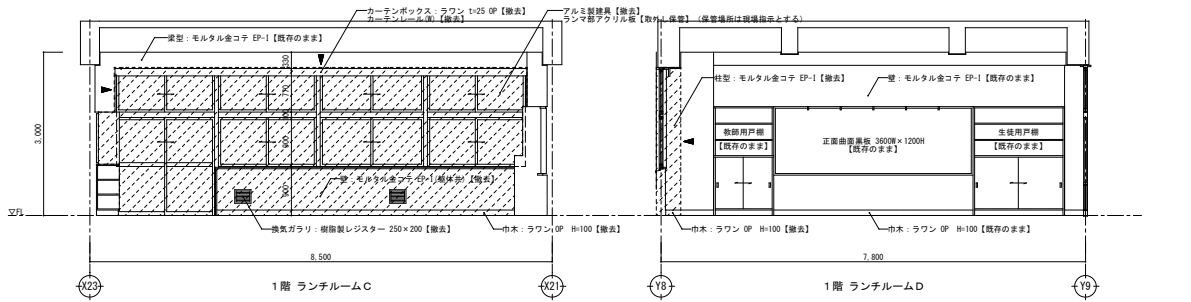
図面名
 平面図

設計者
 株式会社 〇〇〇〇



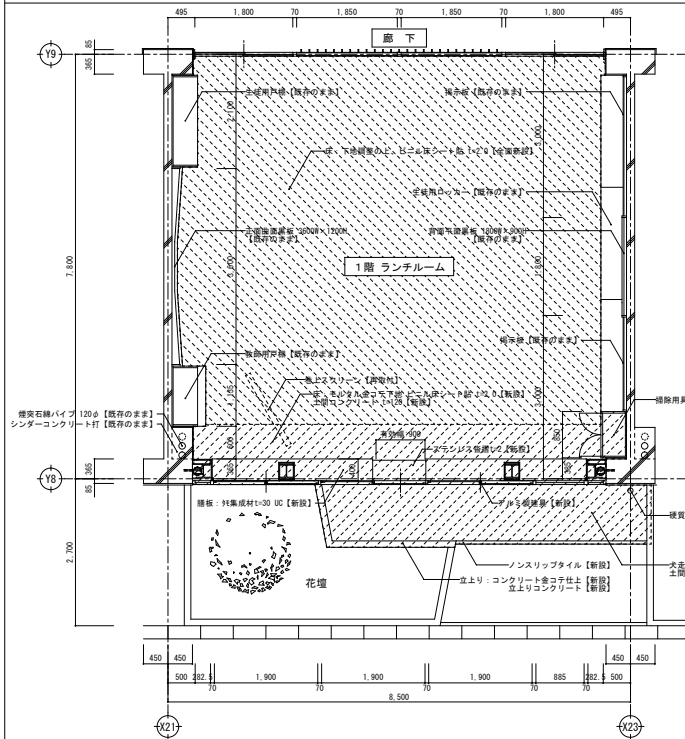
室名	2楼 1階 ランチルーム
床	塩ビ系タイル貼 t=2.0【全面撤去】(アスベスト含有建材)
巾木	ラワン OP H=100【一部撤去】
壁	モルタル金コテ EP-1【一部撤去】
天井	プラスチック化粧板 t=9【既存のまま】
備考	カーテンボックス【撤去】、カーテンレール(巾)【撤去】 換気具入【撤去】、巻上スクリーン【一部撤去】

②楼 1階 ランチルーム 平面詳細図【改修前】 S=1/50



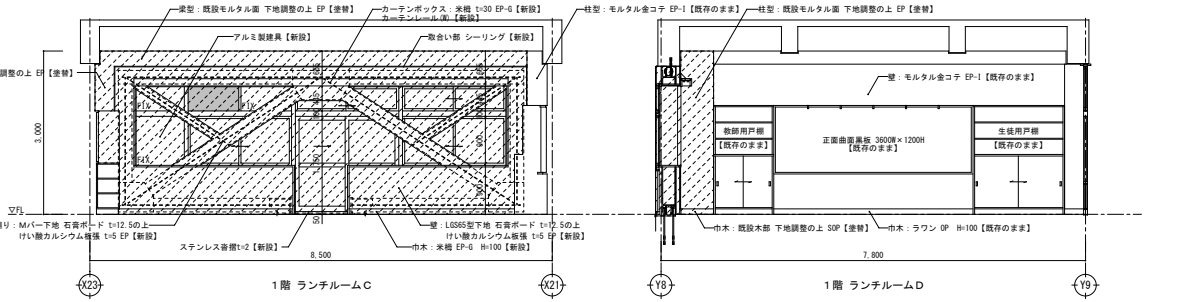
特記事項
 ※ 耐震補強に係る撤去、改修範囲は特記なき限り芯から1,000mmとする。
 但し、工事施工時はモジュール割も考慮すること。

凡例
 耐震補強工事撤去範囲
 その他改修工事撤去範囲
 カッター入れ位置を示す。



室名	2楼 1階 ランチルーム
床	下地調整の上、 ビニル床シート貼 t=2.0【全面新設】
巾木	米糠 EP-G H=100【一部新設】 既設木部 下地調整の上 SOP【一部撤去】
壁	石膏ボード t=12.5の上 けい酸カルシウム樹脂 t=5 EP【新設】 既設モルタル面 下地調整の上 EP【一部撤去】
天井	プラスチック化粧板 t=9【既存のまま】
備考	カーテンボックス【新設】、カーテンレール(巾)【新設】 換気具入【新設】、巻上スクリーン【再付付】

②楼 1階 ランチルーム 平面詳細図【改修後】 S=1/50



特記事項
 ※ 耐震補強に係る撤去、改修範囲は特記なき限り芯から1,000mmとする。
 但し、工事施工時はモジュール割も考慮すること。

凡例
 耐震補強工事改修範囲
 その他改修工事範囲

真砂東小学校高学年ルーム (写真)



美浜打瀬小学校高学年ルーム（写真）

候補①：多目的室



候補②：図書室

