

令和3年度

保育園・認定こども園等利用（保育認定）のご案内

※2号・3号認定



▽この案内の保育園・認定こども園等とは

- ①保育園 ②認定こども園（保育認定） ③小規模保育事業 ④家庭的保育事業
⑤事業所内保育事業（地域枠） 等の園
※③④⑤は「地域型保育事業」に分類されます

▽この案内の対象は下表の太枠の児童となります。

対象となる子ども		認定区分		利用できる主な園
満3歳以上の就学前の子ども （2号認定除く）		1号認定	教育認定	・認定こども園（教育認定枠） ・幼稚園（給付制度対象園のみ）
満3歳以上	保護者の労働や 疾病等により、 保育を必要とする 就学前子ども	2号認定	保育認定	・保育園（①） ・認定こども園（保育認定枠）（②）
満3歳未満		3号認定	保育認定	・保育園（①） ・認定こども園（保育認定枠）（②） ・地域型保育事業（③、④、⑤）

▽下記利用の入園についての問い合わせ先

- ・ 公立認定こども園の日中の教育時間帯利用（教育認定） ⇒ 園のある区のこども家庭課
 - ・ 私立認定こども園の日中の教育時間帯利用（教育認定）
 - ・ 事業所内保育事業の従業員枠の利用
- } 利用を希望される園

も く じ

1	利用対象となる方	P. 1
2	保育の必要性の認定について	P. 1～3
	(1) 認定制度とは	
	(2) 教育・保育給付認定の種類	
	(3) 保育の必要量に応じた区分（利用できる時間）	
3	利用申請・受付期間について	P. 3～4
	(1) 利用申請の流れ	
	(2) 申請方法と受付期間	
	(3) 申請書類提出時の注意事項	
	(4) 認定こども園の1号認定（教育認定枠）利用の申し込みについて	
4	利用申請・教育・保育給付認定の申請に必要な書類	P. 5～7
	(1) 保育することが困難な状況を確認するための書類	
	(2) マイナンバー(個人番号)申告書及びマイナンバー記載による確認書類	
	(3) その他状況に応じて必要な書類	
5	申請される際の注意事項	P. 8～9
	(1) 地域型保育事業の受け入れ	
	(2) 利用開始日	
	(3) 育児休業中の方の利用申請	
	(4) 保育園・認定こども園等への事前見学について	
	(5) 個別に配慮が必要な可能性のある児童の面接について	
	(6) 障害児保育希望の方について	
6	広域利用を希望する方	P. 9～11
	(1) 千葉市に住民登録のある方が市外の保育園・認定こども園等の利用を希望する場合	
	(2) 千葉市外に住民登録のある方が千葉市の保育園・認定こども園等の利用を希望する場合（転入予定を除く）	
	(3) 千葉市に転入予定の方が千葉市内の保育園・認定こども園等の利用を希望する場合	
7	保育料	P. 12
	(1) 保育料の決定	
	(2) 保育料の変更	
	(3) 保育料の納付方法	
	(4) その他注意事項	
8	副食費	P. 13
	(1) 給食の提供と費用について	
	(2) 副食費の納付方法	
	(3) その他注意事項	
9	延長保育	P. 14
	(1) 延長保育料	
	(2) 利用にかかる注意事項	
	(3) その他	
10	休日保育	P. 15
	(1) 利用時間	
	(2) 利用料金	
	(3) 申込方法	
11	利用開始後の手続き	P. 15～16
12	コロナ禍における保育園等に関する各種情報について	P. 16

1 利用対象となる方

保護者全員が、何らかの事情で保育することが困難な状況にある小学校就学前の児童です。したがって、単に集団生活を経験させたい等の理由のみでは申込みできません。また、保育園・認定こども園等と幼稚園の二重在籍はできません。（長期休み利用等も含む）

申請にあたっては、千葉市内に住民登録があり、かつ実際に居住していることが条件となります。市外にお住まいの方又は市外の保育園・認定こども園等を利用希望の方は、9～11ページをご覧ください。

▽保育することが困難な状況と利用できる期間

事由	要件	利用できる期間（認定期間）
1. 就労	1か月において、64時間以上労働している場合 ※休憩時間を含めて計算します。なお、通勤時間は除きます。	左の状態が継続すると見込まれる期間
2. 妊娠・出産	妊娠中であるか又は出産後間もない場合	出産予定月とその前後2か月の計5か月
3. 保護者の疾病・障害	病気やけが、あるいは心身に障害がある場合	左の状態が継続すると見込まれる期間
4. 親族等の介護・看護	その児童の家庭又は家庭外において、病気や心身に障害のある親族がおり、長期にわたってその介護・看護にあたる場合	左の状態が継続すると見込まれる期間
5. 災害復旧	火災や風水害、地震などの災害により家屋を失ったり破損したりして、その復旧に当たる場合	災害復旧が完了すると見込まれる期間
6. 求職中	求職活動を継続的に行っている場合等	3か月（★）
7. 就学・職業訓練	学校等に在学又は職業訓練を受けている場合	卒業予定日又は終了予定日が属する月の月末まで

★利用開始月の翌々月の末日時点で一定時間以上の就労をしていない等、保育の必要性を確認できない場合、利用取止めとなります。

※0歳児の保育園・認定こども園等の利用は出産後満3か月を経過した日の翌月より可能となります。

ただし、保育をすることが困難な状況が「就労（自営業含む）」に限り、保育園・認定こども園（地域型保育事業は含まない）での産休明け保育（生後57日目より利用可能）が利用できます。

2 保育の必要性の認定について

（1）認定制度とは

平成27年4月から施行された「子ども・子育て支援新制度」では、就学前の子どもの教育・保育を保障するために「給付制度」が導入されました。この「給付制度」を受けるために、保育園・認定こども園等を利用希望される際には、お住まいの市区町村で教育・保育給付認定を受ける必要があります。千葉市では、教育・保育給付認定申請手続きについて、保育園・認定こども園等の利用申請手続きと同時に行っていただきます。

ただし、認定こども園のうち、日中の教育時間帯のみの利用（教育認定）を希望される場合は、教育・保育給付認定申請の方法が異なりますので、直接利用を希望される認定こども園にご確認ください。

(2) 教育・保育給付認定の種類

▽児童の年齢と、保育の必要性によって3つの認定区分があります。

保育の必要性	認定区分	対象となる子ども	利用できる主な園
なし (「あり」でも申請可)	1号認定 (教育認定)	満3歳以上の就学前の子ども (2号認定を除く) ※利用開始月は園により異なります	・認定こども園(教育認定枠) ・幼稚園(給付制度対象園のみ)
あり	2号認定 (保育認定) [保育標準時間・保育短時間]	満3歳以上で保護者の労働や疾病等により、保育を必要とする就学前の子ども	・保育園 ・認定こども園(保育認定枠)
	3号認定 (保育認定) [保育標準時間・保育短時間]	満3歳未満で保護者の労働や疾病等により、保育を必要とする子ども	・保育園 ・認定こども園(保育認定枠) ・地域型保育事業

※千葉市内の対象園については、「保育園・認定こども園等一覧」をご覧ください。

(3) 保育の必要量に応じた区分(利用できる時間)

2号認定又は3号認定を受ける方は、保育を必要とする時間(保護者の通勤、通学、介護等による移動時間も含む)によって「保育標準時間認定」と「保育短時間認定」の2つに認定区分が分かります。区分により、1日に保育園・認定こども園等を利用できる時間が異なります。

区分の判定は、提出していただく「保育の必要性を証する書類(就労証明書等)」をもとに決定します。

なお、認定された保育必要量は、利用することが可能な最大限の枠として設定されるもので、原則として、認定された事由以外で利用することはできません。子どもの育成上の配慮の観点等から、**保育を必要とする時間帯で利用していただくようお願いします。**

▽保育時間

保育標準時間認定 … 週6日(月～土)、1日11時間

保育短時間認定 … 週6日(月～土)、1日8時間

※土曜日の保育実施及び利用可能時間は園によって異なりますので、各園にご確認ください。

▽保育必要量の認定基準

事由	保育標準時間認定	保育短時間認定	保育の必要量の認定基準
1. 就労	○	○	保育標準時間認定：原則月120時間以上の就労 保育短時間認定：原則月64時間以上120時間未満の就労
2. 妊娠・出産	○	○	保護者の希望による(標準時間認定/短時間認定のいずれかを選択)
3. 保護者の疾病・障害	○	○	保護者の希望による(標準時間認定/短時間認定のいずれかを選択)
4. 親族等の介護・看護	○	○	保育標準時間認定：原則月120時間以上の介護・看護 保育短時間認定：原則月64時間以上120時間未満の介護・看護
5. 災害復旧	○	○	保護者の希望による(標準時間認定/短時間認定のいずれかを選択)
6. 求職中		○	
7. 就学・職業訓練	○	○	保育標準時間認定：原則月120時間以上の就学、又は職業訓練 保育短時間認定：原則月64時間以上120時間未満の就学又は職業訓練

※1、4、7の事由については月64時間以上120時間未満でも従事時間帯等によって保育標準時間認定が可能な場合もあります。(例えば、1日あたりの就労時間(通勤時間除く)が8時間以下であっても、恒常的に通勤等に時間を要し、保育標準時間認

定ではないと就業開始等に間に合わない場合など)

※育児休業中において、上の児童がすでに保育園・認定こども園等に入所している場合の継続利用期間は、「保育短時間認定」となります。

※父母で保育の必要時間が「保育標準時間」と「保育短時間」とで異なる場合は、原則として「保育短時間認定」となります。

※必要に応じ、保育必要量の変更が可能な場合があります。変更を希望される月の前月末までに、現在ご利用中の園がある区のごども家庭課に事前にご相談の上、お手続きください。遡っての変更はできませんのでご注意ください。

※教育・保育給付認定を受けると、市より支給認定証が交付されます。支給認定証は、保育園・認定こども園等を利用する際、必要に応じて園に提示することとなりますので、破損・紛失等されないよう大切に保管してください。

3 利用申請・受付期間について

(1) 利用申請の流れ

以下の流れにそってお手続きください。なお、保育園・認定こども園等の各園を複数選択して、同時に申請することができます(利用できる園は1つです)。申請は第一希望の保育園・認定こども園等のある区ごども家庭課で受付します。(開庁時間は平日8:30~17:30)

申請書の配布は各区ごども家庭課、千葉市のホームページ、各保育園・認定こども園等にて行っております。

① 保育園・認定こども園等への事前見学

申請前までに、入園希望の園へ見学を推奨しています。第一希望の園に入れられない可能性があるため、申込先が多数ある場合には、1つの園だけではなく、通える範囲で複数の園へ見学をお願いします。

② 利用申請

- ・ 原則、郵送による受付となります。
(令和2年12月以降の利用申請から、申請方法が原則、郵送に変わりました。)
- ・ 電子申請も可能です。
(別途、選考のための必要書類を、郵送または窓口でご提出いただく必要があります。)

③ 教育・保育給付認定・選考

保育園・認定こども園等の受入可能人数を超える申請があった場合、各区ごども家庭課において、選考により利用者を決定します。選考は申請順や希望順ではなく、保育の必要性の高い方から利用の決定をします(※)。
(選考基準の詳細は千葉市のホームページでご確認ください。)

④ 選考結果の通知

各区ごども家庭課より保護者あてに通知します。また、利用が決まった保育園・認定こども園等で行われる説明会で、利用についての注意事項をご確認ください。
※直接契約施設(認定こども園・地域型保育事業)については、内定連絡後、速やかに保護者と園とで契約をしていただきます。

⑤ 保育園・認定こども園等利用開始

※利用者の決定は、市が定めた利用選考基準に基づき、保育の必要性を点数化し、客観的かつ公平に行います。選考基準以外の特定の個人に対する加点等は、一切行っておりません。

(2) 申請方法と受付期間

(ア) 令和3年4月からの利用開始を希望される場合

選考時期	申請方法	受付期間	提出先	選考結果の通知時期
一次選考	・原則、郵送(締切日必着) ・各区こども家庭課 窓口提出も可	令和2年10月15日(木) ～令和2年11月30日(月) 17:30	第1希望の 園が所在す る区のこと も家庭課	令和3年1月下旬 (郵送)
	・電子申請	令和2年10月15日(木) 9:00 ～令和2年11月23日(祝) 17:30		
二次選考 (※)	・原則、郵送(締切日必着) ・各区こども家庭課窓 口提出も可	令和2年12月1日(火) ～令和3年2月10日(水) 17:30		令和3年2月下旬

※一次選考の結果、保育園・認定こども園等の受け入れ枠に空きが出た場合、二次の選考を行います。

※二次選考後、受け入れ枠に空きが出た場合、利用園が内定していない方を優先してあっせんさせていただく場合があります。

(イ) 年度途中(4月以外)での利用開始を希望される場合

申請方法	受付期間	提出先	選考結果の通知時期
・原則、郵送(締切日必着) ・各区こども家庭課 窓口提出も可	利用開始希望月の前々月の1日～ 前月10日 (10日が土・日、祝日の場合は翌開庁日まで)	第1希望の 園が所在す る区こと も家庭課	利用開始希望月の 前月下旬ごろ
・電子申請	利用開始希望月の前々月の1日9:00～ 前月5日 (最終日5日は17:30までの受付)		

※令和3年4月(一次選考)と令和2年12月～令和3年3月の利用申請を同時に希望される場合は、「教育・保育給付認定申請書兼施設(事業)利用申請書」をそれぞれ(2枚)ご提出してください。ただし、令和3年4月(一次選考)の受付締切日は令和2年11月30日、令和2年12月～令和3年3月の受付締切日は利用開始希望月の前月10日までとなっておりますので、受付期間にご注意ください。

(3) 申請書類提出時の注意事項

- (ア) 電子申請のみでは受付が完了しません。別途、郵送及び窓口の受付期間内に、選考に必要な書類の提出が必須です。
- (イ) 不足書類があった場合には、こども家庭課よりご案内差し上げますが、受付期間内に必ずご提出ください。
(受付期間終了間際の提出による不足書類のご案内については対応しかねます。余裕をもってご提出ください。)
- (ウ) (ア)、(イ)ともに、受付期間内にご提出いただけない場合は、申請の却下もしくは、確認できる書類のみで採点を行い、選考します。
- (エ) 郵便事故については責任を負いかねますので、書類の到着等が不安な方は配達証明書等をご利用ください。
また、電話による書類の到着確認のお問合せは対応しかねます。あらかじめ、ご了承ください。

(4) 認定こども園の1号認定(教育認定枠)利用の申し込みについて

申込みは、各認定こども園が窓口となります。詳しくは、各認定こども園に直接お問い合わせください。ただし、市立の認定こども園である「千城台東認定こども園」及び「幸認定こども園」の申込みについては、各園のある各区こども家庭課にてご案内いたします。

4 利用申請、教育・保育給付認定の申請に必要な書類

申請には以下の書類が必要となります。必要書類の中には作成・準備に時間を要するものもありますので余裕を持ってご準備ください。また、必要な書類は、各家庭の状況によって異なります。不備のないようよく確認の上ご提出ください。なお申請期限までに必要書類が揃わない場合、教育・保育給付認定及び入所選考に影響が出る場合がありますのであらかじめご了承ください。

<input type="checkbox"/> 提出書類・注意事項チェックリスト	<input type="checkbox"/> 保育することが困難な状況を確認するための書類(1)
<input type="checkbox"/> 教育・保育給付認定申請書兼施設(事業)利用申請書	<input type="checkbox"/> マイナンバー(個人番号)申告書(2)
<input type="checkbox"/> 施設(事業)利用申請書補助票	<input type="checkbox"/> マイナンバー記載による確認書類(2)
<input type="checkbox"/> 施設(事業)利用に関する同意書	<input type="checkbox"/> その他状況に応じて必要な書類(3)

(1) 保育することが困難な状況を確認するための書類

当てはまるものをご提出ください。対象となる方は、保護者及び18歳以上65歳未満(入所月の初日時点)の同居されている方全員です。(住民票上で世帯分離している場合でも必要です。)

▽事由ごとの必要書類

事由	提出書類	備考
1. 就労(◆)	就労証明書(★) ※就労証明書の有効期限は、証明日から3カ月間となります。	雇用主の証明を受けてください。 自営業の場合は、以下のものを併せてご提出ください。 ・ 自営を証明するもの(営業許可証・開業届等) ・ 収入を証するもの(前年分の確定申告書等)
2. 妊娠・出産	母子手帳の写し (出産予定児童のもの)	母子手帳の表紙及び出産予定日のわかるページ
3. 保護者の疾病・障害	疾病の方 診断書	病名、治療期間及び保育が困難である旨の記載があるもの
	障害の方 身体障害者手帳・療育手帳・ 精神障害者保健福祉手帳の写し	該当するもの 氏名、障害名及び障害等級がわかるページ
4. 親族等の介護・看護(◆)	介護・看護を受ける方の診断書 及び介護・看護計画書等	診断書…介護・看護が必要である旨を要記載 介護・看護計画書等…従事時間がわかるもの
5. 災害復旧	り災証明書	
6. 求職中	承諾書(★)	求職活動中の取り扱いについてお読みの上、承諾書に自署又は記名押印してください。
7. 就学・職業訓練(◆)	在学証明書(又は学生証の写し)及び時間割表 (自作でも可)	令和3年3月に卒業予定の方は4月以降の証明書類も提出してください。

◆1、4、7の事由については、月64時間以上の従事時間が最低条件として必要となります。

★千葉市所定の様式があります。千葉市のホームページよりダウンロードするか、各区子ども家庭課にて入手してご利用ください。



(2) マイナンバー(個人番号)申告書及びマイナンバー記載による確認書類

社会保障や税、災害対策の各分野のうち法律や条例で定められた手続きに、マイナンバー（個人番号）の利用が開始され、保育園・認定こども園等の利用申請等に際し、マイナンバーの申告と本人確認が必要となりました。

○マイナンバー（個人番号）申告書

利用を希望する児童を含む生計を一にする世帯の世帯員全員について記入してください。

○マイナンバー記載による本人確認

マイナンバー（個人番号）申告書等を提出いただく際、申請者の番号確認と本人確認を行うことが義務付けられており、下記の確認書類が必要です。

▽マイナンバー記載による確認書類

個人番号確認書類	本人確認書類	
	写真付き身分証明（1点で可）	その他本人確認書類（2点必要）
<input type="checkbox"/> 個人番号カード（顔写真付き） （1点で可。本人確認書類不要。） <input type="checkbox"/> 通知カード （記載された氏名、住所等が住民票に記載された事項と一致している場合のみ。別途本人確認書類必要。） <input type="checkbox"/> 個人番号が記載された住民票等 （別途本人確認書類必要。）	<input type="checkbox"/> 住基カード（顔写真あり） <input type="checkbox"/> 運転免許証又は運転経歴証明書 <input type="checkbox"/> パスポート <input type="checkbox"/> 身体障害者手帳 <input type="checkbox"/> 精神障害者保健福祉手帳 <input type="checkbox"/> 療育手帳 <input type="checkbox"/> 在留カード又は特別永住者証明書 <input type="checkbox"/> その他官公署発行の写真付き身分証明書で氏名、生年月日又は住所の記載があるもの	<input type="checkbox"/> 各種健康保険被保険者証 <input type="checkbox"/> 年金手帳 <input type="checkbox"/> 児童扶養手当証書又は特別児童扶養手当証書 <input type="checkbox"/> 介護保険被保険者証 <input type="checkbox"/> その他官公署からの発行書類で氏名、生年月日又は住所の記載があるもの

申請者（保護者）の上記確認書類（「個人番号確認書類」及び「本人確認書類」）は、申請者本人分のみで結構です。なお、郵送の場合は写しの提出、窓口持参の場合は原本の提示をお願いします。

(3) その他状況に応じて必要な書類

▽利用調整や保育料の決定をするために、以下の書類が必要な場合があります。

提出該当事由	提出書類	備考
これから生まれる児童	<ul style="list-style-type: none"> ・ 出生前の保育所等利用申込に関する誓約書兼同意書 (★) ・ 母子手帳の写し (表紙、出産予定日のページ) 	<p>次の①または、②に該当する場合は内定が取り消しになります。</p> <p>①利用開始月の1日において子が満3か月を経過していない場合</p> <p>②産後休業または、育児休業から復職予定として支給認定を受け産休明け保育の利用を希望し、かつ、利用開始月内において子が出生から57日未満である場合</p>
ひとり親家庭	児童扶養手当証書、戸籍謄本又は遺族年金証書	
保護者が離婚調停中等で別居状態	<ul style="list-style-type: none"> ・ 父母の居住状況に係る申立書 (★) ・ 調停期日呼出状の写し、家庭裁判所における事件係属証明書等 	離婚調停中等であることを明らかにできる書類
認可外保育施設等を利用	認可外保育施設等の契約書及び領収書	認可外保育施設又はベビーシッターを利用している場合
保護者が市内保育施設で保育士等として就労 (予定含む)	<ul style="list-style-type: none"> ・ 保育士等就労に関する誓約書 (★) ・ 保育士資格証等 	<p>市内保育施設とは、認可保育所、認定こども園、地域型保育事業、千葉市保育ルーム認定施設、企業主導型事業所内保育をいう。</p> <p>保育士等とは保育士、幼稚園教諭、保育教諭をいう。ただし、幼稚園教諭及び保育教諭については、千葉市の管内の認定こども園で勤務 (予定) する者に限る。</p>
保護者の内に海外在住者がいる場合	<ul style="list-style-type: none"> ・ パスポートの写し (出入国がわかるページ) 	令和2年1月1日時点で千葉市に住民票がない場合は、海外の収入申告書の提出が必要。
児童、または児童と同一生計の方が障害者手帳等を所持している場合	<ul style="list-style-type: none"> ・ 保育料等の軽減にかかる障害者手帳等の所持状況申告書 (★) ・ 障害者手帳等の写し 	障害者手帳等とは、身体障害者手帳、療育手帳、精神障害者保健福祉手帳をいう。また、国民年金の障害基礎年金の受給者及び特別児童扶養手当の対象児童も申告書の提出が必要。
令和2年1月1日時点で千葉市に住民票がない保護者がいる場合	<ul style="list-style-type: none"> ・ 令和2年度市民税・県民税課税証明書 	同居の祖父母がいる場合は、父母の証明に加え、祖父母の証明が必要な場合あり。
育児休業の延長に伴い入所選考順位の引き下げを希望する場合	<ul style="list-style-type: none"> ・ 育児休業の延長に伴う入所選考順位に係る届出 (★) 	<p>育児休業の延長が可能である場合、他の保育所申請者 (管外の申し込み者を含む) の後に選考することが希望できます。</p> <p>4月からの利用申請の場合は、二次選考から選考し、他の保育所申請者 (管外の申し込み者を含む) の後に選考することが希望できます。</p>

★千葉市所定の様式があります。千葉市のホームページよりダウンロードするか、各区こども家庭課にて入手してご利用ください。

※ご不明な点は、「保育園・認定こども園等利用のご案内」の裏面に記載のある、各区こども家庭課までお問い合わせください。

5 申請される際の注意事項

(1) 地域型保育事業の受け入れ

地域型保育事業（小規模保育事業、家庭的保育事業、事業所内保育事業）は0～2歳児クラスのみを受入となり2歳児クラスで卒園となります。また、産休明け保育は行っておりません。

(2) 利用開始日

原則として各月の初日です。ただし、産休明けでの申請の場合は職場復帰日から、育児休業明けでの申請の場合は職場復帰日（又は職場復帰日の属する月の初日）からの利用になります。育児休業明けでの申請については次の(3)をご覧ください。

(3) 育児休業中の方の利用申請

育児休業取得中の方は、利用開始月に復職することを条件に、利用の申請をすることができます。

(ア) 現在取得している育児休業期間の終了に合わせて利用を希望される方

☞復職月からの利用希望として申請ができます

就労証明書をご提出いただき、育児休業の期間を確認させていただきます。

【例】

4月 1日に復職（育休終了日：3月31日）→4月利用申請（利用開始日：4月 1日）

4月15日に復職（育休終了日：4月14日）→4月利用申請（利用開始日：4月 1日又は、4月15日）

4月15日から（月途中）の利用開始の保育料は日割りになります。←

5月 1日に復職（育休終了日：4月30日）→5月利用申請（利用開始日：5月 1日）

→ この場合、4月からの利用はできません。

(イ) 保育所・認定こども園等の利用内定次第、復職をお考えの方

☞利用内定に合わせて復職することを条件として申請ができます

申請時：就労証明書に育児休業の期間を証明いただくことに加えて、申請書補助票に利用内定に合わせて復職することを明らかにする

↓
利用内定後：育児休業期間を切り上げたこと分かる就労証明書を改めて提出

【例：申請時点で育休を8月31日まで取得していて、4月利用申請をする場合】

復職月からの利用が可能なので、通常9月利用申請の方となりますが、利用内定に合わせて復職することを勤務先と合意していれば、申請書補助票にその旨をご記入いただくことで、4月利用申請をすることもできます。上記のような申請を受付し、4月1日からの利用が内定した場合、4月中の復職を条件にご利用いただけるようになります。

復職日を確認するため、利用内定後に改めて就労証明書をご提出いただくこととなります。

※就労証明書は、千葉市所定の書式のみを受付となります。

※就労証明書の保護者記入欄以外の部分は勤務先から証明していただくものですので、保護者の方が自筆で書き加えたものについては無効となります。

※就労証明書の有効期限は、証明日から3カ月間となります。

(4) 保育園・認定こども園等への事前見学について

見学の予約や詳細については、各園へお問合せください。

また、見学実施にあたり、次のことについてご協力をお願いいたします。

- (ア) マスクの着用（大人のみ）
- (イ) 体調の確認（見学者の数日前から当日の体調、同居親族の体調）
- (ウ) 園内に立ち入る際の体温測定
- (エ) 見学実施日以降、2週間以内に新型コロナウイルス感染症にかかった場合の園への連絡

(5) 個別に配慮が必要な可能性のある児童の面接について

申請書の受付後、「施設（事業）利用申請書補助票」から、児童の発育状況等を確認します。その結果、面接させていただく場合があります。面接の日程については、別途、区のこども家庭課にてご案内いたします。

(6) 障害児保育希望の方について

申請書の受付後、「施設（事業）利用申請書補助票」の「障害児保育希望」欄にチェックを入れていただいた方には、児童の発育状況等を確認するため、面接を実施します。面接の日程については、別途、区のこども家庭課にてご案内いたします。

※入園申請時点でお子さんに関わる書類（身体障害者手帳・診断書等）をご提出ください。

6 広域利用を希望する方

(1) 千葉市に住民登録のある方が市外の保育園・認定こども園等の利用を希望する場合

(ア) 利用の要件

本市においては、勤務先がある場合や里帰り出産の場合などが要件となります。また、保育園・認定こども園等の所在する市区町村においても利用の要件を定めております。詳細については、住民登録のある区こども家庭課及び入園を希望する保育園・認定こども園等の所在する市区町村の担当窓口へ直接ご相談ください。

(イ) 申請手続きについて

受付場所	住民登録のある区こども家庭課
受付期間	入園を希望する保育園・認定こども園等の所在する市区町村によって異なりますので、担当窓口へ直接お問い合わせください。
必要書類	世帯の状況により異なります。住民登録のある区こども家庭課及び保育園・認定こども園等の所在する市区町村の担当窓口へ直接ご確認ください。

(ウ) 市原市・四街道市の保育園・認定こども園等の利用を希望する方へ

「千葉市・市原市・四街道市による新たな広域連携」の取組みの一環として、市原市、四街道市の保育園・認定こども園等の利用を希望する場合は「(ア) 利用の要件」を満たさない場合であっても申請が可能となります。

(2) 千葉市外に住民登録のある方が千葉市の保育園・認定こども園等の利用を希望する場合
(転入予定を除く)

(ア) 利用の要件

本市においては、勤務先がある場合や里帰り出産の場合などが要件となります。また、住民登録のある市区町村においても利用の要件を定めております。詳細については、住民登録のある市区町村の担当窓口及び区こども家庭課へ直接ご相談ください。

(イ) 申請手続きについて

受付場所	住民登録のある市区町村の担当窓口	
受付期間	4月一斉入所	令和2年12月1日(火)～令和3年2月10日(水) 17:30(厳守) (二次選考のみ受付。 <u>ただし、次の条件に該当する方は、一次から受付。</u>) ■父母いずれかが保育士等 [※] の資格を有しており、かつ千葉市の管内保育施設(認可保育所、認定こども園、地域型保育事業、千葉市保育ルーム認定施設、企業主導型事業所内保育事業)で月64時間以上就労する方 ※：保育士等とは、保育士、幼稚園教諭、保育教諭をいう。ただし、幼稚園教諭及び保育教諭については、千葉市の管内の認定こども園で勤務(予定)する者に限る。
	5月～翌年3月入所	利用希望月の前々月1日～利用希望月の前月10日 (10日が土・日、祝日の場合は翌開庁日まで)
必要書類	世帯の状況により異なります。住民登録のある市区町村の担当窓口及び希望する保育園・認定こども園等の所在する区こども家庭課へ直接ご確認ください。	

※注意事項※

- ・本市在住の方を優先にするため、市外在住の方の4月の一斉入所の一次選考では審査を行いません(保育士等を除く)。
- ・受付期間内に必要書類一式が本市区こども家庭課へ届かない場合、審査対象外となります。ご注意ください。
- ・お住まいの市区町村によって広域利用の受付期間が異なります。必ずお住まいの市区町村にご確認ください。

(ウ) 市原市・四街道市に住民登録がある方へ

「千葉市・市原市・四街道市による新たな広域連携」の取組みの一環として、市原市、四街道市に住民登録がある方が本市の保育園・認定こども園等の利用を希望する場合は「(ア) 利用の要件」を満たさない場合であっても申請が可能となります。

(3) 千葉市に転入予定の方が千葉市内の保育園・認定こども園等の利用を希望する場合

(ア) 利用の要件

千葉市に住民登録のある方と同様の取扱いとなりますので、特に要件はありません。

(イ) 申請手続きについて

受付場所	住民登録がある市区町村の担当窓口																										
受付期間	4月一斉入所	一次選考受付期間	令和2年10月15日(木) ～令和2年11月30日(月) 17:30(厳守)																								
		二次選考受付期間	令和2年12月1日(火) ～令和3年2月10日(水) 17:30(厳守)																								
	5月～翌年3月入所	利用希望月の前々月1日～利用希望月の前月10日 (10日が土・日、祝日の場合は翌開庁日まで)																									
必要書類	<p>世帯の状況により書類は異なりますので、住民登録のある市区町村の担当窓口及び希望する保育園・認定こども園等の所在する区こども家庭課へ直接ご確認ください。</p> <p>なお、住民登録のある市区町村の申請書類で用意をしていただいても構いませんが以下の書類は必須となります。また(★)印は千葉市所定の様式でご用意ください。</p> <p><input type="checkbox"/> 転入に関する誓約書(★) <input type="checkbox"/> 就労証明書(★) <input type="checkbox"/> 住居の契約書の写し</p> <p><input type="checkbox"/> 住民税(非)課税証明書(所得金額の記載があるもの)</p> <p>※毎年4月～8月の保育料等は前年度の住民税額、9月～3月は当年度の住民税額で決定します。</p> <p>※住民税(非)課税証明書は毎年1月1日時点の住民登録地で発行されます。</p> <table border="1" style="width: 100%; text-align: center;"> <tr> <td>4月</td><td>5月</td><td>6月</td><td>7月</td><td>8月</td><td>9月</td><td>10月</td><td>11月</td><td>12月</td><td>1月</td><td>2月</td><td>3月</td> </tr> <tr> <td colspan="6">前年度の住民税額(前々年の収入)</td> <td colspan="6">当年度の住民税額(前年の収入)</td> </tr> </table> <p>(例) ①令和2年3月1日に千葉市へ転入、令和3年4月1日から年度末まで利用予定 →令和2年度住民税(非)課税証明書のみ必要です。</p> <p>②令和3年1月15日に千葉市へ転入、令和3年4月1日から年度末まで利用予定 →令和2年度及び令和3年度の住民税(非)課税証明書が必要です。</p>			4月	5月	6月	7月	8月	9月	10月	11月	12月	1月	2月	3月	前年度の住民税額(前々年の収入)						当年度の住民税額(前年の収入)					
4月	5月	6月	7月	8月	9月	10月	11月	12月	1月	2月	3月																
前年度の住民税額(前々年の収入)						当年度の住民税額(前年の収入)																					

※注意事項※

- ・ 利用希望月の前月末までに本市へ住民登録していない場合、利用の内定が取り消されますので、ご注意ください。
- ・ 受付期間内に必要書類一式が本市区こども家庭課へ届かない場合、審査対象外となります。ご注意ください。
- ・ 本市へ転入後に千葉市の様式で申請書一式を用意していただきます。

7 保育料

保育に必要な経費のうち、一部を保育料として毎月ご負担いただきます。

(1) 保育料の決定

保護者又は家計の主事者である祖父母等の市民税所得割額の合計に応じて、国が定める基準を上限として市が定めた料金表に基づいて決定します。保育料の額は「保育料決定（変更）通知書」にてお知らせいたします。

※平成30年度より本市を含む政令指定都市において、市民税所得割額の税率が6%から8%に変更となりますが、保育料の算定における市民税所得割額は6%の税率を用いて算出します。保育料の詳細については料金表をご確認ください。

※千葉市が決定する保育料のほかに、園で徴収するものもあります。詳細につきましては各園にお問い合わせください。

(2) 保育料の変更

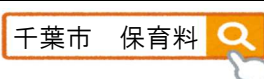
税の修正申告により市民税所得割額が変更になった場合、世帯構成の変更（婚姻・離婚等）や、きょうだい児の幼稚園等への入園（退園）、保護者の方が育児休業を取得することにより保育必要量が変更になる場合等には、保育料が変更になる場合がありますので、速やかに各区こども家庭課まで変更を届け出てください。

(3) 保育料の納付方法

▽利用する園の種類により、支払先・支払方法が異なります。

園の種類		支払先	支払方法
保育園	公立 (公立の認定 こども園含む)	園のある市区町村	千葉市の園：原則として口座振替（★） 千葉市外の園：園が所在する市区町村にお問い合わせください。
	私立	居住している市区町村	千葉市在住：原則として口座振替（★） 千葉市外在住：お住まいの市区町村にお問い合わせください。
私立認定こども園		各園	各園にお問い合わせください。
地域型保育事業	小規模保育		
	家庭的保育		
	事業所内保育		

★口座振替の手続きや、振替日等、詳細については千葉市のホームページへ



★納付期限：各月分、その月の最終日（土日祝日の場合、翌開庁日）

※納付期限までに納付の確認がとれないときは、督促状や催告書の送付のほか専門の徴収員よりご連絡させていただく場合があります。それでもなおご納付いただけない際は、子ども・子育て支援法及び地方税法等の法律に基づき財産の調査（金融機関や勤務先への照会等）や差押え等の滞納処分を行うことがあります。

(4) その他注意事項

(ア) 保育料は月額です。欠席されても基準の額をお支払いいただきます。

(イ) 園によっては制服代や教材費、保護者会費等実費負担が必要となる場合があります。詳細につきましては各園に直接お問い合わせください。

(ウ) 保育料について、納付期限は支払先によって異なります。やむをえず期限内の納付が厳しいご事情がある場合は、支払先にご相談ください。

(エ) 要保護世帯等（※）の場合は保育料が免除される場合があります。詳しくは各区こども家庭課へお問合せください。

（※）要保護世帯等…ひとり親世帯、身体障害者手帳・療育手帳・精神障害者手帳のいずれかの交付を受けた者、国民年金の障害基礎年金の受給者又は特別児童扶養手当の支給対象児童が同一の世帯に属する者

8 副食費（3歳以上児のみ）

3～5歳児クラスの児童の保育料については、国の方針において、令和元年10月から無償化となりました。保育料無償化に伴い、それまで保育料に含まれていた副食費（おかず・おやつ代）について、別途お支払いいただきます。なお、0～2歳児クラスの児童については、保育料に副食費が含まれているため、別途お支払いいただく必要はありません。

（1）給食の提供と費用について

▽利用する園の種類により、給食が持参もしくは提供に分かれます。また、副食費の金額が異なります。


園の種類		主食	副食	副食費
保育園	公立 （公立の認定 こども園含む）	持参	提供	各園にお問い合わせください。
	私立	各園により異なる。	提供	
私立認定こども園		各園により異なる。	各園により異なる。	

（2）副食費の納付方法

▽利用する園の種類により、支払先・支払方法が異なります。

園の種類		支払先	支払方法
保育園	公立 （公立の認定 こども園含む）	園のある市区町村	千葉市の園：原則として口座振替（★） 千葉市外の園：園が所在する市区町村にお問い合わせください。
	私立	各園	各園にお問い合わせください。
私立認定こども園		各園	各園にお問い合わせください。

★口座振替の手続きや、振替日等、詳細については千葉市のホームページへ



★納付期限：各月分、その月の最終日（土日祝日の場合、翌開庁日）

※納付期限までに納付の確認がとれない場合、督促状や催告書の送付のほか専門の徴収員よりご連絡させていただくことがあります。

（3）その他注意事項

（ア）副食費は月額です。長期欠席の場合等の減免については取り扱いが園により異なりますので、詳細については各園に直接お問い合わせください。

（イ）副食費について、納付期限は支払先によって異なります。やむをえず期限内の納付が厳しいご事情がある場合は、支払先にご相談ください。

（ウ）要保護世帯等（※）の場合は副食費が免除される場合があります。詳しくは各区こども家庭課へお問合せください。

（※）要保護世帯等…ひとり親世帯、身体障害者手帳・療育手帳・精神障害者手帳のいずれかの交付を受けた者、国民年金の障害基礎年金の受給者又は特別児童扶養手当の支給対象児童が同一の世帯に属する者

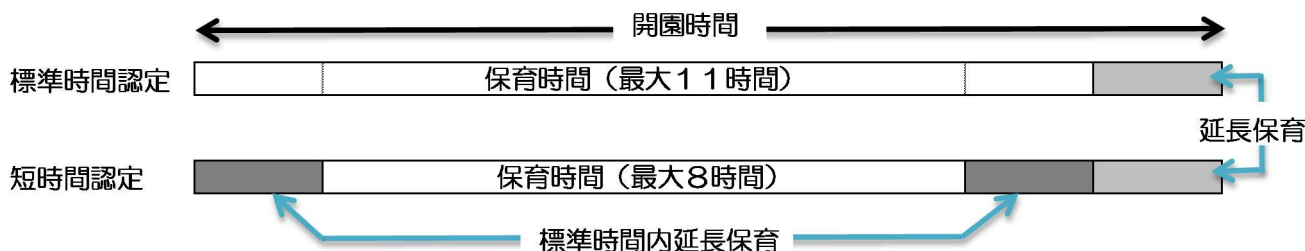
9 延長保育

通常保育の時間内では保育が困難であり、通常保育の時間を超える時間に保育を真に必要としている児童を対象として延長保育事業を行っております。利用した場合、延長保育料を別途ご負担いただきます。

※実施していない園もありますので事前に「保育園・認定こども園等一覧」でご確認ください。

申込みは各園で受付けます。詳細については各園にお問い合わせください。

【利用時間のイメージ】



(1) 延長保育料 (月額)

▽延長保育料は月額を基本としています。1か月の延長保育料は次のとおりです。

	1時間まで	2時間まで	3時間～
0～2歳児クラス	3,000円	6,000円	1時間ごとに3,000円
3歳～5歳児クラス	1,900円	3,800円	1時間ごとに1,900円

(2) 利用にかかる注意事項

- (ア) 延長保育料は申し込みのあった月からご負担していただき、利用の停止の届けがない場合には、利用の有無にかかわらず納付していただく必要があります。
- (イ) 1分でもお迎えに遅れた場合は、原則、延長保育料が発生します。あらかじめご承知おきください。
- (ウ) 千葉市公立保育所をご利用の方は、原則、通常保育料と同じ口座から口座振替となります。民間の園をご利用の方は納付方法については直接園にご確認ください。
- (エ) 上記の表は、千葉市の事業として延長保育を行っている園の料金表です。自主事業として延長保育を行っている園の料金につきましては、直接実施園へご確認ください。

(3) その他

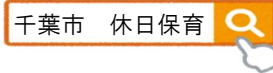
- (ア) 原則として延長保育の実施は平日のみですが、一部の園（園一覧参照）では土曜日においても標準時間終了後に延長保育を行っています。土曜日の延長保育を利用する際は料金が変わる場合がありますので、詳細については各園にお問い合わせください。
- (イ) 原則として延長保育料は月額ですが、①電車（JR以外も含む）の遅延時の取扱い、②電車の遅延以外の止むを得ない突発的な理由で月に1回のみ延長保育を利用した場合の取扱い、は園により異なります。詳細については各園にお問い合わせください。なお、千葉市公立保育所・公立こども園では、①の場合は料金を徴収せず、②の場合は別に定める1回分の料金を徴収します。

10 休日保育

保護者が就労等のため、日曜日・祝日等に保育を必要とする児童をお預かりしています。

※本市の保育園・認定こども園等（認可外保育施設は除きます）に入園している児童が対象です。

※実施園については千葉市のホームページ等を参照ください。



(1) 利用時間

日曜日・祝日・年末（12月29日～12月31日）の7:00～18:00

※ただし、1月1日～1月3日を除く

(2) 利用料金

徴収しません。ただし、原則として、通常保育と合わせ1週間あたり6日を超える利用はできません。

※利用日の属する月曜日から土曜日の間に、登園しない日を1日設ける必要があります。

※日曜日利用については代替休園日（登園しない日。以下「代替休園日」という。）の設定が必要ですが、祝日については、週6日の保育量を超えることはないことから、代替休園日の設定は不要です。

(3) 申込方法

各実施園にお申込ください。また、現在入所している園へも利用希望の旨をお伝えください。

※定員により、ご希望に添えかねる場合があります。

11 利用開始後の手続きについて

利用開始後に家庭の状況に変化があった場合等、以下のお手続きが必要となりますので、利用している園の所在する各区こども家庭課（又はお住まいの市区町村）へ申請・必要書類の提出等をお願いいたします。

申請手続きが遅れると、保育料や園の利用に影響が生じる場合がありますので、必ずご確認いただき、教育・保育給付認定を受けたときの状況から変化があった場合は速やかにお手続きください。

▽各種申請

★千葉市所定の様式があります。千葉市のホームページよりダウンロードするか、各区こども家庭課にて入手してご利用ください。

変更事項		必要な書類（★・☆印は千葉市所定の様式。★印は千葉市のホームページよりダウンロード可）
家庭状況	市内転居	☆教育・保育給付認定申請内容変更届
	市外転出（※1）	★施設（事業）利用取止め届
	結婚した	☆教育・保育給付認定申請内容変更届 ★施設利用（事業）に関する同意書 ・結婚相手の保育をすることが困難な状況を確認する書類（就労証明書等） ★マイナンバー（個人番号）申告書
	離婚調停かつ別居を開始した	★父母の居住状況に係る申立書 ・調停期日の呼出状の写し、家庭裁判所における事件係属証明書等
	離婚した	☆教育・保育給付認定申請内容変更届 ★父母の居住状況に係る申立書 ・ひとり親となったことを確認する書類（児童扶養手当証書、戸籍謄本又は遺族年金証書）

☆千葉市所定の様式があります。必要書類等の詳細については、ご利用中の園がある区こども家庭課にお問い合わせください。

★千葉市所定の様式があります。千葉市のホームページよりダウンロードするか、各区こども家庭課にて入手してご利用ください。

変更事項		必要な書類（★・☆印は千葉市所定の様式。★印は千葉市のホームページよりダウンロード可）
家庭状況	その他同居する人に変更があった場合 （結婚はしていないが同棲を始めた、祖父母と同居を始めた、ルームシェアを始めた等）	☆教育・保育給付認定申請内容変更届 ★施設利用（事業）に関する同意書 ・保育をすることが困難な状況を確認する書類 ★マイナンバー（個人番号）申告書 ・必要に応じた申立書
	その他世帯員の異動（祖父母と同居を始めた等）	☆教育・保育給付認定申請内容変更届 ・保育をすることが困難な状況を確認する書類 ★マイナンバー（個人番号）申告書
	保護者、児童の氏名が変わった	☆教育・保育給付認定申請内容変更届
産休・育休	妊娠した	★教育・保育給付認定変更申請書 ★妊娠届 ・母子手帳
	在園児のきょうだいの産休に入る	上記と同じ
	在園児のきょうだいの育児休業に入る	★教育・保育給付認定変更申請書 ☆育児休業申立書 ★就労証明書
	育児休業から復職した	★教育・保育給付認定変更申請書 ★就労証明書（職場で発行された育児休業期間がわかる書類のコピーでも可）
就労	勤務先や勤務状況（勤務日数・時間等）が変わった	★教育・保育給付認定変更申請書 ★就労証明書
	退職した	★教育・保育給付認定変更申請書 ★承諾書（保育を必要とする事由が「求職中」に切り替わります）
転園	転園したい	★利用施設（事業）変更希望届
退園	退園したい	★施設（事業）利用取止め届
利用継続	来年度の継続利用申請	・施設（事業）利用現況届（※2）

☆千葉市所定の様式があります。必要書類等の詳細については、ご利用中の園がある区こども家庭課にお問い合わせください。

※1 教育・保育給付認定を受けている方が市外に転出した場合

原則、利用されている保育園・認定こども園等は利用取止めとなります。ただし、継続利用可能な場合もありますので、ご希望の場合は事前に各区こども家庭課までご相談ください。

※2 保育園・認定こども園等継続利用の確認について

子ども・子育て支援新制度において、教育・保育給付認定を受けた方は、毎年9月頃に引き続き教育・保育給付認定を受けることができるか確認します。併せて、次年度以降の保育園・認定こども園等の利用確認のため、施設（事業）利用現況届及び継続利用に必要な書類を提出していただきますのであらかじめご了承ください。

その他上記に記載がない事項についてもお手続きが必要となる場合がありますので、各区こども家庭課へご相談ください。

12 コロナ禍における保育園等に関する各種情報について

昨今のコロナ禍における保育園等の利用の仕方、保育料等の減免、園見学等については随時 HP にて最新情報を更新しておりますので、ご確認ください。

千葉市 HP https://www.city.chiba.jp/kodomomirai/kodomomirai/unei/coronavirus_hogosya.html





子育て支援コンシェルジュに ご相談ください！



- ★相談窓口や電話でお話を伺い、それぞれのニーズに合った保育サービスをご案内します。
- ★保育園・認定こども園等に入所できなかった保護者の方に、必要な情報提供をいたします。
- ★保護者の方の立場に立って、さまざまな子育て支援サービスをわかりやすくご案内します。

保育園、幼稚園、こども園
どう違うんだろう

保育園に入れなかったので
他の預け先を教えてください

週2、3日で働きたいけど預け先は
ありますか？

家の近くに親子で遊べる場所は
ありますか？

自分が病院に行きたいときに
預け先はありますか？

育児の悩みはどこに
相談したらいいの？

産前、産後手伝ってくれる
方はいますか？

千葉市の子育て支援サービスは、
どんなものがあるかしら？



保育所の送迎など少しの間
子どもを見てほしい



☆お問い合わせは☆



各区保健福祉センター こども家庭課 子育て支援コンシェルジュ

外に出ていることもありますので、来所相談はお電話でご予約ください。

中央区：043-221-2172 若葉区：043-233-8150
花見川区：043-275-6421 緑区：043-292-8137
稲毛区：043-284-6137 美浜区：043-270-3150

★相談時間：平日9時00分～15時30分★

(若葉・緑・美浜は水曜日 14時30分まで、中央・花見川は木曜日 14時30分まで)



各区こども家庭課問い合わせ先

**中央保健福祉センター
こども家庭課**

〒260-8511
中央区中央4-5-1
☎043 (221) 2172
FAX043 (221) 2606

**花見川保健福祉センター
こども家庭課**

〒262-8510
花見川区瑞穂1-1
☎043 (275) 6421
FAX043 (275) 6318

**稲毛保健福祉センター
こども家庭課**

〒263-8550
稲毛区穴川4-12-4
☎043 (284) 6137
FAX043 (284) 6182

**若葉保健福祉センター
こども家庭課**

〒264-8550
若葉区貝塚2-19-1
☎043 (233) 8150
FAX043 (233) 8178

**緑保健福祉センター
こども家庭課**

〒266-8550
緑区鎌取町226-1
☎043 (292) 8137
FAX043 (292) 8284

**美浜保健福祉センター
こども家庭課**

〒261-8581
美浜区真砂5-15-2
☎043 (270) 3150
FAX043 (270) 3291