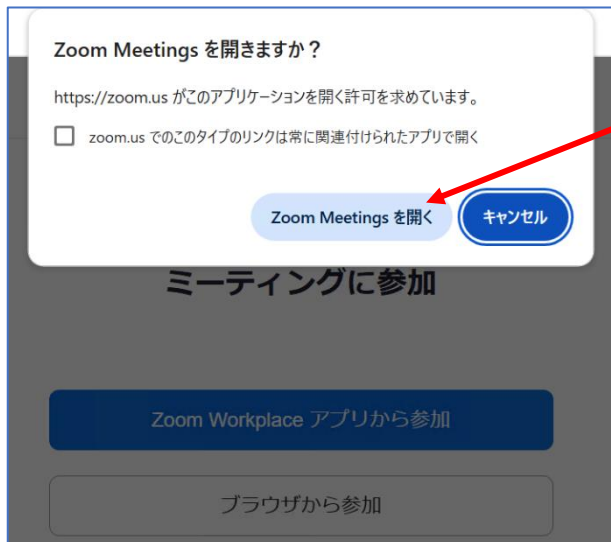


【パソコン、タブレット端末で接続する場合】お使いの端末によって、画面が多少異なるかもしれません。

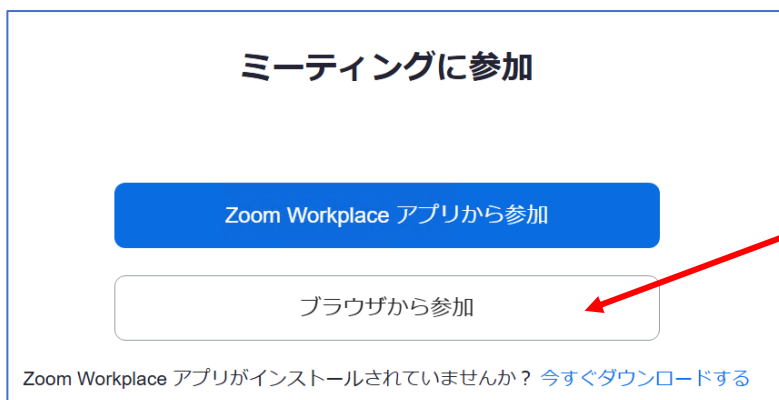
① <https://zoom.us/j/82369540202?pwd=152807> にアクセスします。

② 「Zoom Meetings を開く」をクリックします。



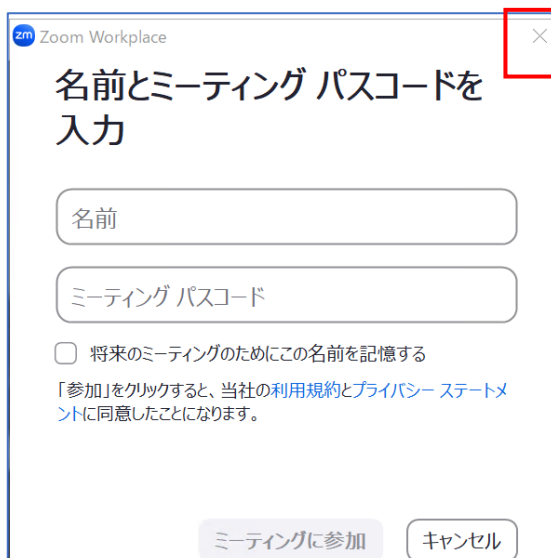
「Zoom Meetings を開く」をクリック

③ 「ブラウザから参加」をクリックします。



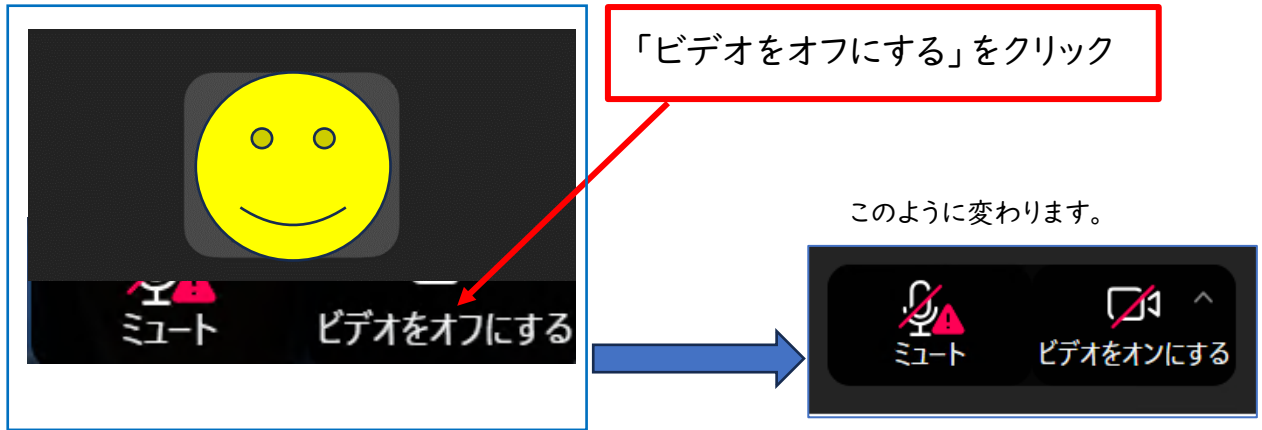
「ブラウザから参加」をクリック

このような画面が出てきたら、「×」をクリック



「×」をクリック

④ 音声を「ミュート」にし、「ビデオをオフにする」をクリックしてください。



⑤ 「ミーティングパスコード」にパスコード、「名前」に「ゲスト」と入力します。「参加」をクリックします。



ここまでの操作で、Zoom の会議室に接続されます。

⑥ 会議が開始されるまで、お待ちください。



⑦お待ちの間、パソコン、タブレット端末等の音量が出るようになっていないか、お確かめください。

