
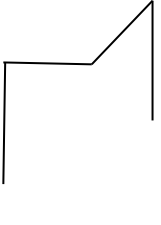
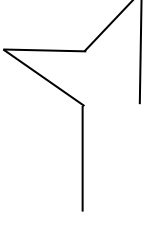
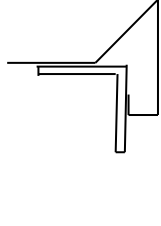
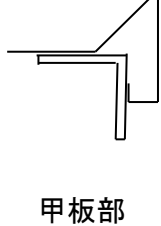


項目	仕様内容	形状
二槽シンク 三槽シンク 食器受けシンク	材質・仕上げ SUS430 No4仕上げ 槽及び甲板 1.2t 脚 丸パイプ φ38 1.2t 枠材 丸パイプ φ25 1.0t 排水栓 50A(排水アダプター付)防臭トラップ ゴミ収納カゴ付 アジャスト脚 SUS304 構造 甲板部は水切りおよび水返し形状 脚は槽下部に枠を組み全体を受ける方法	 槽部
ピーラー受槽	材質・仕上げ SUS430 No4仕上げ 槽及び甲板 1.2t 脚 丸パイプ φ38 1.2t 枠材 丸パイプ φ25 1.0t ※バルブ側枠無し 排水栓 目皿栓25A/排水パイプ25A/ボールバルブ25A キャスター ウレタンキャスター φ100 ※押手側ストッパー付 構造 甲板部は水切りおよび水返し形状 脚は槽下部に枠を組み全体を受ける方法	 槽部
モービルシンク	材質・仕上げ SUS430 No4仕上げ 槽及び甲板 1.2t 脚 丸パイプ φ38 1.2t 枠材 丸パイプ φ25 1.0t ※バルブ側枠無し 排水栓 50A/排水パイプ50A/ボールバルブ50A キャスター ウレタンキャスター φ125 ストッパー付×4 構造 甲板部は水切りおよび水返し形状 脚は槽下部に枠を組み全体を受ける方法	 槽部
作業台	材質・仕上げ SUS430 No4仕上げ 槽及び甲板 1.2t 脚 丸パイプ φ38 1.2t 枠材 丸パイプ φ25 1.0t 水切板 SUS430 No4仕上げ 1.0t 排水栓 目皿栓40A アジャスト脚 SUS304 構造 甲板部は水切りおよび水返し形状 脚は槽下部に枠を組み全体を受ける方法	 甲板部
移動台	材質・仕上げ SUS430 No4仕上げ 槽及び甲板 1.2t 脚 丸パイプ φ38 1.2t 枠材 丸パイプ φ25 1.0t ※バルブ側枠無し 排水栓 共栓25A/ジャバラホース25A ※ホルダー付 キャスター ウレタンキャスター φ125 ※対角ストッパー 構造 甲板部は水切りおよび水返し形状	 甲板部