

# 花見川地区の学校の状況

## 1 地区の概況

花見川地区は、千葉市の北西部に位置した内陸部にあり、花見川団地と柏井地区、花島地区から構成されている。また、隣接する八千代市の京成八千代台駅や大和田駅を利用することが多い。

昭和40年代以降、花見川団地の造成に伴い人口が増加したが、現在は減少してきており、花見川団地と柏井地区を合わせて、約2万人となっている。

豊かな自然が残る一方、公民館、図書館等の公共施設、幼稚園・保育所から高等学校までの教育施設、商店街等の利用施設がそろっている。

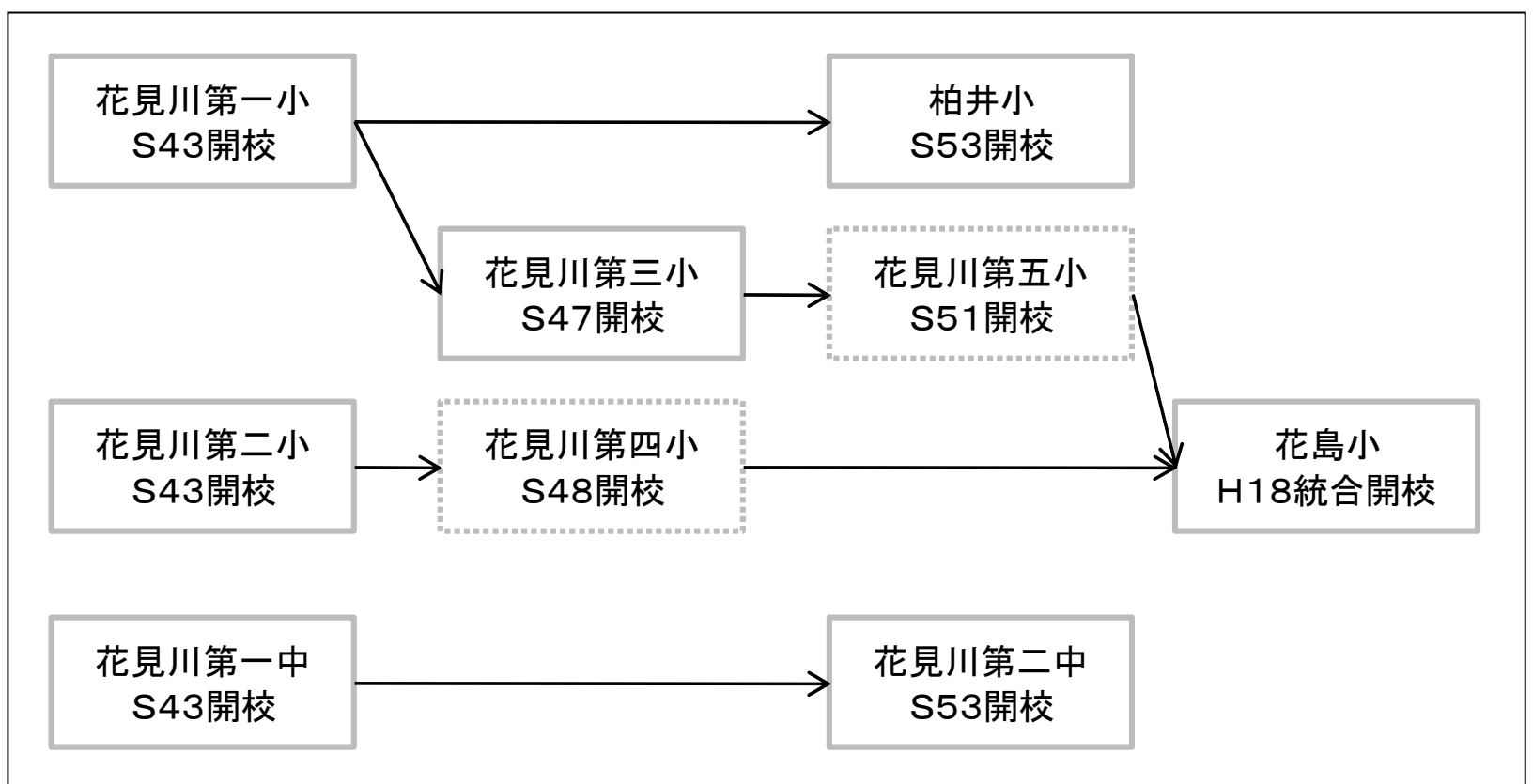
## 2 学校の状況

平成23年5月1日現在、小学校5校の児童数は1019人、学級数は41学級であり、中学校2校の生徒数は603人、学級数は20学級である。

平成29年度推計値では、小学校5校の児童数は831人で、今年度に比べて188人減、学級数は2学級減となり、また中学校2校の生徒数は477人で、今年度に比べて126人減、学級数は5学級減となると推測される。(特別支援学級を除く)

## 3 学校創立の経緯

→は、分離・統合を示す。



※経年は平成23年5月現在

学校名	開校年月	経年	創立経緯等	特別支援学級の状況	その他
第一小	S43・4	43年	S43：開発に伴う 新規開校	知的 1 情緒 1	子どもルーム 校内
第二小	S43・4	43年	S43：開発に伴う 新規開校	なし	子どもルーム 校内
第三小	S47・4	31年	S47：第一小より 分離	知的 2 通級指導教室 1	子どもルーム 校内
柏井小	S53・4	33年	S53：第一小より 分離	知的 1	子どもルーム 校内別棟
花島小	H18・4	5年	H18：第四小と第五小 統合	なし	子どもルーム 校外
第一中	S43・9	42年	S43：開発に伴う 新規開校	なし	
第二中	S53・4	35年	S53：第一中より 分離	通級指導教室 1	

#### 4 「千葉市学校適正配置実施方針」に示された花見川地区学校適正配置の方向性

学校規模のみで考えると、小学校2校、中学校1校

※あくまでも児童・生徒数のみから算出したものであり、  
実際は通学距離や地域の実態など、様々な観点から考えていく。

～参考～

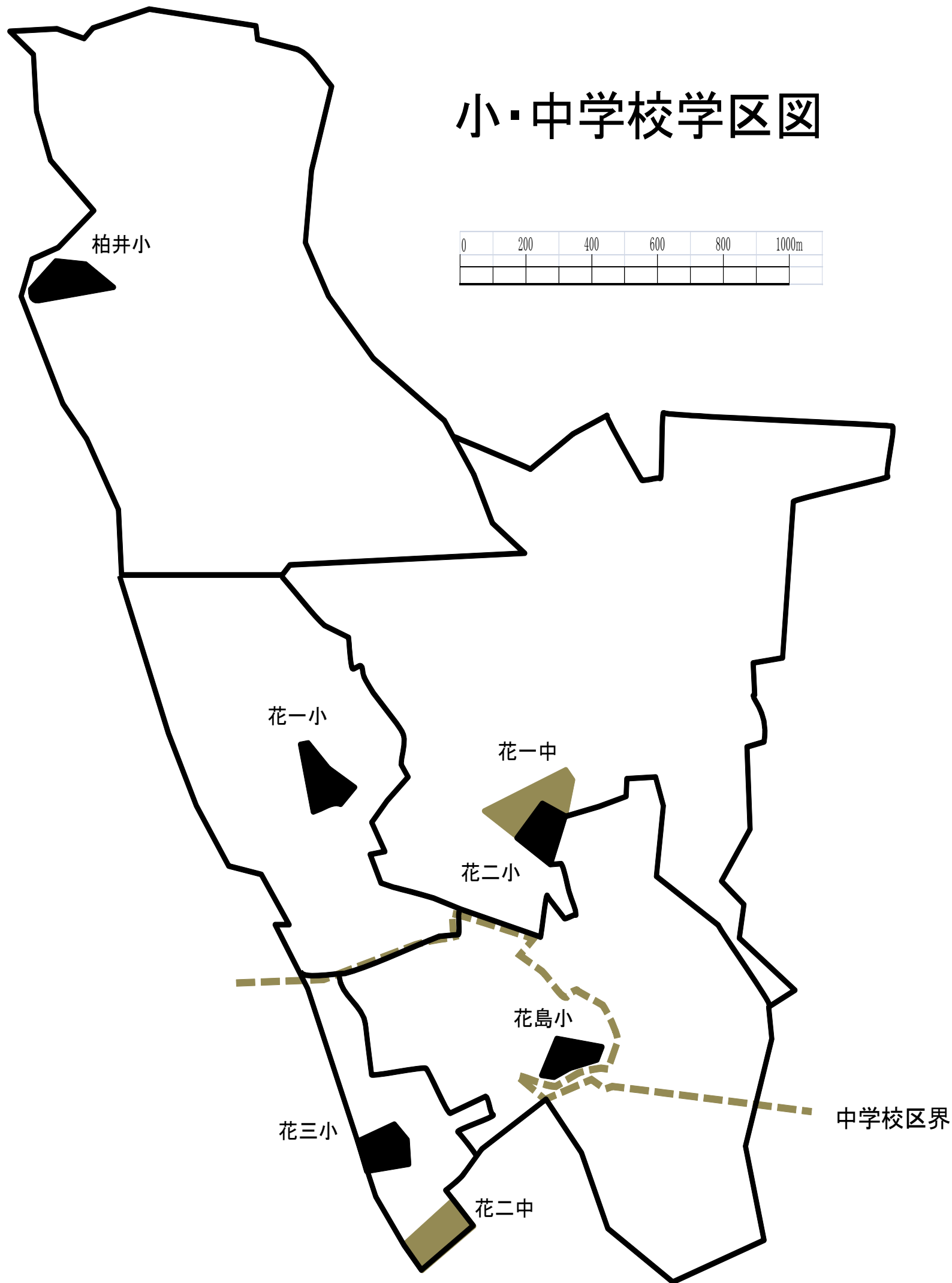

	<平成23年度>		<平成29年度推計>
小学校5校	1019人(41学級)	→	831人(39学級)
中学校2校	603人(20学級)	→	477人(15学級)

#### 5 資料

##### (1) 現在の学区

中学校区	小学校区	通学区域
花見川第一中学校	花見川第一小学校	花見川3・4番、柏井町(市立花見川第二小学校及び市立柏井小学校通学区域を除く。)及び柏井1丁目
	花見川第二小学校	花見川5～7番、柏井町の一部
	柏井小学校	柏井町の一部、横戸町の一部及び柏井4丁目
花見川第二中学校	花見川第三小学校	花見川1番、2番1～9棟、天戸町の一部
	花島小学校	花見川2番10～44棟、花見川8番、9番、花島町、天戸町の一部。ただし、花島町については、市立花見川第一中学校通学区域とする。

# 小・中学校学区図



(2) 現在の児童生徒数・学級数 (平成23年5月1日現在)

第一小 学級編制の状況 ※特別支援学級は含まない。			
	児童数	学級数	1学級あたり
1年	31	1	31
2年	27	1	27
3年	31	1	31
4年	44	2	22
5年	35	1	35
6年	32	1	32
計	200	7	29

第一中 学級編制の状況			
	生徒数	学級数	1学級あたり
1年	136	4	34
2年	122	4	31
3年	108	3	36
計	366	11	34

第二小 学級編制の状況			
	児童数	学級数	1学級あたり
1年	23	1	23
2年	20	1	20
3年	27	1	27
4年	23	1	23
5年	23	1	23
6年	29	1	29
計	145	6	24

第二中 学級編制の状況 ※特別支援学級は含まない。			
	生徒数	学級数	1学級あたり
1年	77	3	26
2年	79	3	27
3年	81	3	27
計	237	9	27

第三小 学級編制の状況 ※特別支援学級は含まない。			
	児童数	学級数	1学級あたり
1年	30	1	30
2年	22	1	22
3年	34	1	34
4年	44	2	22
5年	24	1	24
6年	35	1	35
計	189	7	27

柏井小 学級編制の状況 ※特別支援学級は含まない。			
	児童数	学級数	1学級あたり
1年	38	2	19
2年	49	2	25
3年	43	2	22
4年	28	1	28
5年	42	2	21
6年	35	1	35
計	235	10	24

花島小 学級編制の状況			
	児童数	学級数	1学級あたり
1年	44	2	22
2年	36	2	18
3年	48	2	24
4年	42	2	21
5年	38	1	38
6年	42	2	21
計	250	11	23

(3) 今後の児童生徒数・学級数の推計

\* 23年度は実数、24年度以降は推計

\* 35人学級編制を想定(順次、導入された場合)

		23年度	24年度	25年度	26年度	27年度	28年度	29年度
一 小	児童数	200	203	205	189	182	181	184
	学級数	7	7	8	7	7	7	7

※特別支援学級は含まない。

		23年度	24年度	25年度	26年度	27年度	28年度	29年度
二 小	児童数	145	134	124	120	109	100	96
	学級数	6	6	6	6	6	6	6

		23年度	24年度	25年度	26年度	27年度	28年度	29年度
三 小	児童数	189	177	175	155	145	136	123
	学級数	7	7	7	6	6	6	6

※特別支援学級は含まない。

		23年度	24年度	25年度	26年度	27年度	28年度	29年度
柏井小	児童数	235	226	221	221	217	188	178
	学級数	10	10	10	10	10	9	8

※特別支援学級は含まない。

		23年度	24年度	25年度	26年度	27年度	28年度	29年度
花島小	児童数	250	250	259	253	242	248	250
	学級数	11	10	11	11	11	12	12

		23年度	24年度	25年度	26年度	27年度	28年度	29年度
一 中	生徒数	366	352	326	279	279	274	273
	学級数	11	11	10	9	9	9	9

		23年度	24年度	25年度	26年度	27年度	28年度	29年度
二 中	生徒数	237	227	206	208	215	212	204
	学級数	9	6	6	7	7	6	6

※特別支援学級は含まない。