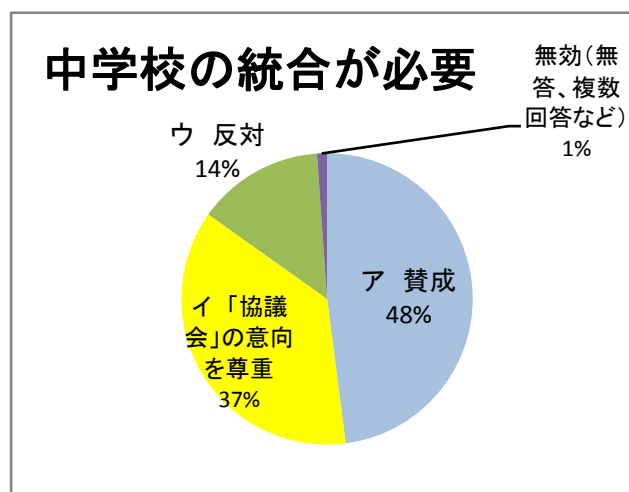
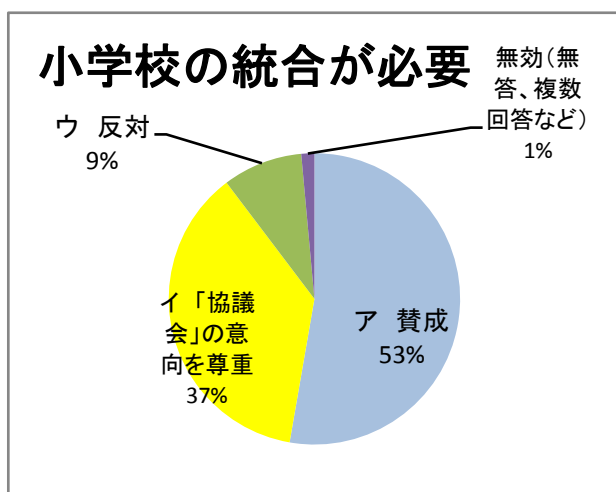


## 磯辺地区小・中学校保護者対象アンケート集計結果(全体)

問1「小学校の統合が必要」	回答数	割合
ア 賛成	619	53%
イ「協議会」の意向を尊重	434	37%
ウ 反対	104	9%
無効(無答、複数回答など)	17	1%
計	1174	

問1「中学校の統合が必要」	回答数	割合
ア 賛成	563	48%
イ「協議会」の意向を尊重	433	37%
ウ 反対	165	14%
無効(無答、複数回答など)	13	1%
計	1174	

回答数	1174
家庭数	1378
回答率	85.2%

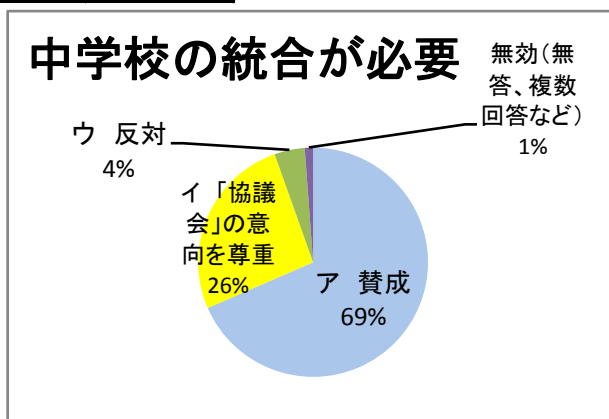
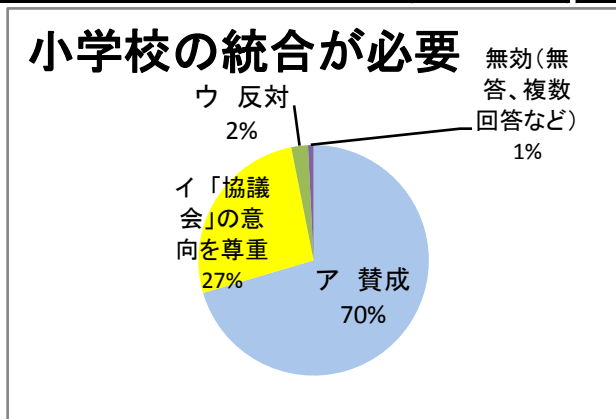


### 磯辺第一小学校保護者対象アンケート集計結果

問1「小学校の統合が必要」	回答数
ア 賛成	181
イ 「協議会」の意向を尊重	68
ウ 反対	6
無効(無答、複数回答など)	2
計	257

問1「中学校の統合が必要」	回答数
ア 賛成	176
イ 「協議会」の意向を尊重	67
ウ 反対	11
無効(無答、複数回答など)	3
計	257

回答数	257
家庭数	313
回答率	82.1%

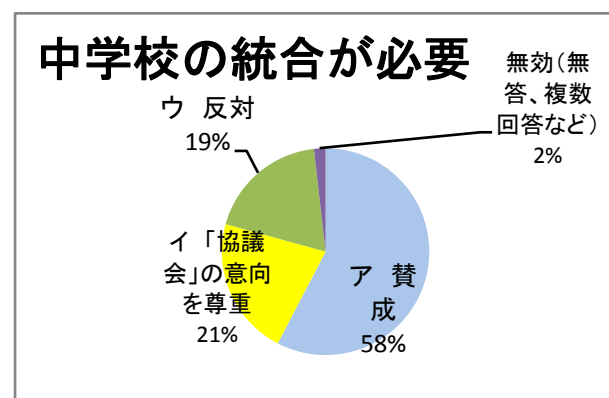
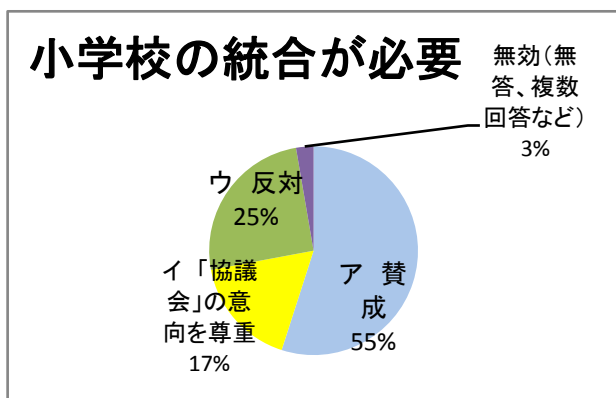


### 磯辺第二小学校保護者対象アンケート集計結果

問1「小学校の統合が必要」	回答数
ア 賛成	61
イ 「協議会」の意向を尊重	19
ウ 反対	28
無効(無答、複数回答など)	3
計	111

問1「中学校の統合が必要」	回答数
ア 賛成	64
イ 「協議会」の意向を尊重	24
ウ 反対	21
無効(無答、複数回答など)	2
計	111

回答数	111
家庭数	122
回答率	91.0%

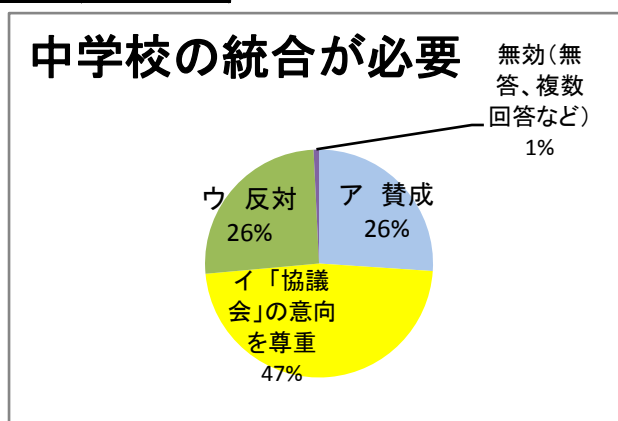
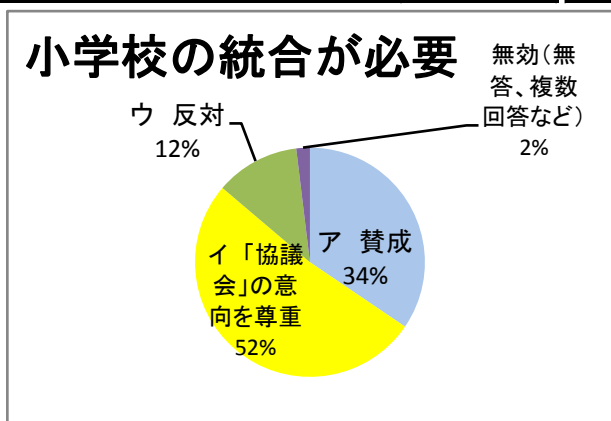


### 磯辺第三小学校保護者対象アンケート集計結果

問1「小学校の統合が必要」	回答数
ア 賛成	90
イ「協議会」の意向を尊重	135
ウ 反対	31
無効(無答、複数回答など)	5
計	261

問1「中学校の統合が必要」	回答数
ア 賛成	68
イ「協議会」の意向を尊重	124
ウ 反対	67
無効(無答、複数回答など)	2
計	261

回答数	261
家庭数	323
回答率	80.8%

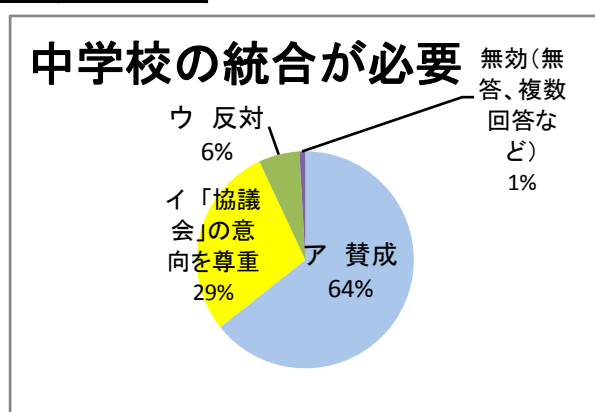
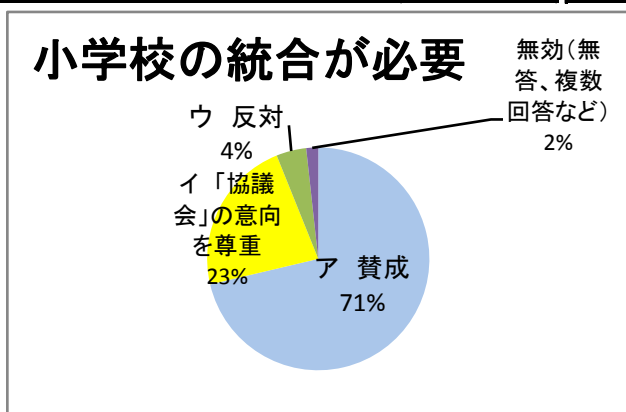


### 磯辺第四小学校保護者対象アンケート集計結果

問1「小学校の統合が必要」	回答数
ア 賛成	82
イ「協議会」の意向を尊重	26
ウ 反対	5
無効(無答、複数回答など)	2
計	115

問1「中学校の統合が必要」	回答数
ア 賛成	74
イ「協議会」の意向を尊重	33
ウ 反対	7
無効(無答、複数回答など)	1
計	115

回答数	115
家庭数	142
回答率	81.0%

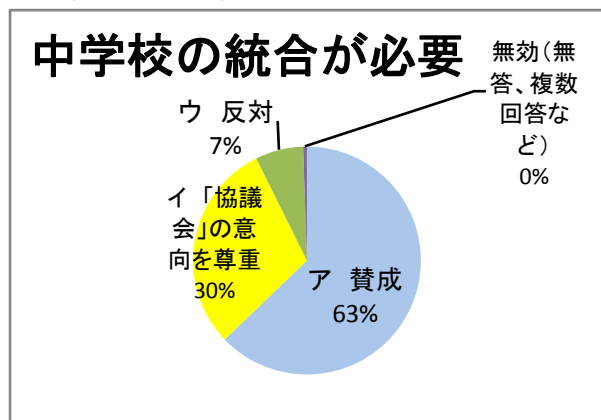
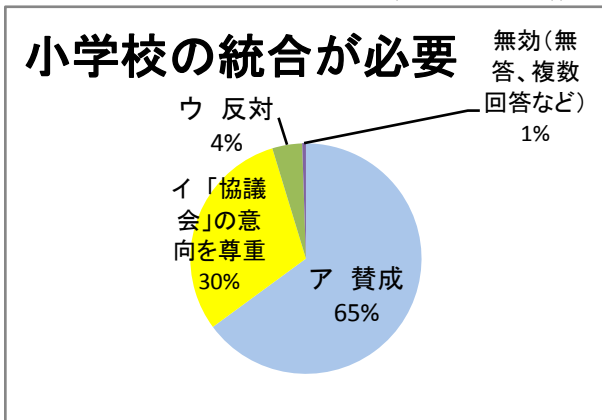


### 磯辺第一中学校保護者対象アンケート集計結果

問1「小学校の統合が必要」	回答数
ア 賛成	124
イ「協議会」の意向を尊重	58
ウ 反対	8
無効(無答、複数回答など)	1
計	191

問1「中学校の統合が必要」	回答数
ア 賛成	120
イ「協議会」の意向を尊重	57
ウ 反対	13
無効(無答、複数回答など)	1
計	191

回答数	191
家庭数	210
回答率	91.0%



### 磯辺第二中学校保護者対象アンケート集計結果

問1「小学校の統合が必要」	回答数
ア 賛成	81
イ「協議会」の意向を尊重	128
ウ 反対	26
無効(無答、複数回答など)	4
計	239

問1「中学校の統合が必要」	回答数
ア 賛成	61
イ「協議会」の意向を尊重	128
ウ 反対	46
無効(無答、複数回答など)	4
計	239

回答数	239
家庭数	268
回答率	89.2%

