

1 磯辺地区小・中学校の推計

（平成22年度は実数、平成23年度以降は昨年度算出した推計）

(1) 小学校

ア 統合が行われない場合の児童数・学級数（普通学級）の推移

		22年度	23年度	24年度	25年度	26年度	27年度	
磯辺第一小	児童数	1年	55	50	45	51	36	33
		2年	51	53	50	45	51	36
		3年	79	54	53	50	45	51
		4年	56	77	54	53	50	45
		5年	71	60	77	54	53	50
		6年	60	71	60	77	54	53
		計	372	365	339	330	289	268
	学級数	1年	2	2	2	2	1	1
		2年	2	2	2	2	2	1
		3年	3	2	2	2	2	2
		4年	2	2	2	2	2	2
		5年	2	2	2	2	2	2
		6年	2	2	2	2	2	2
計		13	12	12	12	11	10	
磯辺第二小	児童数	1年	28	26	29	35	30	38
		2年	32	29	26	29	35	30
		3年	17	32	29	26	29	35
		4年	36	20	32	29	26	29
		5年	26	41	20	32	29	26
		6年	16	27	41	20	32	29
		計	155	175	177	171	181	187
	学級数	1年	1	1	1	1	1	1
		2年	1	1	1	1	1	1
		3年	1	1	1	1	1	1
		4年	1	1	1	1	1	1
		5年	1	2	1	1	1	1
		6年	1	1	2	1	1	1
計		6	7	7	6	6	6	
磯辺第三小 （二四年度以降は高浜6丁目の児童数を含む）	児童数	1年	70	49	40	47	49	34
		2年	55	64	54	40	47	49
		3年	69	54	66	54	40	47
		4年	70	69	57	66	54	40
		5年	73	70	72	57	66	54
		6年	85	71	72	72	57	66
		計	422	377	361	336	313	290
	学級数	1年	2	2	2	2	2	1
		2年	2	2	2	2	2	2
		3年	2	2	2	2	1	2
		4年	2	2	2	2	2	1
		5年	2	2	2	2	2	2
		6年	3	2	2	2	2	2
計		13	12	12	12	11	10	
磯辺第四小	児童数	1年	34	33	25	18	22	21
		2年	25	33	33	25	18	22
		3年	22	26	33	33	25	18
		4年	36	23	26	33	33	25
		5年	29	36	23	26	33	33
		6年	31	28	36	23	26	33
		計	177	179	176	158	157	152
	学級数	1年	1	1	1	1	1	1
		2年	1	1	1	1	1	1
		3年	1	1	1	1	1	1
		4年	1	1	1	1	1	1
		5年	1	1	1	1	1	1
		6年	1	1	1	1	1	1
計		6	6	6	6	6	6	

22年度の太字は加配活用での開級 学級増の可能性あり

※高浜6丁目の児童数は住民基本台帳上の人数である。

イ 小学校の統合シミュレーション

(ア) シミュレーション1

		24年度	25年度	26年度	27年度	
磯辺第一小と磯辺第三小と高浜6丁目	児童数	1年	85	98	85	67
		2年	104	85	98	85
		3年	119	104	85	98
		4年	111	119	104	85
		5年	149	111	119	104
		6年	132	149	111	119
		計	700	666	602	558
	学級数	1年	3	3	3	2
		2年	3	3	3	3
		3年	3	3	3	3
		4年	3	3	3	3
		5年	4	3	3	3
		6年	4	4	3	3
計		20	19	18	17	
磯辺第二小と磯辺第四小	児童数	1年	54	53	52	59
		2年	59	54	53	52
		3年	62	59	54	53
		4年	58	62	59	54
		5年	43	58	62	59
		6年	77	43	58	62
		計	353	329	338	339
	学級数	1年	2	2	2	2
		2年	2	2	2	2
		3年	2	2	2	2
		4年	2	2	2	2
		5年	2	2	2	2
		6年	2	2	2	2
計		12	12	12	12	

※高浜6丁目の児童数は住民基本台帳上の人数である。

(イ) シミュレーション2

		24年度	25年度	26年度	27年度	
磯辺一小と磯辺二小	児童数	1年	74	86	66	71
		2年	76	74	86	66
		3年	82	76	74	86
		4年	86	82	76	74
		5年	97	86	82	76
		6年	101	97	86	82
		計	516	501	470	455
	学級数	1年	2	3	2	2
		2年	2	2	3	2
		3年	3	2	2	3
		4年	3	3	2	2
		5年	3	3	3	2
		6年	3	3	3	3
計		16	16	15	14	
磯辺三小と磯辺四小と高浜6丁目	児童数	1年	65	65	71	55
		2年	87	65	65	71
		3年	99	87	65	65
		4年	83	99	87	65
		5年	95	83	99	87
		6年	108	95	83	99
		計	537	494	470	442
	学級数	1年	2	2	2	2
		2年	3	2	2	2
		3年	3	3	2	2
		4年	3	3	3	2
		5年	3	3	3	3
		6年	3	3	3	3
計		17	16	15	14	

学級増の可能性あり

(ウ) シミュレーション3

			24年度	25年度	26年度	27年度
磯辺二小と磯辺四小	児童数	1年	80	78	73	76
		2年	86	80	78	73
		3年	95	86	80	78
		4年	97	95	86	80
		5年	93	97	95	86
		6年	116	93	97	95
		計	567	529	509	488
	学級数	1年	3	3	2	2
		2年	3	3	3	2
		3年	3	3	2	2
		4年	3	3	3	2
		5年	3	3	3	3
		6年	3	3	3	3
計		18	18	16	14	
磯辺三小と高浜6丁目	児童数	1年	59	73	64	50
		2年	77	59	73	64
		3年	86	77	59	73
		4年	72	86	77	59
		5年	99	72	86	77
		6年	93	99	72	86
		計	486	466	431	409
	学級数	1年	2	2	2	2
		2年	3	2	2	2
		3年	3	2	2	2
		4年	2	3	2	2
		5年	3	2	3	2
		6年	3	3	2	3
計		16	14	13	13	

(エ) シミュレーション4

			24年度	25年度	26年度	27年度
磯辺一小と磯辺二小と磯辺四小	児童数	1年	99	104	88	92
		2年	109	99	104	88
		3年	115	109	99	104
		4年	112	115	109	99
		5年	120	112	115	109
		6年	137	120	112	115
		計	692	659	627	607
	学級数	1年	3	3	3	3
		2年	3	3	3	3
		3年	3	3	3	3
		4年	3	3	3	3
		5年	3	3	3	3
		6年	4	3	3	3
計		19	18	18	18	
磯辺第三小+高浜6丁目	児童数	1年	40	47	49	34
		2年	54	40	47	49
		3年	66	54	40	47
		4年	57	66	54	40
		5年	72	57	66	54
		6年	72	72	57	66
		計	361	336	313	290
	学級数	1年	2	2	2	1
		2年	2	2	2	2
		3年	2	2	1	2
		4年	2	2	2	1
		5年	2	2	2	2
		6年	2	2	2	2
計		12	12	11	10	

※磯辺一小（一中区）と磯辺一小（二中区）の児童数は、磯辺一小の推計児童数を当該児童の住民基本台帳上の割合で案分した。  
 ※高浜6丁目の児童数は住民基本台帳上の人数である。

学級増の可能性あり

(2) 中学校

ア 統合が行われない場合の生徒数・学級数（普通学級）の推移

			22年度	23年度	24年度	25年度	26年度	27年度
磯辺第一中	生徒数	1年	90	76	88	91	82	76
		2年	84	99	76	88	91	82
		3年	80	82	99	76	88	91
		計	254	257	263	255	261	249
	学級数	1年	3	2	3	3	3	2
		2年	3	3	2	3	3	3
		3年	3	3	3	2	3	3
計		9	8	8	8	9	8	
磯辺第二中	生徒数	1年	97	112	97	99	112	80
		2年	100	90	112	97	99	112
		3年	106	101	90	112	97	99
		計	303	303	299	308	308	291
	学級数	1年	3	3	3	3	3	3
		2年	3	3	3	3	3	3
		3年	3	3	3	3	3	3
計		9	9	9	9	9	9	
磯辺二中 (除高浜三丁目)	生徒数	1年			81	80	86	63
		2年			88	81	80	86
		3年			80	88	81	80
		計			249	249	247	229
	学級数	1年			3	3	3	2
		2年			3	3	2	3
		3年			2	3	3	2
計				8	9	8	7	

※磯辺一中の22年度の3年は加配活用により3学級となっている。  
 ※高浜3丁目の生徒数は住民基本台帳上の人数である。

イ 中学校の統合シミュレーション

(ア) 統合した場合

			24年度	25年度	26年度	27年度
磯辺第一中と磯辺第二中	生徒数	1年	185	190	194	156
		2年	188	185	190	194
		3年	189	188	185	190
		計	562	563	569	540
	学級数	1年	5	5	6	5
		2年	5	5	5	5
		3年	5	5	5	5
計		15	15	16	15	
磯辺第一中と磯辺第二中 (除高浜三丁目)	生徒数	1年	169	171	168	139
		2年	164	169	171	168
		3年	179	164	169	171
		計	512	504	508	478
	学級数	1年	5	5	5	4
		2年	5	5	5	5
		3年	5	5	5	5
計		15	15	15	14	

学級増の可能性あり

(イ) マリーナストリートで学区調整した場合

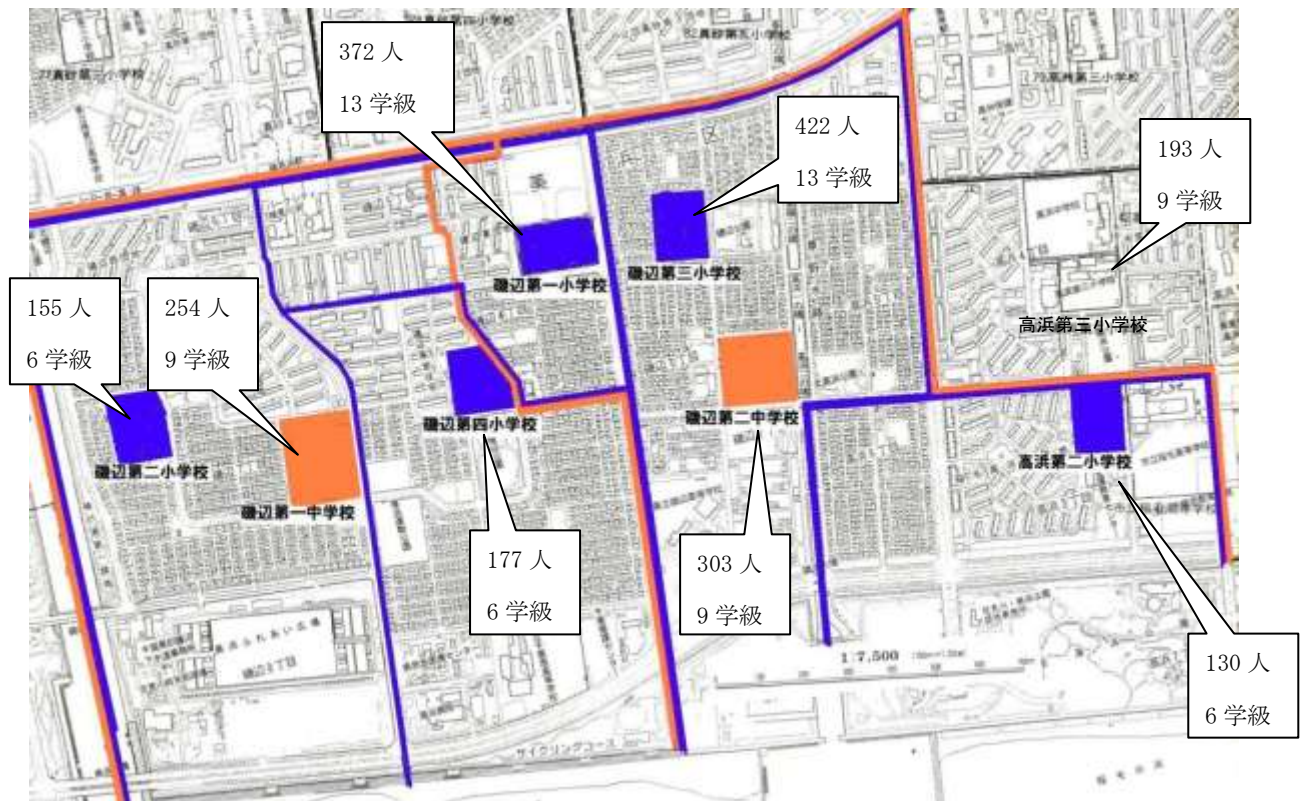
		24年度	25年度	26年度	27年度		
5 磯辺現磯 丁目辺二 目を4中 を加丁区 える・の に	生徒数	1年	110	111	110	91	
		2年	94	110	111	110	
		3年	115	94	110	111	
		計	319	315	331	312	
	学級数	1年	3	3	3	3	
		2年	3	3	3	3	
		3年	3	3	3	3	
		計	9	9	9	9	
	5 磯辺現磯 丁目辺二 目を4中 除く・の 中から	生徒数	1年	75	79	84	65
			2年	94	75	79	84
3年			74	94	75	79	
計			243	248	238	228	
学級数		1年	2	3	3	2	
		2年	3	2	2	3	
		3年	2	3	2	2	
		計	7	8	7	7	
・現高磯 5丁目浜二 目を3中 除く・の と 磯辺 4丁目		生徒数	1年	59	60	58	48
			2年	70	59	60	58
	3年		64	70	59	60	
	計		193	189	177	166	
	学級数	1年	2	2	2	2	
		2年	2	2	2	2	
		3年	2	2	2	2	
		計	6	6	6	6	

※高浜6丁目の児童数は住民基本台帳上の人数である。

学級増の可能性あり

## 2 学区図

学区図1 磯辺地区周辺の小・中学校の規模【平成22年度（実数）】

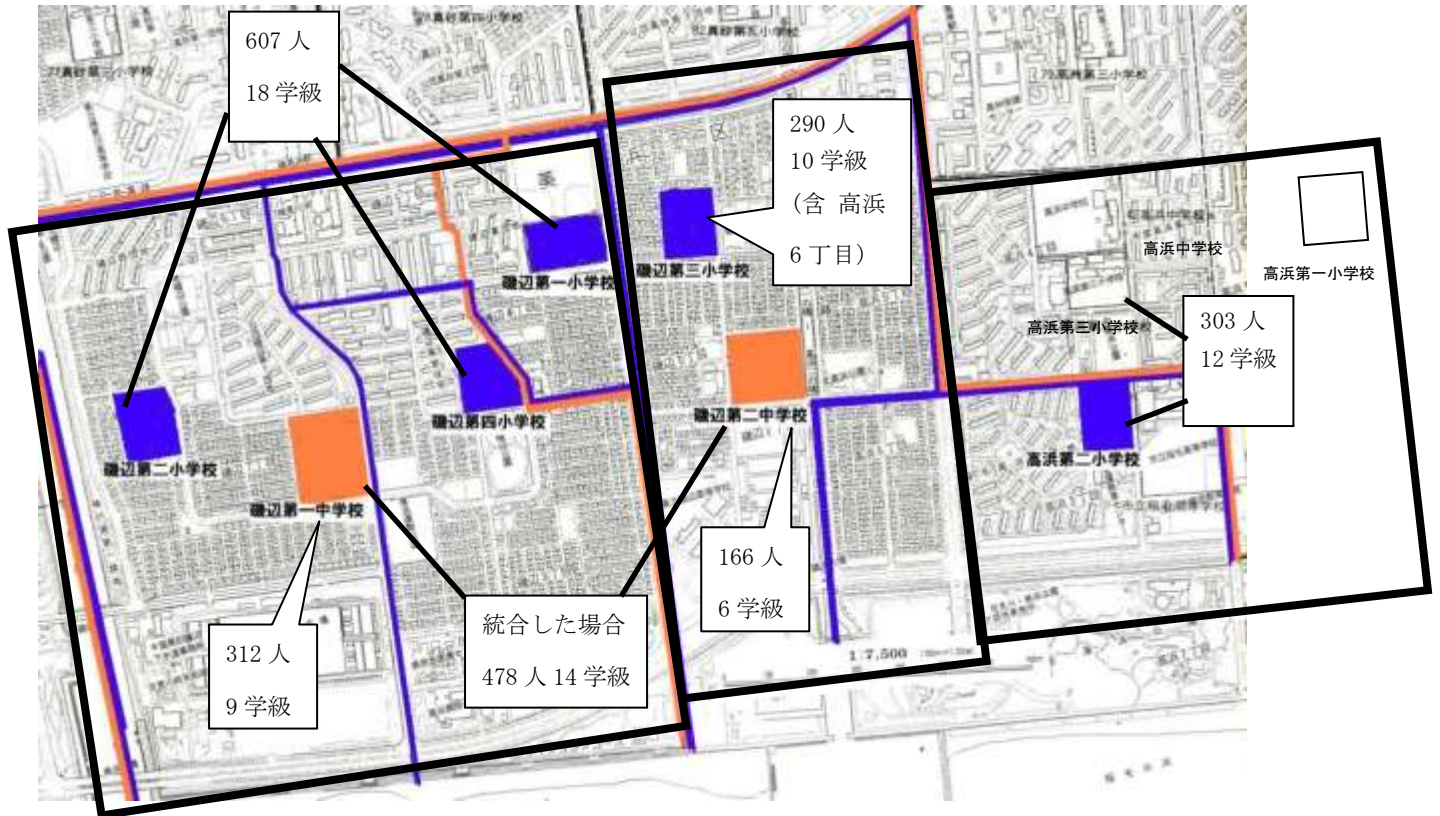


学区図2 統合が行われない場合の磯辺地区周辺の小・中学校の規模【平成27年度（推計値）】



※高洲・高浜地区の協議会において、高浜第二小と高浜第三小を統合し、新設校として開校することが合意されている。（なお、高浜6丁目自治会からは、統合の際には磯辺第三小の学区に変更する旨の希望が出ている。）

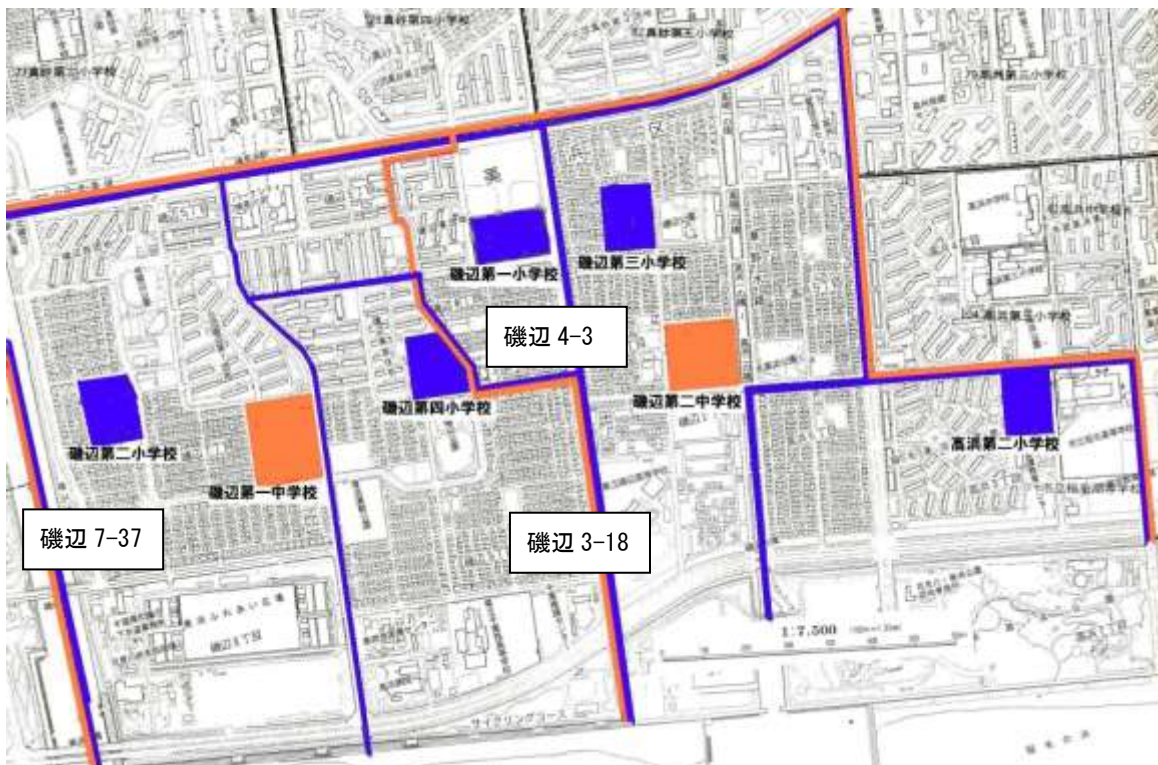
**学区図3 中学校の統合を行わないまま現在のたたき台となっている小学校の統合を行い、磯辺第一小区をすべて磯辺第一中区に変更した場合【平成27年度（推計値）】**



※高浜第二小と高浜第三小とを統合し、高浜3丁目が高浜中学校区となった場合を想定。  
 （ただし、高浜3丁目の生徒は、磯辺第二中への通学も希望により認められる。）

**学区図4 距離は実測である。**

- ①磯辺第二小学校区の磯辺 7-37 から磯辺第四小学校まで 1.1 km、磯辺第一小学校まで 1.5 km
- ②磯辺第四小学校区の磯辺 3-18 から磯辺第二小学校まで 1.4 km、磯辺第四小学校区の磯辺 3-34 から磯辺第一小学校まで 1.2 km
- ③磯辺第一小学校区の磯辺 4-3 から磯辺第四小学校まで 400m、磯辺第二小学校まで 1.2 km



### 3 小・中学校の統合の時期と順序について

(1) 統合準備には少なくともまる1年かけることが望ましい。

真砂地区・高洲地域 統合合意：平成21年9月、統合時期：平成23年4月

高浜地域 統合合意：平成22年3月、統合時期：平成24年4月

(2) 統合の順序については、小学校で統合を経験した子どもが中学校でまた統合を経験することを避けることが必要かどうかを考える必要がある。必要との判断であるならば、小・中学校の統合の順序は、次のとおりとなる。

ア 中学校を先に統合し（例えば1年後に）小学校を統合する。

小学校で統合を経験した子どもが中学校に進学するときには、すでに中学校は1つである。（磯辺地区が1つの中学校区となっている。）

イ 小学校と中学校を同時に統合する。

ウ 小学校を統合した1年後に中学校を統合する。

統合小学校の6年生が進学する中学校は、翌年開校する統合中学校となる。

エ 小学校を統合した8年後に中学校を統合する。

小学校の統合校が開校した時の2年生が中学校を卒業した後となる。

### 4 校舎等の状況

学校名	開校年度	校地面積（㎡）	校地借用の相手方	校舎延床面積（㎡）	棟名（耐震化状況）	大規模改修等（年度）	校庭整備年度	教室数		主な特別教室	防災関係	その他
								保有普通教室数	普通教室として使用できる教室数			
磯辺第一小	S54	19,687 (借用)	（企業庁）	6084	校舎未実施(0.60,0.41) 体育館(H25年度実施予定)	なし	H14	29	26	図書室、音楽室、理科室、家庭科室、工作室、生活科室、社会科展示室、コンピュータ室、視聴覚室、児童会室、多目的室、資料室、会議室		
磯辺第二小	S55	17,895 (借用)	（企業庁）	5810	校舎未実施(0.67,0.53,0.37) 体育館(H24年度実施予定)	なし	H11	26	23	図書室、音楽室、第1・2理科室、家庭科室、工作室、コンピュータ室、視聴覚室、児童会室、学年学習室、多目的室、わくわくルーム	広報無線、ろ過浄水機設置	H22身障者用エレベータ設置予定
磯辺第三小	S56	16,487		5318	校舎未実施(0.56,0.51,0.80) 体育館(H25年度実施予定)	なし	H15	22	19	図書室、音楽室、理科室、家庭科室、図画室、コンピュータ室、視聴覚室、かもめルーム		
磯辺第四小	S57	16,550 (借用)	（企業庁）	5442	校舎、体育館とも新基準(対象外)	なし	H15	26	22	図書室、音楽室、理科室、生活科室、家庭科室、図工室、コンピュータ室、視聴覚室、資料室、児童会室、健康学習室、フレンドリールーム	非常用井戸、備蓄倉庫(校舎3階)設置	
磯辺第一中	S55	29,731 (借用)	（企業庁）	6722	校舎未実施(0.74,0.48,0.59,新基準) 体育館(H26年度実施予定)	なし	H11	30	24	図書室、音楽室、第1・2理科室、木工室、金工室、被服室、調理室、第1・2美術室、コンピュータ室、視聴覚室、生徒会室、カウンセリングルーム、総合展示室、学年学習活動室、会議室、国・数・英学習室、保健管理室		地域開放ルーム設置(2教室分)
磯辺第二中	S59	23,194		6447	校舎、体育館とも新基準(対象外)	なし	H15	23	20	図書室、音楽室、理科室、木工室、金工室、被服室、調理室、美術室、コンピュータ室、視聴覚室、生徒会室、カウンセリングルーム、備品室、学習室、作品展示室、会議室、進路情報室		