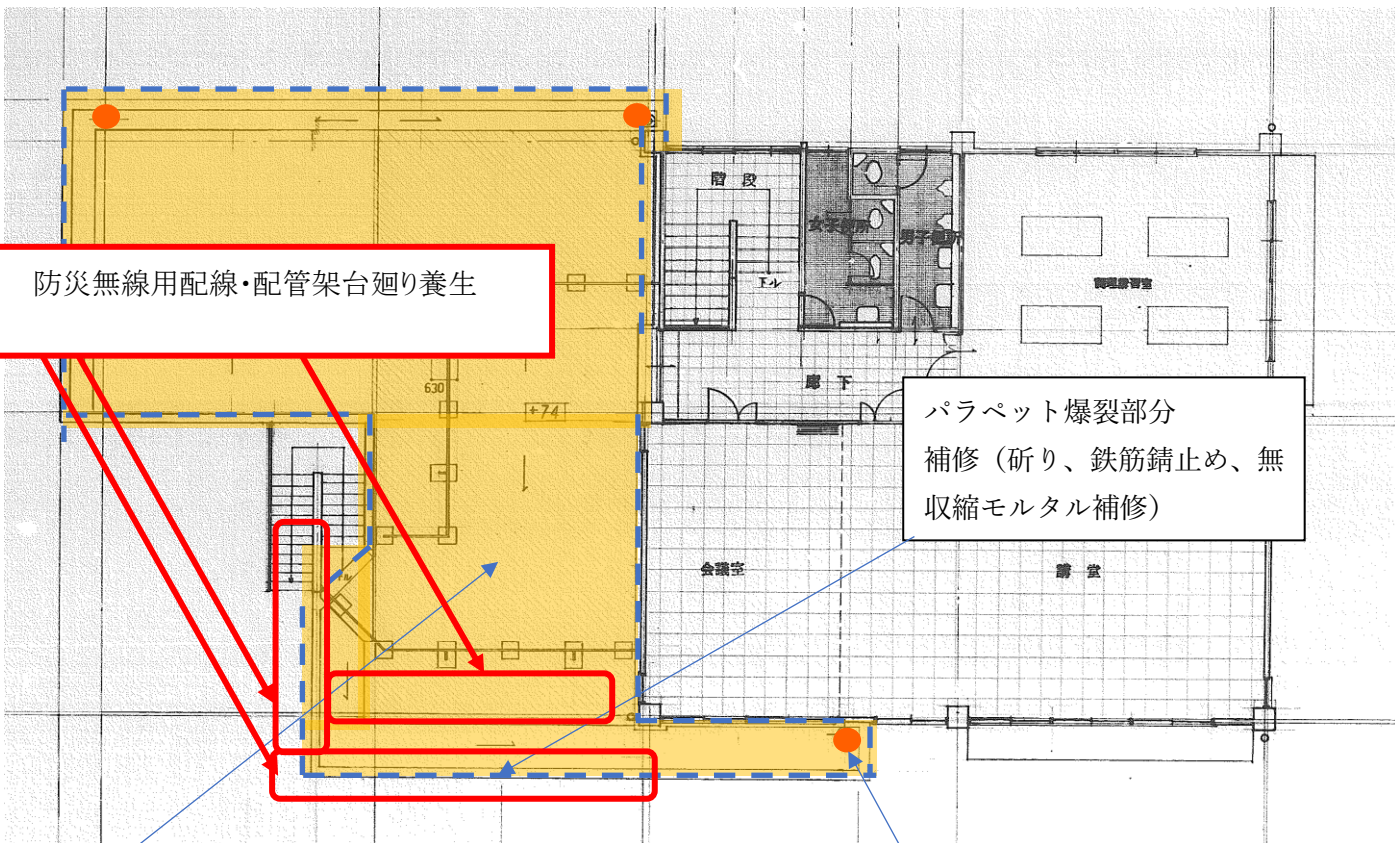


1 F 屋上平面



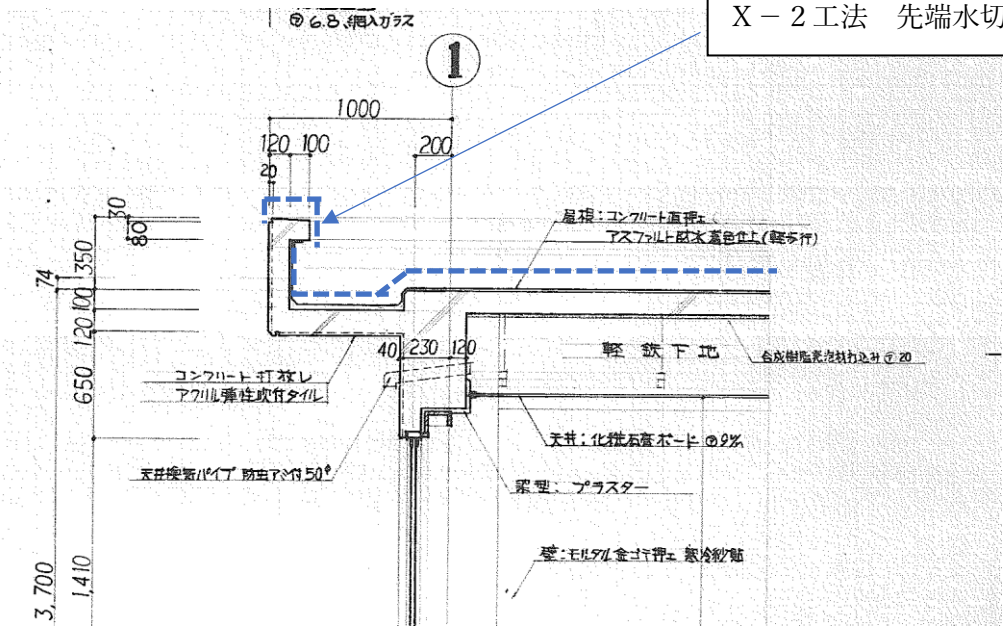
防災無線用配線・配管架台廻り養生

パラペット爆裂部分
補修 (研り、鉄筋錆止め、無
収縮モルタル補修)

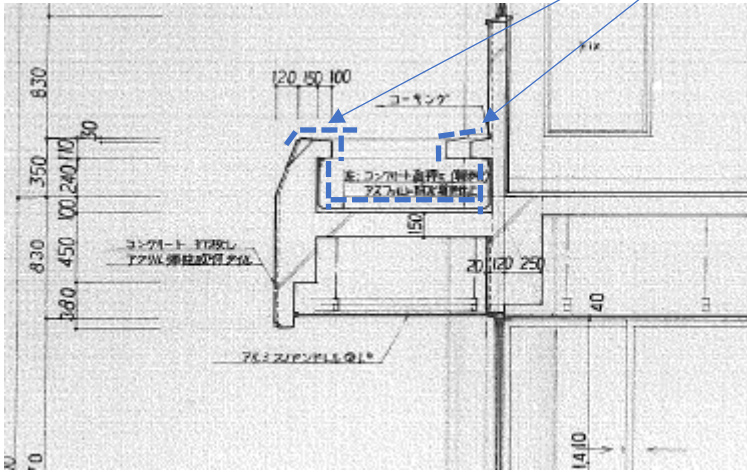
●改修用ドレーン設置 3か所

既存防水層撤去、下地調整、仮防水の上、ウレタン塗膜防水 平場 X-1 工法 (歩行部分は、ノンスリップ仕様) 脱気筒設置 (3か所) 立上り X-2 工法 (入隅端部シール処理)

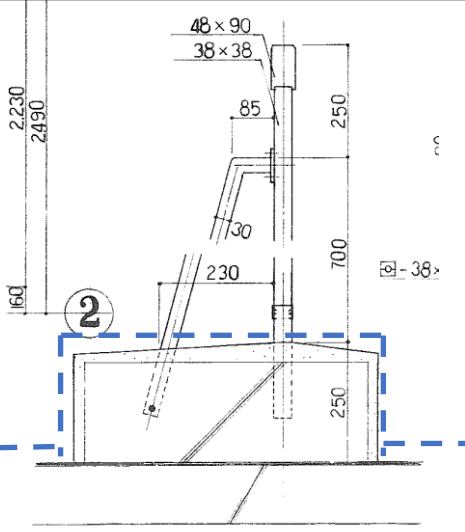
外周部笠木 (内外下り共)・壁笠木 (入隅端部シール処理) 下地調整、ウレタン塗膜防水 X-2 工法 先端水切りテープ



外周部笠木 (内外下り共)・壁笠木 (入隅端部
シール処理) 下地調整、ウレタン塗膜防水
X-2工法 先端水切りテープ



手摺基礎 下地調整、ウレタン塗膜防水 X
-2工法 (手摺柱脚部シール処理)



階段部分 (平場・立上り 2段目まで) 下
地調整、ウレタン塗膜防水 X-2工法 (歩行
部分は、ノンスリップ仕様)

