

「田園と調和する広やかで快適なまち」を目指す

緑区ってこんなところ



土気南小学校 4年 水島 夏樹さん



土気南小学校 5年 始関 ひまりさん



あすみが丘小学校 6年 伊藤 悠愛さん

上記の絵画3点は、今年度の「緑区再発見絵画コンクール」で、区長賞に輝いた作品です。

令和5年度
千葉市緑区役所総務課



Q1

緑区って
広そうだね？

Q2

電車がよく通っている
のを見かけるよ。

Answer

緑区は、市内で2番目に広い区で、主な交通網として、区域の東西にJR外房線（鎌取駅・萱田駅・土気駅）、西端部に京成千原線（学園前駅・おゆみ野駅）が通っています。

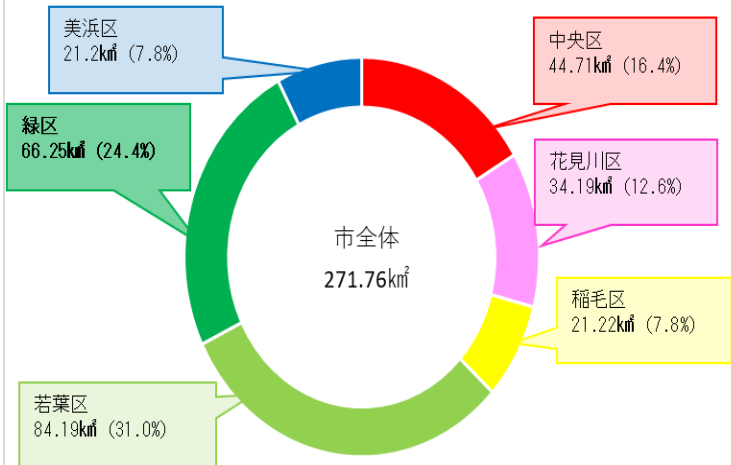
緑区イラストマップ



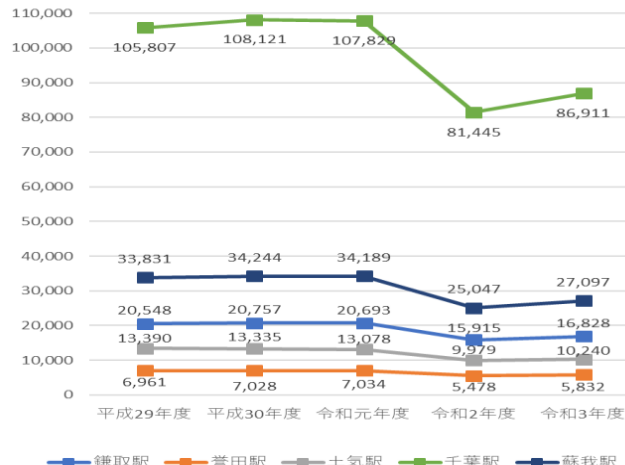
※「緑区ガイド」より抜粋

※千葉外房有料道路は、令和5年2月1日から無料開放となりました。

各区の面積と割合



JR主要駅の1日平均乗車人員





Q3

今後は人が少なくなるのかな？

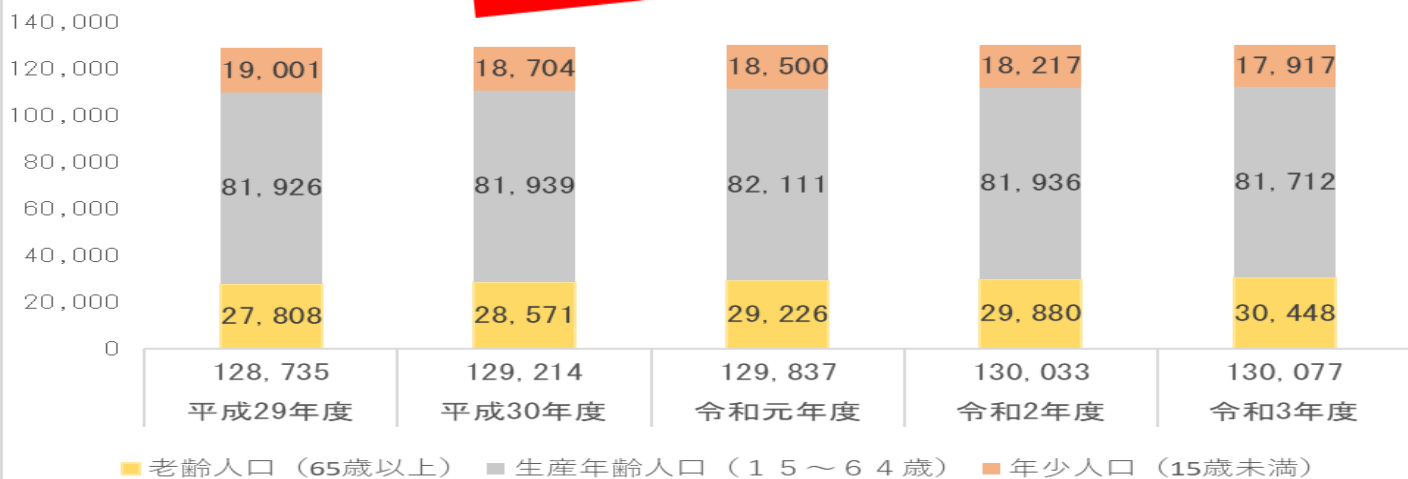
Answer

市全体で、今後総人口が減少する予測ですが、現状では、緑区は、転入者が転出者を上回り、緩やかに人口が伸びています。

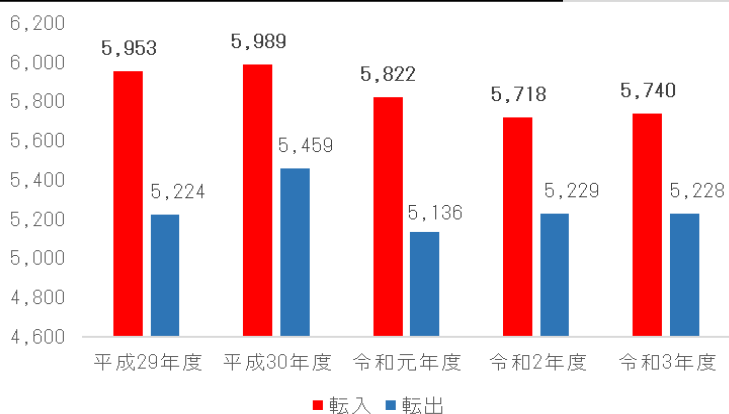


年齢別人口（緑区）

5年間で
約1,300人増！！



人口異動（社会動態）（緑区）

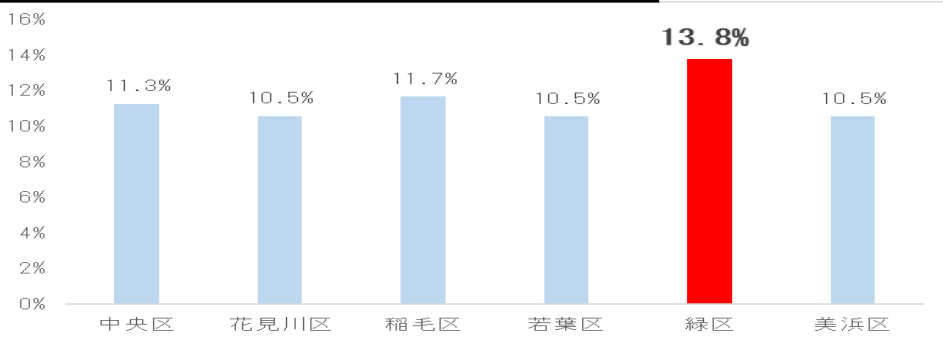


※2データとも、千葉市HPで公表している「千葉市の推定人口」のデータから算出。毎年度3月31日現在。

なお、緑区は、6区の中で最も年少人口が高くなっています。
就学前のこども関連施設も増えており、働きながら子育てを
しやすい環境の整備を進めています。

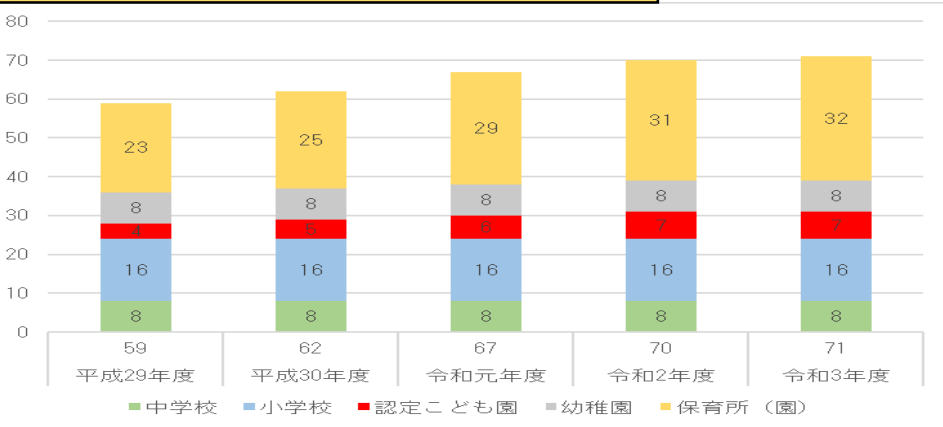


年少人口（15歳未満）の割合



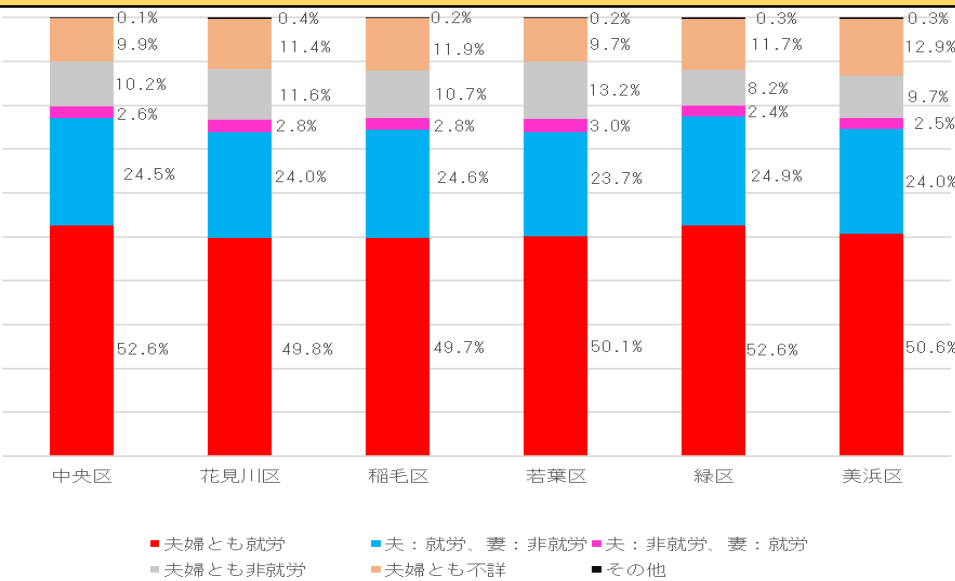
※千葉市HPで公表している「千葉市の推定人口」のデータから算出。

こども関連施設設置数（緑区）



※千葉市HPで公表しているデータから算出。

子育て中の夫婦世帯における就労・非就労等の割合



※令和2年度国勢調査のデータから算出



Q4

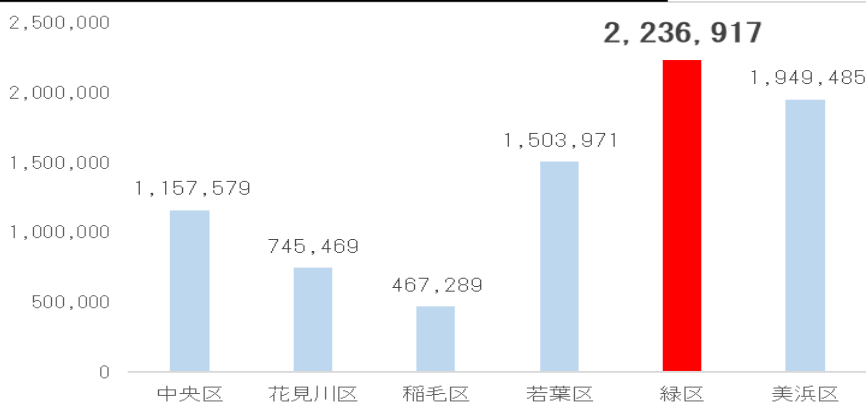
公園は広い
ほうがいいな！

Answer

緑区は、6区の中で、最も都市公園の面積が広く、自然環境に恵まれています。（県立公園を除く）
 なお、県内有数の都市公園である昭和の森は、「日本の公園100選」にも選ばれています。



都市公園面積 (㎡)



※左記の都市公園とは、千葉市都市公園条例に基づき、千葉市が設置及び管理する公園です。
 その中で、都市住民全般の休息や運動等、総合的な利用に供することを目的とし、規模の大きな公園を総合公園といいます。
 また、主として徒歩圏内に居住する者の利用に供することを目的とする公園を地区公園といいます。
 (一部内容を国土交通省HPより抜粋)

主な公園設置数

	中央区	花見川区	稲毛区	若葉区	緑区	美浜区
総合公園	1	1	0	1	2	1
地区公園	2	0	2	1	4	1

※左記の面積及び設置数は、千葉市HPで公表しているデータから算出。

緑区の総合公園と地区公園

総合公園	昭和の森、大百池公園
地区公園	泉谷公園、有吉公園、大野台中央公園、創造の杜

【昭和の森】





Q5

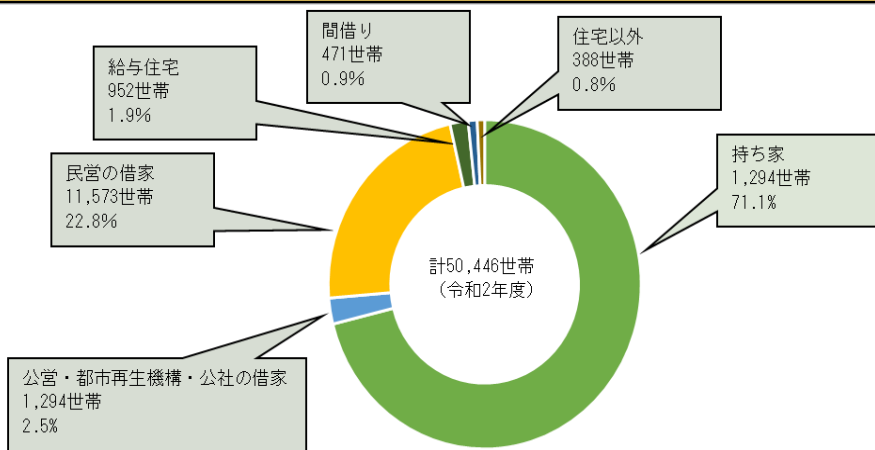
広い家に住みたい！

Answer

緑区は、6区の中で、持ち家に住む一般世帯の割合が最も高く、また、持ち家の1住宅あたりの延べ面積も最も広い状況であり、住空間のゆとりに恵まれた環境にあると言えます。

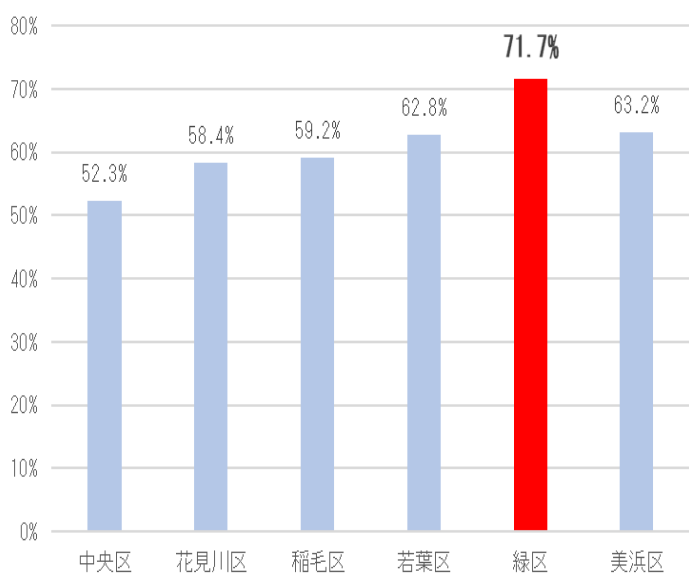


住宅別の一般世帯数とその割合

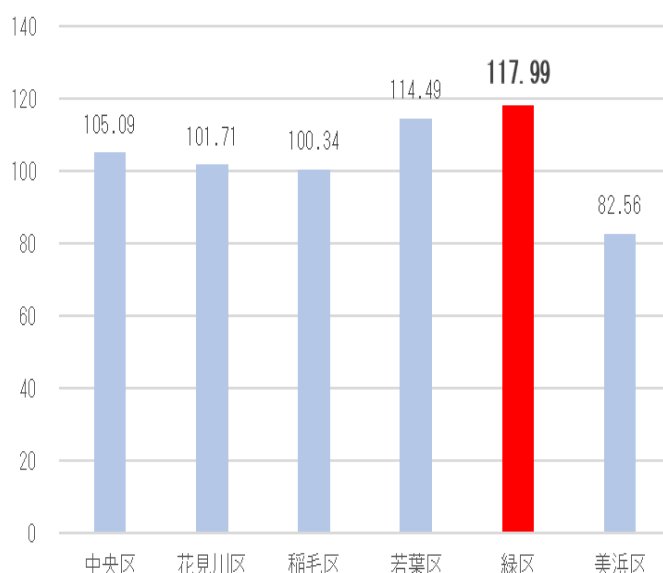


※このページの3データは、千葉市統計書のデータを元に算出。

各区の持ち家数の割合



各区の1住居あたり延べ面積 (㎡)



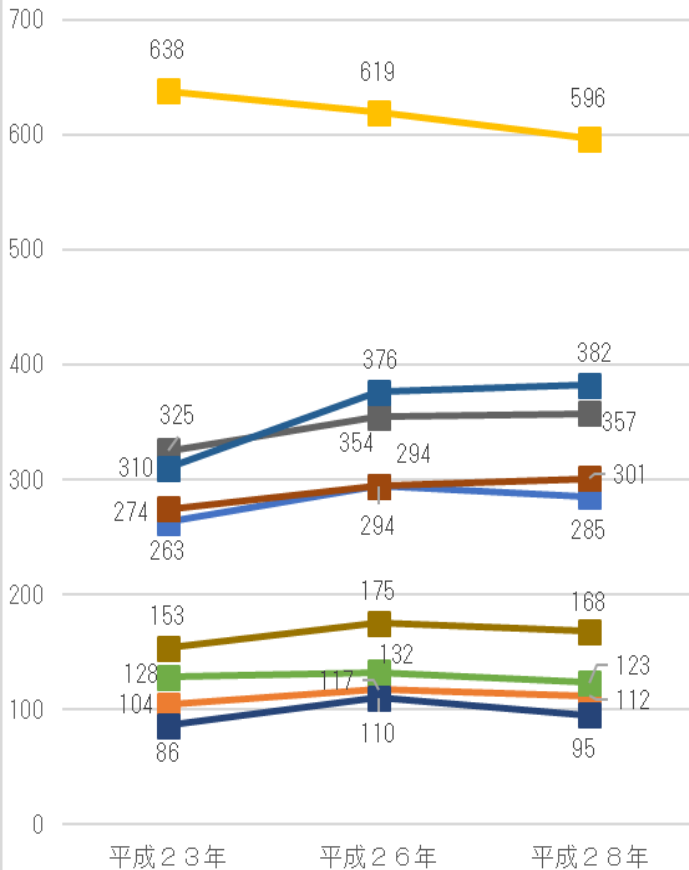
Q6

緑区の産業は
進んでいる？

Answer

緑区では、「卸売業・小売業」の事業所が最も多く、近年では、「医療、福祉」が増加傾向にあります。
また、産業用地であるネクストコア千葉誉田など、ゆとりある空間を活かした産業の立地が進んでいます。

主な産業別の事業所数（緑区）



- 建設業
- 製造業
- 卸売業・小売業
- 不動産業・物品賃貸業
- 学術研究、専門・技術サービス業
- 宿泊業、飲食サービス業
- 生活関連サービス業、娯楽業
- 教育、学習支援業
- 医療、福祉

【ネクストコア千葉誉田】



主な「医療、福祉」の事業所（緑区）

○病院	
名称	病床数
千葉県千葉リハビリテーションセンター	242
医療法人社団紫雲会 千葉南病院	137
医療法人淳英会 おゆみの中央病院	170
千葉県こども病院	218
○介護・高齢福祉関係施設	
名称	定員数
介護付有料老人ホーム アビタシオン千葉	205
特別養護老人ホーム 裕和園	155
特別養護老人ホーム アーバンライフ・ネクステ	100
軽費老人ホーム（A型）ほんだくらぶ	100
介護老人保健施設 総和苑	100
介護老人保健施設 おゆみの	100
介護老人保健施設 ケアセンターけやき園	100

※令和5年11月末現在、各事業所HP参照。



Q7

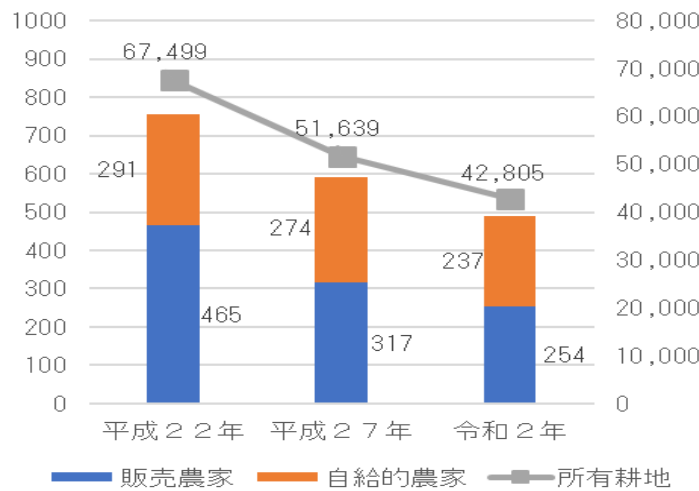
「みどり」ってことは、
農業が盛ん？



Answer

緑区は、比較的農業の盛んな地域ですが、近年では、農家の数や所有耕地面積は、ともに減少傾向にあります。

農家数と所有耕地面積
(緑区) (単位: 戸、a)



緑区で採れる
主な野菜

6月	じゃがいも
7月	とうもろこし
11月	こまつな さつまいも
12月	だいこん



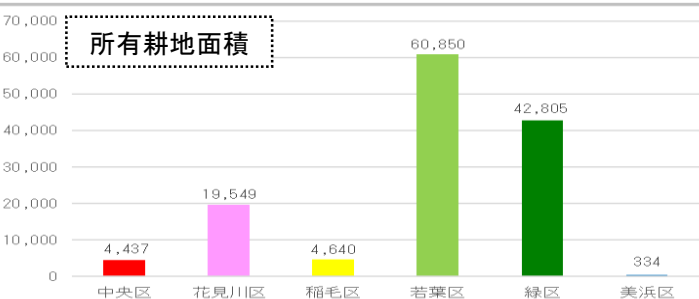
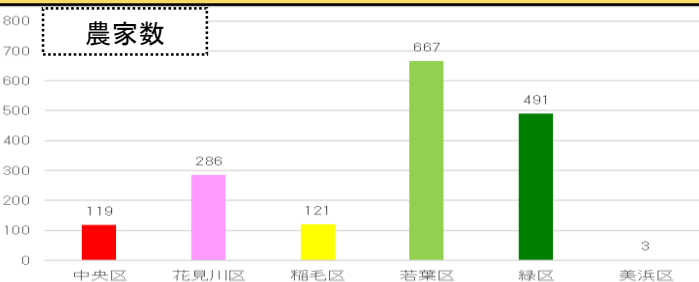
※千葉市栄養教職員会
HPより抜粋

観光農園一覧 (緑区)

施設名	品目
がいやふあーむ	イチゴ
鈴木観光農園	イチゴ
フルーツランドとけ 田中ぶどう園	ブドウ
フルーツランドとけ エアト・ペーレ	イチゴ
フルーツランドとけ ペアー・フォレスト	イチゴ
フルーツランドとけ とけのいちご中村農園	イチゴ
フルーツランドとけ ひだまり農園	イチゴ
レンタルハウスいちご園 小川イチゴ園	イチゴ
レンタルハウスいちご園 鈴木観光農園	イチゴ
レンタルハウスいちご園 みつばちファーム	イチゴ
みつばちファーム	イチゴ
山崎いちご農園	イチゴ
ほかり果樹園	ブルーベリー



農家数と所有耕地
面積の割合 (令和2年)



※千葉市農業概要 (令和4年度版) より抜粋

土気地区で昔から栽培されている「土気からし菜」は、貴重な伝統野菜です。漬物に加工されるほか、和からの原材料にもなります。



「田園と調和する広やかで快適なまち」を目指す
緑区ってこんなところ
(令和5年度)

作成 千葉市緑区役所総務課
作成日 令和5年12月

この資料は、「千葉市統計書」(令和4年度版)を基
に作成し、それ以外の資料によるものは、補足して記載
しています。