

美浜区地域カルテ

＜町丁別課題比較編＞
（ヒートマップ）

美浜区役所
令和２年３月版

地域カルテ＜町丁別課題比較編＞とは？

- 地域の課題を視覚的に把握いただくため、町丁ごとに人口や自治会組織率などの数値指標を地図上で色分け表示したものです。
- 1 ページには、関連する 2 つの数値指標について、それぞれ色分け表示した地図（ヒートマップ：数値を色で表現した可視化グラフ）を掲載しています。
- ヒートマップによりお住まいの地域が周辺と比較してどのような特徴があるのかを把握いただき、地域の実状と併せて地域活動にお役立ていただければ幸いです。

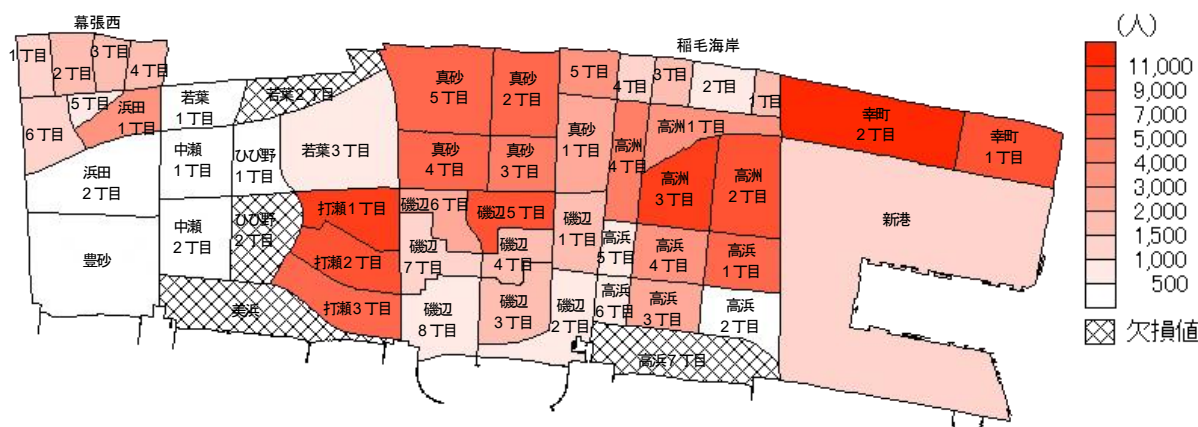
※ 地図データの出典は総務省統計局平成 27 年国勢調査（小地域）境界データです。

目次

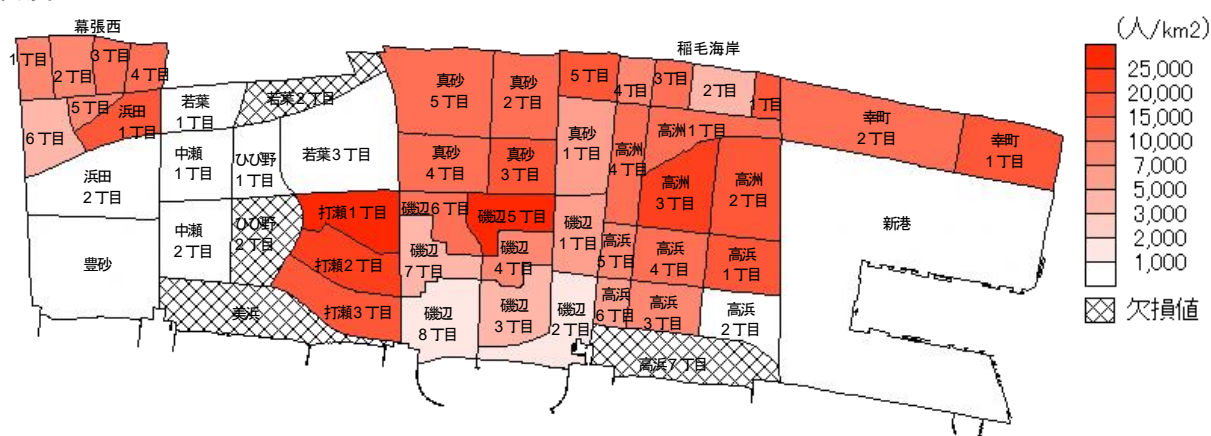
| | | |
|----|-----------------------------|----|
| 1 | 人口と人口密度 | 1 |
| 2 | 世帯数と平均世帯人員 | 2 |
| 3 | 10年間の人口増減率と平均年齢 | 3 |
| 4 | 高齢者（65歳以上）の数と高齢化率 | 4 |
| 5 | 後期高齢者（75歳以上）の数と後期高齢化率 | 5 |
| 6 | ひとり暮らし高齢者数とその割合 | 6 |
| 7 | 高齢者夫婦のみ世帯とひとり暮らし高齢者数 | 7 |
| 8 | こどもの数とこどもの割合 | 8 |
| 9 | 高齢化率とこどもの割合 | 9 |
| 10 | 外国人住民数と外国人住民の割合 | 10 |
| 11 | 自治会加入世帯数と自治会加入率 | 11 |
| 12 | 自治会組織数と自主防災組織数 | 12 |
| 13 | 高齢者の数と災害時要支援者数 | 13 |
| 14 | 街頭犯罪発生件数と防犯ウォーキング登録率 | 14 |
| 15 | 共同住宅世帯数と共同住宅世帯の割合 | 15 |
| 16 | 中層共同住宅世帯数と高層共同住宅世帯数 | 16 |

1 人口と人口密度

人口



人口密度



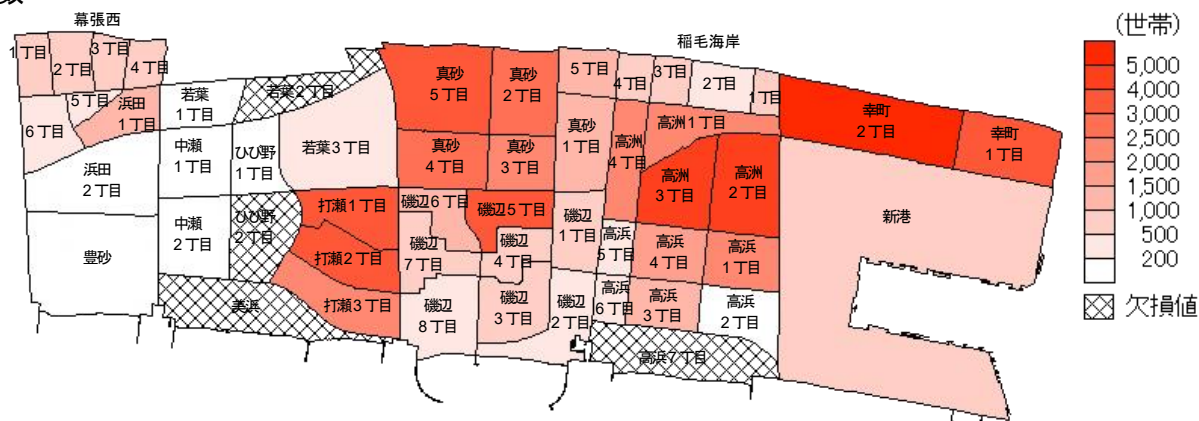
| 町丁名 | 人口(人) | 人口密度(人/km) | 町丁名 | 人口(人) | 人口密度(人/km) |
|---------|--------|------------|--------|-------|------------|
| 磯辺1丁目 | 1,854 | 6,443 | 高浜4丁目 | 3,720 | 12,726 |
| 磯辺2丁目 | 748 | 1,984 | 高浜5丁目 | 971 | 7,214 |
| 磯辺3丁目 | 1,768 | 4,992 | 高浜6丁目 | 799 | 6,685 |
| 磯辺4丁目 | 1,787 | 8,594 | 高浜7丁目 | 0 | 0 |
| 磯辺5丁目 | 7,457 | 26,814 | 豊砂 | 69 | 72 |
| 磯辺6丁目 | 2,851 | 12,688 | 中瀬1丁目 | 0 | 0 |
| 磯辺7丁目 | 1,325 | 4,642 | 中瀬2丁目 | 0 | 0 |
| 磯辺8丁目 | 674 | 1,608 | 浜田1丁目 | 3,561 | 15,278 |
| 稲毛海岸1丁目 | 1,715 | 19,293 | 浜田2丁目 | 382 | 590 |
| 稲毛海岸2丁目 | 673 | 3,164 | ひび野1丁目 | 5 | 19 |
| 稲毛海岸3丁目 | 1,706 | 12,610 | ひび野2丁目 | 0 | 0 |
| 稲毛海岸4丁目 | 1,150 | 9,507 | 幕張西1丁目 | 1,472 | 9,396 |
| 稲毛海岸5丁目 | 3,606 | 17,988 | 幕張西2丁目 | 1,520 | 7,993 |
| 打瀬1丁目 | 10,440 | 29,920 | 幕張西3丁目 | 1,563 | 11,534 |
| 打瀬2丁目 | 8,401 | 23,905 | 幕張西4丁目 | 1,724 | 13,259 |
| 打瀬3丁目 | 6,588 | 16,434 | 幕張西5丁目 | 634 | 7,506 |
| 幸町1丁目 | 7,414 | 16,653 | 幕張西6丁目 | 1,073 | 4,022 |
| 幸町2丁目 | 11,166 | 14,020 | 真砂1丁目 | 2,308 | 5,873 |
| 新港 | 1,099 | 307 | 真砂2丁目 | 5,664 | 13,472 |
| 高洲1丁目 | 3,908 | 11,753 | 真砂3丁目 | 4,946 | 18,001 |
| 高洲2丁目 | 8,330 | 16,629 | 真砂4丁目 | 5,141 | 13,418 |
| 高洲3丁目 | 9,600 | 23,322 | 真砂5丁目 | 6,585 | 10,175 |
| 高洲4丁目 | 4,320 | 14,562 | 美浜 | 0 | 0 |
| 高浜1丁目 | 5,015 | 16,658 | 若葉1丁目 | 3 | 11 |
| 高浜2丁目 | 9 | 29 | 若葉2丁目 | 0 | 0 |
| 高浜3丁目 | 2,475 | 9,463 | 若葉3丁目 | 751 | 904 |

資料：千葉市政策企画課統計室 町丁別年齢別人口（住民基本台帳・平成31年3月末時点）

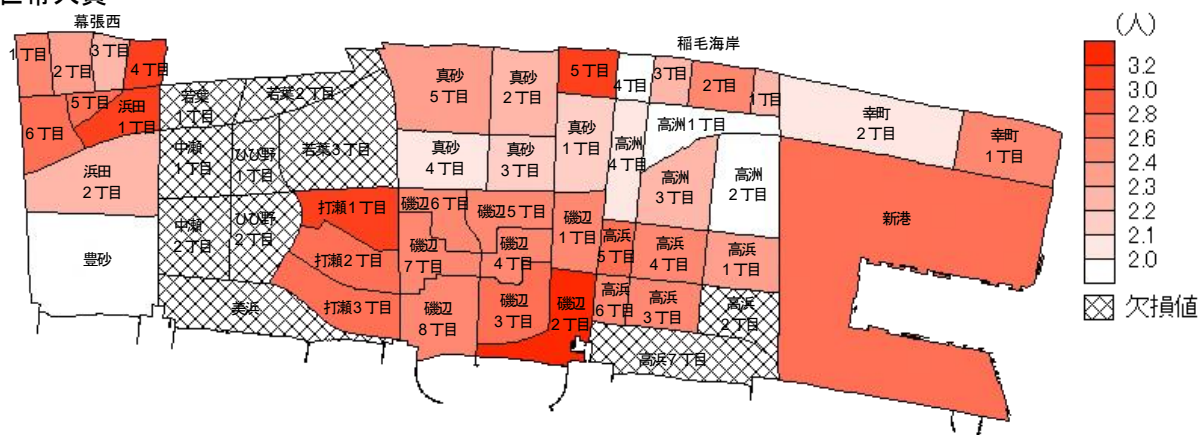
総務省統計局 平成27年国勢調査

2 世帯数と平均世帯人員

世帯数



平均世帯人員



※欠損値は世帯数が0など算出できなかったもの

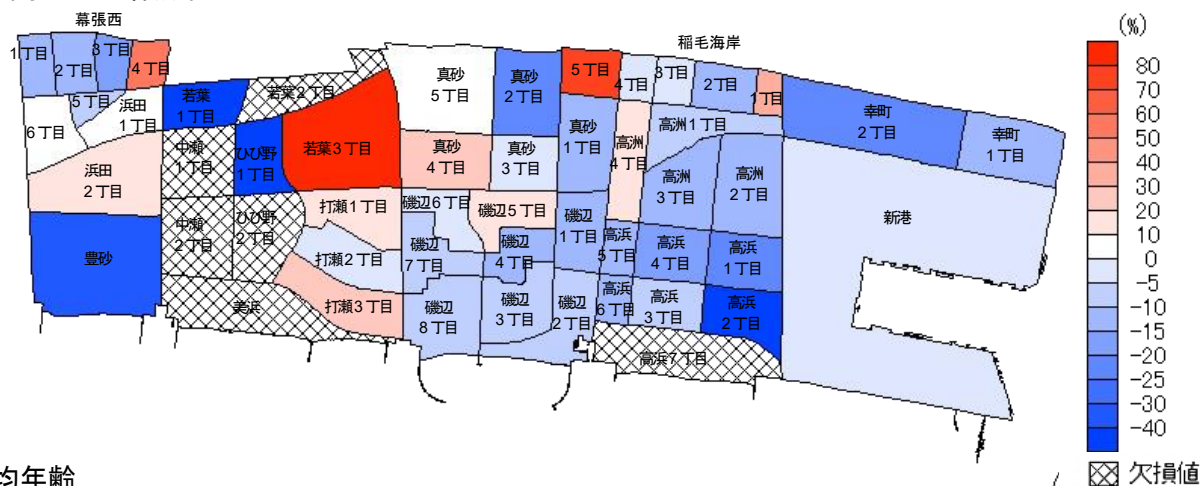
| 町丁名 | 世帯数(世帯) | 平均世帯人員数(人) | 町丁名 | 世帯数(世帯) | 平均世帯人員数(人) |
|---------|---------|------------|--------|---------|------------|
| 磯辺1丁目 | 776 | 2.5 | 高浜4丁目 | 1,675 | 2.4 |
| 磯辺2丁目 | 304 | 3.2 | 高浜5丁目 | 417 | 2.6 |
| 磯辺3丁目 | 746 | 2.6 | 高浜6丁目 | 363 | 2.4 |
| 磯辺4丁目 | 779 | 2.5 | 高浜7丁目 | 0 | - |
| 磯辺5丁目 | 3,121 | 2.5 | 豊砂 | 69 | 1.0 |
| 磯辺6丁目 | 1,291 | 2.4 | 中瀬1丁目 | 0 | - |
| 磯辺7丁目 | 580 | 2.5 | 中瀬2丁目 | 0 | - |
| 磯辺8丁目 | 288 | 2.5 | 浜田1丁目 | 1,172 | 3.1 |
| 稲毛海岸1丁目 | 815 | 2.2 | 浜田2丁目 | 191 | 2.2 |
| 稲毛海岸2丁目 | 303 | 2.4 | ひび野1丁目 | 5 | - |
| 稲毛海岸3丁目 | 819 | 2.2 | ひび野2丁目 | 0 | - |
| 稲毛海岸4丁目 | 635 | 1.9 | 幕張西1丁目 | 662 | 2.4 |
| 稲毛海岸5丁目 | 1,211 | 3.1 | 幕張西2丁目 | 713 | 2.3 |
| 打瀬1丁目 | 3,541 | 3.0 | 幕張西3丁目 | 763 | 2.2 |
| 打瀬2丁目 | 3,193 | 2.7 | 幕張西4丁目 | 563 | 3.1 |
| 打瀬3丁目 | 2,330 | 2.7 | 幕張西5丁目 | 257 | 2.7 |
| 幸町1丁目 | 3,412 | 2.4 | 幕張西6丁目 | 425 | 2.6 |
| 幸町2丁目 | 6,066 | 2.0 | 真砂1丁目 | 1,207 | 2.1 |
| 新港 | 523 | 2.7 | 真砂2丁目 | 2,760 | 2.2 |
| 高洲1丁目 | 2,115 | 1.9 | 真砂3丁目 | 2,334 | 2.1 |
| 高洲2丁目 | 4,507 | 1.9 | 真砂4丁目 | 2,623 | 2.0 |
| 高洲3丁目 | 4,510 | 2.2 | 真砂5丁目 | 3,005 | 2.3 |
| 高洲4丁目 | 2,214 | 2.0 | 美浜 | 0 | - |
| 高浜1丁目 | 2,368 | 2.3 | 若葉1丁目 | 1 | - |
| 高浜2丁目 | 5 | - | 若葉2丁目 | 0 | - |
| 高浜3丁目 | 1,101 | 2.4 | 若葉3丁目 | 267 | - |

資料：千葉市政策企画課統計室 町丁別年齢別人口（住民基本台帳・平成31年3月末時点）

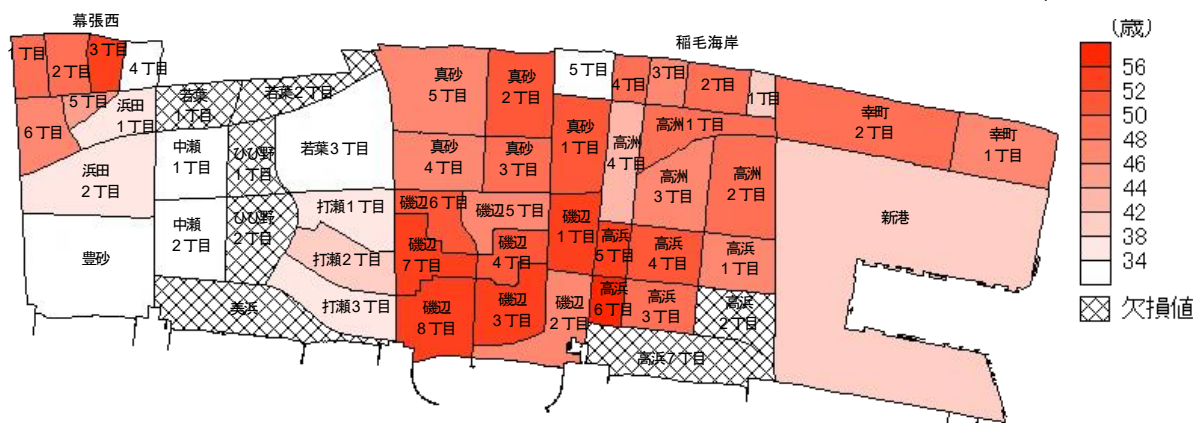
総務省統計局 平成27年国勢調査

3 10年間の人口増減率と平均年齢

10年間の人口増減率



平均年齢



※欠損値は人口が0のため算出できなかったもの

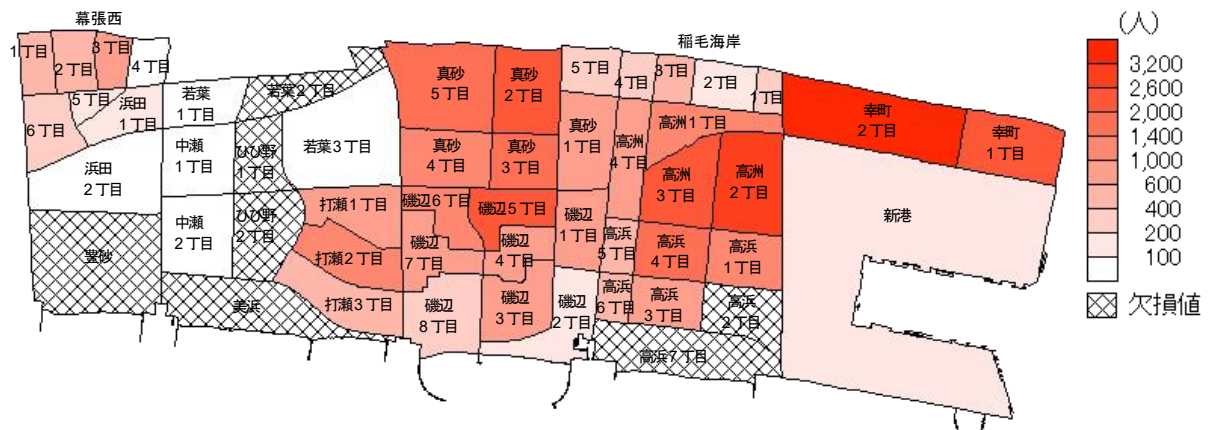
| 町丁名 | 10年間の人口増減率 | 平均年齢(歳) | 町丁名 | 10年間の人口増減率 | 平均年齢(歳) |
|---------|------------|---------|--------|------------|---------|
| 磯辺1丁目 | 13.4% | 53.2 | 高浜4丁目 | 18.6% | 51.5 |
| 磯辺2丁目 | -5.7% | 46.2 | 高浜5丁目 | 11.2% | 55.7 |
| 磯辺3丁目 | -5.9% | 54.5 | 高浜6丁目 | 14.0% | 58.4 |
| 磯辺4丁目 | 13.7% | 50.8 | 高浜7丁目 | - | 0.0 |
| 磯辺5丁目 | 10.5% | 46.0 | 豊砂 | 33.3% | 24.3 |
| 磯辺6丁目 | -4.6% | 50.8 | 中瀬1丁目 | - | 0.0 |
| 磯辺7丁目 | -8.5% | 55.9 | 中瀬2丁目 | - | 0.0 |
| 磯辺8丁目 | -8.2% | 53.6 | 浜田1丁目 | 7.0% | 34.0 |
| 稲毛海岸1丁目 | 35.6% | 41.2 | 浜田2丁目 | 13.4% | 37.0 |
| 稲毛海岸2丁目 | 10.4% | 48.4 | ひび野1丁目 | -20.0% | - |
| 稲毛海岸3丁目 | -3.5% | 47.6 | 幕張西1丁目 | - | 0.0 |
| 稲毛海岸4丁目 | -3.6% | 48.0 | 幕張西2丁目 | 14.7% | 49.5 |
| 稲毛海岸5丁目 | 75.5% | 33.0 | 幕張西3丁目 | 12.3% | 48.8 |
| 打瀬1丁目 | 12.1% | 37.7 | 幕張西4丁目 | 17.5% | 54.6 |
| 打瀬2丁目 | -2.6% | 40.9 | 幕張西5丁目 | 52.4% | 33.5 |
| 打瀬3丁目 | 21.3% | 36.3 | 幕張西6丁目 | -5.0% | 44.1 |
| 幸町1丁目 | 10.8% | 47.7 | 真砂1丁目 | 0.9% | 46.0 |
| 幸町2丁目 | 22.6% | 49.9 | 真砂2丁目 | 14.0% | 51.5 |
| 新港 | -2.4% | 39.9 | 真砂3丁目 | 23.1% | 51.4 |
| 高洲1丁目 | -5.7% | 48.3 | 真砂4丁目 | -3.1% | 49.7 |
| 高洲2丁目 | 11.8% | 49.8 | 真砂5丁目 | 23.3% | 46.3 |
| 高洲3丁目 | 10.7% | 47.2 | 美浜 | 1.4% | 47.3 |
| 高洲4丁目 | 11.6% | 43.8 | 美浜 | - | 0.0 |
| 高浜1丁目 | 23.4% | 46.8 | 若葉1丁目 | -100.0% | - |
| 高浜2丁目 | -155.6% | - | 若葉2丁目 | - | - |
| 高浜3丁目 | -7.6% | 49.6 | 若葉3丁目 | 100.0% | 28.0 |

資料：千葉市政策企画課統計室 町丁別年齢別人口

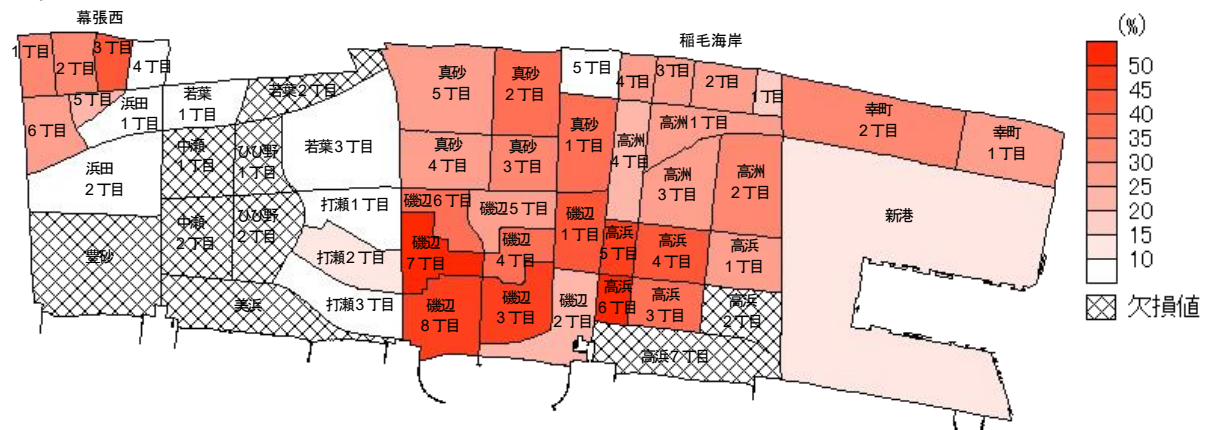
(住民基本台帳・平成21年3月末、平成31年3月末)

4 高齢者（65歳以上）の数と高齢化率

高齢者の数



高齢化率



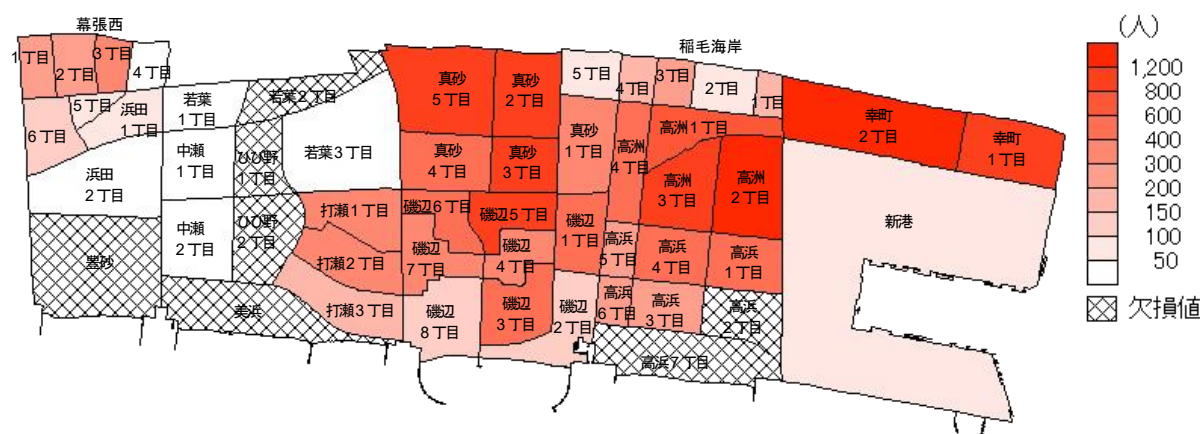
※欠損値は人口が0のため算出できなかったもの

| 町丁名 | 高齢者の数(人) | 高齢化率 | 町丁名 | 高齢者の数(人) | 高齢化率 |
|---------|----------|-------|--------|----------|-------|
| 磯辺1丁目 | 771 | 41.6% | 高浜4丁目 | 1,489 | 40.0% |
| 磯辺2丁目 | 170 | 22.7% | 高浜5丁目 | 484 | 49.8% |
| 磯辺3丁目 | 844 | 47.7% | 高浜6丁目 | 449 | 56.2% |
| 磯辺4丁目 | 679 | 38.0% | 高浜7丁目 | 0 | — |
| 磯辺5丁目 | 2,151 | 28.8% | 豊砂 | 0 | 0.0% |
| 磯辺6丁目 | 1,095 | 38.4% | 中瀬1丁目 | 0 | — |
| 磯辺7丁目 | 664 | 50.1% | 中瀬2丁目 | 0 | — |
| 磯辺8丁目 | 320 | 47.5% | 浜田1丁目 | 199 | 5.6% |
| 稲毛海岸1丁目 | 327 | 19.1% | 浜田2丁目 | 24 | 6.3% |
| 稲毛海岸2丁目 | 182 | 27.0% | ひび野1丁目 | 0 | 0.0% |
| 稲毛海岸3丁目 | 496 | 29.1% | ひび野2丁目 | 0 | — |
| 稲毛海岸4丁目 | 335 | 29.1% | 幕張西1丁目 | 468 | 31.8% |
| 稲毛海岸5丁目 | 288 | 8.0% | 幕張西2丁目 | 480 | 31.6% |
| 打瀬1丁目 | 843 | 8.1% | 幕張西3丁目 | 694 | 44.4% |
| 打瀬2丁目 | 1,034 | 12.3% | 幕張西4丁目 | 79 | 4.6% |
| 打瀬3丁目 | 423 | 6.4% | 幕張西5丁目 | 142 | 22.4% |
| 幸町1丁目 | 2,120 | 28.6% | 幕張西6丁目 | 317 | 29.5% |
| 幸町2丁目 | 3,549 | 31.8% | 真砂1丁目 | 888 | 38.5% |
| 新港 | 145 | 13.2% | 真砂2丁目 | 2,055 | 36.3% |
| 高洲1丁目 | 1,161 | 29.7% | 真砂3丁目 | 1,712 | 34.6% |
| 高洲2丁目 | 2,724 | 32.7% | 真砂4丁目 | 1,363 | 26.5% |
| 高洲3丁目 | 2,461 | 25.6% | 真砂5丁目 | 1,855 | 28.2% |
| 高洲4丁目 | 883 | 20.4% | 美浜 | 0 | — |
| 高浜1丁目 | 1,370 | 27.3% | 若葉1丁目 | 0 | 0.0% |
| 高浜2丁目 | 0 | 0.0% | 若葉2丁目 | 0 | — |
| 高浜3丁目 | 903 | 36.5% | 若葉3丁目 | 13 | 1.7% |

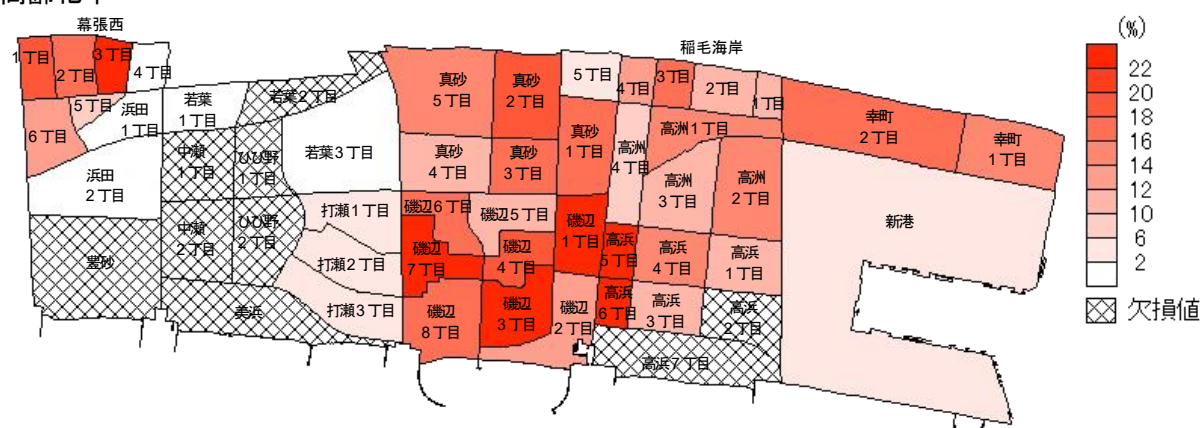
資料：千葉市政策企画課統計室 町丁別年齢別人口（住民基本台帳・平成31年3月末時点）

5 後期高齢者（75歳以上）の数と後期高齢化率

後期高齢者の数



後期高齢化率



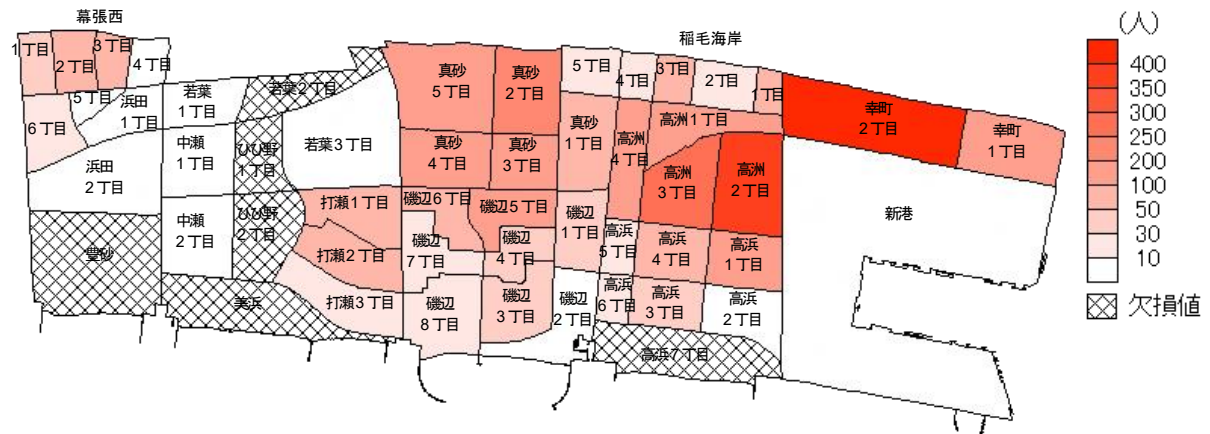
※欠損値は人口が0のため算出できなかったもの

| 町丁名 | 後期高齢者の数(人) | 後期高齢化率 | 町丁名 | 後期高齢者の数(人) | 後期高齢化率 |
|---------|------------|--------|--------|------------|--------|
| 磯辺1丁目 | 471 | 25.4% | 高浜4丁目 | 592 | 15.9% |
| 磯辺2丁目 | 100 | 13.4% | 高浜5丁目 | 236 | 24.3% |
| 磯辺3丁目 | 485 | 27.4% | 高浜6丁目 | 209 | 26.2% |
| 磯辺4丁目 | 337 | 18.9% | 高浜7丁目 | 0 | - |
| 磯辺5丁目 | 888 | 11.9% | 豊砂 | 0 | 0.0% |
| 磯辺6丁目 | 480 | 16.8% | 中瀬1丁目 | 0 | - |
| 磯辺7丁目 | 333 | 25.1% | 中瀬2丁目 | 0 | - |
| 磯辺8丁目 | 119 | 17.7% | 浜田1丁目 | 68 | 1.9% |
| 稲毛海岸1丁目 | 183 | 10.7% | 浜田2丁目 | 7 | 1.8% |
| 稲毛海岸2丁目 | 77 | 11.4% | ひび野1丁目 | 0 | 0.0% |
| 稲毛海岸3丁目 | 289 | 16.9% | ひび野2丁目 | 0 | - |
| 稲毛海岸4丁目 | 159 | 13.8% | 幕張西1丁目 | 271 | 18.4% |
| 稲毛海岸5丁目 | 99 | 2.7% | 幕張西2丁目 | 265 | 17.4% |
| 打瀬1丁目 | 328 | 3.1% | 幕張西3丁目 | 385 | 24.6% |
| 打瀬2丁目 | 363 | 4.3% | 幕張西4丁目 | 30 | 1.7% |
| 打瀬3丁目 | 182 | 2.8% | 幕張西5丁目 | 54 | 8.5% |
| 幸町1丁目 | 1,098 | 14.8% | 幕張西6丁目 | 138 | 12.9% |
| 幸町2丁目 | 1,900 | 17.0% | 真砂1丁目 | 399 | 17.3% |
| 新港 | 50 | 4.5% | 真砂2丁目 | 1,039 | 18.3% |
| 高洲1丁目 | 618 | 15.8% | 真砂3丁目 | 883 | 17.9% |
| 高洲2丁目 | 1,242 | 14.9% | 真砂4丁目 | 592 | 11.5% |
| 高洲3丁目 | 1,123 | 11.7% | 真砂5丁目 | 933 | 14.2% |
| 高洲4丁目 | 416 | 9.6% | 美浜 | 0 | - |
| 高浜1丁目 | 583 | 11.6% | 若葉1丁目 | 0 | 0.0% |
| 高浜2丁目 | 0 | 0.0% | 若葉2丁目 | 0 | - |
| 高浜3丁目 | 272 | 11.0% | 若葉3丁目 | 3 | 0.4% |

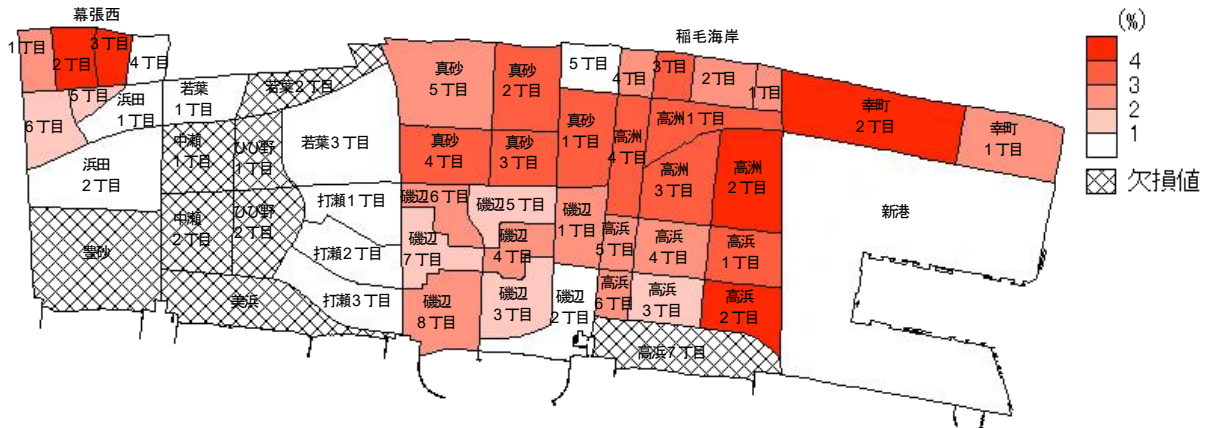
資料：千葉市政策企画課統計室 町丁別年齢別人口（住民基本台帳・平成31年3月末時点）

6 ひとり高齢者数とその割合

ひとり暮らし高齢者数



ひとり暮らし高齢者の割合



※欠損値は人口が0のため算出できなかったもの

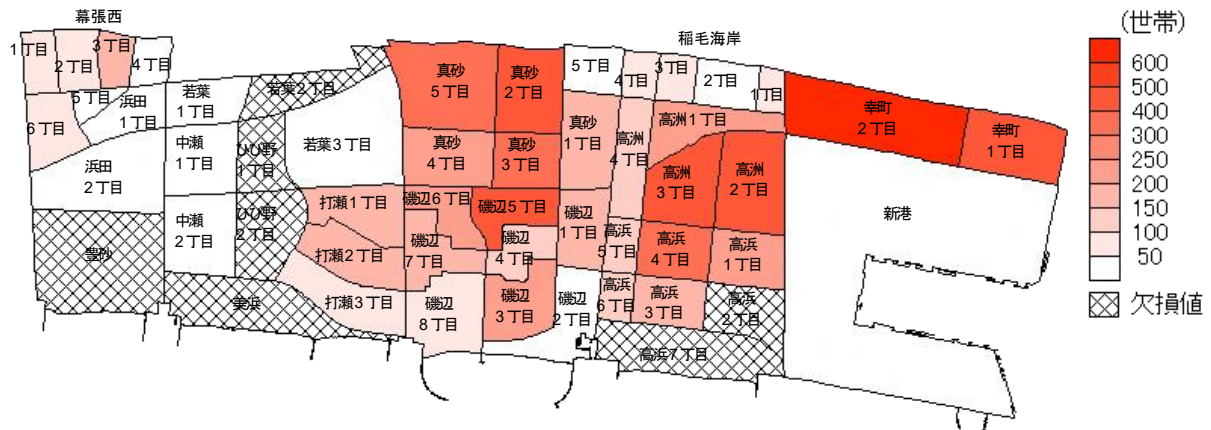
| 町丁名 | ひとり暮らし高齢者数(人) | ひとり暮らし高齢者の割合 | 町丁名 | ひとり暮らし高齢者数(人) | ひとり暮らし高齢者の割合 |
|---------|---------------|--------------|--------|---------------|--------------|
| 磯辺1丁目 | 48 | 2.6% | 高浜4丁目 | 99 | 2.7% |
| 磯辺2丁目 | 2 | 0.3% | 高浜5丁目 | 26 | 2.7% |
| 磯辺3丁目 | 31 | 1.8% | 高浜6丁目 | 23 | 2.9% |
| 磯辺4丁目 | 48 | 2.7% | 高浜7丁目 | 0 | - |
| 磯辺5丁目 | 133 | 1.8% | 豊砂 | 0 | 0.0% |
| 磯辺6丁目 | 85 | 3.0% | 中瀬1丁目 | 0 | - |
| 磯辺7丁目 | 26 | 2.0% | 中瀬2丁目 | 0 | - |
| 磯辺8丁目 | 14 | 2.1% | 浜田1丁目 | 7 | 0.2% |
| 稲毛海岸1丁目 | 50 | 2.9% | 浜田2丁目 | 2 | 0.5% |
| 稲毛海岸2丁目 | 17 | 2.5% | ひび野1丁目 | 0 | 0.0% |
| 稲毛海岸3丁目 | 60 | 3.5% | ひび野2丁目 | 0 | - |
| 稲毛海岸4丁目 | 29 | 2.5% | 幕張西1丁目 | 32 | 2.2% |
| 稲毛海岸5丁目 | 15 | 0.4% | 幕張西2丁目 | 84 | 5.5% |
| 打瀬1丁目 | 56 | 0.5% | 幕張西3丁目 | 82 | 5.2% |
| 打瀬2丁目 | 55 | 0.7% | 幕張西4丁目 | 1 | 0.1% |
| 打瀬3丁目 | 26 | 0.4% | 幕張西5丁目 | 8 | 1.3% |
| 幸町1丁目 | 192 | 2.6% | 幕張西6丁目 | 13 | 1.2% |
| 幸町2丁目 | 506 | 4.5% | 真砂1丁目 | 84 | 3.6% |
| 新港 | 8 | 0.7% | 真砂2丁目 | 202 | 3.6% |
| 高洲1丁目 | 148 | 3.8% | 真砂3丁目 | 187 | 3.8% |
| 高洲2丁目 | 392 | 4.7% | 真砂4丁目 | 157 | 3.1% |
| 高洲3丁目 | 297 | 3.1% | 真砂5丁目 | 174 | 2.6% |
| 高洲4丁目 | 155 | 3.6% | 美浜 | 0 | - |
| 高浜1丁目 | 167 | 3.3% | 若葉1丁目 | 0 | 0.0% |
| 高浜2丁目 | 1 | 11.1% | 若葉2丁目 | 0 | - |
| 高浜3丁目 | 36 | 1.5% | 若葉3丁目 | 0 | 0.0% |

資料：千葉市高齢福祉課 平成30年度高齢者実態調査

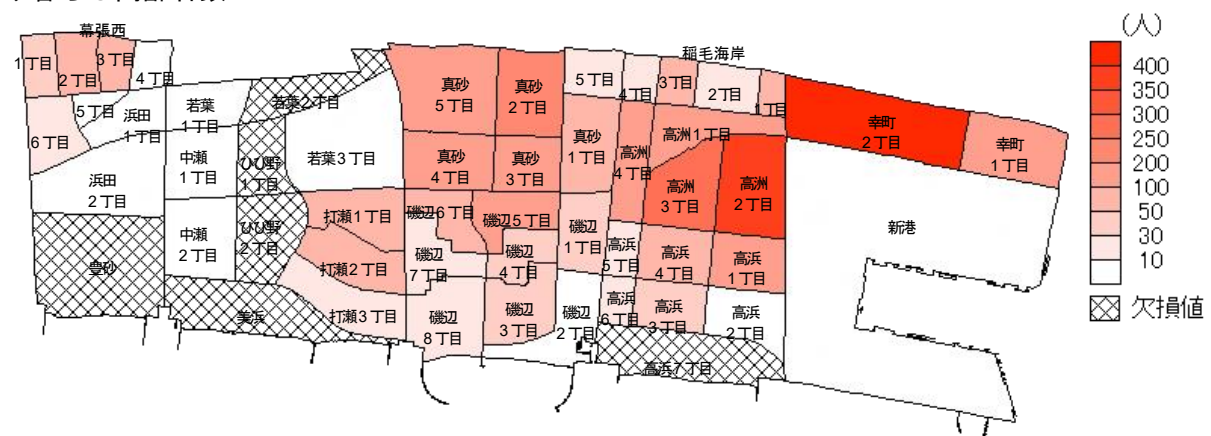
千葉市政策企画課統計室 町丁別年齢別人口（住民基本台帳・平成31年3月末時点）

7 高齢者夫婦のみ世帯とひとり暮らし高齢者数

高齢者夫婦のみ世帯



ひとり暮らし高齢者数



※欠損値は人口が0のため算出できなかったもの

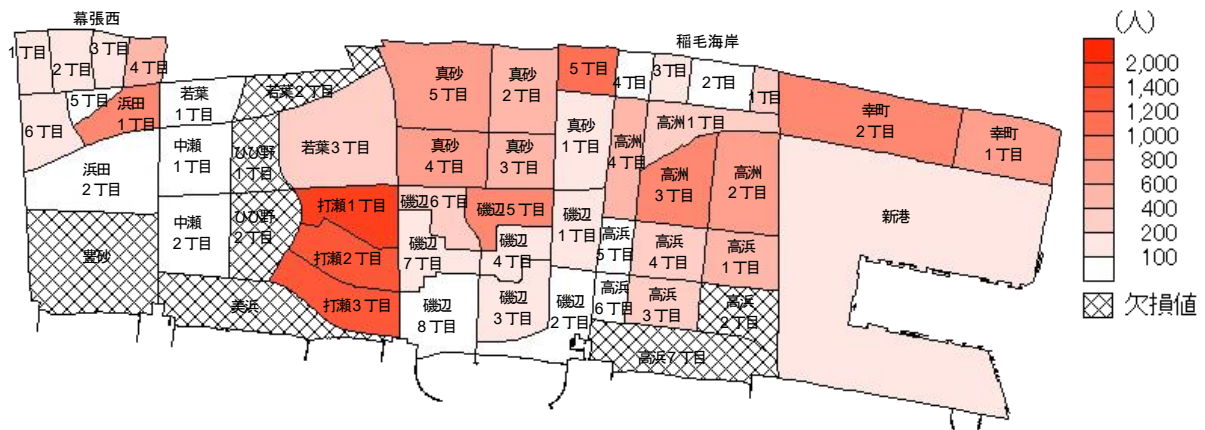
| 町丁名 | 高齢者夫婦のみの世帯数(世帯) | ひとり暮らし後期高齢者数(人) | 町丁名 | 高齢者夫婦のみの世帯数(世帯) | ひとり暮らし後期高齢者数(人) |
|---------|-----------------|-----------------|--------|-----------------|-----------------|
| 磯辺1丁目 | 181 | 48 | 高浜4丁目 | 311 | 99 |
| 磯辺2丁目 | 21 | 2 | 高浜5丁目 | 103 | 26 |
| 磯辺3丁目 | 208 | 31 | 高浜6丁目 | 103 | 23 |
| 磯辺4丁目 | 149 | 48 | 高浜7丁目 | 0 | 0 |
| 磯辺5丁目 | 443 | 133 | 豊砂 | 0 | 0 |
| 磯辺6丁目 | 235 | 85 | 中瀬1丁目 | 0 | 0 |
| 磯辺7丁目 | 169 | 26 | 中瀬2丁目 | 0 | 0 |
| 磯辺8丁目 | 64 | 14 | 浜田1丁目 | 35 | 7 |
| 稲毛海岸1丁目 | 59 | 50 | 浜田2丁目 | 4 | 2 |
| 稲毛海岸2丁目 | 32 | 17 | ひび野1丁目 | 0 | 0 |
| 稲毛海岸3丁目 | 96 | 60 | ひび野2丁目 | 0 | 0 |
| 稲毛海岸4丁目 | 75 | 29 | 幕張西1丁目 | 93 | 32 |
| 稲毛海岸5丁目 | 34 | 15 | 幕張西2丁目 | 88 | 84 |
| 打瀬1丁目 | 187 | 56 | 幕張西3丁目 | 161 | 82 |
| 打瀬2丁目 | 182 | 55 | 幕張西4丁目 | 15 | 1 |
| 打瀬3丁目 | 75 | 26 | 幕張西5丁目 | 21 | 8 |
| 幸町1丁目 | 446 | 192 | 幕張西6丁目 | 67 | 13 |
| 幸町2丁目 | 624 | 506 | 真砂1丁目 | 174 | 84 |
| 新港 | 15 | 8 | 真砂2丁目 | 436 | 202 |
| 高洲1丁目 | 217 | 148 | 真砂3丁目 | 371 | 187 |
| 高洲2丁目 | 438 | 392 | 真砂4丁目 | 230 | 157 |
| 高洲3丁目 | 432 | 297 | 真砂5丁目 | 336 | 174 |
| 高洲4丁目 | 122 | 155 | 美浜 | 0 | 0 |
| 高浜1丁目 | 233 | 167 | 若葉1丁目 | 0 | 0 |
| 高浜2丁目 | 0 | 1 | 若葉2丁目 | 0 | 0 |
| 高浜3丁目 | 171 | 36 | 若葉3丁目 | 0 | 0 |

資料：総務省統計局 平成27年度国勢調査

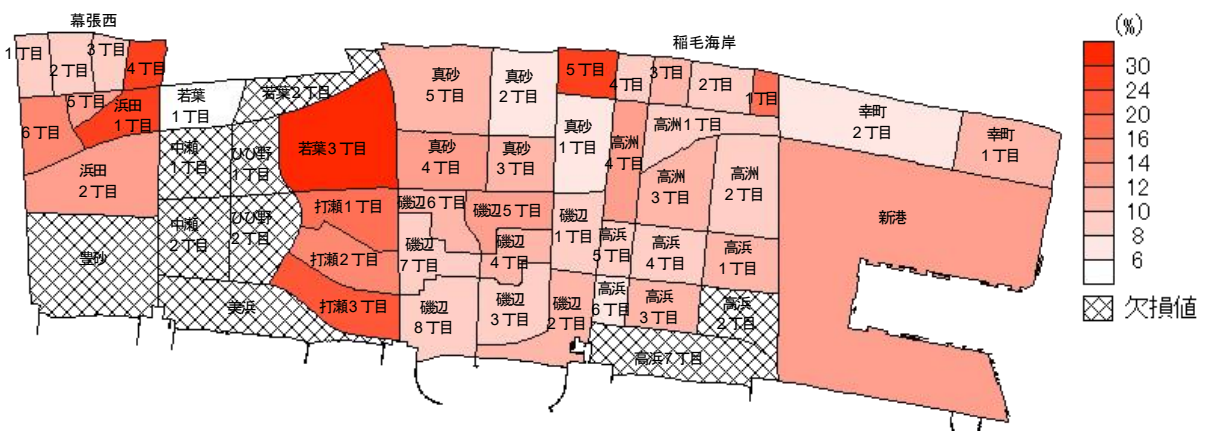
千葉市高齢福祉課 平成30年度高齢者実態調査

8 こどもの数とこどもの割合

こどもの数



こどもの割合



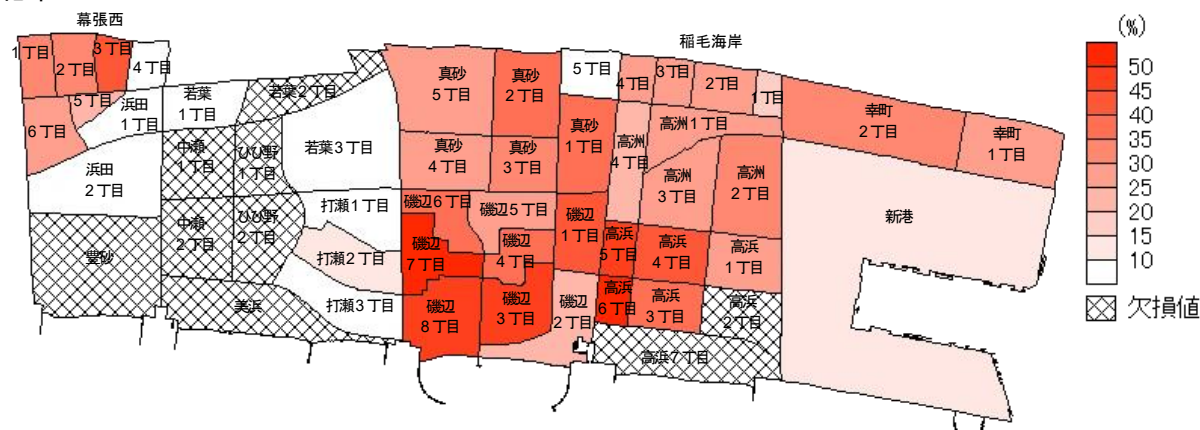
※欠損値は人口が0のため算出できなかったもの

| 町丁名 | こどもの数(人) | こどもの割合 | 町丁名 | こどもの数(人) | こどもの割合 |
|---------|----------|--------|--------|----------|--------|
| 磯辺1丁目 | 150 | 8.1% | 高浜4丁目 | 331 | 8.9% |
| 磯辺2丁目 | 77 | 10.3% | 高浜5丁目 | 79 | 8.1% |
| 磯辺3丁目 | 166 | 9.4% | 高浜6丁目 | 58 | 7.3% |
| 磯辺4丁目 | 189 | 10.6% | 高浜7丁目 | 0 | - |
| 磯辺5丁目 | 955 | 12.8% | 豊砂 | 0 | 0.0% |
| 磯辺6丁目 | 292 | 10.2% | 中瀬1丁目 | 0 | - |
| 磯辺7丁目 | 119 | 9.0% | 中瀬2丁目 | 0 | - |
| 磯辺8丁目 | 63 | 9.3% | 浜田1丁目 | 921 | 25.9% |
| 稲毛海岸1丁目 | 304 | 17.7% | 浜田2丁目 | 50 | 13.1% |
| 稲毛海岸2丁目 | 64 | 9.5% | ひび野1丁目 | 0 | 0.0% |
| 稲毛海岸3丁目 | 179 | 10.5% | ひび野2丁目 | 0 | - |
| 稲毛海岸4丁目 | 92 | 8.0% | 幕張西1丁目 | 133 | 9.0% |
| 稲毛海岸5丁目 | 1,076 | 29.8% | 幕張西2丁目 | 148 | 9.7% |
| 打瀬1丁目 | 1,913 | 18.3% | 幕張西3丁目 | 128 | 8.2% |
| 打瀬2丁目 | 1,251 | 14.9% | 幕張西4丁目 | 483 | 28.0% |
| 打瀬3丁目 | 1,341 | 20.4% | 幕張西5丁目 | 88 | 13.9% |
| 幸町1丁目 | 758 | 10.2% | 幕張西6丁目 | 152 | 14.2% |
| 幸町2丁目 | 850 | 7.6% | 真砂1丁目 | 181 | 7.8% |
| 新港 | 140 | 12.7% | 真砂2丁目 | 438 | 7.7% |
| 高洲1丁目 | 343 | 8.8% | 真砂3丁目 | 557 | 11.3% |
| 高洲2丁目 | 758 | 9.1% | 真砂4丁目 | 685 | 13.3% |
| 高洲3丁目 | 971 | 10.1% | 真砂5丁目 | 773 | 11.7% |
| 高洲4丁目 | 559 | 12.9% | 美浜 | 0 | - |
| 高浜1丁目 | 548 | 10.9% | 若葉1丁目 | 0 | 0.0% |
| 高浜2丁目 | 0 | 0.0% | 若葉2丁目 | 0 | - |
| 高浜3丁目 | 264 | 10.7% | 若葉3丁目 | 227 | 30.2% |

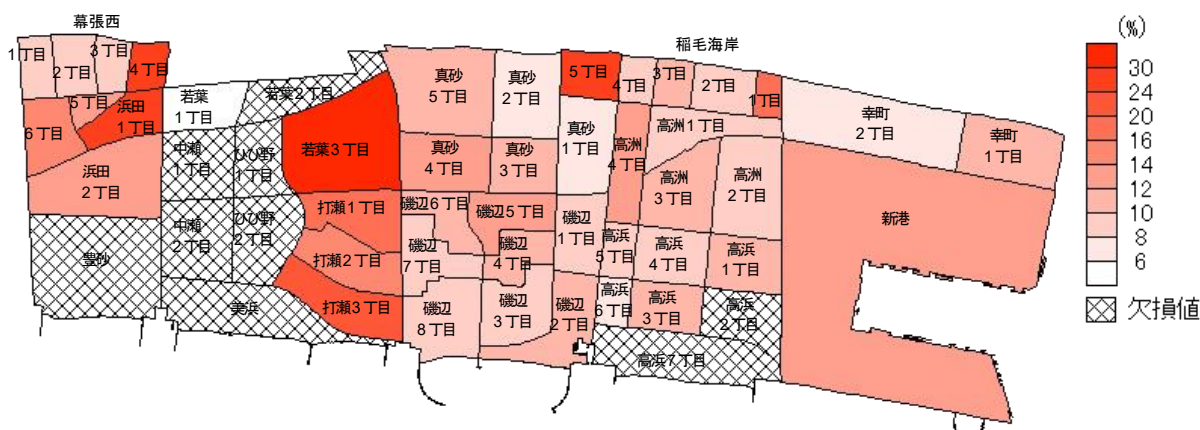
資料：千葉市政策企画課統計室 町丁別年齢別人口（住民基本台帳・平成31年3月末時点）

9 高齢化率とこどもの割合

高齢化率



こどもの割合



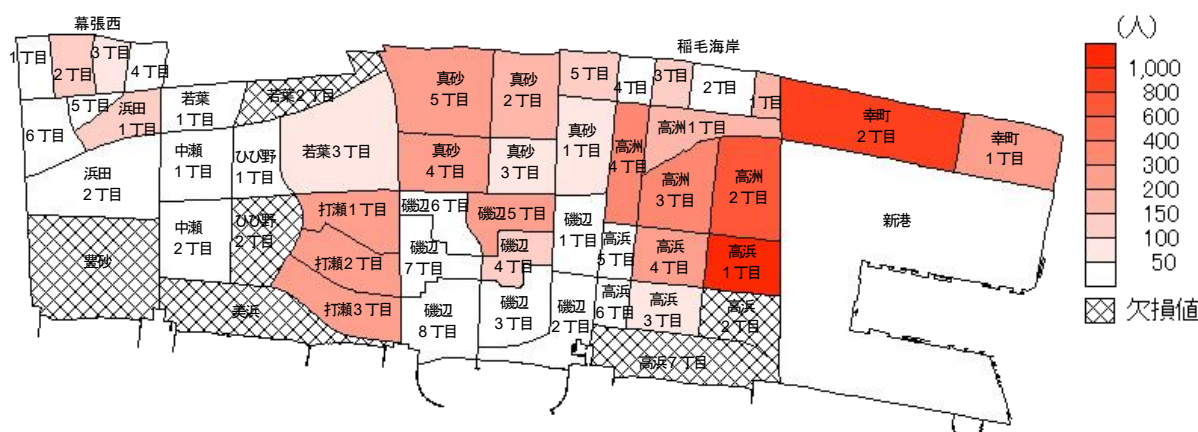
※欠損値は人口が0のため算出できなかったもの

| 町丁名 | 高齢化率 | こどもの割合 | 町丁名 | 高齢化率 | こどもの割合 |
|---------|-------|--------|--------|-------|--------|
| 磯辺1丁目 | 41.6% | 8.1% | 高浜4丁目 | 40.0% | 8.9% |
| 磯辺2丁目 | 22.7% | 10.3% | 高浜5丁目 | 49.8% | 8.1% |
| 磯辺3丁目 | 47.7% | 9.4% | 高浜6丁目 | 56.2% | 7.3% |
| 磯辺4丁目 | 38.0% | 10.6% | 高浜7丁目 | - | - |
| 磯辺5丁目 | 28.8% | 12.8% | 豊砂 | 0.0% | 0.0% |
| 磯辺6丁目 | 38.4% | 10.2% | 中瀬1丁目 | - | - |
| 磯辺7丁目 | 50.1% | 9.0% | 中瀬2丁目 | - | - |
| 磯辺8丁目 | 47.5% | 9.3% | 浜田1丁目 | 5.6% | 25.9% |
| 稲毛海岸1丁目 | 19.1% | 17.7% | 浜田2丁目 | 6.3% | 13.1% |
| 稲毛海岸2丁目 | 27.0% | 9.5% | ひび野1丁目 | 0.0% | 0.0% |
| 稲毛海岸3丁目 | 29.1% | 10.5% | ひび野2丁目 | - | - |
| 稲毛海岸4丁目 | 29.1% | 8.0% | 幕張西1丁目 | 31.8% | 9.0% |
| 稲毛海岸5丁目 | 8.0% | 29.8% | 幕張西2丁目 | 31.6% | 9.7% |
| 打瀬1丁目 | 8.1% | 18.3% | 幕張西3丁目 | 44.4% | 8.2% |
| 打瀬2丁目 | 12.3% | 14.9% | 幕張西4丁目 | 4.6% | 28.0% |
| 打瀬3丁目 | 6.4% | 20.4% | 幕張西5丁目 | 22.4% | 13.9% |
| 幸町1丁目 | 28.6% | 10.2% | 幕張西6丁目 | 29.5% | 14.2% |
| 幸町2丁目 | 31.8% | 7.6% | 真砂1丁目 | 38.5% | 7.8% |
| 新港 | 13.2% | 12.7% | 真砂2丁目 | 36.3% | 7.7% |
| 高洲1丁目 | 29.7% | 8.8% | 真砂3丁目 | 34.6% | 11.3% |
| 高洲2丁目 | 32.7% | 9.1% | 真砂4丁目 | 26.5% | 13.3% |
| 高洲3丁目 | 25.6% | 10.1% | 真砂5丁目 | 28.2% | 11.7% |
| 高洲4丁目 | 20.4% | 12.9% | 美浜 | - | - |
| 高浜1丁目 | 27.3% | 10.9% | 若葉1丁目 | 0.0% | 0.0% |
| 高浜2丁目 | 0.0% | 0.0% | 若葉2丁目 | - | - |
| 高浜3丁目 | 36.5% | 10.7% | 若葉3丁目 | 1.7% | 30.2% |

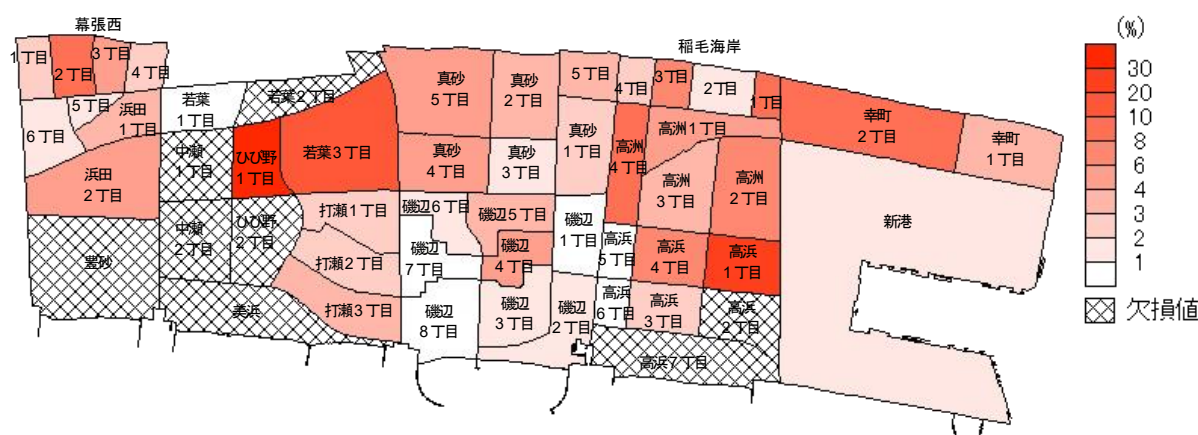
料：千葉市政策企画課統計室 町丁別年齢別人口（住民基本台帳・平成31年3月末時点）

10 外国人住民数と外国人住民の割合

外国人住民数



外国人住民の割合



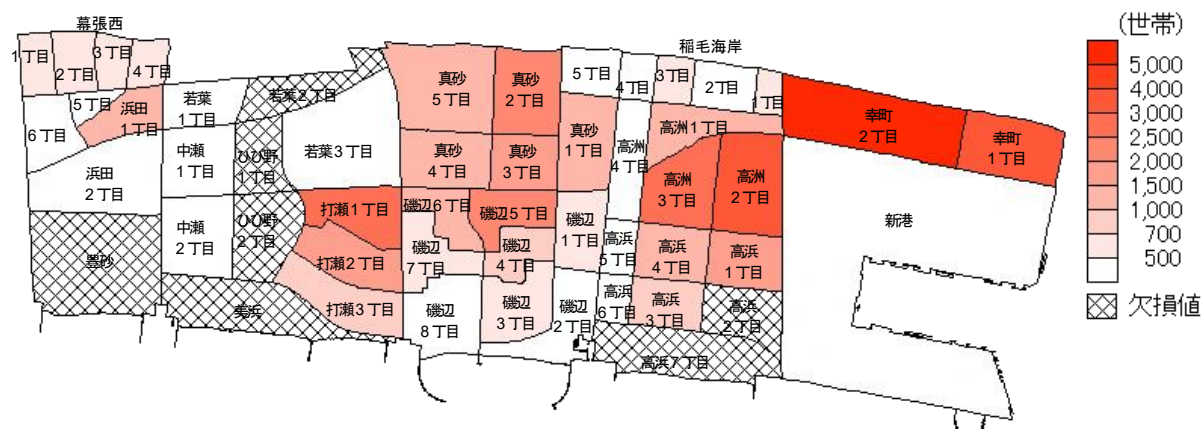
※欠損値は人口が0のため算出できなかったもの

| 町丁名 | 外国人住民数(人) | 外国人住民の割合 | 町丁名 | 外国人住民数(人) | 外国人住民の割合 |
|---------|-----------|----------|--------|-----------|----------|
| 磯辺1丁目 | 17 | 0.9% | 高浜4丁目 | 226 | 6.1% |
| 磯辺2丁目 | 14 | 1.9% | 高浜5丁目 | 8 | 0.8% |
| 磯辺3丁目 | 19 | 1.1% | 高浜6丁目 | 5 | 0.6% |
| 磯辺4丁目 | 106 | 5.9% | 高浜7丁目 | 0 | — |
| 磯辺5丁目 | 240 | 3.2% | 豊砂 | 0 | 0.0% |
| 磯辺6丁目 | 42 | 1.5% | 中瀬1丁目 | 0 | — |
| 磯辺7丁目 | 12 | 0.9% | 中瀬2丁目 | 0 | — |
| 磯辺8丁目 | 5 | 0.7% | 浜田1丁目 | 110 | 3.1% |
| 稲毛海岸1丁目 | 152 | 8.9% | 浜田2丁目 | 17 | 4.5% |
| 稲毛海岸2丁目 | 11 | 1.6% | ひび野1丁目 | 2 | 40.0% |
| 稲毛海岸3丁目 | 107 | 6.3% | ひび野2丁目 | 0 | — |
| 稲毛海岸4丁目 | 32 | 2.8% | 幕張西1丁目 | 34 | 2.3% |
| 稲毛海岸5丁目 | 116 | 3.2% | 幕張西2丁目 | 126 | 8.3% |
| 打瀬1丁目 | 209 | 2.0% | 幕張西3丁目 | 78 | 5.0% |
| 打瀬2丁目 | 242 | 2.9% | 幕張西4丁目 | 40 | 2.3% |
| 打瀬3丁目 | 210 | 3.2% | 幕張西5丁目 | 11 | 1.7% |
| 幸町1丁目 | 240 | 3.2% | 幕張西6丁目 | 18 | 1.7% |
| 幸町2丁目 | 929 | 8.3% | 真砂1丁目 | 59 | 2.6% |
| 新港 | 14 | 1.3% | 真砂2丁目 | 178 | 3.1% |
| 高洲1丁目 | 195 | 5.0% | 真砂3丁目 | 90 | 1.8% |
| 高洲2丁目 | 627 | 7.5% | 真砂4丁目 | 224 | 4.4% |
| 高洲3丁目 | 330 | 3.4% | 真砂5丁目 | 272 | 4.1% |
| 高洲4丁目 | 388 | 9.0% | 美浜 | 0 | — |
| 高浜1丁目 | 1,088 | 21.7% | 若葉1丁目 | 0 | 0.0% |
| 高浜2丁目 | 0 | 0.0% | 若葉2丁目 | 0 | — |
| 高浜3丁目 | 65 | 2.6% | 若葉3丁目 | 81 | 10.8% |

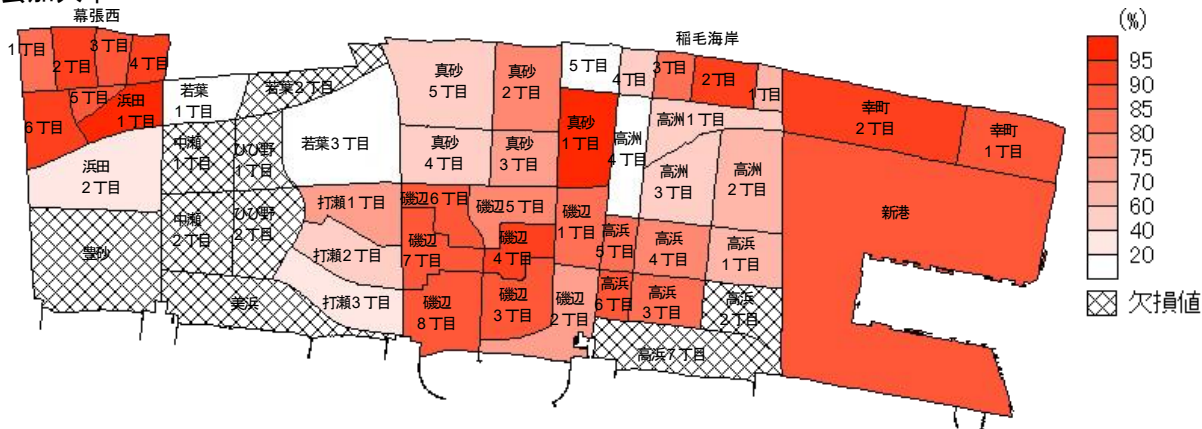
資料：千葉市政策企画課統計室 町丁別年齢別人口（住民基本台帳・平成31年3月末時点）

1 1 自治会加入世帯数と自治会加入率

自治会加入世帯数



自治会加入率



※欠損値は世帯数が0のため算出できなかったもの

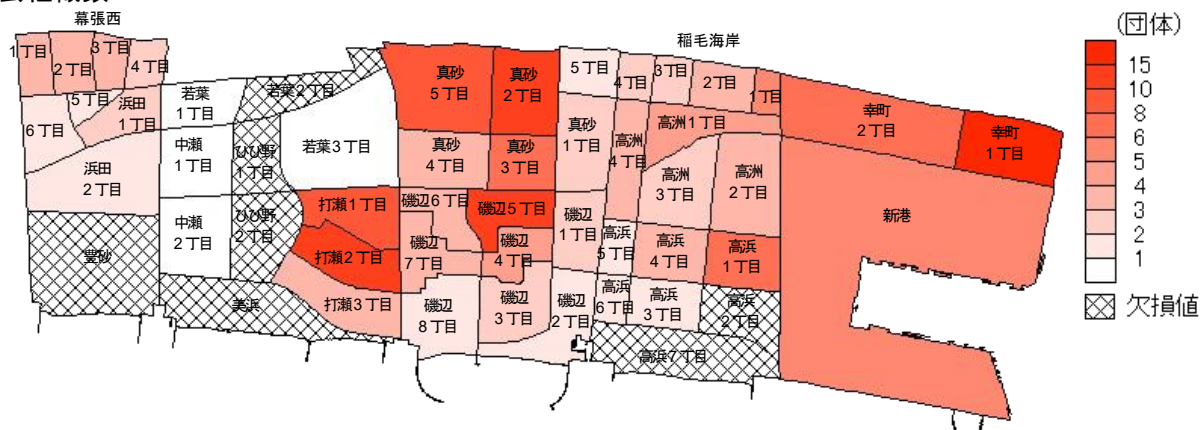
| 町丁名 | 自治会加入世帯数(世帯) | 自治会加入率 | 町丁名 | 自治会加入世帯数(世帯) | 自治会加入率 |
|---------|--------------|--------|--------|--------------|--------|
| 磯辺1丁目 | 635 | 81.8% | 高浜4丁目 | 1,333 | 79.6% |
| 磯辺2丁目 | 220 | 72.4% | 高浜5丁目 | 353 | 84.7% |
| 磯辺3丁目 | 635 | 85.1% | 高浜6丁目 | 324 | 89.3% |
| 磯辺4丁目 | 730 | 93.7% | 高浜7丁目 | 0 | - |
| 磯辺5丁目 | 2,351 | 75.3% | 豊砂 | 0 | 0.0% |
| 磯辺6丁目 | 1,148 | 88.9% | 中瀬1丁目 | 0 | - |
| 磯辺7丁目 | 506 | 87.2% | 中瀬2丁目 | 0 | - |
| 磯辺8丁目 | 246 | 85.4% | 浜田1丁目 | 1,135 | 96.8% |
| 稲毛海岸1丁目 | 543 | 66.6% | 浜田2丁目 | 64 | 33.5% |
| 稲毛海岸2丁目 | 279 | 92.1% | ひび野1丁目 | 0 | 0.0% |
| 稲毛海岸3丁目 | 681 | 83.2% | ひび野2丁目 | 0 | - |
| 稲毛海岸4丁目 | 328 | 51.7% | 幕張西1丁目 | 561 | 84.7% |
| 稲毛海岸5丁目 | 64 | 5.3% | 幕張西2丁目 | 651 | 91.3% |
| 打瀬1丁目 | 2,601 | 73.5% | 幕張西3丁目 | 673 | 88.2% |
| 打瀬2丁目 | 1,772 | 55.5% | 幕張西4丁目 | 530 | 94.1% |
| 打瀬3丁目 | 773 | 33.2% | 幕張西5丁目 | 228 | 88.7% |
| 幸町1丁目 | 3,020 | 88.5% | 幕張西6丁目 | 385 | 90.6% |
| 幸町2丁目 | 5,609 | 92.5% | 真砂1丁目 | 1,205 | 99.8% |
| 新港 | 456 | 87.2% | 真砂2丁目 | 2,179 | 78.9% |
| 高洲1丁目 | 1,130 | 53.4% | 真砂3丁目 | 1,652 | 70.8% |
| 高洲2丁目 | 3,124 | 69.3% | 真砂4丁目 | 1,177 | 44.9% |
| 高洲3丁目 | 2,504 | 55.5% | 真砂5丁目 | 1,352 | 45.0% |
| 高洲4丁目 | 231 | 10.4% | 美浜 | 0 | - |
| 高浜1丁目 | 1,517 | 64.1% | 若葉1丁目 | 0 | 0.0% |
| 高浜2丁目 | 0 | 0.0% | 若葉2丁目 | 0 | - |
| 高浜3丁目 | 889 | 80.7% | 若葉3丁目 | 0 | 0.0% |

資料：美浜区地域振興課地域づくり支援室 自治会加入世帯数（平成31年3月末時点）

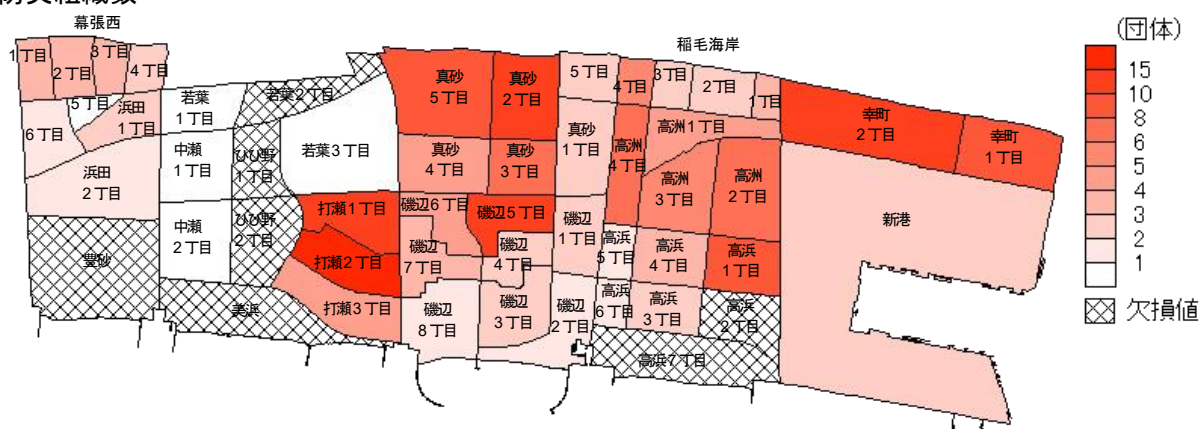
千葉市政策企画課統計室 町丁別年齢別人口（住民基本台帳・平成31年3月末時点）

1 2 自治会組織数と自主防災組織数

自治会組織数



自主防災組織数



※幕張西5・6丁目自治会は5丁目・6丁目のそれぞれでカウントしている

※欠損値は世帯数が0のため算出できなかったもの

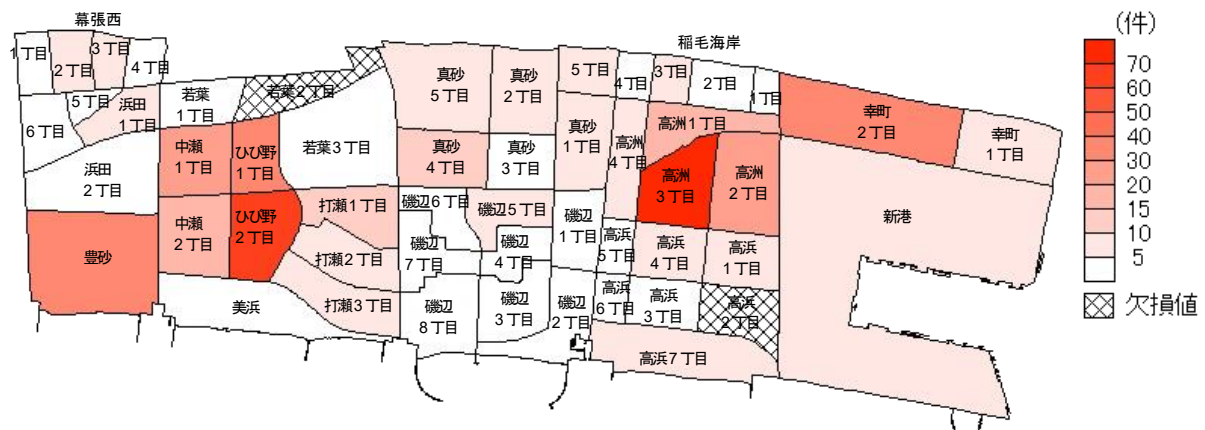
| 町丁名 | 自治会組織数(団体) | 自主防災組織数(団体) | 町丁名 | 自治会組織数(団体) | 自主防災組織数(団体) |
|---------|------------|-------------|--------|------------|-------------|
| 磯辺1丁目 | 2 | 2 | 高浜4丁目 | 3 | 3 |
| 磯辺2丁目 | 1 | 1 | 高浜5丁目 | 1 | 1 |
| 磯辺3丁目 | 2 | 2 | 高浜6丁目 | 1 | 1 |
| 磯辺4丁目 | 4 | 2 | 高浜7丁目 | 0 | 0 |
| 磯辺5丁目 | 11 | 11 | 豊砂 | 0 | 0 |
| 磯辺6丁目 | 3 | 4 | 中瀬1丁目 | 0 | 0 |
| 磯辺7丁目 | 3 | 3 | 中瀬2丁目 | 0 | 0 |
| 磯辺8丁目 | 1 | 1 | 浜田1丁目 | 2 | 2 |
| 稲毛海岸1丁目 | 5 | 3 | 浜田2丁目 | 1 | 1 |
| 稲毛海岸2丁目 | 3 | 2 | ひび野1丁目 | 0 | 0 |
| 稲毛海岸3丁目 | 2 | 2 | ひび野2丁目 | 0 | 0 |
| 稲毛海岸4丁目 | 2 | 5 | 幕張西1丁目 | 3 | 3 |
| 稲毛海岸5丁目 | 1 | 2 | 幕張西2丁目 | 3 | 3 |
| 打瀬1丁目 | 9 | 10 | 幕張西3丁目 | 3 | 3 |
| 打瀬2丁目 | 12 | 15 | 幕張西4丁目 | 2 | 2 |
| 打瀬3丁目 | 3 | 4 | 幕張西5丁目 | 1 | 0 |
| 幸町1丁目 | 17 | 8 | 幕張西6丁目 | 1 | 1 |
| 幸町2丁目 | 7 | 14 | 真砂1丁目 | 2 | 2 |
| 新港 | 5 | 2 | 真砂2丁目 | 10 | 11 |
| 高洲1丁目 | 4 | 4 | 真砂3丁目 | 7 | 7 |
| 高洲2丁目 | 3 | 6 | 真砂4丁目 | 3 | 4 |
| 高洲3丁目 | 2 | 5 | 真砂5丁目 | 9 | 8 |
| 高洲4丁目 | 3 | 6 | 美浜 | 0 | 0 |
| 高浜1丁目 | 6 | 9 | 若葉1丁目 | 0 | 0 |
| 高浜2丁目 | 0 | 0 | 若葉2丁目 | 0 | 0 |
| 高浜3丁目 | 1 | 2 | 若葉3丁目 | 0 | 0 |

資料：美浜区地域振興課地域づくり支援室 自治会加入世帯数（平成31年3月末時点）

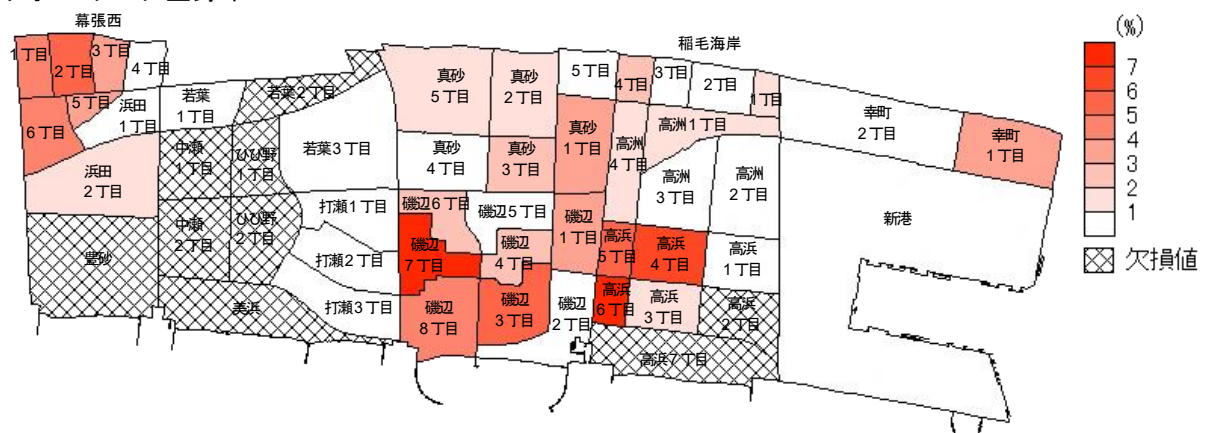
美浜区地域振興課くらし安心室 自主防災組織数（平成31年3月末時点）

1 4 街頭犯罪発生件数と防犯ウォーキング登録率

街頭犯罪発生件数



防犯ウォーキング登録率



※欠損値は世帯数が0のため算出できなかったもの

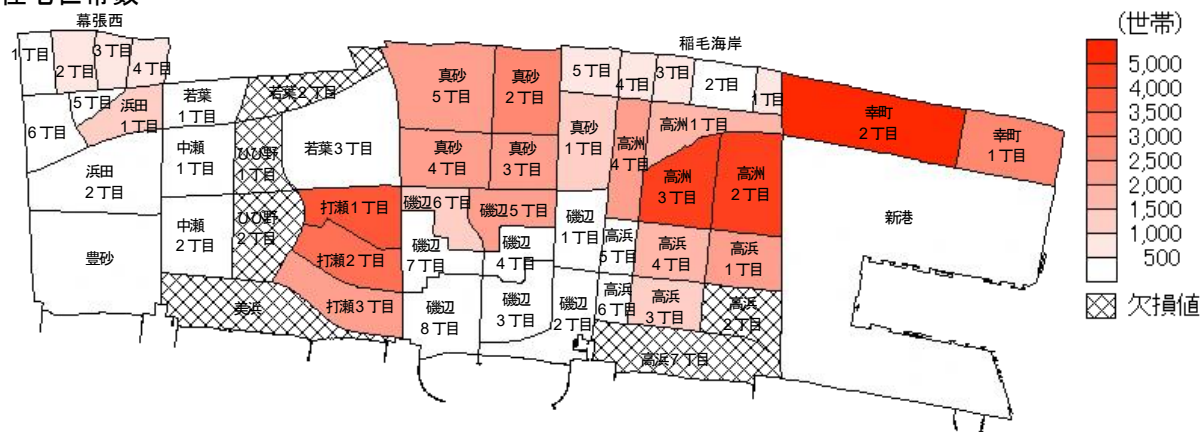
| 町丁名 | 街頭犯罪発生件数(件) | 防犯ウォーキング登録率 | 町丁名 | 街頭犯罪発生件数(件) | 防犯ウォーキング登録率 |
|---------|-------------|-------------|--------|-------------|-------------|
| 磯辺1丁目 | 1 | 3.1% | 高浜4丁目 | 6 | 6.1% |
| 磯辺2丁目 | 3 | 0.7% | 高浜5丁目 | 0 | 6.0% |
| 磯辺3丁目 | 1 | 5.3% | 高浜6丁目 | 0 | 7.0% |
| 磯辺4丁目 | 1 | 2.2% | 高浜7丁目 | 6 | — |
| 磯辺5丁目 | 9 | 1.0% | 豊砂 | 36 | 0.0% |
| 磯辺6丁目 | 2 | 2.9% | 中瀬1丁目 | 22 | — |
| 磯辺7丁目 | 2 | 7.2% | 中瀬2丁目 | 17 | — |
| 磯辺8丁目 | 1 | 4.9% | 浜田1丁目 | 5 | 0.7% |
| 稲毛海岸1丁目 | 0 | 1.2% | 浜田2丁目 | 1 | 1.6% |
| 稲毛海岸2丁目 | 0 | 0.9% | ひび野1丁目 | 31 | 0.0% |
| 稲毛海岸3丁目 | 5 | 0.8% | ひび野2丁目 | 60 | — |
| 稲毛海岸4丁目 | 3 | 2.5% | 幕張西1丁目 | 1 | 4.5% |
| 稲毛海岸5丁目 | 7 | 0.2% | 幕張西2丁目 | 6 | 5.1% |
| 打瀬1丁目 | 11 | 0.2% | 幕張西3丁目 | 6 | 3.1% |
| 打瀬2丁目 | 7 | 0.1% | 幕張西4丁目 | 0 | 0.3% |
| 打瀬3丁目 | 5 | 0.0% | 幕張西5丁目 | 2 | 3.8% |
| 幸町1丁目 | 9 | 3.2% | 幕張西6丁目 | 2 | 4.4% |
| 幸町2丁目 | 36 | 0.8% | 真砂1丁目 | 5 | 3.1% |
| 新港 | 9 | 0.5% | 真砂2丁目 | 7 | 1.2% |
| 高洲1丁目 | 16 | 1.2% | 真砂3丁目 | 3 | 2.4% |
| 高洲2丁目 | 21 | 0.4% | 真砂4丁目 | 13 | 0.9% |
| 高洲3丁目 | 91 | 0.5% | 真砂5丁目 | 5 | 1.3% |
| 高洲4丁目 | 6 | 1.6% | 美浜 | 4 | — |
| 高浜1丁目 | 5 | 0.7% | 若葉1丁目 | 2 | 0.0% |
| 高浜2丁目 | 0 | 0.0% | 若葉2丁目 | 2 | — |
| 高浜3丁目 | 4 | 1.6% | 若葉3丁目 | 3 | 0.0% |

資料：千葉西警察署 街頭犯罪発生件数（平成30年1月～12月）

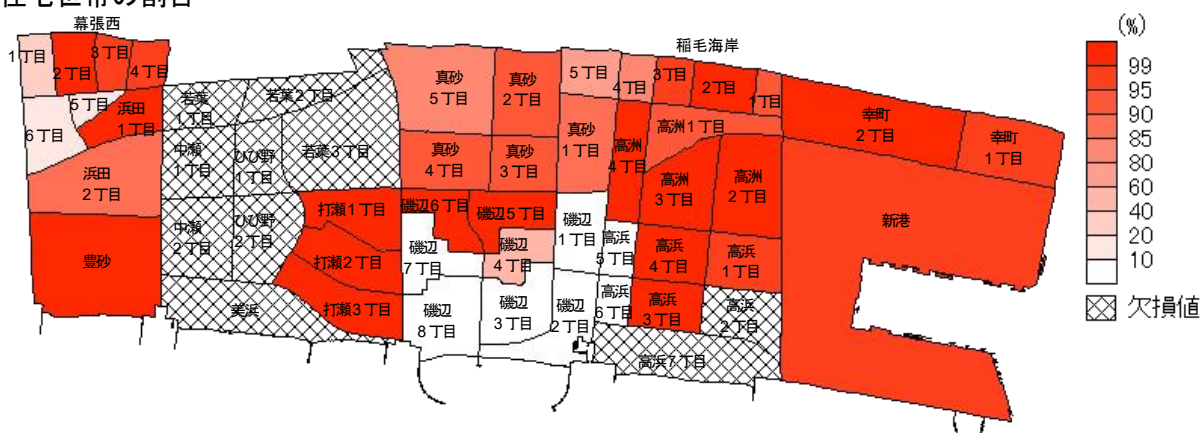
美浜区地域振興課くらし安心室 防犯ウォーキング登録率（平成31年3月末時点）

15 共同住宅世帯数と共同住宅世帯の割合

共同住宅世帯数



共同住宅世帯の割合



※割合は戸建と共同住宅の合計に占める割合

※欠損値は世帯数が0のため算出できなかったもの

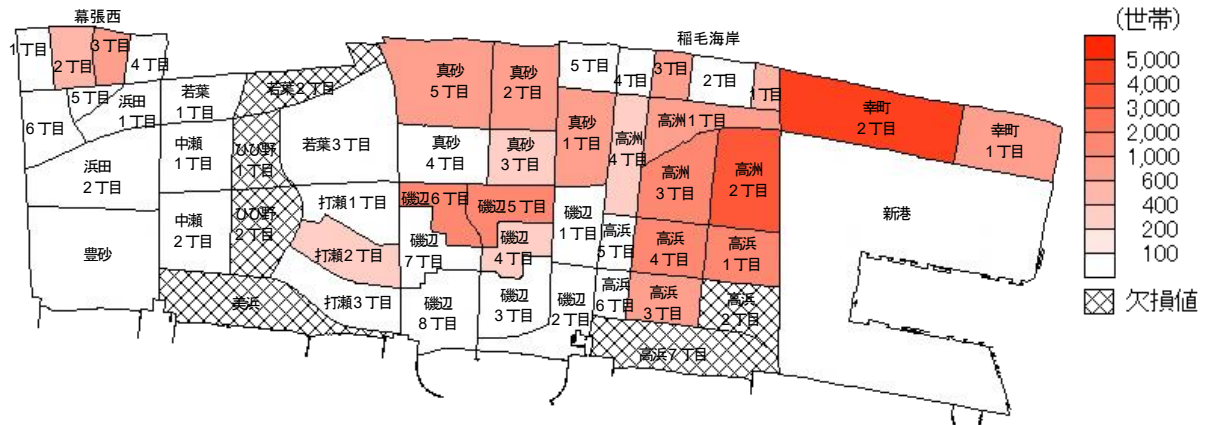
| 町丁名 | 共同住宅世帯数(世帯) | 共同住宅世帯の割合 | 町丁名 | 共同住宅世帯数(世帯) | 共同住宅世帯の割合 |
|---------|-------------|-----------|--------|-------------|-----------|
| 磯辺1丁目 | 47 | 8.6% | 高浜4丁目 | 1,596 | 99.2% |
| 磯辺2丁目 | 2 | 1.0% | 高浜5丁目 | 7 | 1.9% |
| 磯辺3丁目 | 0 | 0.0% | 高浜6丁目 | 0 | 0.0% |
| 磯辺4丁目 | 361 | 50.2% | 高浜7丁目 | 0 | - |
| 磯辺5丁目 | 2,347 | 99.7% | 豊砂 | 14 | 100.0% |
| 磯辺6丁目 | 1,231 | 99.3% | 中瀬1丁目 | 0 | - |
| 磯辺7丁目 | 8 | 1.6% | 中瀬2丁目 | 0 | - |
| 磯辺8丁目 | 0 | 0.0% | 浜田1丁目 | 1,137 | 100.0% |
| 稲毛海岸1丁目 | 628 | 90.2% | 浜田2丁目 | 137 | 89.5% |
| 稲毛海岸2丁目 | 292 | 100.0% | ひび野1丁目 | 0 | - |
| 稲毛海岸3丁目 | 782 | 99.0% | ひび野2丁目 | 0 | - |
| 稲毛海岸4丁目 | 507 | 81.5% | 幕張西1丁目 | 153 | 24.9% |
| 稲毛海岸5丁目 | 865 | 76.2% | 幕張西2丁目 | 679 | 99.6% |
| 打瀬1丁目 | 3,519 | 99.9% | 幕張西3丁目 | 751 | 98.9% |
| 打瀬2丁目 | 3,055 | 99.9% | 幕張西4丁目 | 525 | 96.5% |
| 打瀬3丁目 | 2,348 | 100.0% | 幕張西5丁目 | 40 | 18.5% |
| 幸町1丁目 | 2,915 | 95.0% | 幕張西6丁目 | 54 | 13.4% |
| 幸町2丁目 | 5,801 | 99.5% | 真砂1丁目 | 1,029 | 88.1% |
| 新港 | 349 | 98.9% | 真砂2丁目 | 2,622 | 93.2% |
| 高洲1丁目 | 1,904 | 90.7% | 真砂3丁目 | 2,001 | 93.4% |
| 高洲2丁目 | 4,329 | 99.9% | 真砂4丁目 | 2,414 | 94.6% |
| 高洲3丁目 | 4,350 | 100.0% | 真砂5丁目 | 2,200 | 80.8% |
| 高洲4丁目 | 2,149 | 99.3% | 美浜 | 0 | - |
| 高浜1丁目 | 2,240 | 98.7% | 若葉1丁目 | 0 | - |
| 高浜2丁目 | 0 | - | 若葉2丁目 | 0 | - |
| 高浜3丁目 | 1,047 | 99.6% | 若葉3丁目 | 0 | - |

資料：総務省統計局 平成27年度国勢調査

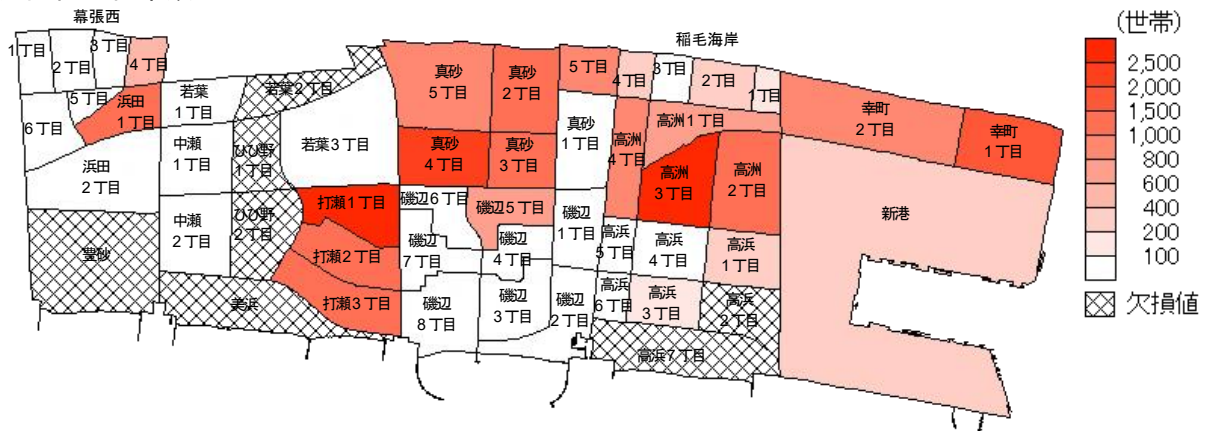
※若葉地区は計測不能

16 中層共同住宅世帯数と高層共同住宅世帯数

中層共同住宅世帯数



高層共同住宅世帯数



※欠損値は世帯数が0のため算出できなかったもの

| 町丁名 | 中層共同住宅世帯数(世帯) | 高層共同住宅世帯数(世帯) | 町丁名 | 中層共同住宅世帯数(世帯) | 高層共同住宅世帯数(世帯) |
|---------|---------------|---------------|--------|---------------|---------------|
| 磯辺1丁目 | 35 | 0 | 高浜4丁目 | 1,564 | 0 |
| 磯辺2丁目 | 0 | 0 | 高浜5丁目 | 0 | 0 |
| 磯辺3丁目 | 0 | 0 | 高浜6丁目 | 0 | 0 |
| 磯辺4丁目 | 309 | 0 | 高浜7丁目 | 0 | 0 |
| 磯辺5丁目 | 1,676 | 671 | 豊砂 | 14 | 0 |
| 磯辺6丁目 | 1,171 | 0 | 中瀬1丁目 | 0 | 0 |
| 磯辺7丁目 | 0 | 0 | 中瀬2丁目 | 0 | 0 |
| 磯辺8丁目 | 0 | 0 | 浜田1丁目 | 0 | 1,137 |
| 稲毛海岸1丁目 | 422 | 104 | 浜田2丁目 | 46 | 0 |
| 稲毛海岸2丁目 | 0 | 292 | ひび野1丁目 | 0 | 0 |
| 稲毛海岸3丁目 | 702 | 46 | ひび野2丁目 | 0 | 0 |
| 稲毛海岸4丁目 | 91 | 306 | 幕張西1丁目 | 31 | 0 |
| 稲毛海岸5丁目 | 15 | 850 | 幕張西2丁目 | 529 | 0 |
| 打瀬1丁目 | 55 | 2,797 | 幕張西3丁目 | 751 | 0 |
| 打瀬2丁目 | 288 | 1,011 | 幕張西4丁目 | 0 | 525 |
| 打瀬3丁目 | 95 | 1,453 | 幕張西5丁目 | 0 | 0 |
| 幸町1丁目 | 640 | 1,944 | 幕張西6丁目 | 0 | 0 |
| 幸町2丁目 | 4,912 | 837 | 真砂1丁目 | 942 | 0 |
| 新港 | 0 | 349 | 真砂2丁目 | 866 | 1,289 |
| 高洲1丁目 | 888 | 629 | 真砂3丁目 | 282 | 1,235 |
| 高洲2丁目 | 3,210 | 1,119 | 真砂4丁目 | 0 | 2,094 |
| 高洲3丁目 | 1,536 | 2,631 | 真砂5丁目 | 622 | 996 |
| 高洲4丁目 | 350 | 961 | 美浜 | 0 | 0 |
| 高浜1丁目 | 1,572 | 350 | 若葉1丁目 | 0 | 0 |
| 高浜2丁目 | 0 | 0 | 若葉2丁目 | 0 | 0 |
| 高浜3丁目 | 866 | 180 | 若葉3丁目 | 0 | 0 |

資料：総務省統計局 平成27年度国勢調査