

美浜区地域カルテ

＜町丁別課題比較編＞
（ヒートマップ）

美浜区役所
令和４年３月版

地域カルテ＜町丁別課題比較編＞とは？

- 地域の課題を視覚的に把握いただくため、町丁ごとに人口や自治会組織率などの数値指標を地図上で色分け表示したものです。
- 1 ページには、関連する 2 つの数値指標について、それぞれ色分け表示した地図（ヒートマップ：数値を色で表現した可視化グラフ）を掲載しています。
- ヒートマップによりお住まいの地域が周辺と比較してどのような特徴があるのかを把握いただき、地域の実状と併せて地域活動にお役立ていただければ幸いです。

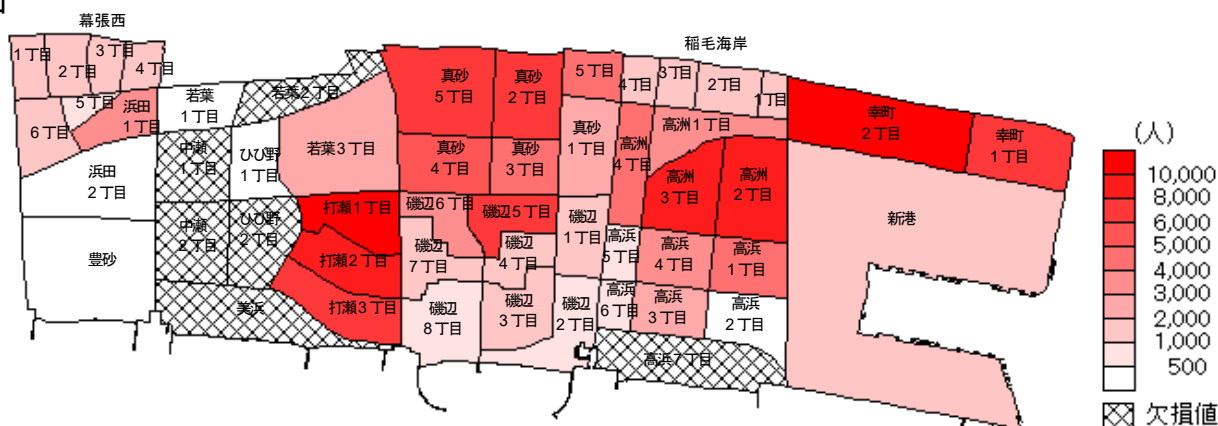
※ 地図データの出典は総務省統計局平成 27 年国勢調査（小地域）境界データ（令和 4 年 3 月時点の最新）です。

目次

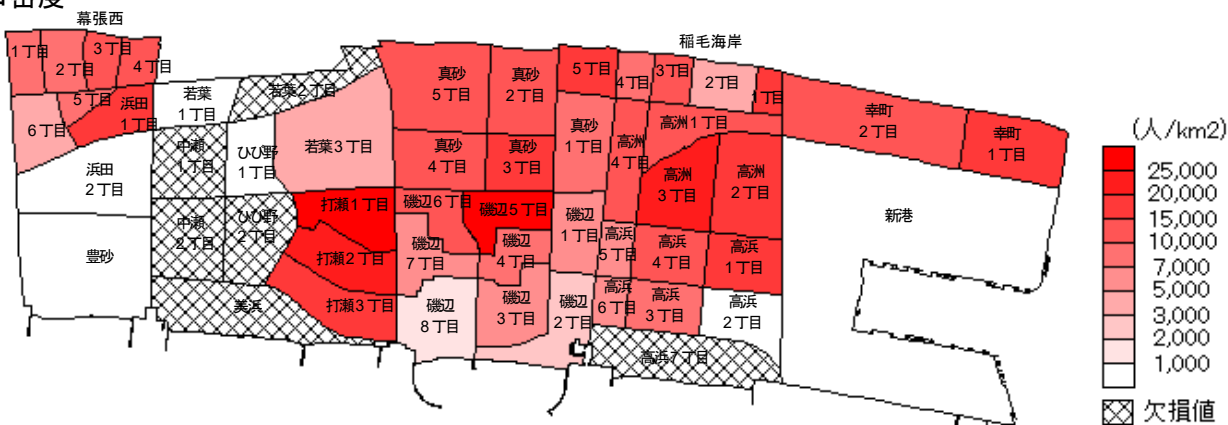
1	人口と人口密度	1
2	世帯数と平均世帯人員	2
3	10年間の人口増減率と平均年齢	3
4	高齢者（65歳以上）の数と高齢化率	4
5	後期高齢者（75歳以上）の数と後期高齢化率	5
6	ひとり暮らし高齢者数とその割合	6
7	高齢者夫婦のみ世帯とひとり暮らし高齢者数	7
8	こどもの数とこどもの割合	8
9	高齢化率とこどもの割合	9
10	外国人住民数と外国人住民の割合	10
11	自治会加入世帯数と自治会加入率	11
12	自治会組織数と自主防災組織数	12
13	高齢者の数と災害時要支援者数	13
14	街頭犯罪発生件数と防犯ウォーキング登録率	14
15	共同住宅世帯数と共同住宅世帯の割合	15
16	中層共同住宅世帯数と高層共同住宅世帯数	16

1 人口と人口密度

人口



人口密度



※欠損値は世帯数が0など算出できなかったもの

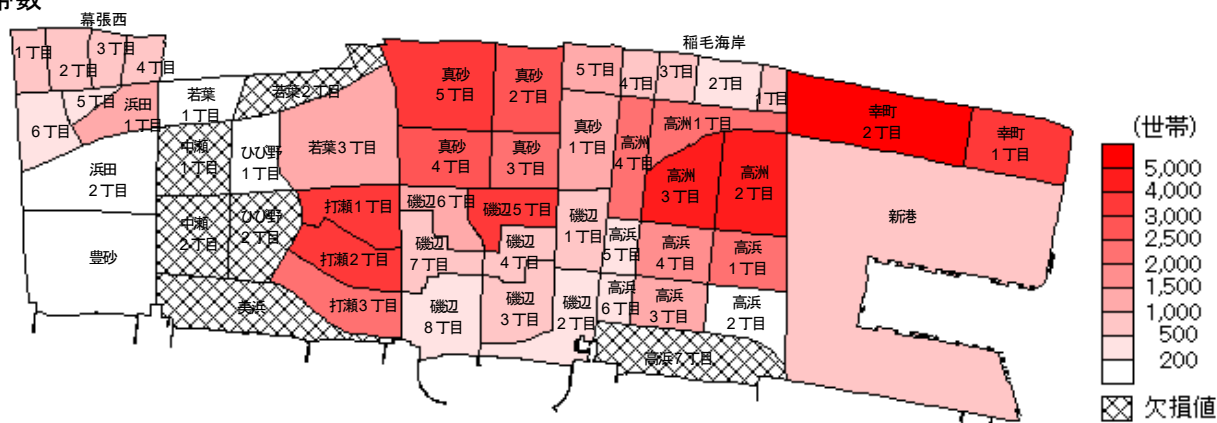
町丁名	人口(人)	人口密度(人/km)	町丁名	人口(人)	人口密度(人/km)
磯辺1丁目	1,842	6,624	高浜4丁目	3,589	12,258
磯辺2丁目	724	2,061	高浜5丁目	958	6,261
磯辺3丁目	1,816	5,278	高浜6丁目	824	5,823
磯辺4丁目	1,716	8,060	高浜7丁目	-	-
磯辺5丁目	7,508	27,890	豊砂	66	73
磯辺6丁目	3,046	13,616	中瀬1丁目	-	-
磯辺7丁目	1,314	5,269	中瀬2丁目	-	-
磯辺8丁目	666	1,756	浜田1丁目	3,501	17,453
稲毛海岸1丁目	1,742	18,651	浜田2丁目	385	526
稲毛海岸2丁目	1,062	4,752	ひび野1丁目	11	40
稲毛海岸3丁目	1,628	11,962	ひび野2丁目	-	-
稲毛海岸4丁目	1,139	8,338	幕張西1丁目	1,473	9,081
稲毛海岸5丁目	4,020	19,327	幕張西2丁目	1,423	7,220
打瀬1丁目	10,254	31,531	幕張西3丁目	1,531	11,581
打瀬2丁目	8,212	24,661	幕張西4丁目	1,712	14,423
打瀬3丁目	6,588	18,769	幕張西5丁目	621	7,982
幸町1丁目	7,328	15,608	幕張西6丁目	1,138	4,702
幸町2丁目	10,765	12,687	真砂1丁目	2,775	7,322
新港	1,081	304	真砂2丁目	6,067	14,805
高洲1丁目	3,840	11,974	真砂3丁目	4,882	17,172
高洲2丁目	8,316	17,031	真砂4丁目	5,077	13,308
高洲3丁目	9,579	22,486	真砂5丁目	6,454	10,405
高洲4丁目	4,263	12,725	美浜	-	-
高浜1丁目	4,911	16,586	若葉1丁目	3	12
高浜2丁目	37	113	若葉2丁目	-	-
高浜3丁目	2,440	8,815	若葉3丁目	2,724	3,345

資料：千葉市政策企画課統計室 町丁別年齢別人口（住民基本台帳・令和3年3月末時点）

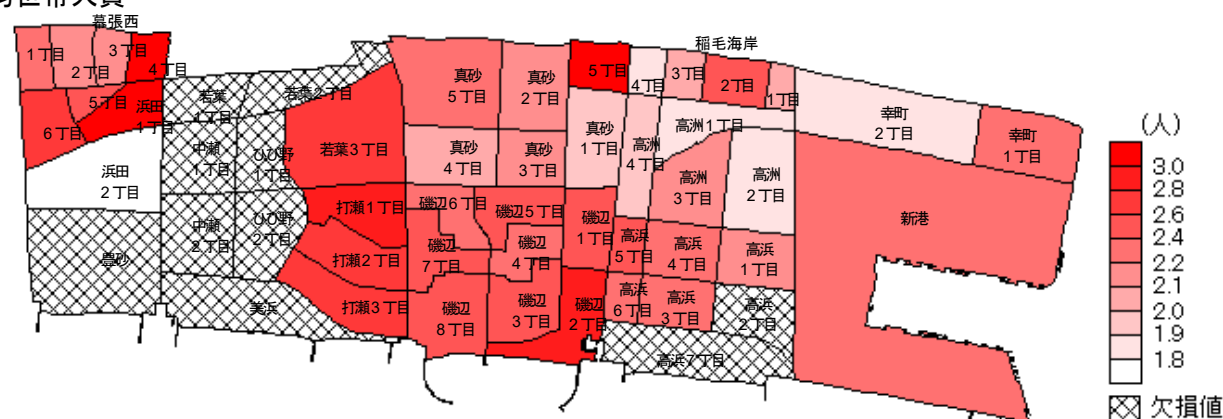
千葉市統計書（令和3年度版）

2 世帯数と平均世帯人員

世帯数



平均世帯人員



※欠損値は世帯数が0など算出できなかったもの

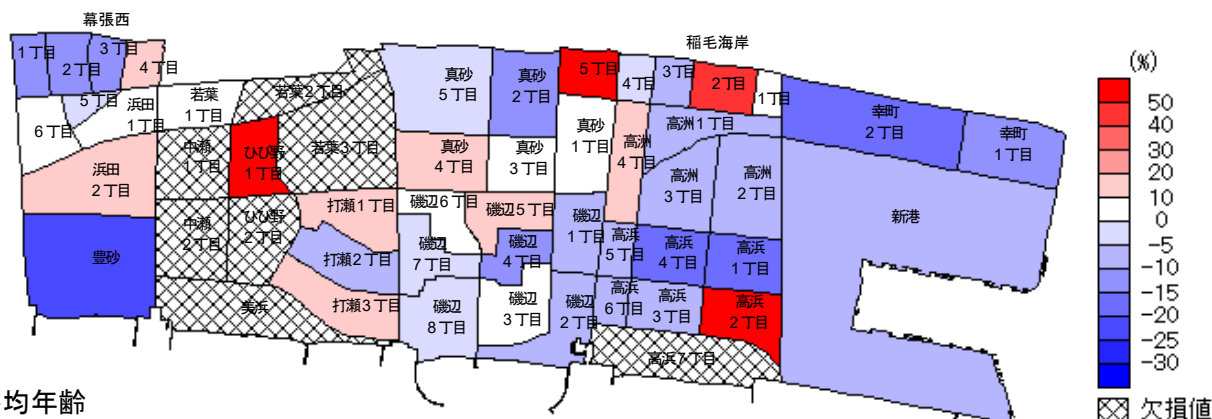
町丁名	世帯数(世帯)	平均世帯人員数(人)	町丁名	世帯数(世帯)	平均世帯人員数(人)
磯辺1丁目	790	2.4	高浜4丁目	1,681	2.2
磯辺2丁目	300	2.9	高浜5丁目	432	2.4
磯辺3丁目	771	2.4	高浜6丁目	375	2.3
磯辺4丁目	769	2.3	高浜7丁目	-	-
磯辺5丁目	3,154	2.4	豊砂	66	-
磯辺6丁目	1,395	2.2	中瀬1丁目	-	-
磯辺7丁目	584	2.4	中瀬2丁目	-	-
磯辺8丁目	290	2.4	浜田1丁目	1,166	3.0
稲毛海岸1丁目	853	2.0	浜田2丁目	193	1.7
稲毛海岸2丁目	437	2.4	ひび野1丁目	11	-
稲毛海岸3丁目	819	2.0	ひび野2丁目	-	-
稲毛海岸4丁目	636	1.8	幕張西1丁目	677	2.2
稲毛海岸5丁目	1,383	3.0	幕張西2丁目	684	2.1
打瀬1丁目	3,561	2.8	幕張西3丁目	761	2.1
打瀬2丁目	3,210	2.6	幕張西4丁目	560	3.1
打瀬3丁目	2,368	2.7	幕張西5丁目	251	2.5
幸町1丁目	3,495	2.2	幕張西6丁目	456	2.6
幸町2丁目	6,064	1.8	真砂1丁目	1,444	1.9
新港	519	2.2	真砂2丁目	2,975	2.1
高洲1丁目	2,151	1.8	真砂3丁目	2,341	2.1
高洲2丁目	4,648	1.8	真砂4丁目	2,652	2.0
高洲3丁目	4,620	2.1	真砂5丁目	3,032	2.2
高洲4丁目	2,247	1.9	美浜	-	-
高浜1丁目	2,421	2.1	若葉1丁目	1	-
高浜2丁目	12	-	若葉2丁目	-	-
高浜3丁目	1,120	2.3	若葉3丁目	1,005	2.7

資料：千葉市政策企画課統計室 町丁別年齢別人口（住民基本台帳・令和3年3月末時点）

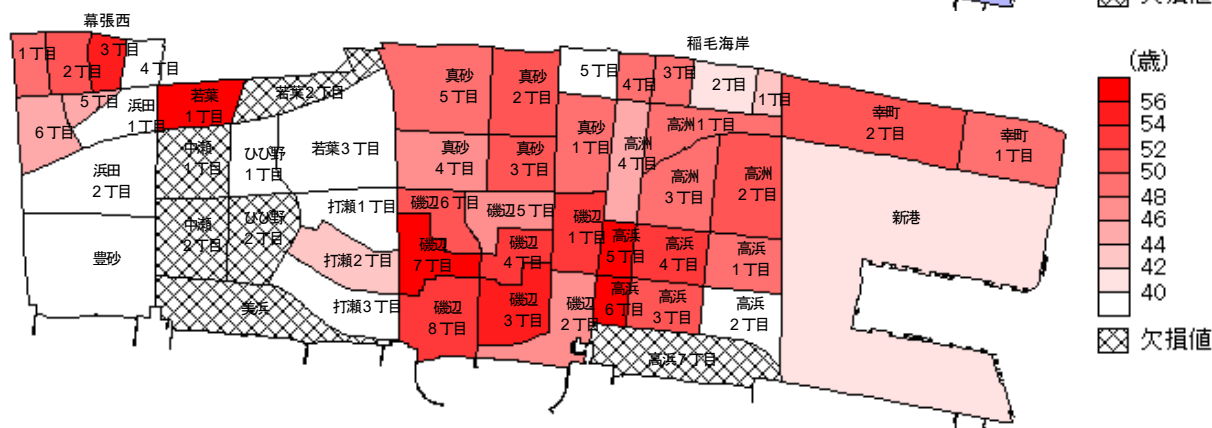
総務省統計局 令和2年国勢調査

3 10年間の人口増減率と平均年齢

10年間の人口増減率



平均年齢



※欠損値は人口が0のため算出できなかったもの

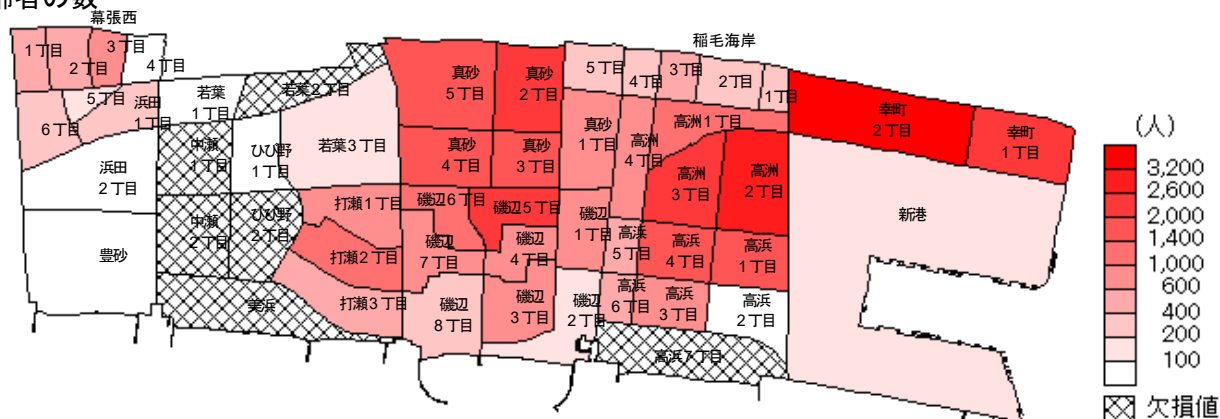
町丁名	10年間の人口増減率	平均年齢(歳)	町丁名	10年間の人口増減率	平均年齢(歳)
磯辺1丁目	-10.7%	53.1	高浜4丁目	-18.7%	52.9
磯辺2丁目	-8.0%	47.7	高浜5丁目	-9.4%	56.5
磯辺3丁目	0.2%	54.2	高浜6丁目	-9.0%	58.3
磯辺4丁目	-15.7%	52.1	高浜7丁目	-	-
磯辺5丁目	14.3%	46.8	豊砂	-28.8%	23.7
磯辺6丁目	1.9%	50.4	中瀬1丁目	-	-
磯辺7丁目	-4.9%	56.5	中瀬2丁目	-	-
磯辺8丁目	-4.4%	53.9	浜田1丁目	1.0%	35.9
稲毛海岸1丁目	6.8%	42.6	浜田2丁目	12.2%	37.9
稲毛海岸2丁目	31.9%	41.7	ひび野1丁目	81.8%	20.2
稲毛海岸3丁目	-8.7%	49.2	ひび野2丁目	-	-
稲毛海岸4丁目	-2.3%	49.0	幕張西1丁目	-14.3%	49.9
稲毛海岸5丁目	77.9%	34.3	幕張西2丁目	-15.5%	50.9
打瀬1丁目	10.6%	39.3	幕張西3丁目	-17.7%	55.5
打瀬2丁目	-8.7%	42.4	幕張西4丁目	10.1%	35.0
打瀬3丁目	15.9%	37.5	幕張西5丁目	-4.8%	44.6
幸町1丁目	-12.2%	48.8	幕張西6丁目	7.1%	45.2
幸町2丁目	-21.8%	51.2	真砂1丁目	7.9%	48.6
新港	-6.8%	41.4	真砂2丁目	-11.8%	50.5
高洲1丁目	-6.9%	49.5	真砂3丁目	-0.1%	50.7
高洲2丁目	-11.0%	50.4	真砂4丁目	12.1%	47.8
高洲3丁目	-8.4%	48.2	真砂5丁目	-3.9%	48.6
高洲4丁目	13.6%	45.1	美浜	-	-
高浜1丁目	-22.8%	48.2	若葉1丁目	0.0%	65.0
高浜2丁目	45.9%	30.1	若葉2丁目	-	-
高浜3丁目	-11.0%	50.8	若葉3丁目	-	29.9

資料：千葉市政策企画課統計室 町丁別年齢別人口

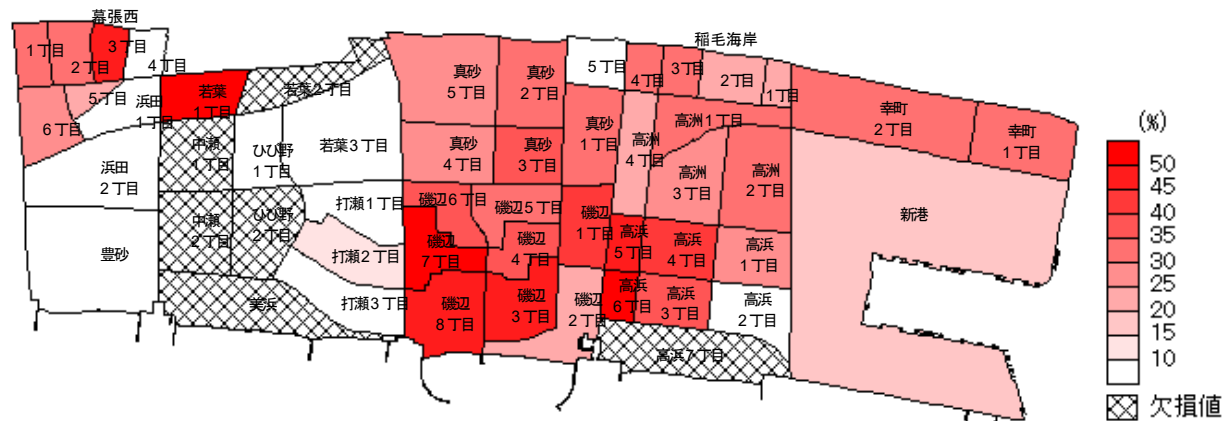
(住民基本台帳・平成23年3月末、令和3年3月末)

4 高齢者（65歳以上）の数と高齢化率

高齢者の数



高齡化率



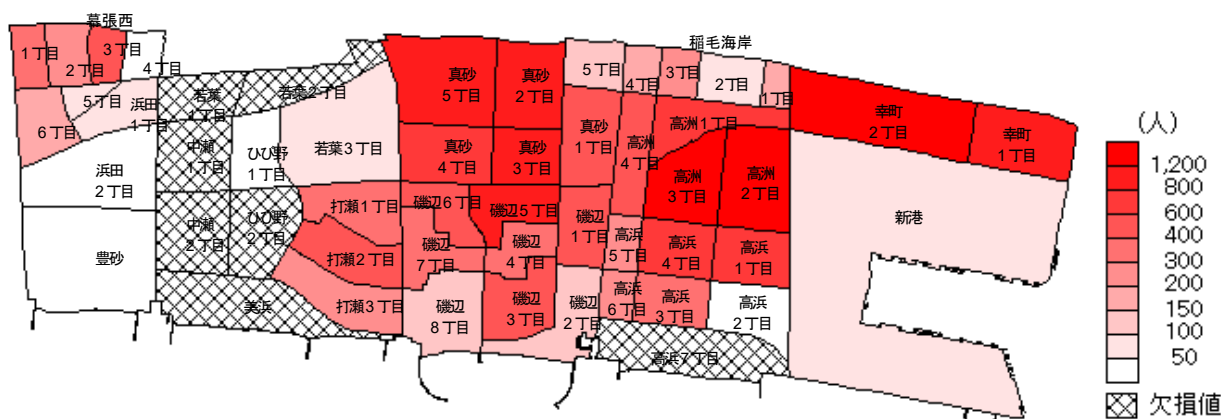
※欠損値は人口が0のため算出できなかったもの

町丁名	高齢者の数(人)	高齢化率	町丁名	高齢者の数(人)	高齢化率
磯辺1丁目	733	39.8%	高浜4丁目	1,492	41.6%
磯辺2丁目	173	23.9%	高浜5丁目	469	49.0%
磯辺3丁目	826	45.5%	高浜6丁目	449	54.5%
磯辺4丁目	663	38.6%	高浜7丁目	－	－
磯辺5丁目	2,218	29.5%	豊砂	0	0.0%
磯辺6丁目	1,115	36.6%	中瀬1丁目	－	－
磯辺7丁目	654	49.8%	中瀬2丁目	－	－
磯辺8丁目	313	47.0%	浜田1丁目	222	6.3%
稲毛海岸1丁目	345	19.8%	浜田2丁目	27	7.0%
稲毛海岸2丁目	215	20.2%	ひび野1丁目	0	0.0%
稲毛海岸3丁目	504	31.0%	ひび野2丁目	－	－
稲毛海岸4丁目	343	30.1%	幕張西1丁目	461	31.3%
稲毛海岸5丁目	331	8.2%	幕張西2丁目	481	33.8%
打瀬1丁目	933	9.1%	幕張西3丁目	683	44.6%
打瀬2丁目	1,145	13.9%	幕張西4丁目	84	4.9%
打瀬3丁目	461	7.0%	幕張西5丁目	151	24.3%
幸町1丁目	2,190	29.9%	幕張西6丁目	312	27.4%
幸町2丁目	3,562	33.1%	真砂1丁目	915	33.0%
新港	166	15.4%	真砂2丁目	2,086	34.4%
高洲1丁目	1,163	30.3%	真砂3丁目	1,736	35.6%
高洲2丁目	2,801	33.7%	真砂4丁目	1,421	28.0%
高洲3丁目	2,598	27.1%	真砂5丁目	1,898	29.4%
高洲4丁目	904	21.2%	美浜	－	－
高浜1丁目	1,413	28.8%	若葉1丁目	2	66.7%
高浜2丁目	3	8.1%	若葉2丁目	－	－
高浜3丁目	922	37.8%	若葉3丁目	112	4.1%

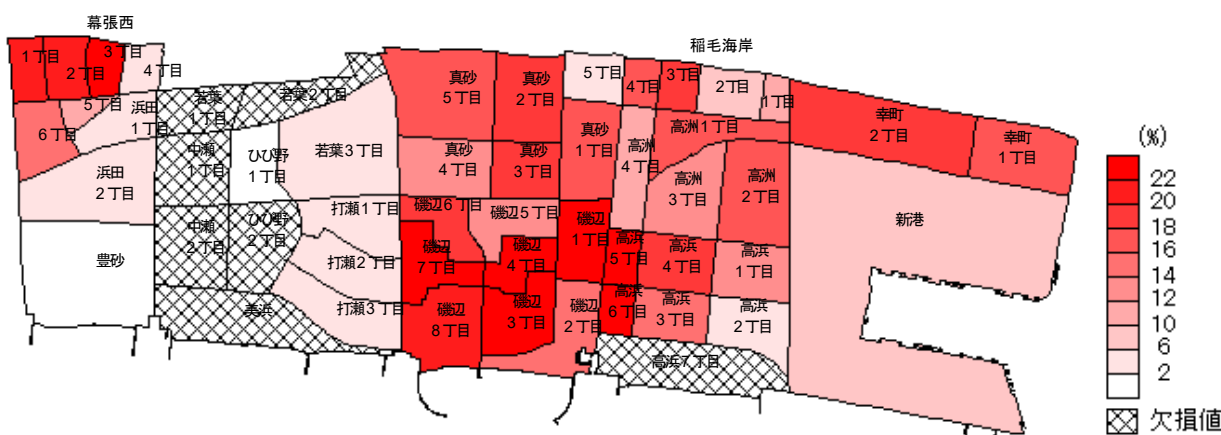
資料：千葉市政策企画課統計室 町丁別年齢別人口（住民基本台帳・令和3年3月末時点）

5 後期高齢者（75歳以上）の数と後期高齢化率

後期高齢者の数



後期高齢化率



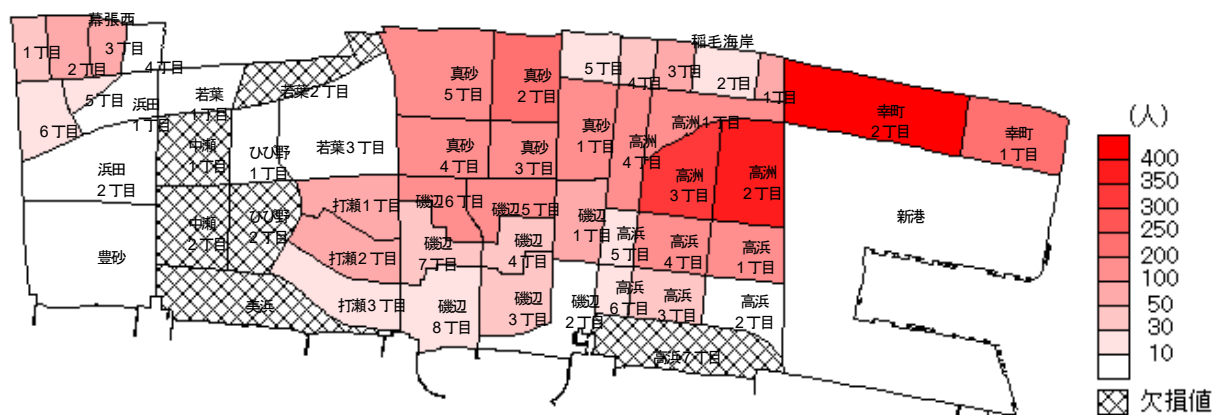
※欠損値は人口が0のため算出できなかったもの

町丁名	後期高齢者の数(人)	後期高齢化率	町丁名	後期高齢者の数(人)	後期高齢化率
磯辺1丁目	482	26.2%	高浜4丁目	670	18.7%
磯辺2丁目	100	13.8%	高浜5丁目	281	29.3%
磯辺3丁目	540	29.7%	高浜6丁目	245	29.7%
磯辺4丁目	372	21.7%	高浜7丁目	-	-
磯辺5丁目	996	13.3%	豊砂	-	-
磯辺6丁目	543	17.8%	中瀬1丁目	-	-
磯辺7丁目	375	28.5%	中瀬2丁目	-	-
磯辺8丁目	135	20.3%	浜田1丁目	78	2.2%
稲毛海岸1丁目	195	11.2%	浜田2丁目	9	2.3%
稲毛海岸2丁目	93	8.8%	ひび野1丁目	-	-
稲毛海岸3丁目	288	17.7%	ひび野2丁目	-	-
稲毛海岸4丁目	178	15.6%	幕張西1丁目	302	20.5%
稲毛海岸5丁目	118	2.9%	幕張西2丁目	280	19.7%
打瀬1丁目	396	3.9%	幕張西3丁目	417	27.2%
打瀬2丁目	420	5.1%	幕張西4丁目	32	1.9%
打瀬3丁目	204	3.1%	幕張西5丁目	59	9.5%
幸町1丁目	1,172	16.0%	幕張西6丁目	161	14.1%
幸町2丁目	1,968	18.3%	真砂1丁目	449	16.2%
新港	62	5.7%	真砂2丁目	1,112	18.3%
高洲1丁目	648	16.9%	真砂3丁目	939	19.2%
高洲2丁目	1,340	16.1%	真砂4丁目	649	12.8%
高洲3丁目	1,213	12.7%	真砂5丁目	1,007	15.6%
高洲4丁目	456	10.7%	美浜	-	-
高浜1丁目	653	13.3%	若葉1丁目	-	-
高浜2丁目	2	5.4%	若葉2丁目	-	-
高浜3丁目	336	13.8%	若葉3丁目	50	1.8%

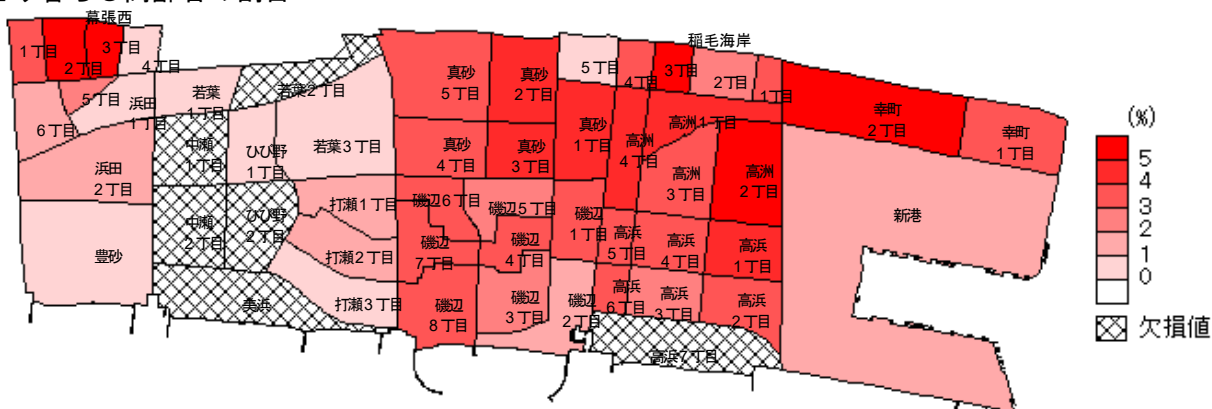
資料：千葉市政策企画課統計室 町丁別年齢別人口（住民基本台帳・令和3年3月末時点）

6 ひとり暮らし高齢者数とその割合

ひとり暮らし高齢者数



ひとり暮らし高齢者の割合



※欠損値は人口が0のため算出できなかったもの

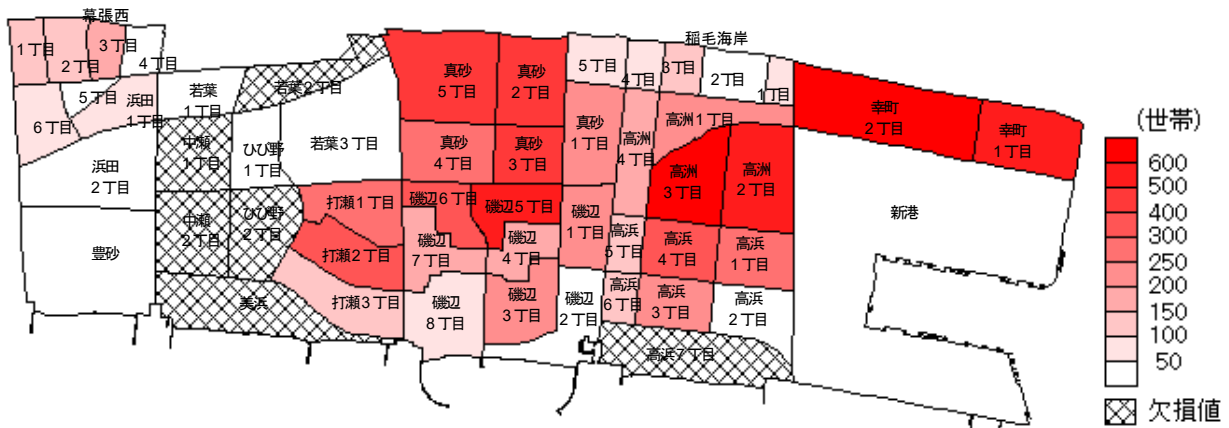
町丁名	ひとり暮らし高齢者数(人)	ひとり暮らし高齢者の割合	町丁名	ひとり暮らし高齢者数(人)	ひとり暮らし高齢者の割合
磯辺1丁目	55	3.0%	高浜4丁目	105	2.9%
磯辺2丁目	4	0.6%	高浜5丁目	28	2.9%
磯辺3丁目	38	2.1%	高浜6丁目	24	2.9%
磯辺4丁目	48	2.8%	高浜7丁目	-	-
磯辺5丁目	148	2.0%	豊砂	0	0.0%
磯辺6丁目	100	3.3%	中瀬1丁目	-	-
磯辺7丁目	41	3.1%	中瀬2丁目	-	-
磯辺8丁目	18	2.7%	浜田1丁目	8	0.2%
稲毛海岸1丁目	54	3.1%	浜田2丁目	2	0.5%
稲毛海岸2丁目	19	1.8%	ひび野1丁目	0	0.0%
稲毛海岸3丁目	75	4.6%	ひび野2丁目	-	-
稲毛海岸4丁目	35	3.1%	幕張西1丁目	40	2.7%
稲毛海岸5丁目	19	0.5%	幕張西2丁目	82	5.8%
打瀬1丁目	55	0.5%	幕張西3丁目	92	6.0%
打瀬2丁目	64	0.8%	幕張西4丁目	1	0.1%
打瀬3丁目	26	0.4%	幕張西5丁目	10	1.6%
幸町1丁目	205	2.8%	幕張西6丁目	11	1.0%
幸町2丁目	536	5.0%	真砂1丁目	100	3.6%
新港	6	0.6%	真砂2丁目	218	3.6%
高洲1丁目	163	4.2%	真砂3丁目	191	3.9%
高洲2丁目	398	4.8%	真砂4丁目	149	2.9%
高洲3丁目	307	3.2%	真砂5丁目	189	2.9%
高洲4丁目	163	3.8%	美浜	-	-
高浜1丁目	183	3.7%	若葉1丁目	0	0.0%
高浜2丁目	1	2.7%	若葉2丁目	-	-
高浜3丁目	49	2.0%	若葉3丁目	0	0.0%

資料：千葉市高齢福祉課 令和元年度高齢者実態調査

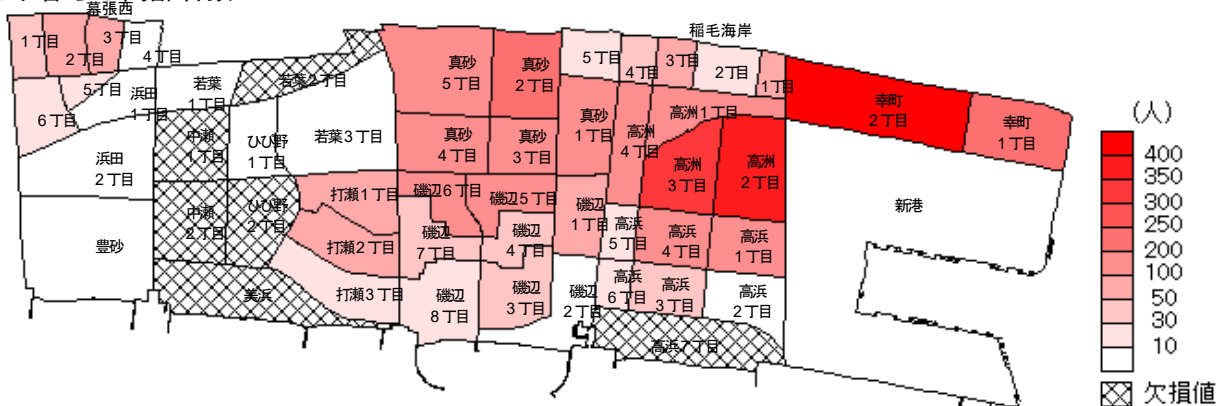
千葉市政策企画課統計室 町丁別年齢別人口（住民基本台帳・令和3年3月末時点）

7 高齢者夫婦のみ世帯とひとり暮らし高齢者数

高齢者夫婦のみ世帯



ひとり暮らし高齢者数



※欠損値は人口が0のため算出できなかったもの

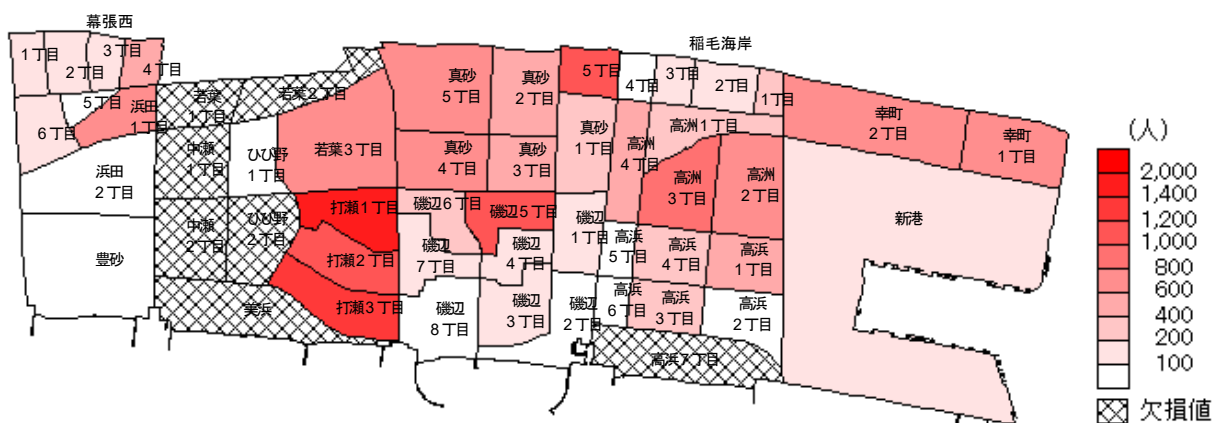
町丁名	高齢者夫婦のみの世帯数(世帯)	ひとり暮らし後期高齢者数(人)	町丁名	高齢者夫婦のみの世帯数(世帯)	ひとり暮らし後期高齢者数(人)
磯辺1丁目	202	55	高浜4丁目	391	105
磯辺2丁目	29	4	高浜5丁目	116	28
磯辺3丁目	227	38	高浜6丁目	128	24
磯辺4丁目	160	48	高浜7丁目	-	-
磯辺5丁目	591	148	豊砂	0	0
磯辺6丁目	307	100	中瀬1丁目	-	-
磯辺7丁目	189	41	中瀬2丁目	-	-
磯辺8丁目	78	18	浜田1丁目	60	8
稲毛海岸1丁目	57	54	浜田2丁目	7	2
稲毛海岸2丁目	44	19	ひび野1丁目	0	0
稲毛海岸3丁目	106	75	ひび野2丁目	-	-
稲毛海岸4丁目	84	35	幕張西1丁目	107	40
稲毛海岸5丁目	74	19	幕張西2丁目	104	82
打瀬1丁目	274	55	幕張西3丁目	154	92
打瀬2丁目	307	64	幕張西4丁目	26	1
打瀬3丁目	118	26	幕張西5丁目	34	10
幸町1丁目	523	205	幕張西6丁目	78	11
幸町2丁目	656	536	真砂1丁目	215	100
新港	29	6	真砂2丁目	489	218
高洲1丁目	242	163	真砂3丁目	433	191
高洲2丁目	510	398	真砂4丁目	286	149
高洲3丁目	615	307	真砂5丁目	430	189
高洲4丁目	171	163	美浜	-	-
高浜1丁目	294	183	若葉1丁目	3	0
高浜2丁目	0	1	若葉2丁目	-	-
高浜3丁目	247	49	若葉3丁目	21	0

資料：総務省統計局 令和2年国勢調査

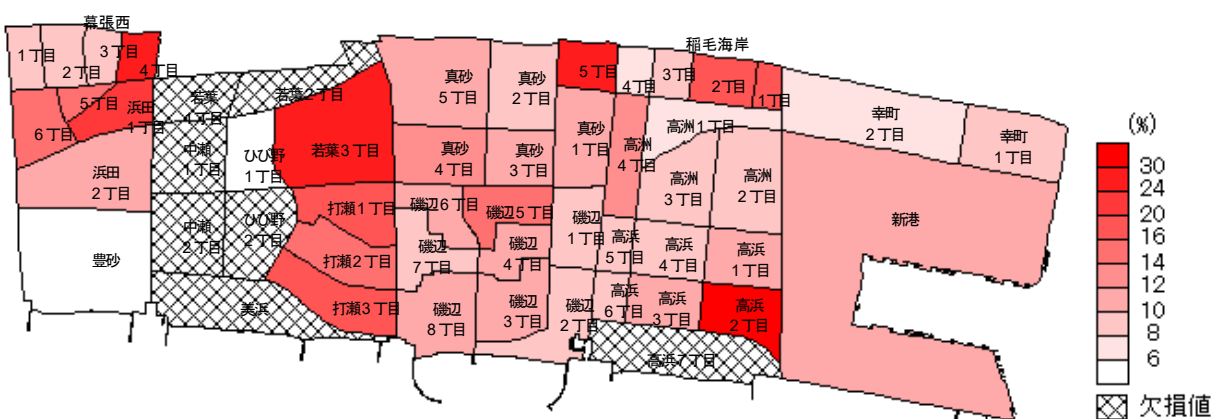
千葉市高齢福祉課 令和元年度高齢者実態調査

8 こどもの数とこどもの割合

こどもの数



こどもの割合



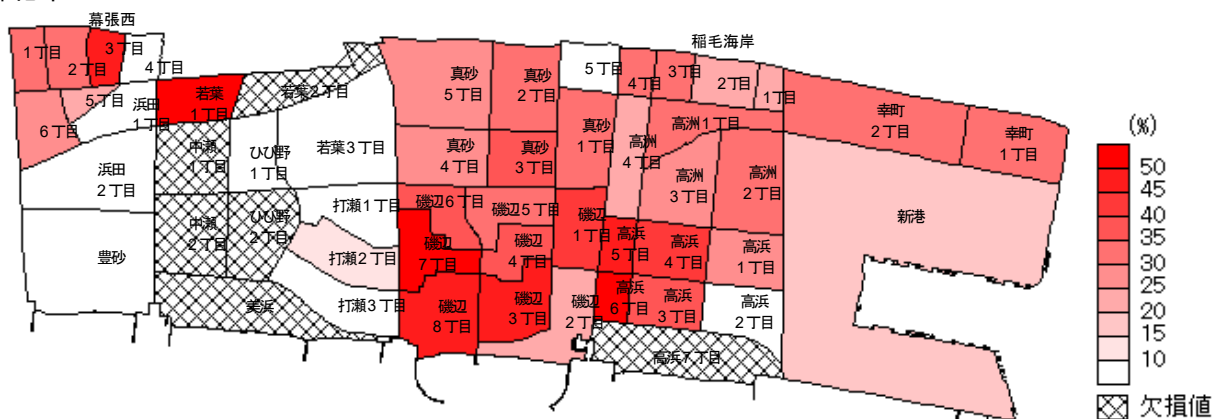
※欠損値は人口が0のため算出できなかったもの

町丁名	こどもの数(人)	こどもの割合	町丁名	こどもの数(人)	こどもの割合
磯辺1丁目	164	8.9%	高浜4丁目	303	8.4%
磯辺2丁目	66	9.1%	高浜5丁目	77	8.0%
磯辺3丁目	195	10.7%	高浜6丁目	62	7.5%
磯辺4丁目	169	9.8%	高浜7丁目	-	-
磯辺5丁目	1,022	13.6%	豊砂	-	-
磯辺6丁目	334	11.0%	中瀬1丁目	-	-
磯辺7丁目	116	8.8%	中瀬2丁目	-	-
磯辺8丁目	66	9.9%	浜田1丁目	770	22.0%
稲毛海岸1丁目	284	16.3%	浜田2丁目	44	11.4%
稲毛海岸2丁目	182	17.1%	ひび野1丁目	-	-
稲毛海岸3丁目	139	8.5%	ひび野2丁目	-	-
稲毛海岸4丁目	80	7.0%	幕張西1丁目	132	9.0%
稲毛海岸5丁目	1,094	27.2%	幕張西2丁目	116	8.2%
打瀬1丁目	1,635	15.9%	幕張西3丁目	115	7.5%
打瀬2丁目	1,152	14.0%	幕張西4丁目	424	24.8%
打瀬3丁目	1,234	18.7%	幕張西5丁目	84	13.5%
幸町1丁目	679	9.3%	幕張西6丁目	160	14.1%
幸町2丁目	741	6.9%	真砂1丁目	280	10.1%
新港	115	10.6%	真砂2丁目	549	9.0%
高洲1丁目	282	7.3%	真砂3丁目	545	11.2%
高洲2丁目	736	8.9%	真砂4丁目	608	12.0%
高洲3丁目	904	9.4%	真砂5丁目	702	10.9%
高洲4丁目	511	12.0%	美浜	-	-
高浜1丁目	489	10.0%	若葉1丁目	-	-
高浜2丁目	11	29.7%	若葉2丁目	-	-
高浜3丁目	245	10.0%	若葉3丁目	778	28.6%

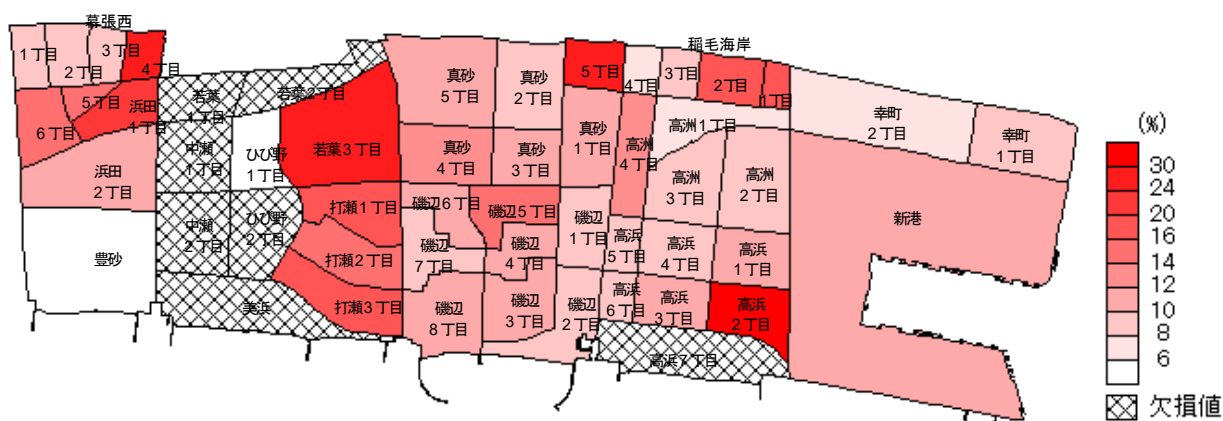
資料：千葉市政策企画課統計室 町丁別年齢別人口（住民基本台帳・令和3年3月末時点）

9 高齢化率とこどもの割合

高齢化率



こどもの割合



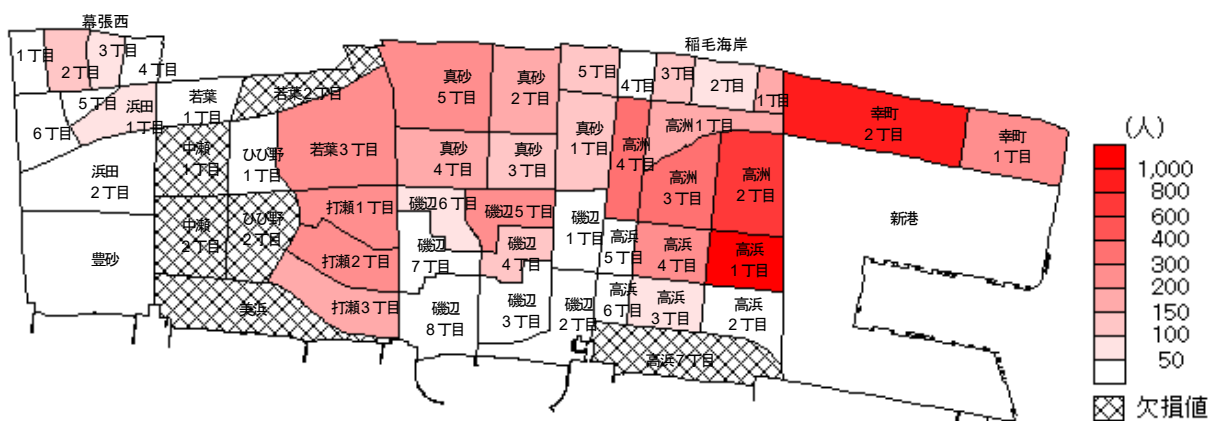
※欠損値は人口が0のため算出できなかったもの

町丁名	高齢化率	こどもの割合	町丁名	高齢化率	こどもの割合
磯辺1丁目	39.8%	8.9%	高浜4丁目	41.6%	8.4%
磯辺2丁目	23.9%	9.1%	高浜5丁目	49.0%	8.0%
磯辺3丁目	45.5%	10.7%	高浜6丁目	54.5%	7.5%
磯辺4丁目	38.6%	9.8%	高浜7丁目	-	-
磯辺5丁目	29.5%	13.6%	豊砂	0.0%	-
磯辺6丁目	36.6%	11.0%	中瀬1丁目	-	-
磯辺7丁目	49.8%	8.8%	中瀬2丁目	-	-
磯辺8丁目	47.0%	9.9%	浜田1丁目	6.3%	22.0%
稲毛海岸1丁目	19.8%	16.3%	浜田2丁目	7.0%	11.4%
稲毛海岸2丁目	20.2%	17.1%	ひび野1丁目	0.0%	-
稲毛海岸3丁目	31.0%	8.5%	ひび野2丁目	-	-
稲毛海岸4丁目	30.1%	7.0%	幕張西1丁目	31.3%	9.0%
稲毛海岸5丁目	8.2%	27.2%	幕張西2丁目	33.8%	8.2%
打瀬1丁目	9.1%	15.9%	幕張西3丁目	44.6%	7.5%
打瀬2丁目	13.9%	14.0%	幕張西4丁目	4.9%	24.8%
打瀬3丁目	7.0%	18.7%	幕張西5丁目	24.3%	13.5%
幸町1丁目	29.9%	9.3%	幕張西6丁目	27.4%	14.1%
幸町2丁目	33.1%	6.9%	真砂1丁目	33.0%	10.1%
新港	15.4%	10.6%	真砂2丁目	34.4%	9.0%
高洲1丁目	30.3%	7.3%	真砂3丁目	35.6%	11.2%
高洲2丁目	33.7%	8.9%	真砂4丁目	28.0%	12.0%
高洲3丁目	27.1%	9.4%	真砂5丁目	29.4%	10.9%
高洲4丁目	21.2%	12.0%	美浜	-	-
高浜1丁目	28.8%	10.0%	若葉1丁目	66.7%	-
高浜2丁目	8.1%	29.7%	若葉2丁目	-	-
高浜3丁目	37.8%	10.0%	若葉3丁目	4.1%	28.6%

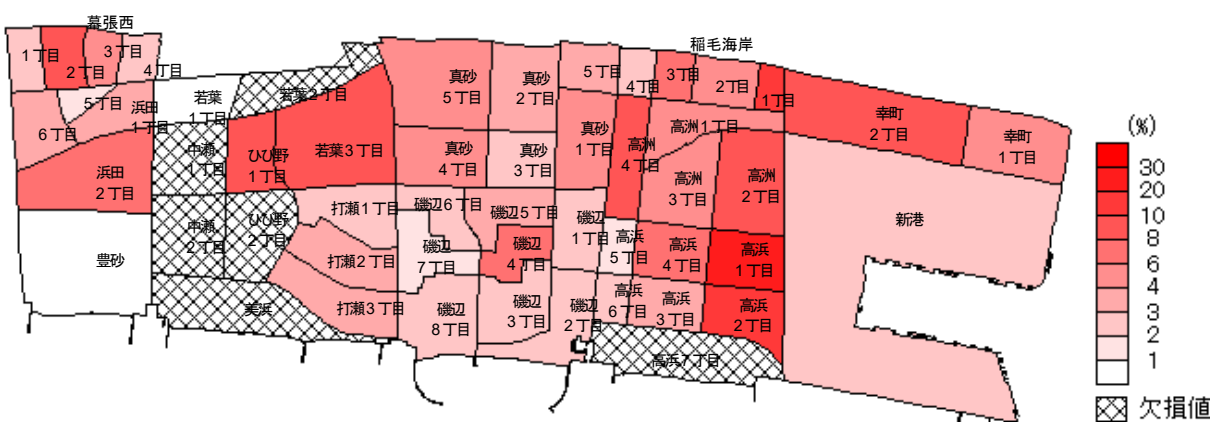
資料：千葉市政策企画課統計室 町丁別年齢別人口（住民基本台帳・令和3年3月末時点）

10 外国人住民数と外国人住民の割合

外国人住民数



外国人住民の割合



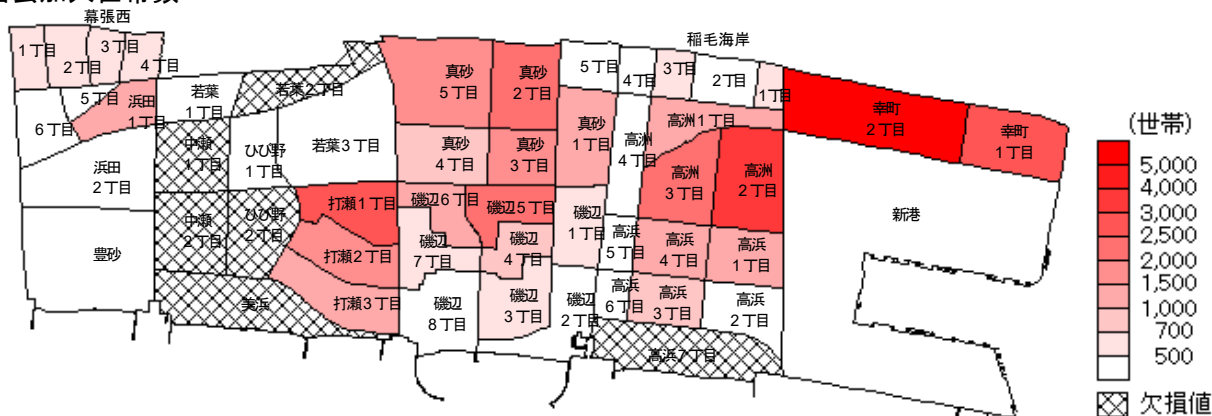
※欠損値は人口が0のため算出できなかったもの

町丁名	外国人住民数(人)	外国人住民の割合	町丁名	外国人住民数(人)	外国人住民の割合
磯辺1丁目	17	0.9%	高浜4丁目	226	6.3%
磯辺2丁目	14	1.9%	高浜5丁目	8	0.8%
磯辺3丁目	19	1.0%	高浜6丁目	5	0.6%
磯辺4丁目	106	6.2%	高浜7丁目	0	-
磯辺5丁目	240	3.2%	豊砂	0	0.0%
磯辺6丁目	42	1.4%	中瀬1丁目	0	-
磯辺7丁目	12	0.9%	中瀬2丁目	0	-
磯辺8丁目	5	0.8%	浜田1丁目	110	3.1%
稲毛海岸1丁目	152	8.7%	浜田2丁目	17	4.4%
稲毛海岸2丁目	11	1.0%	ひび野1丁目	2	18.2%
稲毛海岸3丁目	107	6.6%	ひび野2丁目	0	-
稲毛海岸4丁目	32	2.8%	幕張西1丁目	34	2.3%
稲毛海岸5丁目	116	2.9%	幕張西2丁目	126	8.9%
打瀬1丁目	209	2.0%	幕張西3丁目	78	5.1%
打瀬2丁目	242	2.9%	幕張西4丁目	40	2.3%
打瀬3丁目	210	3.2%	幕張西5丁目	11	1.8%
幸町1丁目	240	3.3%	幕張西6丁目	18	1.6%
幸町2丁目	929	8.6%	真砂1丁目	59	2.1%
新港	14	1.3%	真砂2丁目	178	2.9%
高洲1丁目	195	5.1%	真砂3丁目	90	1.8%
高洲2丁目	627	7.5%	真砂4丁目	224	4.4%
高洲3丁目	330	3.4%	真砂5丁目	272	4.2%
高洲4丁目	388	9.1%	美浜	0	-
高浜1丁目	1088	22.2%	若葉1丁目	0	0.0%
高浜2丁目	0	0.0%	若葉2丁目	0	-
高浜3丁目	65	2.7%	若葉3丁目	81	3.0%

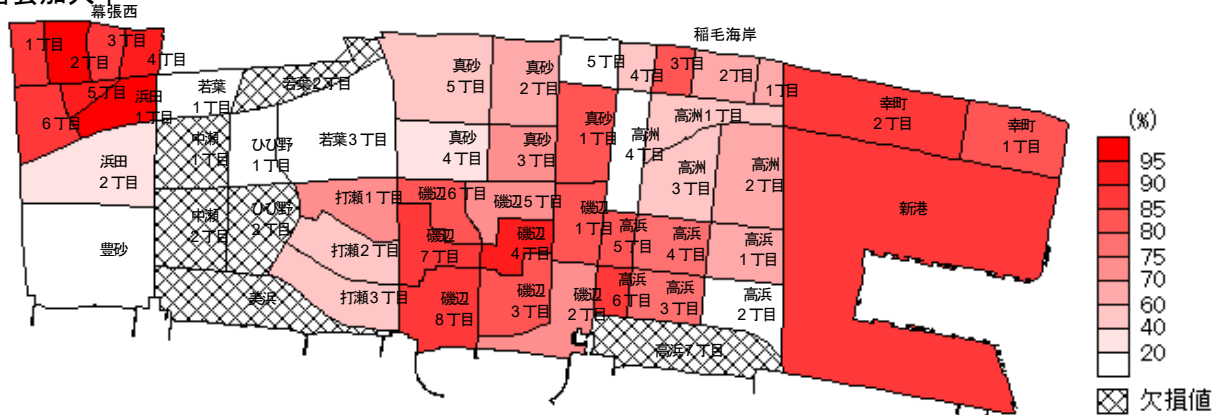
資料：千葉市政策企画課統計室 町丁別年齢別人口（住民基本台帳・令和3年3月末時点）

1 1 自治会加入世帯数と自治会加入率

自治会加入世帯数



自治会加入率



※欠損値は世帯数が0のため算出できなかったもの

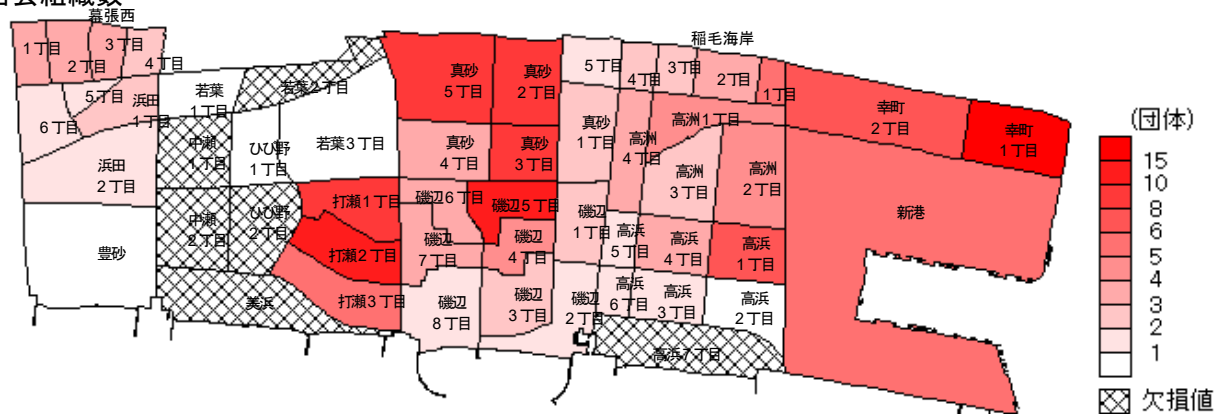
町丁名	自治会加入世帯数(世帯)	自治会加入率	町丁名	自治会加入世帯数(世帯)	自治会加入率
磯辺1丁目	633	80.1%	高浜4丁目	1280	76.1%
磯辺2丁目	221	73.7%	高浜5丁目	363	84.0%
磯辺3丁目	646	83.8%	高浜6丁目	328	87.5%
磯辺4丁目	713	92.7%	高浜7丁目	0	-
磯辺5丁目	2342	74.3%	豊砂	0	0.0%
磯辺6丁目	1155	82.8%	中瀬1丁目	0	-
磯辺7丁目	503	86.1%	中瀬2丁目	0	-
磯辺8丁目	258	89.0%	浜田1丁目	1135	97.3%
稲毛海岸1丁目	548	64.2%	浜田2丁目	62	32.1%
稲毛海岸2丁目	271	62.0%	ひび野1丁目	0	0.0%
稲毛海岸3丁目	674	82.3%	ひび野2丁目	0	-
稲毛海岸4丁目	323	50.8%	幕張西1丁目	583	86.1%
稲毛海岸5丁目	64	4.6%	幕張西2丁目	648	94.7%
打瀬1丁目	2596	72.9%	幕張西3丁目	654	85.9%
打瀬2丁目	1721	53.6%	幕張西4丁目	529	94.5%
打瀬3丁目	1378	58.2%	幕張西5丁目	233	92.8%
幸町1丁目	2941	84.1%	幕張西6丁目	399	87.5%
幸町2丁目	5399	89.0%	真砂1丁目	1209	83.7%
新港	458	88.2%	真砂2丁目	2048	68.8%
高洲1丁目	1151	53.5%	真砂3丁目	1659	70.9%
高洲2丁目	3197	68.8%	真砂4丁目	809	30.5%
高洲3丁目	2487	53.8%	真砂5丁目	1729	57.0%
高洲4丁目	238	10.6%	美浜	0	-
高浜1丁目	1463	60.4%	若葉1丁目	0	0.0%
高浜2丁目	0	0.0%	若葉2丁目	0	-
高浜3丁目	889	79.4%	若葉3丁目	0	0.0%

資料：美浜区地域振興課地域づくり支援室 自治会加入世帯数（令和3年3月末時点）

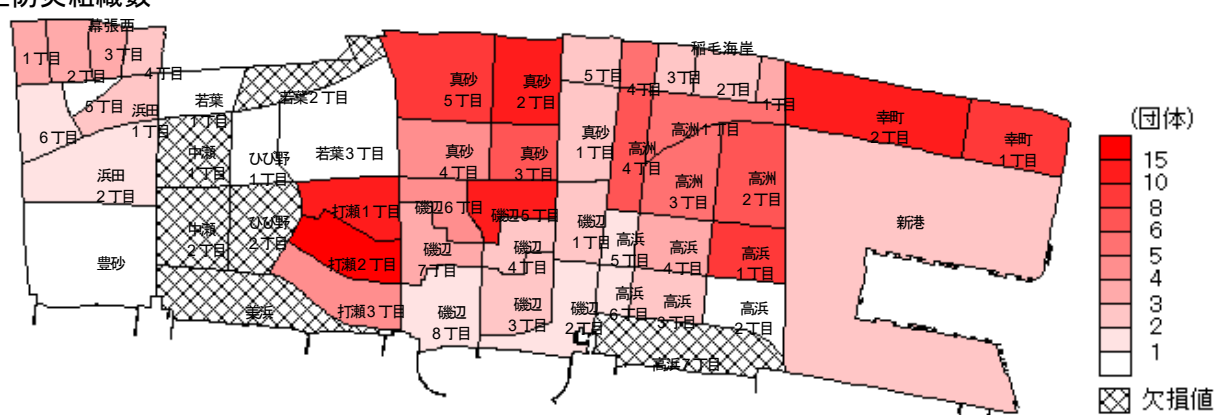
千葉市政策企画課統計室 町丁別年齢別人口（住民基本台帳・令和3年3月末時点）

1 2 自治会組織数と自主防災組織数

自治会組織数



自主防災組織数



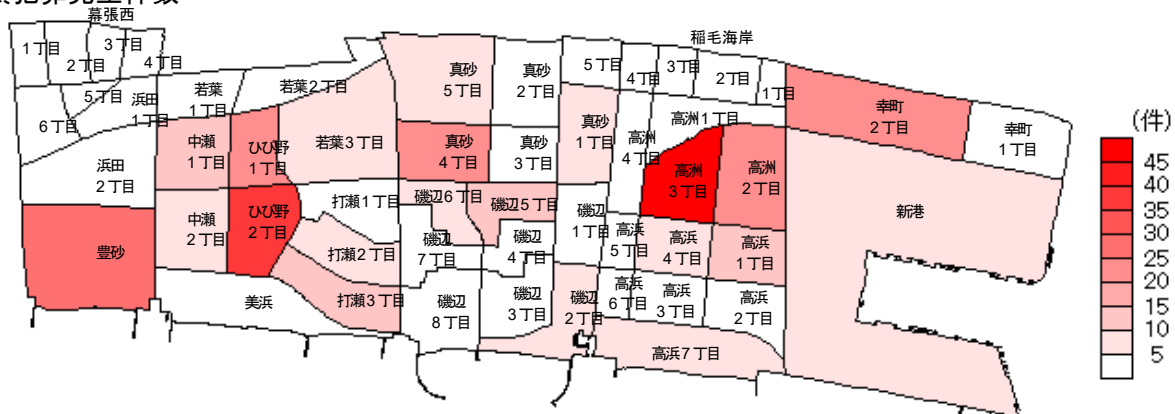
※幕張西5・6丁目自治会は5丁目・6丁目のそれぞれでカウントしている
 ※欠損値は世帯数が0のため算出できなかったもの

町丁名	自治会組織数(団体)	自主防災組織数(団体)	町丁名	自治会組織数(団体)	自主防災組織数(団体)
磯辺1丁目	2	2	高浜4丁目	3	3
磯辺2丁目	1	1	高浜5丁目	1	1
磯辺3丁目	2	2	高浜6丁目	1	1
磯辺4丁目	4	4	高浜7丁目	-	-
磯辺5丁目	11	11	豊砂	0	0
磯辺6丁目	3	3	中瀬1丁目	-	-
磯辺7丁目	3	3	中瀬2丁目	-	-
磯辺8丁目	1	1	浜田1丁目	2	2
稲毛海岸1丁目	5	5	浜田2丁目	1	1
稲毛海岸2丁目	3	3	ひび野1丁目	0	0
稲毛海岸3丁目	2	2	ひび野2丁目	-	-
稲毛海岸4丁目	2	2	幕張西1丁目	3	3
稲毛海岸5丁目	1	1	幕張西2丁目	3	3
打瀬1丁目	9	11	幕張西3丁目	3	3
打瀬2丁目	12	15	幕張西4丁目	2	2
打瀬3丁目	5	5	幕張西5丁目	1	0
幸町1丁目	17	14	幕張西6丁目	1	1
幸町2丁目	7	7	真砂1丁目	2	2
新港	5	5	真砂2丁目	9	11
高洲1丁目	4	4	真砂3丁目	8	7
高洲2丁目	4	4	真砂4丁目	3	4
高洲3丁目	2	2	真砂5丁目	9	9
高洲4丁目	3	3	美浜	-	-
高浜1丁目	6	9	若葉1丁目	0	0
高浜2丁目	0	0	若葉2丁目	-	-
高浜3丁目	1	2	若葉3丁目	0	0

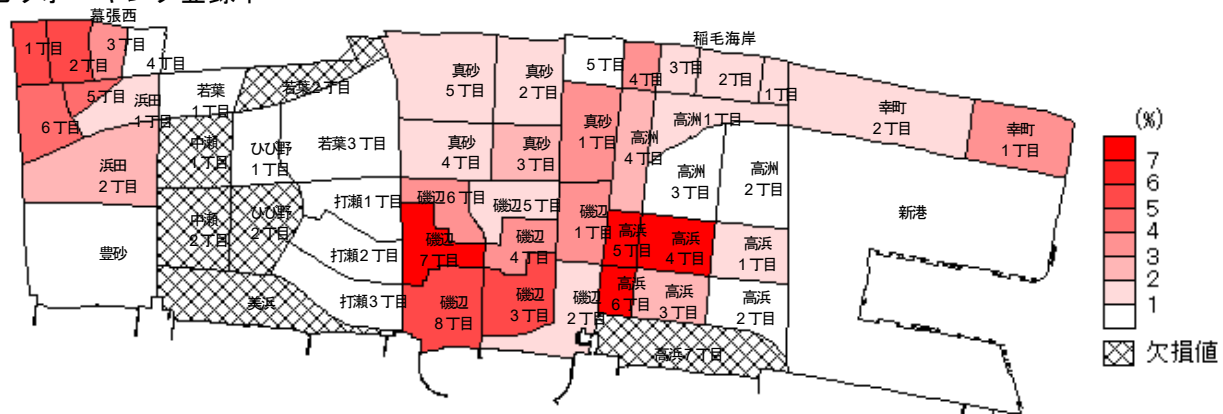
資料：美浜区地域振興課地域づくり支援室 自治会加入世帯数（令和3年3月末時点）
 美浜区地域振興課くらし安心室 自主防災組織数（令和3年3月末時点）

1 4 街頭犯罪発生件数と防犯ウォーキング登録率

街頭犯罪発生件数



防犯ウォーキング登録率



※欠損値は世帯数が0のため算出できなかったもの

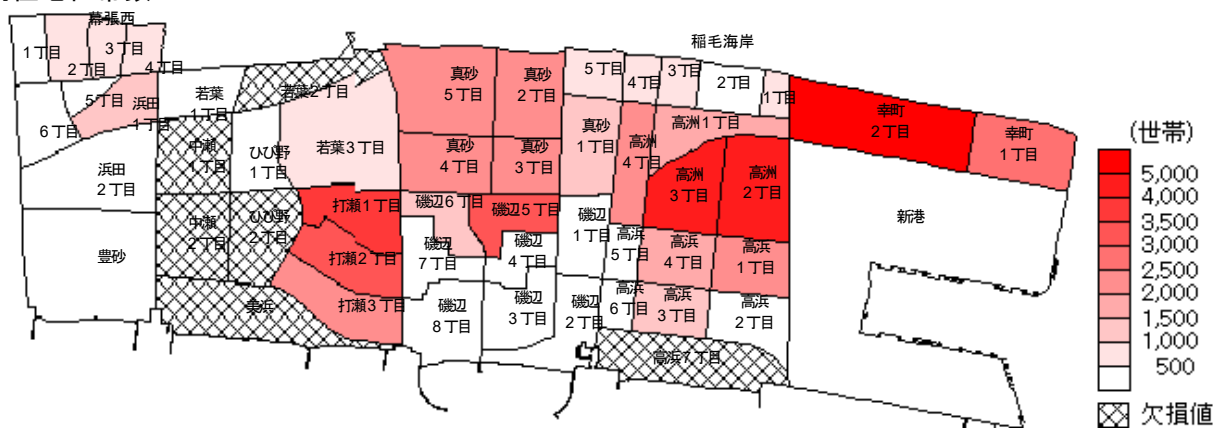
町丁名	街頭犯罪発生件数(件)	防犯ウォーキング登録率	町丁名	街頭犯罪発生件数(件)	防犯ウォーキング登録率
磯辺1丁目	1	3.1%	高浜4丁目	8	6.9%
磯辺2丁目	6	1.1%	高浜5丁目	0	6.8%
磯辺3丁目	0	5.2%	高浜6丁目	1	6.8%
磯辺4丁目	1	2.9%	高浜7丁目	6	-
磯辺5丁目	10	1.0%	豊砂	26	0.0%
磯辺6丁目	7	2.8%	中瀬1丁目	13	-
磯辺7丁目	0	7.2%	中瀬2丁目	9	-
磯辺8丁目	1	5.1%	浜田1丁目	4	0.8%
稲毛海岸1丁目	0	1.1%	浜田2丁目	0	1.6%
稲毛海岸2丁目	1	0.6%	ひび野1丁目	24	0.0%
稲毛海岸3丁目	4	0.9%	ひび野2丁目	36	-
稲毛海岸4丁目	0	2.5%	幕張西1丁目	1	4.5%
稲毛海岸5丁目	1	0.1%	幕張西2丁目	2	5.4%
打瀬1丁目	2	0.3%	幕張西3丁目	2	3.1%
打瀬2丁目	7	0.2%	幕張西4丁目	0	0.3%
打瀬3丁目	10	0.0%	幕張西5丁目	0	3.9%
幸町1丁目	3	3.4%	幕張西6丁目	3	4.1%
幸町2丁目	22	0.8%	真砂1丁目	5	2.6%
新港	5	0.5%	真砂2丁目	4	1.1%
高洲1丁目	4	1.2%	真砂3丁目	3	2.4%
高洲2丁目	20	0.4%	真砂4丁目	22	1.1%
高洲3丁目	45	0.5%	真砂5丁目	6	1.4%
高洲4丁目	4	1.6%	美浜	0	-
高浜1丁目	10	0.8%	若葉1丁目	1	0.0%
高浜2丁目	0	0.0%	若葉2丁目	0	-
高浜3丁目	4	1.6%	若葉3丁目	9	0.0%

資料：千葉西警察署 街頭犯罪発生件数（令和2年1月～12月）

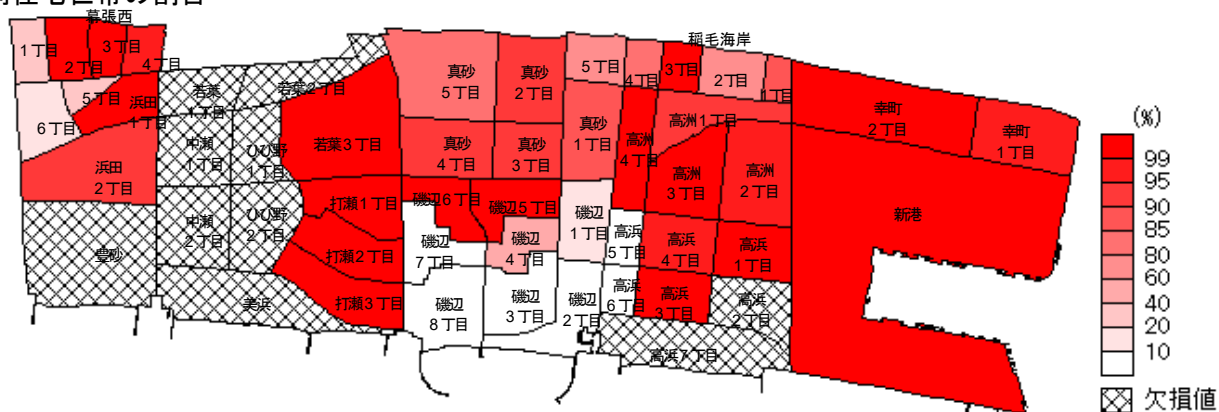
美浜区地域振興課くらし安心室 防犯ウォーキング登録率（令和3年3月末時点）

15 共同住宅世帯数と共同住宅世帯の割合

共同住宅世帯数



共同住宅世帯の割合



※割合は戸建と共同住宅の合計に占める割合

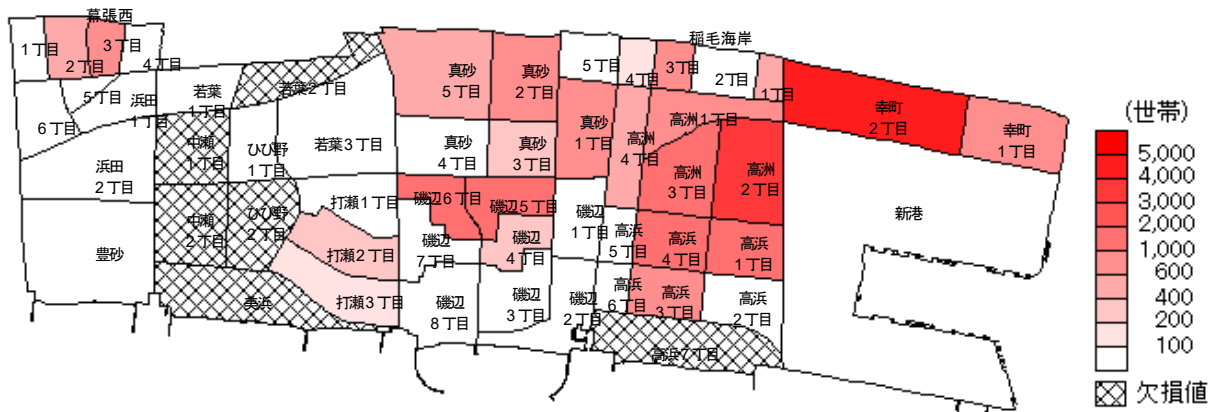
※欠損値は世帯数が0のため算出できなかったもの

町丁名	共同住宅世帯数(世帯)	共同住宅世帯の割合	町丁名	共同住宅世帯数(世帯)	共同住宅世帯の割合
磯辺1丁目	70	11.7%	高浜4丁目	1,562	98.5%
磯辺2丁目	0	0.0%	高浜5丁目	13	3.4%
磯辺3丁目	3	0.4%	高浜6丁目	0	0.0%
磯辺4丁目	357	49.7%	高浜7丁目	-	-
磯辺5丁目	3,007	99.8%	豊砂	0	-
磯辺6丁目	1,235	99.2%	中瀬1丁目	-	-
磯辺7丁目	4	0.8%	中瀬2丁目	-	-
磯辺8丁目	0	0.0%	浜田1丁目	1,147	99.9%
稲毛海岸1丁目	754	88.8%	浜田2丁目	197	92.1%
稲毛海岸2丁目	295	78.7%	ひび野1丁目	0	-
稲毛海岸3丁目	795	99.0%	ひび野2丁目	-	-
稲毛海岸4丁目	528	82.8%	幕張西1丁目	176	27.3%
稲毛海岸5丁目	893	76.7%	幕張西2丁目	670	99.3%
打瀬1丁目	3,552	99.9%	幕張西3丁目	727	99.0%
打瀬2丁目	3,252	99.9%	幕張西4丁目	532	96.4%
打瀬3丁目	2,428	100.0%	幕張西5丁目	53	22.5%
幸町1丁目	2,925	95.5%	幕張西6丁目	57	13.4%
幸町2丁目	5,732	99.5%	真砂1丁目	1,087	88.7%
新港	348	99.4%	真砂2丁目	2,432	92.9%
高洲1丁目	1,870	90.4%	真砂3丁目	2,040	89.6%
高洲2丁目	4,449	98.1%	真砂4丁目	2,460	94.5%
高洲3丁目	4,576	99.9%	真砂5丁目	2,377	81.7%
高洲4丁目	2,237	99.4%	美浜	-	-
高浜1丁目	2,284	98.7%	若葉1丁目	0	-
高浜2丁目	0	-	若葉2丁目	-	-
高浜3丁目	1,045	99.6%	若葉3丁目	508	100.0%

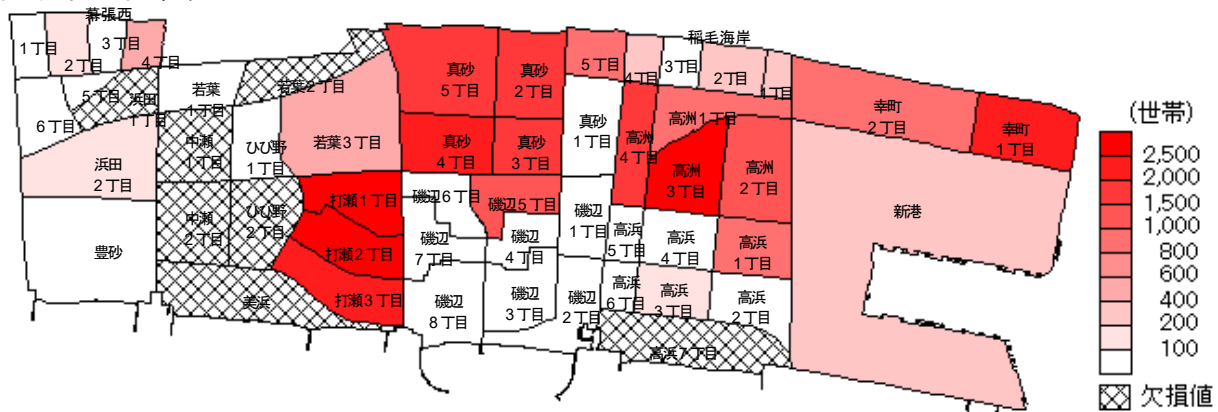
資料：総務省統計局 令和2年国勢調査

16 中層共同住宅世帯数と高層共同住宅世帯数

中層共同住宅世帯数



高層共同住宅世帯数



※欠損値は世帯数が0のため算出できなかったもの

町丁名	中層共同住宅世帯数(世帯)	高層共同住宅世帯数(世帯)	町丁名	中層共同住宅世帯数(世帯)	高層共同住宅世帯数(世帯)
磯辺1丁目	34	0	高浜4丁目	1,529	29
磯辺2丁目	0	0	高浜5丁目	0	0
磯辺3丁目	1	0	高浜6丁目	0	0
磯辺4丁目	303	47	高浜7丁目	-	-
磯辺5丁目	1,792	1,212	豊砂	0	0
磯辺6丁目	1,176	59	中瀬1丁目	-	-
磯辺7丁目	0	0	中瀬2丁目	-	-
磯辺8丁目	0	0	浜田1丁目	0	-
稲毛海岸1丁目	516	200	浜田2丁目	65	132
稲毛海岸2丁目	0	295	ひび野1丁目	0	0
稲毛海岸3丁目	714	80	ひび野2丁目	-	-
稲毛海岸4丁目	108	340	幕張西1丁目	31	0
稲毛海岸5丁目	40	845	幕張西2丁目	505	152
打瀬1丁目	99	3,452	幕張西3丁目	727	0
打瀬2丁目	344	2,908	幕張西4丁目	0	532
打瀬3丁目	121	2,307	幕張西5丁目	0	0
幸町1丁目	645	2,251	幕張西6丁目	0	0
幸町2丁目	4,754	955	真砂1丁目	951	0
新港	0	348	真砂2丁目	664	1,733
高洲1丁目	840	891	真砂3丁目	274	1,737
高洲2丁目	3,136	1,313	真砂4丁目	0	2,454
高洲3丁目	1,535	3,041	真砂5丁目	593	1,691
高洲4丁目	403	1,829	美浜	-	-
高浜1丁目	1,468	803	若葉1丁目	0	0
高浜2丁目	0	0	若葉2丁目	-	-
高浜3丁目	860	181	若葉3丁目	0	508

資料：総務省統計局 令和2年国勢調査