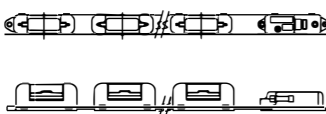
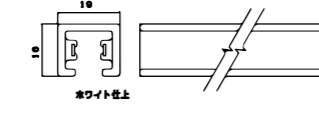

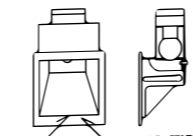



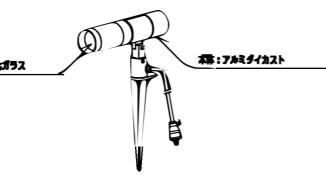
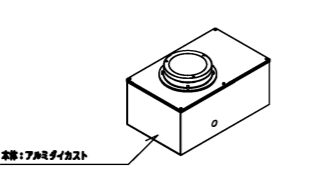
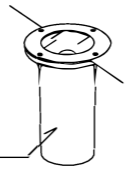
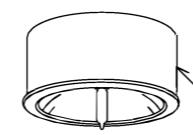
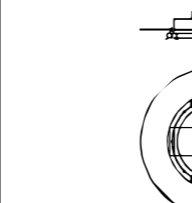



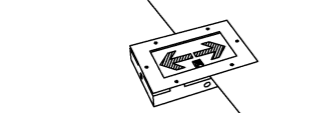



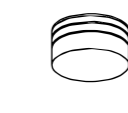

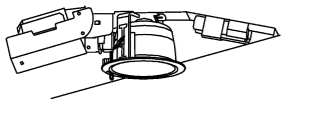
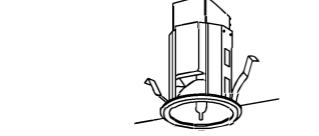



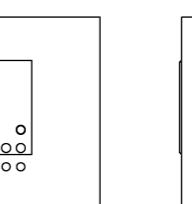



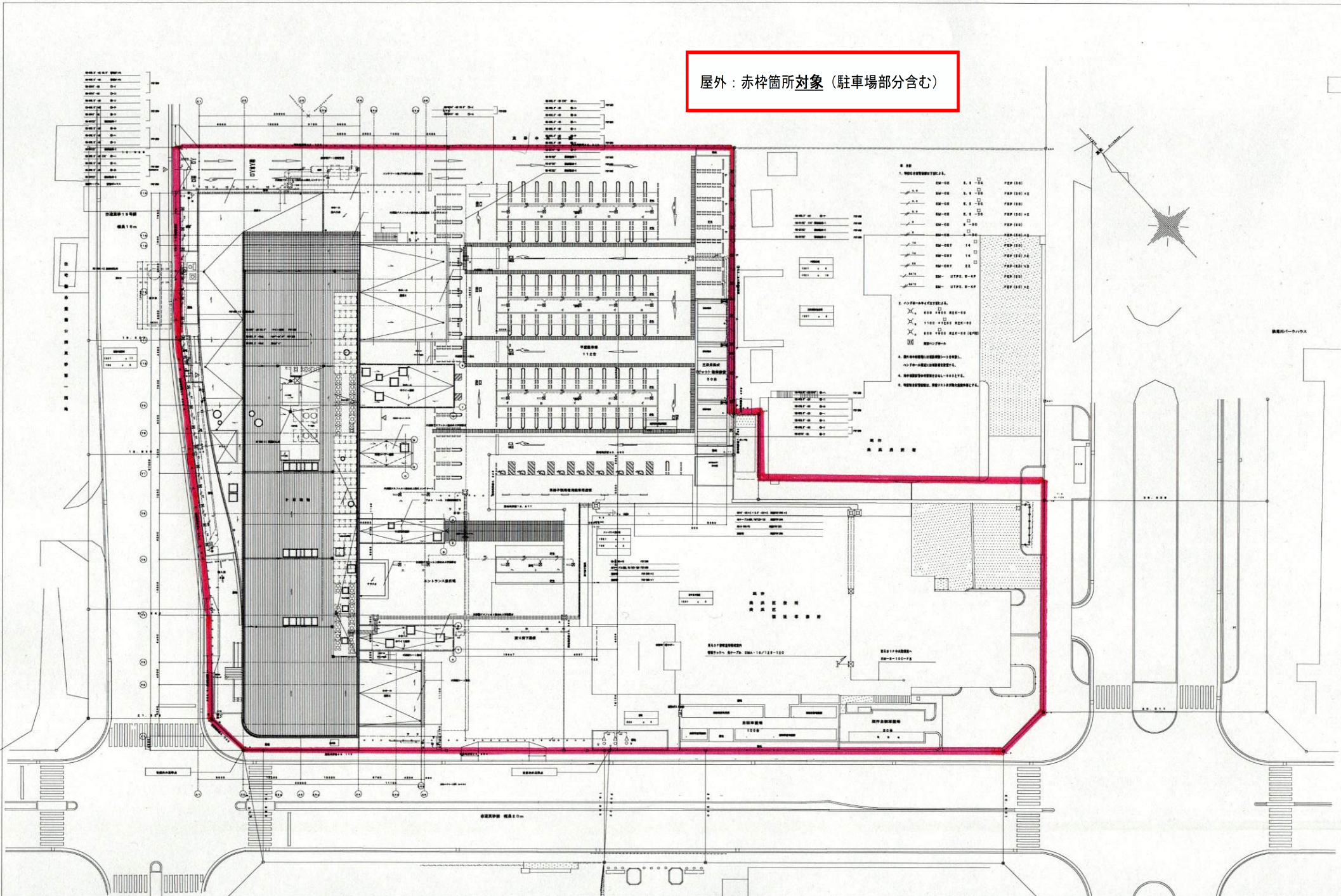




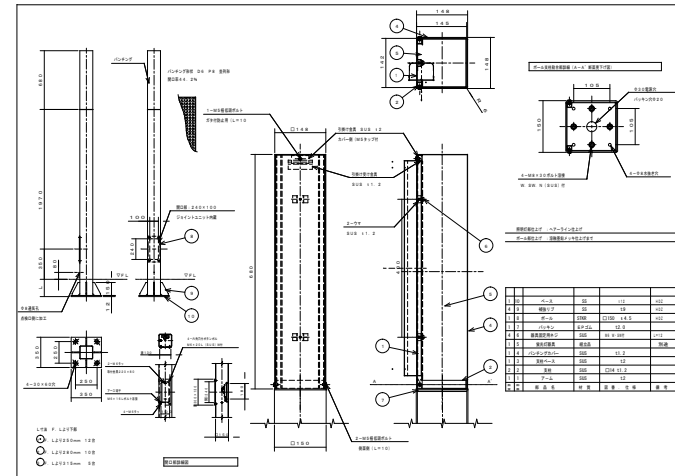
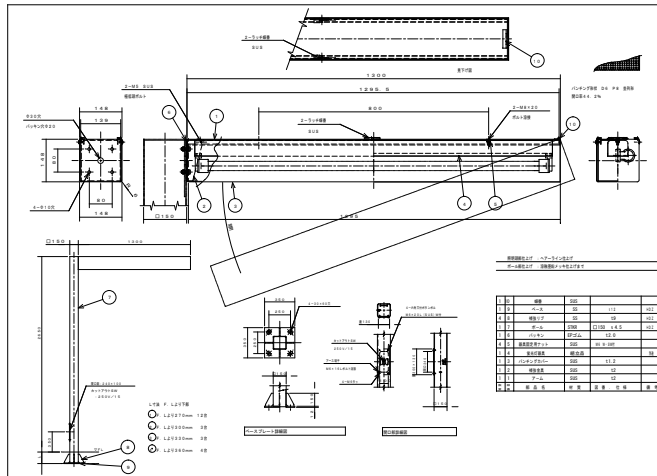
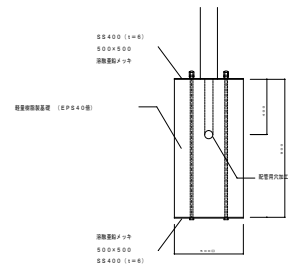
間接照明		ライティングレール		シーリングライト		フットライト		フットライト		スポットライト		スポットライト								
K4-1	ミニキセノンランプ5W× 02	1個	LL-2	2M	7本	M40	IL40W×1	156台	N25	ミニクリプトン25W×1 (固定色換装)	2台	N10	透明ナツメ球10W×1 (固定色換装)	7台	B80B	ハログン60W×1 (黒塗装)	40台	B50	E11 ハログン65W×1	24台
			LL-3	3M	4本							B80B	ハログン65W×1 (シルバー塗装)	6台	B50B	E11 ハログン65W×1 (固定色換装)	14台			
<p>(EP, 中ホ-ル専用)</p> <p>特設品</p> 		 <p>ホワイト仕上</p>				<p>固定色換装 (1F, 中ホ-ル専用1・2)</p>  <p>ホ: 黒塗装仕上 本: 黒塗装仕上</p>		<p>固定色換装 (2F, 中ホ-ル専用)</p>  <p>ホ: 黒塗装仕上 本: プラックツヤ出し (黒色)</p>		<p>固定色換装 (中ホ-ル, 下ホ-ル・メゾフロ-・0F) (2F, 中ホ-ル専用)</p> <p>シルバー塗装 (中ホ-ル, シーリング・廊下ブロッコ)</p> <p>鉄角ランプ共</p>  <p>本: プラックツヤ出し</p>		<p>固定色換装 (中ホ-ル, 鉄壁面) (中ホ-ル, フォローピン面)</p>  <p>固定色換装</p>								
スポットライト		地中埋込型器具		地中埋込型器具		シーリングライト		特設器具		避難口誘導灯 (天井埋込型)		通路誘導灯 (天井埋込型)								
B85	CDM-R35W×1	3台	TS5	CDM35W×1	4台	T2.7	白色LED×3	5台	U60B	IL60W×1 (黒塗装)	14台	V1001	FHD100W×1	150台	b1	B型 BH形 電池内蔵型 片面	10台	o1	B型 BH形 電池内蔵型 両面両矢印	6台
			TS5'	CDM35W×1	5台										b1'	B型 BH形 電池内蔵型 片面 (固定色換装)	2台	o2	B型 BH形 電池内蔵型 片面片矢印	2台
<p>固定色換装 黒塗装</p>  <p>ホ: 7mm径ダイキャスト</p>		<p>電池ボックス具 充電器内蔵 黒塗装</p>  <p>ホ: 7mm径ダイキャスト</p>		 <p>ホ: ステンレス</p>		 <p>ホ: 7mm径</p>				<p>固定色換装 (中ホ-ル, 鉄壁面)</p>  <p>BH1-PRF20P-BH</p>		 <p>BT1-PRF20P-BH</p>								
通路誘導灯 (壁埋込型)		避難口誘導灯 (床埋込型)		避難口誘導灯 (直付, 吊下兼用型)		避難口誘導灯 (壁埋込型)		客席誘導灯 (電池内蔵型) 直付型		階段通路誘導灯 (壁直付型)		階段通路誘導灯 (壁直付型)								
o3	B型 BH形 電池内蔵型 矢印	2台	d1	C型 電池内蔵型	8台	e1	B型 BH形 電池内蔵型 片面	5台	e3	B型 BH形 電池内蔵型 片面	17台	f1	非常時誘導灯LED0.5W1灯点灯 (固定色換装)	16台	g201	FGL20W×1 (電池内蔵型)	9台	h201	FL20W×1 (電池内蔵型)	1台
						e1'	B型 BH形 電池内蔵型 片面 (固定色換装)	7台	e3'	B型 BH形 電池内蔵型 片面 (固定色換装)	2台				g201'	FGL20W×1 (電池内蔵型) (固定色換装)	17台			
		 <p>固定色</p>		<p>固定色換装 (中ホ-ル, パンクサーフ)</p>  <p>BH1-PBF20-BH</p>		<p>固定色換装 (中ホ-ル, 鉄壁)</p> 														
ダウンライト (非常用)		非常灯		非常灯		非常灯		非常灯		誘導灯信号装置 (消灯用)										
I321	FHTS2W×1 (電池内蔵型)	1台	●	ミニハログン50W×1 (電圧制御型)	120台	●A	ミニハログン50W×1 (電圧制御型)	22台	●B	IL100W×1 (電圧制御型)	5台	●C	IL40W×1 (電圧制御型) (固定色換装)	2台		4台				
I321'	FHTS2W×1 (電池内蔵型) (固定色換装)	1台	●'	ミニハログン50W×1 (電圧制御型) (固定色換装)	60台	●A'	ミニハログン50W×1 (電圧制御型) (固定色換装)	2台												
																				

注記: 実物の仕様・寸法は参考とする。

屋外：赤枠箇所対象（駐車場部分含む）



- 注
1. 構造耐力等非常災害対策として、
  2. 耐力等非常災害対策として、
  3. 耐力等非常災害対策として、
  4. 耐力等非常災害対策として、
- 注
1. 耐力等非常災害対策として、
  2. 耐力等非常災害対策として、
  3. 耐力等非常災害対策として、
  4. 耐力等非常災害対策として、



屋外照明 I T V 要図

壁なし型器具 (防湿・防雨型)		地中埋込型器具		地中埋込型器具		スポットライト		カラーカメラ (A)	
I 201	FL20W×1	T 35	CDM-T35W×1	T 2.7	LED2.7W×1	S 35	CDM-R35W×1		
I 321	FHP32W×1	T 36'	CDM-T36W×1						

電源	DC12V
撮像素子	1/3型インターラインCCD
撮像素子	φ 4.6mm (F0.75)
撮像素子	φ 4.6mm (F1.4)
レンズ	1×3.2mm (2重197mmφ)
撮像素子ピッチ	4.6mm
撮像素子	VB51.0V (±0.1%) 750 (BNC)
LANインターフェイス	10BASE-T/100BASE-TX
接続プロトコル	TCP/IP, HTTP, FTP, SMTP
その他	動作温度: 0℃~40℃, 動作湿度: 10%~90%

注記: 要図の仕様・寸法は参考とする。