

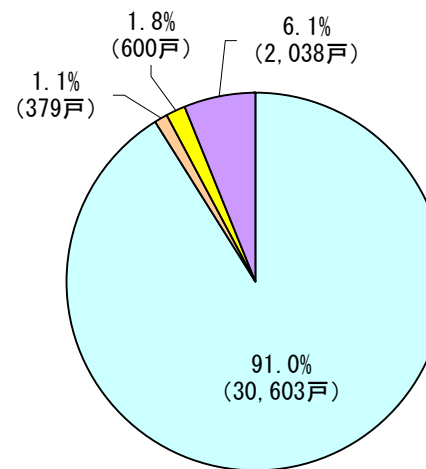
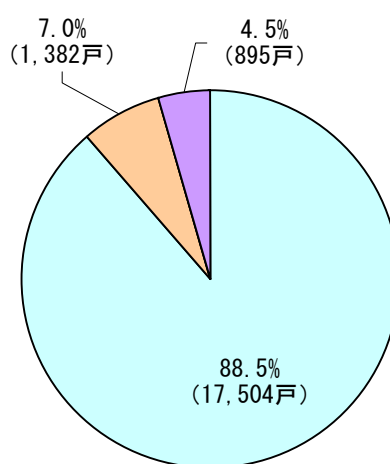
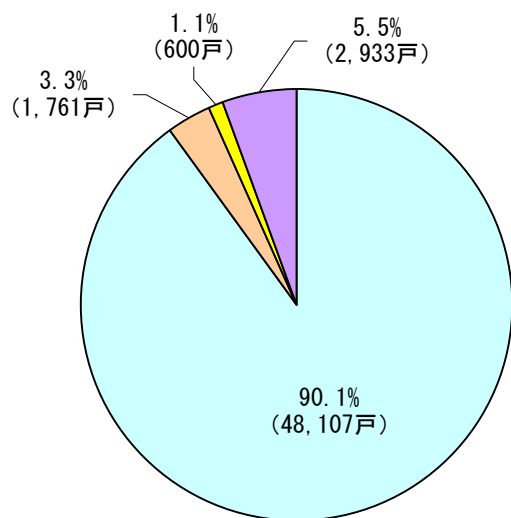
自動車騒音常時監視結果 5か年度(平成25~29年度) 全体集計

|   | 評価結果(全体)                 |                        |                       |                       |                        | 評価結果(近接空間)               |                        |                       |                       |                        | 評価結果(非近接空間)              |                        |                       |                       |                        | 評価<br>区<br>間<br>延<br>長<br><br>(km) | 評価<br>区<br>間<br>数<br><br>(区間) |
|---|--------------------------|------------------------|-----------------------|-----------------------|------------------------|--------------------------|------------------------|-----------------------|-----------------------|------------------------|--------------------------|------------------------|-----------------------|-----------------------|------------------------|------------------------------------|-------------------------------|
|   | 住居等<br>戸数<br>①+②+<br>③+④ | 昼夜とも<br>基準値<br>以下<br>① | 昼のみ<br>基準値<br>以下<br>② | 夜のみ<br>基準値<br>以下<br>③ | 昼夜とも<br>基準値<br>超過<br>④ | 住居等<br>戸数<br>①+②+<br>③+④ | 昼夜とも<br>基準値<br>以下<br>① | 昼のみ<br>基準値<br>以下<br>② | 夜のみ<br>基準値<br>以下<br>③ | 昼夜とも<br>基準値<br>超過<br>④ | 住居等<br>戸数<br>①+②+<br>③+④ | 昼夜とも<br>基準値<br>以下<br>① | 昼のみ<br>基準値<br>以下<br>② | 夜のみ<br>基準値<br>以下<br>③ | 昼夜とも<br>基準値<br>超過<br>④ |                                    |                               |
| 戸 | 53,401                   | 48,107                 | 1,761                 | 600                   | 2,933                  | 19,781                   | 17,504                 | 1,382                 | 0                     | 895                    | 33,620                   | 30,603                 | 379                   | 600                   | 2,038                  | 273.8                              | 203                           |
| % |                          | 90.1                   | 3.3                   | 1.1                   | 5.5                    |                          | 88.5                   | 7.0                   | 0.0                   | 4.5                    |                          | 91.0                   | 1.1                   | 1.8                   | 6.1                    |                                    |                               |

全体  
(53,401戸)

近接  
(19,781戸)

非近接  
(33,620戸)



- 昼夜とも基準値以下
- 昼のみ基準値以下
- 夜のみ基準値以下
- 昼夜とも基準値超過