

学校評価について

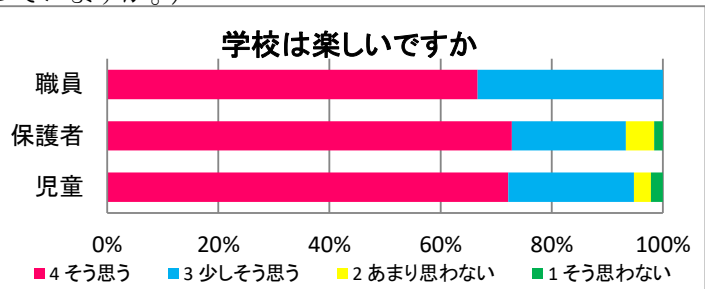
学校評価アンケートのご協力ありがとうございました。先生方の普段のお力添えにより、全体として概ね良好な結果であると感じました。また、学校評議員の方々も、コロナ禍の中でも、先生方の創意工夫と努力により、「学校が楽しい」と感じている児童が多いことが高く評価されていました。

今回の結果を、次年度の糧としていただければ幸いです。

なかよい子

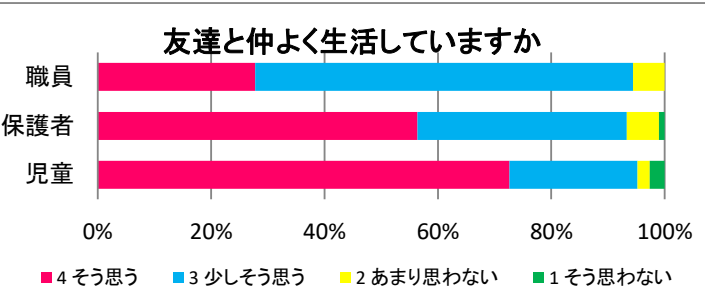
1 学校は楽しいですか。(楽しく学校に通っていますか。)

	児童	保護者	職員
4 そう思う	166	142	12
3 少しそう思う	52	40	6
2 あまり思わない	7	10	0
1 そう思わない	5	3	0
4 そう思う	72.2%	72.8%	66.7%
3 少しそう思う	22.6%	20.5%	33.3%
2 あまり思わない	3.0%	5.1%	0.0%
1 そう思わない	2.2%	1.5%	0.0%



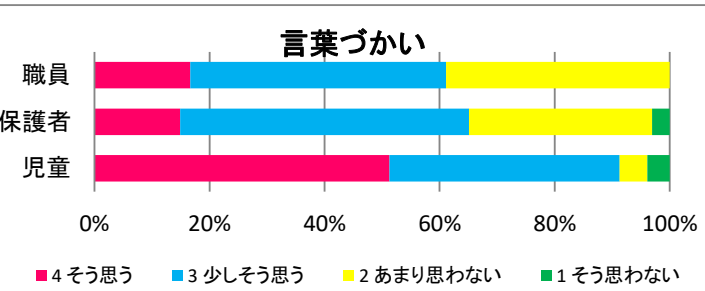
2 友達と仲よく生活していますか。(思いやりの心を持ち、よい友達関係を作っていると思われませんか。)

	児童	保護者	職員
4 そう思う	167	110	5
3 少しそう思う	52	72	12
2 あまり思わない	5	11	1
1 そう思わない	6	2	0
4 そう思う	72.6%	56.4%	27.8%
3 少しそう思う	22.6%	36.9%	66.7%
2 あまり思わない	2.2%	5.6%	5.6%
1 そう思わない	2.6%	1.0%	0.0%



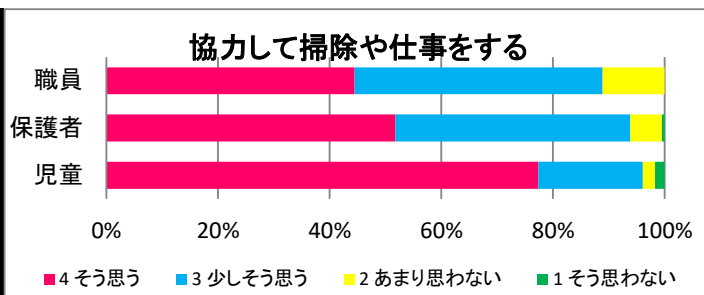
3 友達にはチクチク言葉ではなくフワフワ言葉を使うようにしていますか。(普段の生活の中で、丁寧な言葉遣いをしている)

	児童	保護者	職員
4 そう思う	118	29	3
3 少しそう思う	92	98	8
2 あまり思わない	11	62	7
1 そう思わない	9	6	0
4 そう思う	51.3%	14.9%	16.7%
3 少しそう思う	40.0%	50.3%	44.4%
2 あまり思わない	4.8%	31.8%	38.9%
1 そう思わない	3.9%	3.1%	0.0%



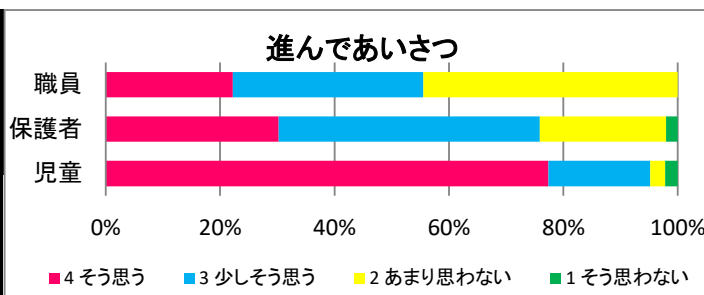
4 友達と一緒に係の仕事をしたり、掃除をしたりしていますか。(協力して、掃除や係活動などの仕事に取り組んでいる。)

	児童	保護者	職員
4 そう思う	178	101	8
3 少しそう思う	43	82	8
2 あまり思わない	5	11	2
1 そう思わない	4	1	0
4 そう思う	77.4%	51.8%	44.4%
3 少しそう思う	18.7%	42.1%	44.4%
2 あまり思わない	2.2%	5.6%	11.1%
1 そう思わない	1.7%	0.5%	0.0%



5 進んであいさつをしていますか。

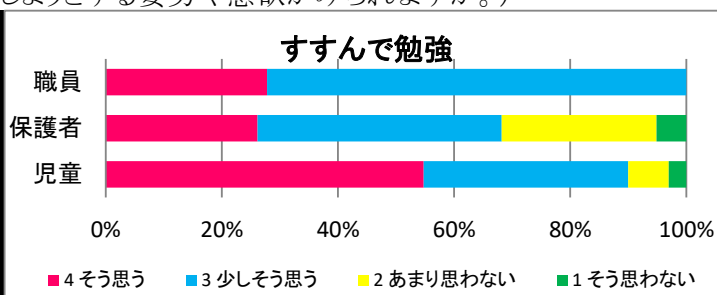
	児童	保護者	職員
4 そう思う	178	59	4
3 少しそう思う	41	89	6
2 あまり思わない	6	43	8
1 そう思わない	5	4	0
4 そう思う	77.4%	30.3%	22.2%
3 少しそう思う	17.8%	45.6%	33.3%
2 あまり思わない	2.6%	22.1%	44.4%
1 そう思わない	2.2%	2.1%	0.0%



かしこい子

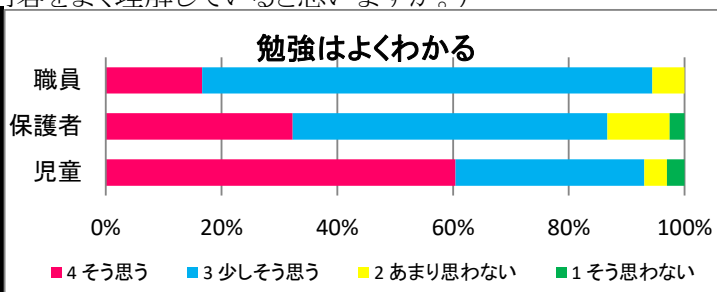
6 すすんで勉強していますか。(自ら学習しようとする姿勢や意欲がみられますか。)

	児童	保護者	職員
4 そう思う	126	51	5
3 少しそう思う	81	82	13
2 あまり思わない	16	52	0
1 そう思わない	7	10	0
4 そう思う	54.8%	26.2%	27.8%
3 少しそう思う	35.2%	42.1%	72.2%
2 あまり思わない	7.0%	26.7%	0.0%
1 そう思わない	3.0%	5.1%	0.0%



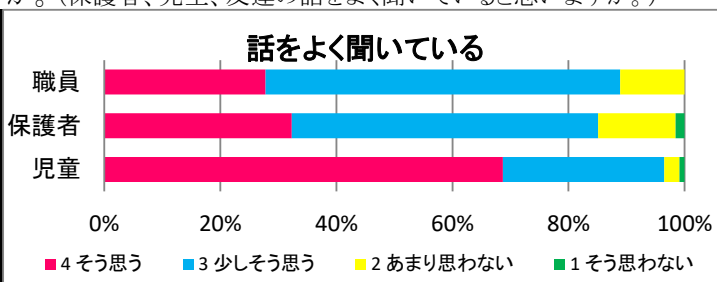
7 勉強はよくわかりますか。(学校の学習内容をよく理解していると思いますか。)

	児童	保護者	職員
4 そう思う	139	63	3
3 少しそう思う	75	106	14
2 あまり思わない	9	21	1
1 そう思わない	7	5	0
4 そう思う	60.4%	32.3%	16.7%
3 少しそう思う	32.6%	54.4%	77.8%
2 あまり思わない	3.9%	10.8%	5.6%
1 そう思わない	3.0%	2.6%	0.0%



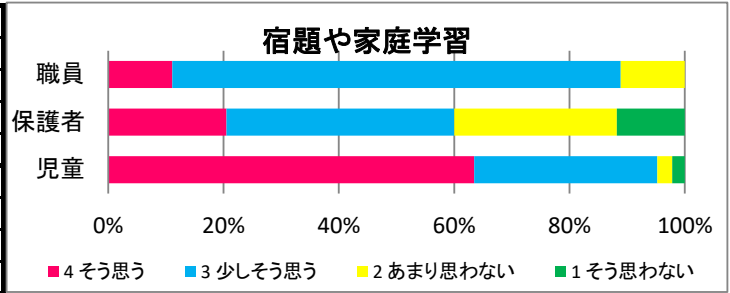
8 授業中は、先生の話をよく聞いていますか。(保護者、先生、友達の話をよく聞いていますか。)

	児童	保護者	職員
4 そう思う	158	63	5
3 少しそう思う	64	103	11
2 あまり思わない	6	26	2
1 そう思わない	2	3	0
4 そう思う	68.7%	32.3%	27.8%
3 少しそう思う	27.8%	52.8%	61.1%
2 あまり思わない	2.6%	13.3%	11.1%
1 そう思わない	0.9%	1.5%	0.0%



9 宿題や家庭学習をしていますか。(家庭で、毎日進んで勉強していますか。)

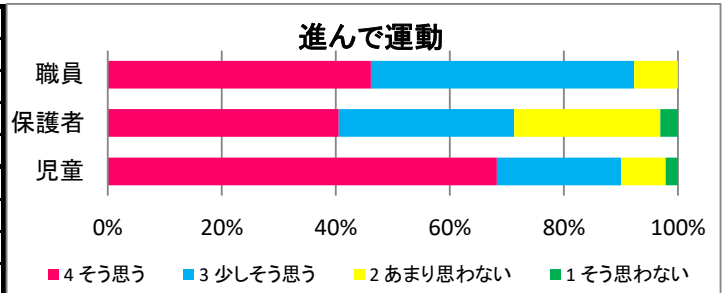
	児童	保護者	職員
4 そう思う	146	40	2
3 少しそう思う	73	77	14
2 あまり思わない	6	55	2
1 そう思わない	5	23	0
4 そう思う	63.5%	20.5%	11.1%
3 少しそう思う	31.7%	39.5%	77.8%
2 あまり思わない	2.6%	28.2%	11.1%
1 そう思わない	2.2%	11.8%	0.0%



たくましい子

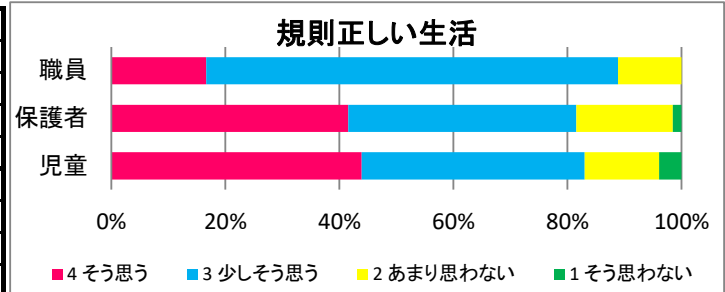
10 休み時間や体育の時間に進んで運動をしていますか。(進んで運動に取り組もうという姿勢が見られますか。)

	児童	保護者	職員
4 そう思う	157	79	6
3 少しそう思う	50	60	6
2 あまり思わない	18	50	1
1 そう思わない	5	6	0
4 そう思う	68.3%	40.5%	46.2%
3 少しそう思う	21.7%	30.8%	46.2%
2 あまり思わない	7.8%	25.6%	7.7%
1 そう思わない	2.2%	3.1%	0.0%



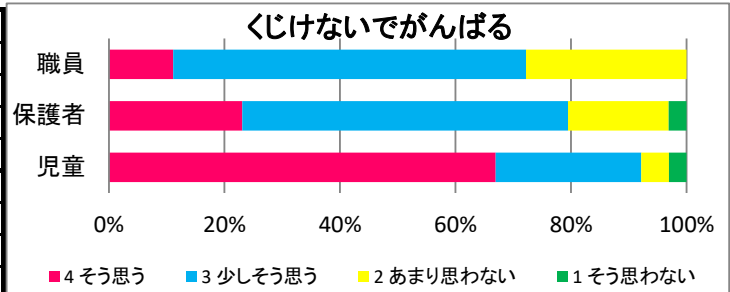
11 早寝・早起きなどきまりある生活をしていますか。(早寝・早起き・朝ごはん等規則正しい生活ができていますか。)

	児童	保護者	職員
4 そう思う	101	81	3
3 少しそう思う	90	78	13
2 あまり思わない	30	33	2
1 そう思わない	9	3	0
4 そう思う	43.9%	41.5%	16.7%
3 少しそう思う	39.1%	40.0%	72.2%
2 あまり思わない	13.0%	16.9%	11.1%
1 そう思わない	3.9%	1.5%	0.0%



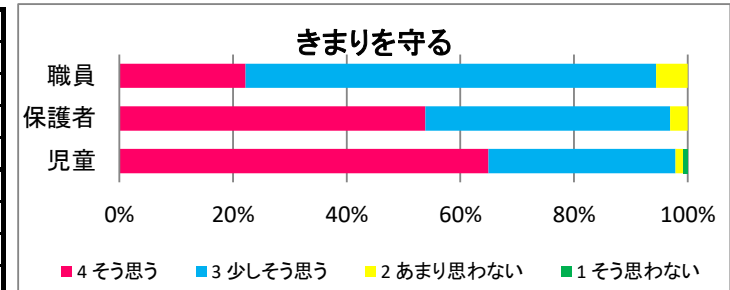
12 いやなことやつらいことがあっても、最後まで頑張ろうとしていますか。(困難なことにもくじけず頑張って解決しようとする。)

	児童	保護者	職員
4 そう思う	154	45	2
3 少しそう思う	58	110	11
2 あまり思わない	11	34	5
1 そう思わない	7	6	0
4 そう思う	67.0%	23.1%	11.1%
3 少しそう思う	25.2%	56.4%	61.1%
2 あまり思わない	4.8%	17.4%	27.8%
1 そう思わない	3.0%	3.1%	0.0%



13 学校のきまりを守って、生活していますか。(ルールやマナーを守り、安全に気を付けて生活している。)

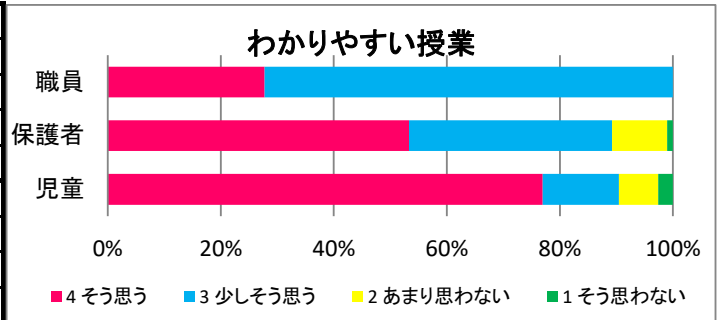
	児童	保護者	職員
4 そう思う	150	105	4
3 少しそう思う	76	84	13
2 あまり思わない	3	6	1
1 そう思わない	2	0	0
4 そう思う	64.9%	53.8%	22.2%
3 少しそう思う	32.9%	43.1%	72.2%
2 あまり思わない	1.3%	3.1%	5.6%
1 そう思わない	0.9%	0.0%	0.0%



信頼される学校

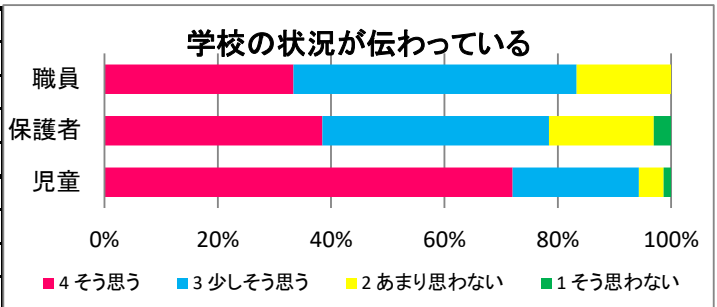
14 先生の授業はわかりやすいですか。(ノートに先生の指導の跡が見られますか。)

	児童	保護者	職員
4 そう思う	177	104	5
3 少しそう思う	31	70	13
2 あまり思わない	16	19	0
1 そう思わない	6	2	0
4 そう思う	77.0%	53.3%	27.8%
3 少しそう思う	13.5%	35.9%	72.2%
2 あまり思わない	7.0%	9.7%	0.0%
1 そう思わない	2.6%	1.0%	0.0%



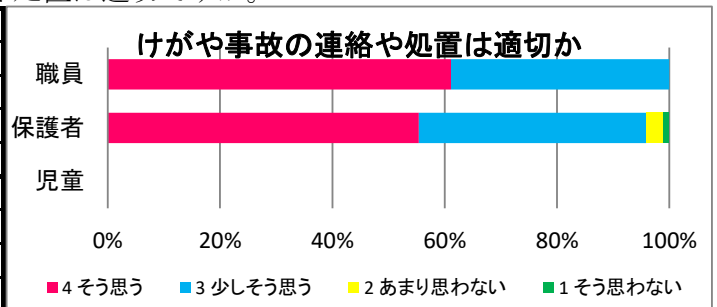
15 学校からの連絡をお家の方に伝えていきますか。(学校は、家庭への連絡を積極的に行い、学校の状況が伝わってきますか。)

	児童	保護者	職員
4 そう思う	165	75	6
3 少しそう思う	51	78	9
2 あまり思わない	10	36	3
1 そう思わない	3	6	0
4 そう思う	72.1%	38.5%	33.3%
3 少しそう思う	22.3%	40.0%	50.0%
2 あまり思わない	4.4%	18.5%	16.7%
1 そう思わない	1.3%	3.1%	0.0%



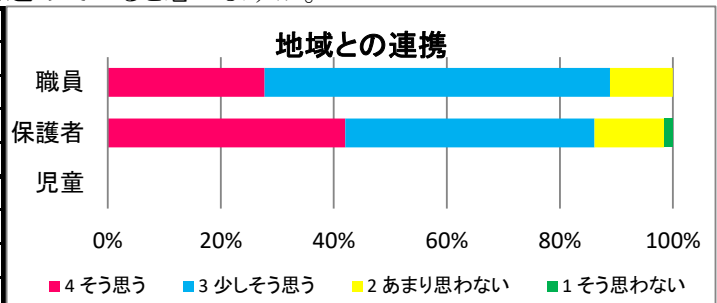
16 けがや事故に対する学校からの連絡や処置は適切ですか。

	児童	保護者	職員
4 そう思う	0	108	11
3 少しそう思う	0	79	7
2 あまり思わない	0	6	0
1 そう思わない	0	2	0
4 そう思う	0.0%	55.4%	61.1%
3 少しそう思う	0.0%	40.5%	38.9%
2 あまり思わない	0.0%	3.1%	0.0%
1 そう思わない	0.0%	1.0%	0.0%



17 学校は地域との連携を重視して教育を進めていると思いますか。

	児童	保護者	職員
4 そう思う	0	82	5
3 少しそう思う	0	86	11
2 あまり思わない	0	24	2
1 そう思わない	0	3	0
4 そう思う	0.0%	42.1%	27.8%
3 少しそう思う	0.0%	44.1%	61.1%
2 あまり思わない	0.0%	12.3%	11.1%
1 そう思わない	0.0%	1.5%	0.0%



18 学校は子どもたちの安全や事故防止のための配慮をしていますか。

	児童	保護者	職員
4 そう思う	0	101	11
3 少しそう思う	0	84	7
2 あまり思わない	0	7	0
1 そう思わない	0	3	0
4 そう思う	0.0%	51.8%	61.1%
3 少しそう思う	0.0%	43.1%	38.9%
2 あまり思わない	0.0%	3.6%	0.0%
1 そう思わない	0.0%	1.5%	0.0%

