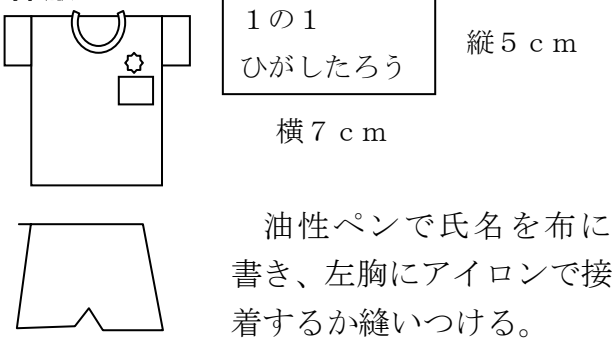
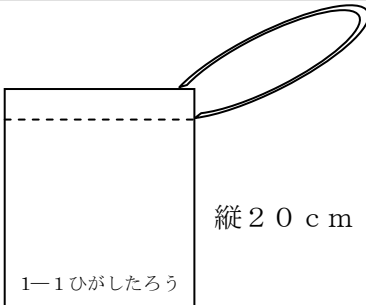
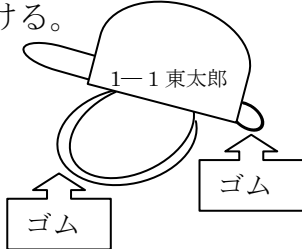
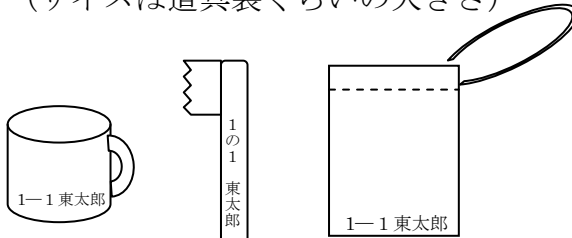
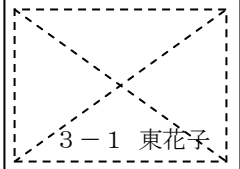

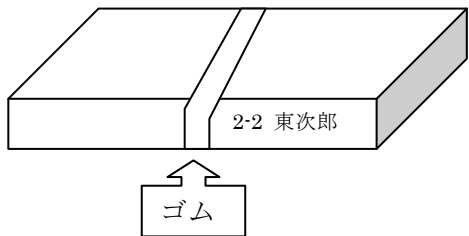
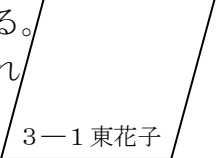


# 児童の持ち物について

1つ1つお子さんや友達がわかるように、持ち物には、はっきりと記名をしてください。

<p><b>体操服</b></p>  <p>1の1 ひがしたろう 縦5cm 横7cm</p> <p>油性ペンで氏名を布に書き、左胸にアイロンで接着するか縫いつける。 ハーフパンツ後ろのポケットにも記名する。</p>	<p><b>道具袋</b></p> <p>※ひもの長さは30～35cm</p> <ul style="list-style-type: none"> <li>・のり</li> <li>・はさみ</li> <li>・セロテープ</li> <li>・名前ペン</li> <li>・ホチキス</li> </ul>  <p>縦20cm 横15cm</p>
<p><b>体操服袋 紅白帽子</b></p> <p>体操服が入る大きさの布の袋。(記名) 紅白帽子には、あごの部分と後ろにゴムをつける。</p>  <p>※8cmくらいのゴムを輪にする。</p>	<p><b>歯ブラシ プラスチックコップ</b></p> <ul style="list-style-type: none"> <li>・お子さんに合った大きさの歯ブラシ</li> <li>・プラスチックのコップ</li> <li>・上記のものを入れる布の袋 (サイズは道具袋くらいの大きさ)</li> </ul> 
<p><b>雑巾 洗濯ばさみ2個</b></p> <p>お子さんがしぼりやすい厚さの雑巾。(直接名前を書くと、読みにくいので、布を縫いつけて書くとよい。)</p>  <p>洗濯ばさみは、椅子に取り付けるためのゴム(またはひも)をつける。</p>  <p>※ゴムの長さは10cmくらい (ひもの場合は20cmくらい)</p>	<p><b>色鉛筆(12～24色)</b> <b>クレヨン(16色程度)</b></p> <p>1本1本に、名前を書く。 クレパスの箱は、こぼれないようにゴムでとめる。(※ゴムにも記名する。)</p> 
<p><b>ランチマット</b></p> <p>給食時に机に広げて使用する。市販のもので可。布の袋に入れ毎日持ち帰る。 (机のサイズ39×59cm)</p> 	<p><b>その他</b></p> <p>上履き…特に指定はありません。 名札…学校では名札をつけます。 防犯上、登下校時はつけません。 防災頭巾 引き出し</p>

- ・その他、必要なものは、学級担任より連絡いたします。
- ・体操服や名札は、ひまわり文具(東千葉1丁目)で購入できます。