

幕張若葉小学校 通学区域保護者対象説明会

日時：令和 7 年10月22日

午後 4 時00分～50分

会場：打瀬小学校 アリーナ



会次第

1 市教委挨拶

2 出席課紹介

企画課	開校準備全般
学事課	諸手続き関係
生涯学習振興課	アフタースクール関係

3 概要説明

4 質疑応答

※終了後、打瀬小学校保護者会「打瀬の会」内
「幕張若葉小学校準備委員会」による、
保護者会設立の検討状況等の説明(10分程度)を予定



校名・通学区域

-
- 東関東自動車道
- 幕張国際研修センター
- 東都医療大学
- 高度ポリテクセンター
- 幕張勤労市民プラザ
- 障害者職業総合センター
- 県立幕張総合高校
- 給水場
- 新設病院
- 新設小
- B-6街区
- パークウェルステイト (B-5街区)
- 知スワー&ジテンス (B-7街区)
- アジア経済研究所
- 幕張インターナショナルスク
- イオスタイル 幕張ベイパーク
- JA共済 幕張研修センター
- B-1街区
- スカイグラントワー (B-2街区)
- ミッドスクエアタワー (B-3街区)
- ライズゲートタワー (B-4街区)
- JR京葉線
- 県立幕張浜公園
- 幕張クリーンセン
- ファーストウィング
- シティズフォート
- リスト
- クラシック
- アパレル
- 打瀬第1公園
- セントラルパーク イースト
- セントラルパーク ウェスト
- 打瀬小学校
- 7番街
- 9番街
- 打瀬第4公園
- 1番街
- 8番街

3 概要説明 ～はじめに～

千葉市の小学校では・・・

➤ 目指すべき子どもの姿

夢と思いやりの心を持ち、未来を拓く子ども

➤ 教育目標 自ら考え、自ら学び、自ら行動できる力をはぐくむ

➤ I 児童生徒の資質能力の育成

- 確かな学力の育成
- 豊かな心の育成
- 健やかな体の育成

➤ II 児童生徒の育成を支える教育環境の整備

「学校教育目標」は、
開校後に決定します

- 質の高い教職員
- 魅力ある教育環境
- 個別の支援が必要な児童生徒へのサポート

3 概要説明 ～はじめに～

千葉市の小学校では・・・

➤登下校 学校セーフティウォッチ事業

- ・保護者の方や地域の方が通学路の安全を見守り

➤欠席連絡等 学校間連絡システム「すぐーる」

- ・登録手続きは、開校後にご案内します
- ・保護者からの欠席連絡、学校からの連絡・手紙配付等

➤一人一台端末 「ギガタブ」の導入

- ・使い方のルール等は、開校後にお知らせします。
- ・一人一台貸与。持ち帰りで家庭学習にも活用

幕張若葉小学校 一年間の流れ

※令和8年3月頃に、年間行事予定(案)をお知らせ予定。開校後に決定しますので参考としてご覧下さい。
※太字部分及び長期休業日は決定済

	前 期
4 月	※学年始め休業（7日まで） 8日(水) 開校式・始業式 10日(金) 入学式 学校経営説明会 保護者懇談会 避難訓練
5 月	20日(水) 6年修学旅行(1泊) 【箱根方面】
6 月	(未定)市表現運動発表会
7 月	17日(金) 夏休み前集会 ※夏季休業（20日～）
8 月	※夏季休業（31日まで）
9 月	
10月	8日(木) 前期終業式 ※秋季休業日（9日～13日まで）

	後 期
10月	14日(水) 後期始業式
11月	(未定)市陸上大会
12月	14日(月) 5年移動教室(2泊) 【千葉市少年自然の家】 ※冬季休業日（24日～）
1月	※冬季休業日（5日まで） (未定)市球技大会
2月	(未定)学力テスト
3月	(未定)卒業証書授与式 24日(水)終了式 ※学年末休業日（25日～）

【その他の計画中の学校行事等】

◆運動会

◆学習参観（年2～3回程度）

◆校外学習（各学年 年1回程度）

◆個人面談（年2回程度）

◆懇談会（年2回程度）

※開校後に決定します。
参考としてご覧ください

その他の教育活動(案)

- 校歌・校章のお披露目
開校後に、児童・保護者・教職員等の思いを込めて制作、発表
- 近隣校との交流
- 令和8年秋開院の新病院との連携
- 企業と連携した地域学習

等

3 概要説明

持ち物①

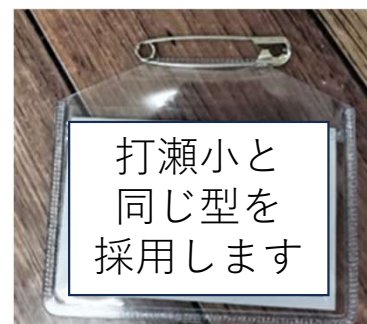
➤学用品について

- ・市内小学校は、おおむね同一です。
- ・次スライドの例 及び 打瀬小学校のHPを参考に、ご準備ください。
- ・転入される方は、現在使用しているものをご使用ください。

➤学校指定物品について

- ・ **名札**(準備中)は学校指定予定(横型)
- ・ **カラー帽子**は学年指定(打瀬小と同じ)

➡令和8年度 1年…ネイビー、 2年…ピンク
 3年…ブルー、 4年…イエロー
 5年…グリーン、 6年…オレンジ



- 【購入先】 キュービックカフェ
- 美浜区打瀬2-16パティオス17番街
 - TEL043-386-8953
 - 支払いは現金のみ

学校生活に必要な持ち物（例）

◎筆箱

- 鉛筆(Bか2Bを5本ぐらい)
- 赤青鉛筆
- 名前ペン(油性の黒)
- 消しゴム
- 定規(15cm程度の直定規)

◎下敷き

◎教室机用引き出し

- (縦34cm、横45cm、高さ6cm程度の箱型)
- 色鉛筆(12色程度)
※クーピーペンは避ける
- クレヨン
(16色程度、低学年のみ)

◎道具袋

- (縦20cm×横15cm程度の巾着袋)
- はさみ
- のり
- ボンド
- セロテープ
- ステープラー

◎学校に保管しておくもの

- 油粘土・粘土板・・・低学年のみ
- 防災頭巾・防災頭巾カバー
- 雑巾 2枚(1枚のみ記名)
- 洗濯ばさみ 2つ
(40cmくらいのひもを輪にして付ける)
- 名札

◎体操袋 ※巾着型推奨

- (40cm×40cm程度)
- 体操服(指定なし)
- カラー帽子(学年別)

◎ランチョンマット入れ

- (道具袋と同様)
- ランチョンマット
(40cm×60cm以内)

3 概要説明

持ち物②

○体操服(指定なし)、体操袋

- ・ 体操服の指定はありません。
- ・ 動きやすく、丈夫で、汗を吸収しやすい素材のものを推奨



→ 前籍校の体操服、市販のTシャツ・ハーフパンツ等



※寒い場合は、防寒用を着用可。開校後にお知らせします。

○上履き(指定なし。丈夫で滑りにくいもの)、上履き袋

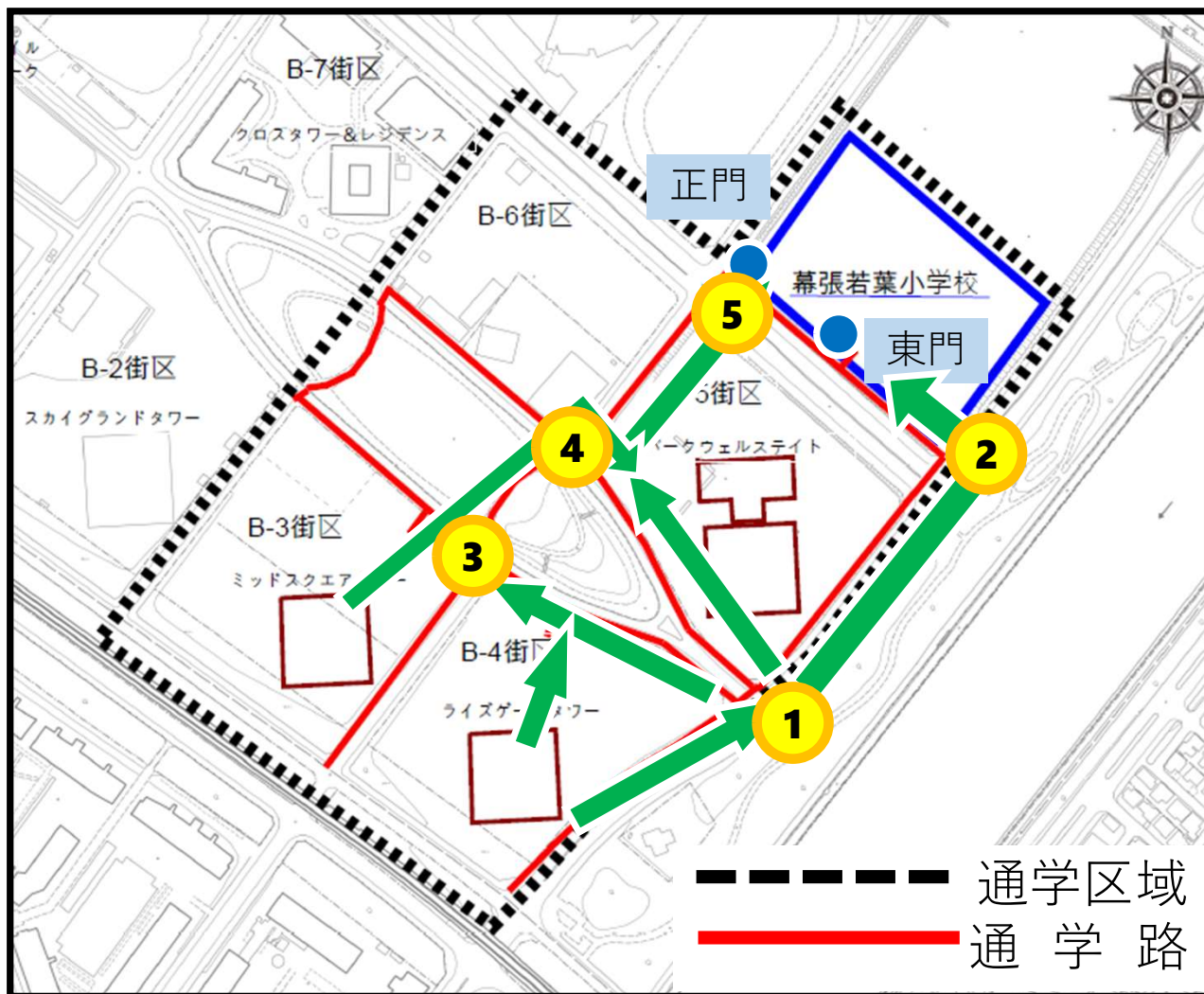
登校



- 7時45分頃～8時に登校します。
- 制服や通学帽はありません。活動しやすい服装で登校してください。
- 通学カバンは、ランドセルやリュックサック等、両手の空くものをお勧めします。
- 市では、保護者の方や地域の方が通学路の安全を見守る「学校セーフティウォッチ事業」を実施しております。保護者の皆様も、ぜひご協力ください。

通学路

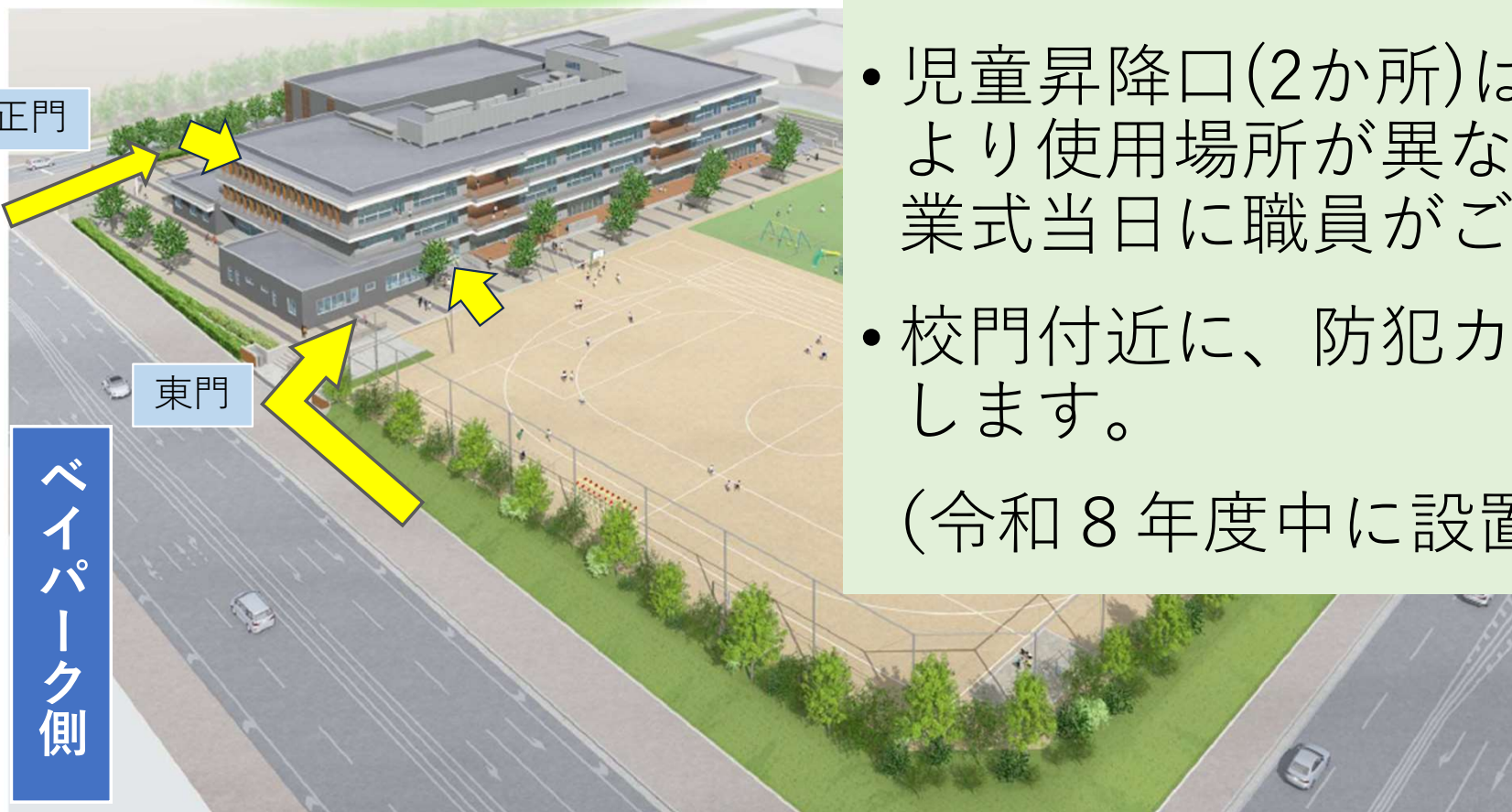
○正門及び東門を活用することを想定して、
汎用性のある多方向の通学路を設定しておく。
※それぞれのエントランスから学年やフロア等で
左右へ分散して登下校する柔軟な通学路とする。



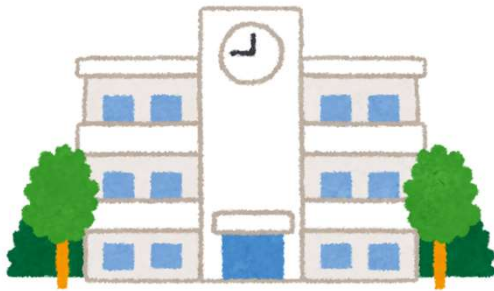


登校

- 校門は2か所あります。近くの校門から敷地内に入ってください。
- 児童昇降口(2か所)は、学年により使用場所が異なります。始業式当日に職員がご案内します。
- 校門付近に、防犯カメラを設置します。
(令和8年度中に設置予定)



学習



- 家庭学習に使用しない教科書やノートは、学校に置いておくことで、登下校の負担を軽減します。
- 廊下は、通常の学校よりも広く確保されており、必要に応じて、ワークスペース等の学習スペースとしても活用します。
- 学習用タブレット(ギガタブ)は、授業で使用することはもちろん、必要に応じ持ち帰り、家庭学習でも活用します。

学習

※右記は、開校後の必要な時期に、ご案内します。

※事前に用意していただく必要はありません。

・学年が上がるにつれて、必要な用具が増えます。

1 年：鍵盤ハーモニカ

2 年：30cmものさし

3 年：リコーダー・習字道具

4 年：彫刻刀

5 年：裁縫セット

等

※新3年生「リコーダー」は、次のいずれかのタイミングでご購入下さい。

打瀬小在学中の方 ➡令和7年度中に、打瀬小学校での案内により購入

その他の方 ➡開校後(4月)に、幕張若葉小での案内により購入

(打瀬小学校で購入されるものと同一のものをご案内します)

※兄弟姉妹のもの等をお持ちの方、別途購入済みの方は、そちらのご使用も可能です。

下校

- 下校時も、学校セーフティウォッチ事業にご協力をお願い致します。
- 学校敷地内に、アフタースクールが整備されます。
- アフタースクールは、4月1日より受け入れを開始します。
- 申込方法等は、この後説明いたします。



The screenshot shows the official website for Chiba City's After School program. The header includes the city logo and navigation links for various services. The main content area is titled 'アフタースクール' (After School) and provides information for the 2024 and 2025 fiscal years. It lists application procedures, payment methods, and volunteer opportunities. A sidebar on the right offers quick links to related topics like '放課後子ども教室' (After School Children's Classroom) and 'アフタースクール' (After School). The footer contains contact information and a disaster preparedness link.

千葉市 CHIBA CITY

防災・安全安心 | くらし・手続き | 子育て・教育 | 健康・福祉 | 魅力・観光 | しごと・産業 | 市政全般

ホーム > 子育て・教育 > 保護・教育・健全育成 > 小・中・特別支援学校 > 放課後子ども教室 > アフタースクール

更新日: 2025年10月15日

アフタースクール

令和8年度(令和8年4月~令和9年3月)の諸手続きのご案内

- ・[利用申込について](#)

令和7年度(令和7年4月~令和8年3月)の諸手続きのご案内

- ・[利用申込について](#)
- ・[利用変更について](#)

お支払方法について

- ・[お支払方法について\(口座振替のご登録方法等\)](#)

その他のご案内

- ・[ボランティア募集について](#)
- ・[子どもルームのご案内](#)
 - ・[民間の子どもルームのご案内](#)
 - ・[千葉市民間子どもルーム\(千葉市民間子どもルーム事業者連絡会\)](#)

アフタースクールとは

小学校の放課後において、保護者の就労状況等にかかわらず、希望するすべての児童に「安全・安心な居場所」と「多様な体験・活動の機会」を提供します。

これまで別々に運営していた放課後子ども教室と子どもルームを一体的に運営します。

お役立ちサービス

防災ポータル

アフタースクールについて —生涯学習振興課—

【10月15日(水)受付開始】

◆ 令和8年度アフタースクール利用児童募集についてお知らせします。


受付期間：令和7年10月15日(水)～12月1日(月)

申込方法：原則として電子申請

※必要書類を生涯学習振興課へ郵送(必着)でも可

ＨＰはこちら（令和8年度アフタースクール利用申し込みについて）

<https://www.city.chiba.jp/kyoiku/shogaigakushu/shogaigakushu/after-school.html#R8mousikomi>

お問い合わせ 生涯学習振興課放課後子ども対策班  245-5957

諸手続き

A 打瀬小学校からの転入の方

現在、打瀬小学校（1～5年生）に在籍している方

B 打瀬小学校以外からの転入の方

- ・ 現在、打瀬小学校以外の千葉市立小学校(1～5年生)に在籍している方
- ・ 現在、千葉市外の小学校(1～5年生)に在籍している方

C 現5年生で、打瀬小在籍の方

D 令和8年度新1年生の方

- ・ 入学通知書が自宅に発送(1月末～2月上旬)

諸手続きA — 打瀬小学校からの転入の方 —

① 在籍している学校に連絡【済】

➡10月実施の調査からの変更は教頭まで

② 学事課学務班【043-245-5927】に連絡【原則不要】

➡個別の相談等がございましたら、ご連絡ください。

※4月以降お引越しの方も、申請により、年度当初から学区外通学が可能です。学事課学務班にご相談ください。

③ 転出入関係書類

➡必要書類(在学証明書等)は学校間で受け渡します。

その他の提出書類については、打瀬小を通じてご案内します。

④ 始業式に登校

➡幕張若葉小学校に登校してください。

諸手続きB — 打瀬小学校以外からの転入の方 —

① 在籍している学校に連絡

→幕張若葉小学校に転出する旨をお伝えください

② 学事課学務班【043-245-5927】に連絡

→お名前、連絡先、生年月日、ご住所、現在籍校等をお伺いします

③ 区役所で転入手続き

→(転)入学校が通知されます。

システムの都合上「打瀬小学校」で発行される場合があります。その場合、学事課に連絡の上、書換となります。現在、「幕張若葉小学校」で通知されるように調整中です。

※4月以降お引越しの方も、申請により、年度当初から学区外通学が可能です。学事課学務班にご相談ください。

④ 転出元の学校の最終登校日(転出入関係書類)

→必要書類(在学証明書等)を受け取り、登校初日まで保管

⑤ 始業式に登校

→必要書類を幕張若葉小学校にご提出ください。

提出を要する必要書類(例)

- ・転入学通知書(区役所等で発行)
- ・在学証明書
- ・教科書給与証明書、等
(現在の在籍校で発行)

諸手続きC — 現5年生で、打瀬小在籍の方 —

- 転入学意向(本調査)について
- 別紙調査票参照
- 提出〆切 令和7年11月14日(金)
- 現5年生が打瀬小学校に継続して通学する場合の
きょうだいの取扱いについて

諸手続きD — 令和8年度1年生の方 —

就学時健康診断

10月中旬までに「就学時健康診断通知書」がご家庭に送付されます。
現在お住いの小学校区にて、就学時健康診断を受診してください。

- ①打瀬小学校区にお住まいの方 ➡ 打瀬小学校【11/13(木)】で受診
- ②市内(他小学校区)にお住まいの方 ➡ お住まいの学区の小学校で受診
- ③市外にお住まいの方 ➡ お住まいの自治体の小学校で受診

➡必要な資料(購入物品等のご案内)は、終了後に幕張若葉小学校HPにてご確認ください。

※受診された学校で「令和8年4月に開校する千葉市立幕張若葉小学校に入学予定」であることをお伝えください。

※ご不明な点は、保健体育課保健班(043-245-5943)にご相談ください。

諸手続きD — 令和8年度1年生の方 —

新入生保護者説明会

日	時	令和8年2月17日(火)	※昨年度は10時～
場	所	打瀬小学校 アリーナ	
対	象	令和8年度幕張若葉小学校新入生保護者	※打瀬小学校と合同開催
開催案内	次の方法により11月頃に周知予定		
	<ul style="list-style-type: none">・ ミッドスクエアタワー掲示板への掲示・ ライズゲートタワー契約者専用電子掲示板への掲載・ 幕張若葉小学校HPでの周知・ 幕張若葉小学校すぐーる(開校前連絡用)による周知		

※終了後に幕張若葉小学校HPにて資料を公開します。欠席の方は、ご確認ください。

※就学児健診でご案内した物品を注文された方は、こちらで受け取りが可能です。

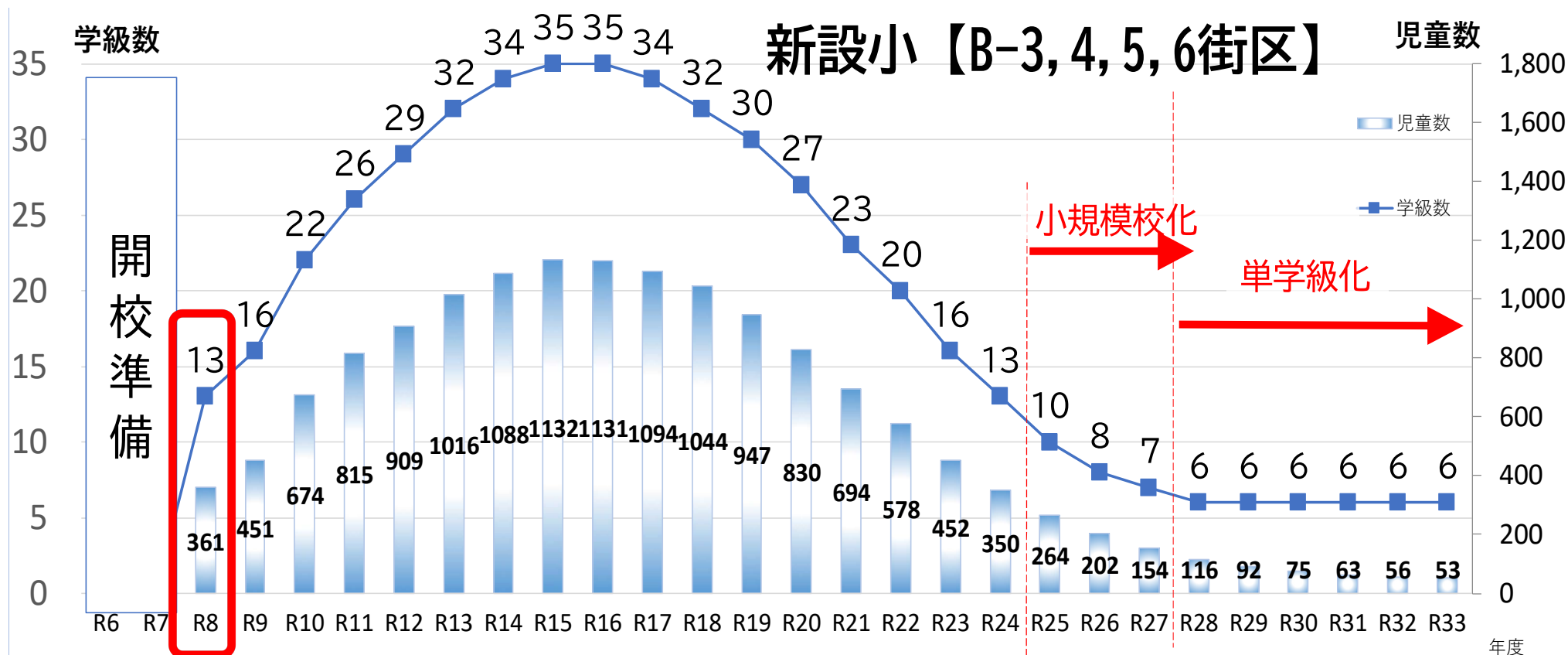
※保護者説明会に欠席される方への物品受け渡しは、3月頃を予定しています。

※必要に応じ、3月頃に、新規ご入居の方を対象とした説明会を開催します。

R7年度推計【新設小】

※特別支援学級は含まない
※R7.6時点

新設小【B-3, 4, 5, 6街区】



	1年	2年	3年	4年	5年	6年	特支	合計
児童数	99	83	73	44	33	29	未定	361
学級数	3	3	3	2	1	1	未定	13

開校まで、変動します。
(※特に6年生)
意向調査等を踏まえて更新し、随時お知らせします。

幕張若葉小学校で、チャレンジしてみませんか？

開校初年度
ならではの
貴重な体験

- ◆ **新設小学校でしかできない、貴重な経験を！**
 - ・ 千葉市では約20年ぶりの新設小学校
 - ・ 思いや願いを込めた校歌や校章づくり
 - ・ 幕張若葉小学校の学校行事や文化を「創る」

新しい学校の
リーダー
として

- ◆ **新しい学校のリーダーとして、様々な活躍の場面を！**
 - ・ 6年生、学校のリーダーとして活躍のチャンス
 - ・ 高学年として、5年生とともに楽しい学校に※一人一人の願いや状況に合わせた支援を行います

同じ地域の
仲間として

- ◆ **地域の仲間として、これまでと同じつながりを！**
 - ・ 打瀬小学校の友達とも、放課後や街で関わりを継続
 - ・ 修学旅行(同一日程・方面)や市行事での交流
 - ・ 打瀬中学校区単位での活動 等

3 概要説明 ～終わりに～

今後の情報発信について

➤教育総務部企画課HP

- ・全体計画や、これまでの地域説明等を掲載



企画課HP

➤千葉市立幕張若葉小学校HP

- ・児童・保護者向けに、より具体的な情報を発信



幕張若葉小学校HP

➤学校間連絡システム「すぐーる」

- ・幕張若葉小学校の開校前連絡用に開設
- ・本日より登録可。上記HPの更新情報等を発信予定
- ・本日配付の別紙(マンション電子掲示予定)を参考にぜひご登録ください。

幕張若葉小学校に関するお問い合わせ先

千葉市教育委員会事務局 教育総務部 企画課

電話 : 043-245-5911

e-mail : kikaku.EDG@city.chiba.lg.jp

本日の説明資料や質疑応答の内容は、
後日、HPに公開を予定しております。

引き続き、打瀬の会保護者会準備会による
説明会を行います。

資料はこちら➡

