

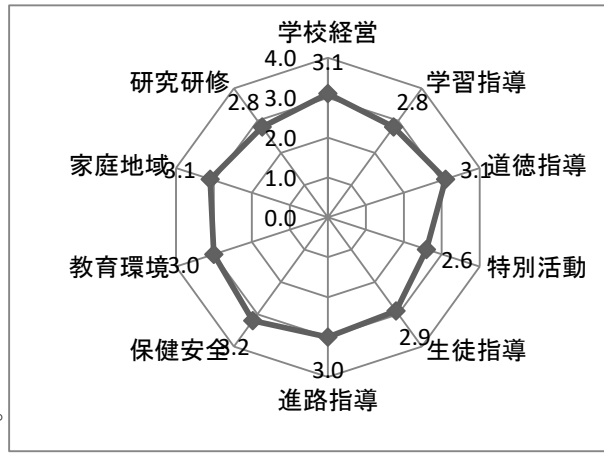
# 令和2年度 学校評価アンケート集計結果

## 【学校経営評価】

### R2 学校教育活動の評価結果 教員

1	学校経営	3.1
2	学習指導	2.8
3	道徳指導	3.1
4	特別活動	2.6
5	生徒指導	2.9
6	進路指導	3.0
7	保健安全	3.2
8	教育環境	3.0
9	家庭地域	3.1
10	研究研修	2.8
	平均	2.5
		3.0

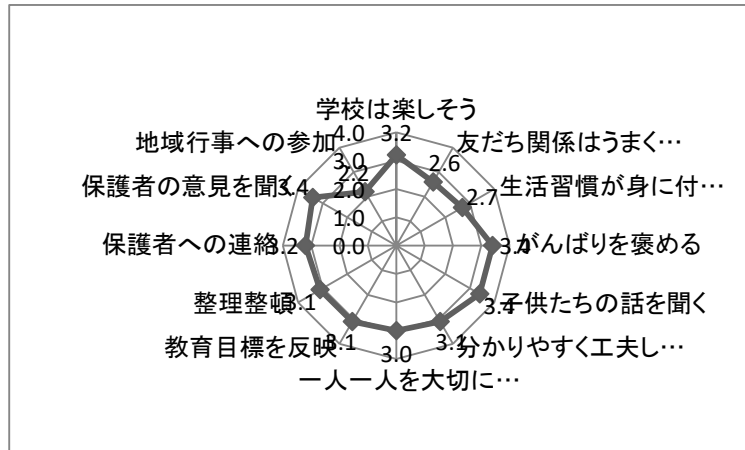
33の質問項目を10に区分し集計したもの。  
4段階で、達成項目に対し4は「そう思う」を示す。



## 【学校評価アンケート】

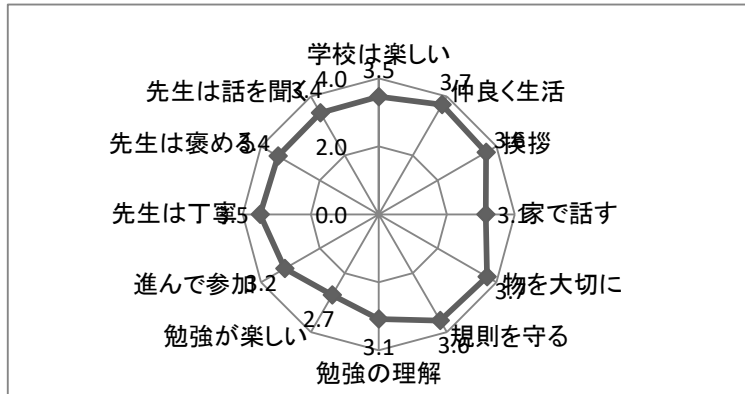
### 1 学校評価アンケート 教員

1	学校は楽しそう	3.2
2	友だち関係はうまくいっている	2.6
3	生活習慣が身に付いている	2.7
4	がんばりを褒める	3.4
5	子供たちの話を聞く	3.4
6	分かりやすく工夫した授業	3.1
7	一人一人を大切に授業	3.0
8	教育目標を反映	3.1
9	整理整頓	3.1
10	保護者への連絡	3.2
11	保護者の意見を聞く	3.4
12	地域行事への参加	2.2
	平均	2.5
		3.0



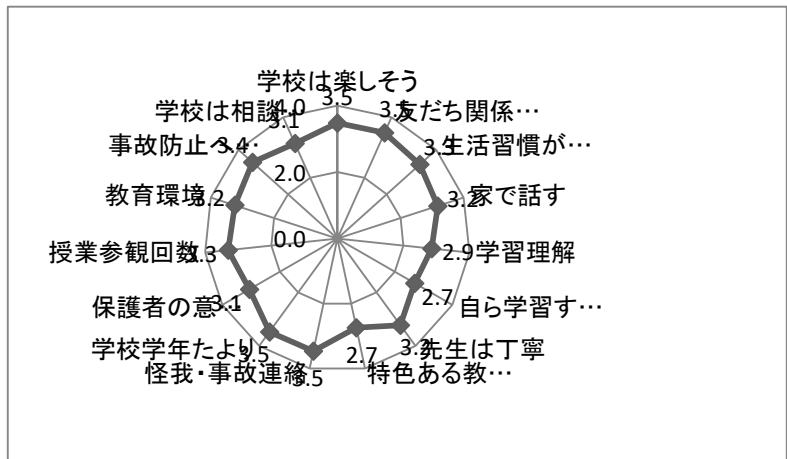
### 2 学校評価アンケート 生徒

1	学校は楽しい	3.5
2	仲良く生活	3.7
3	挨拶	3.6
4	家で話す	3.1
5	物を大切に	3.7
6	規則を守る	3.6
7	勉強の理解	3.1
8	勉強が楽しい	2.7
9	進んで参加	3.2
10	先生は丁寧	3.5
11	先生は褒める	3.4
12	先生は話を聞く	3.4
	平均	2.5
		3.4

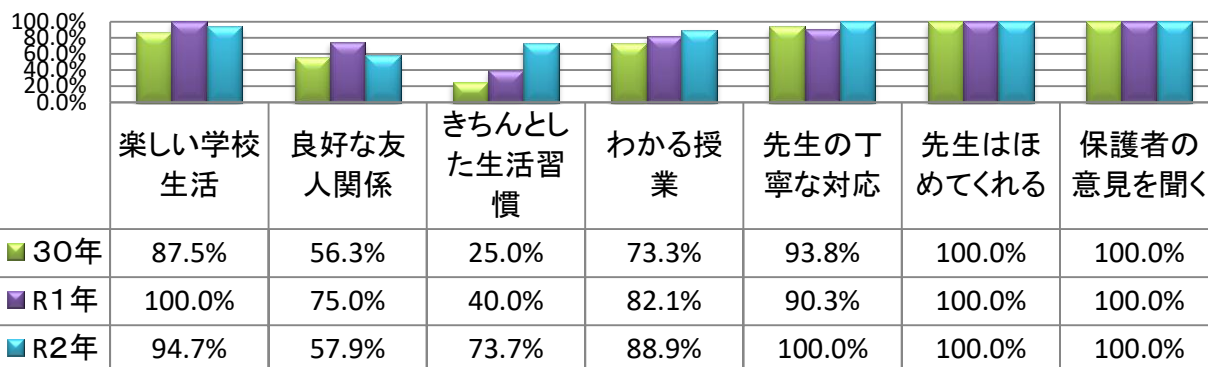


### 3 学校評価アンケート 保護者

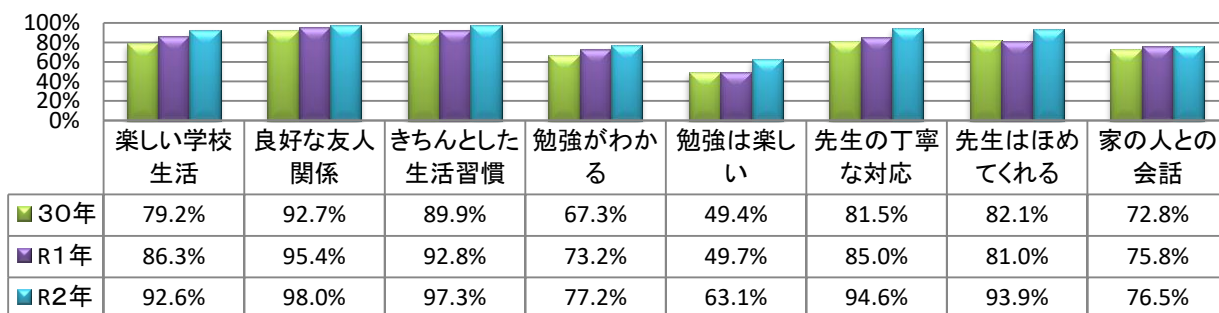
1	学校は楽しそう	3.5
2	友だち関係はうまくいっている	3.5
3	生活習慣が身に付いている	3.3
4	家で話す	3.2
5	学習理解	2.9
6	自ら学習する姿勢	2.7
7	先生は丁寧	3.2
8	特色ある教育活動	2.7
9	怪我・事故連絡	3.5
10	学校学年たより	3.5
11	保護者の意見を聞く	3.1
12	授業参観回数	3.3
13	教育環境	3.2
14	事故防止への配慮	3.4
15	学校は相談しやすい	3.1
	平均	2.5
		3.2



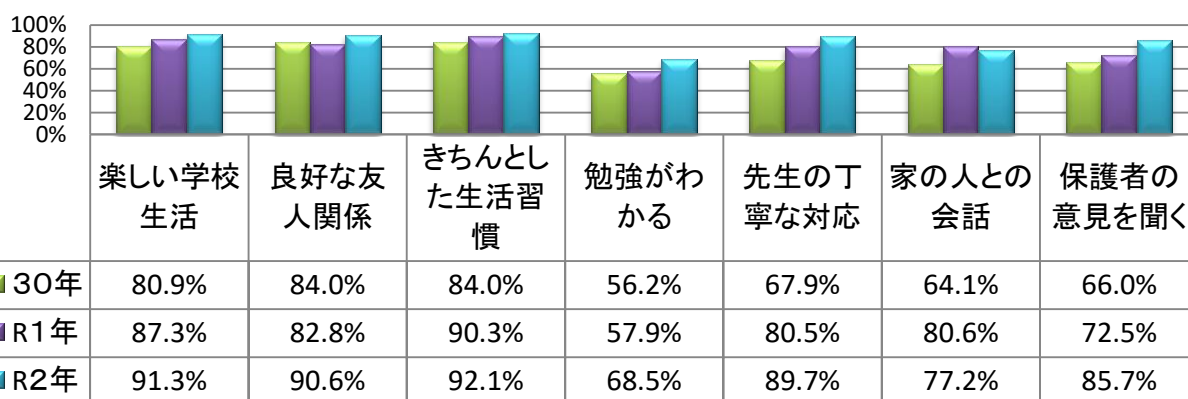
## 教員 3年間推移



## 生徒 3年間推移



## 保護者 3年間推移



### 《集計結果から》

学校評価アンケートはどれも1～の4段階の評価によるもので、どの段階も度数が同じ時は平均が2.5になります。

生徒及び保護者のアンケート結果では、全ての項目で平均以上の評価をいただいています。項目ごとに見ていくと、生徒のアンケート結果では、「学校のできごとを家の人に話しますか。」の項目が昨年と同じですが、それ以外の項目全てで0.1ポイントから0.3ポイント上昇しています。保護者のアンケート結果では、15項目中11項目で評価が上昇しており、「学校は、生徒が学習しやすい教育環境を整えていますか。」の項目では、昨年度より0.5ポイント上昇しています。

また、生徒、保護者の4または3と評価したものの割合の直近3か年を比較してみると、保護者の「お子さまは学校の様子を家庭で話しますか。」の項目で昨年度を下回ったものの、それ以外の項目では昨年度よりも良い評価となっています。

全体的に昨年度より良い評価ではあるものの、依然学習に関する項目については、他の項目と比較しても低く、大きな課題となっております。教師側の「基礎・基本の定着」「わかる授業、楽しい授業」を目指した授業改善はもちろん、家庭学習が習慣化するように課題の工夫をしたり、定期テスト前や放課後の補習を行ったりするなど、学力の向上を目指し、具体的に取り組んでまいります。

自由記述による生徒からの意見として、学習の難しさに関するものが3件、学校生活に関するものが2件ありました。保護者からの意見では、学習に関するものが2件、学校運営全体に関するものが2件、保護者連絡に関するものが1件、行事に関するものが1件ありました。参考にさせていただきます。また、励ましの言葉や日頃の指導を評価していただいたものもありました。ありがとうございました。

今後も学校教育目標「進んで考え みんなで育つ 一高め合う・助け合う・認め合う」生徒の育成を目指してまいります。