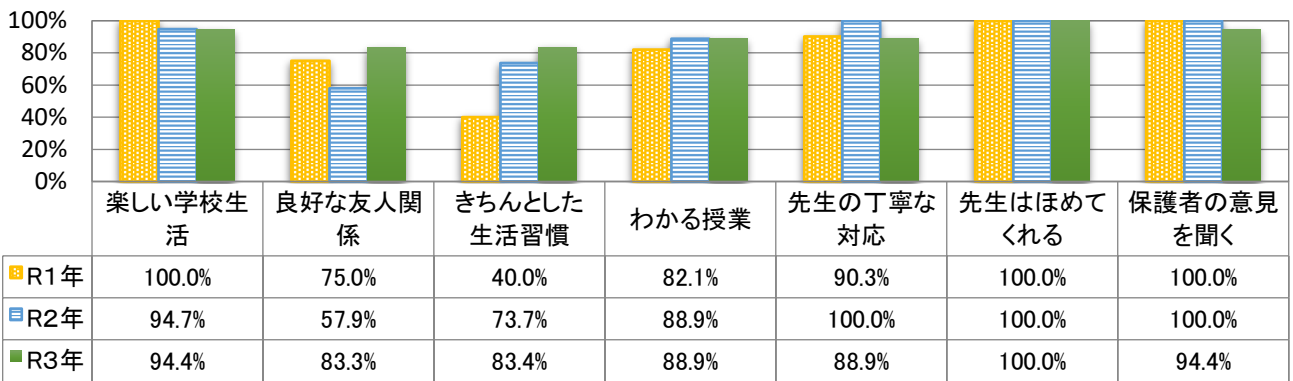
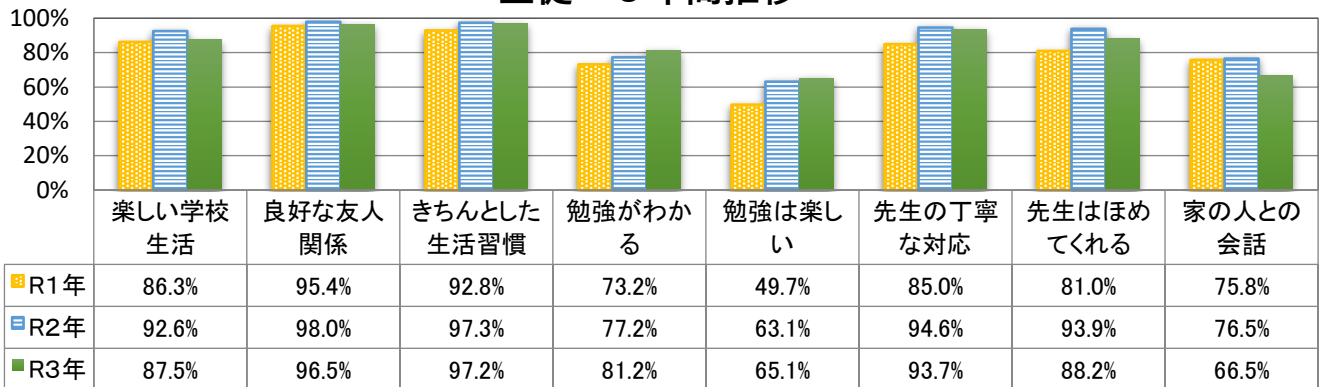


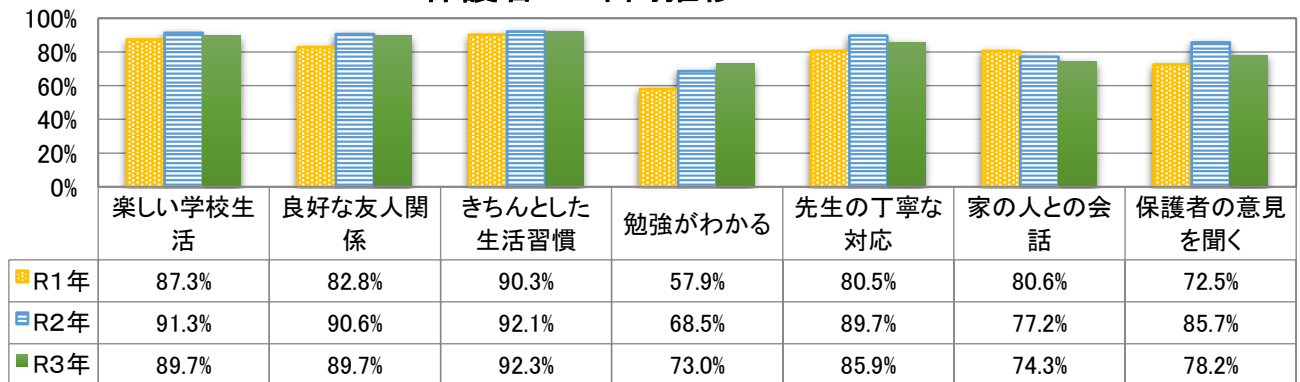
### 教員 3年間推移



### 生徒 3年間推移



### 保護者 3年間推移



#### 《集計結果から》

学校評価アンケートは、どの項目も1～4段階の評価によるもので、グラフは各質問項目において「そう思う」「どちらかというと思う」と肯定的な回答をした割合を示しています。

生徒のアンケート結果では、「良好な友人関係」、「きちんとした生活習慣」、「先生の丁寧な対応」の項目において、高い値となっています。保護者アンケートにおいても、「良好な友人関係」、「きちんとした生活習慣」の項目で高く、「楽しい学校生活」においても高い評価をいただいています。数値は高くありませんが、「勉強がわかる」は、生徒、保護者ともに年々値が上昇しています。生徒アンケートの「勉強は楽しい」も上昇傾向が見られ、学習への理解や意欲の向上が読み取れます。

しかし、全体的に上昇傾向が見られた昨年に対し、今年度はやや下降した項目が目立ちました。特に、保護者の「先生の丁寧な対応」、「保護者の意見を聞く」の項目の値が低下している結果を真摯に捉え、教職員一同、改善に努めてまいります。

今回のアンケートにより、小中一貫教育の在り方に関するご意見、また、学校運営に関するご意見もいただきました。今後の学校運営の参考にさせていただきます。また、日頃の指導を評価し、励ましの言葉をいただいたものもありました。ありがとうございました。

今後も学校教育目標「進んで考え みんなで育つ 一高めあう・助け合う・認め合う」生徒の育成を目指してまいります。