

---

千葉県知事選挙・千葉市長選挙市民意識調査  
結果報告書

---

令和7年7月  
千葉市選挙管理委員会



## 目次

<b>I 調査概要</b> .....	<b>1</b>
1. 調査名 .....	3
2. 調査の目的 .....	3
3. 調査の内容 .....	3
4. 集計・分析にあたって .....	3
<b>II 調査結果</b> .....	<b>5</b>
1. 回答者の属性 .....	7
(1) 性別 .....	7
(2) 年代 .....	8
(3) 居住地区 .....	9
(4) 就労形態 .....	9
(5) お仕事の休日 .....	9
2. これまでの選挙に対するあなたのお考えや投票行動について .....	10
(1) これまでの選挙の投票状況 .....	10
(2) 投票することについての考え方 .....	12
3. 今回の千葉県知事選挙・千葉市長選挙（3/16）について .....	14
(1) 今回の千葉県知事選挙・千葉市長選挙への関心 .....	14
(2) 千葉県知事選挙・千葉市長選挙の投票状況 .....	16
4. 選挙当日の投票時間について .....	22
(1) 投票へ行く時間帯 .....	22
(2) 投票時間の短縮についての考え方 .....	23
5. 選挙に関する啓発活動について .....	28
(1) 千葉県知事選挙・千葉市長選挙に関する啓発活動について .....	28
(2) 市ホームページ「千葉県知事選挙・千葉市長選挙特集」の閲覧状況 .....	30
(3) 候補者を決めるのに参考とするもの .....	33
(4) 若年層の投票率を向上させるために必要な取組み .....	35
(5) 投票率を向上させるために必要な取組み .....	37
<b>参考資料</b> .....	<b>55</b>
集計結果表 .....	57
その他の内容一覧 .....	79
調査票 .....	88



# I 調査概要



## 1. 調査名

千葉県知事選挙・千葉市長選挙 市民意識調査

## 2. 調査の目的

令和7年3月16日執行の千葉県知事選挙・千葉市長選挙における有権者の投票行動等の実態を調査し、今後の選挙管理業務・選挙啓発業務の改善に資するため。

## 3. 調査の内容

### (1) 調査の対象

市内居住の満18歳以上の男女個人3,000人（無作為抽出）

### (2) 調査方法

対象者に調査票を送付し、郵送またはWEBにより回収

（調査対象者が返信用封筒を用いた回答あるいはWEBでの回答を選択できる形式）

### (3) 調査期間

令和7年6月11日（水）～6月27日（金）

### (4) 回収状況

- ・ 発送数：3,000件
- ・ 有効回収数：793件
- ・ 有効回収率：26.4%

## 4. 集計・分析にあたって

- ・ 本文、表、グラフなどに使われる「n」は、各設問に対する回答者数である。
- ・ 百分率（％）の計算は、小数第2位を四捨五入し、小数第1位まで表示した。そのため、四捨五入の影響で、100％にならない場合がある。
- ・ 本文、表、グラフは、表示の都合上、調査票の選択肢等の文言を一部簡略化している場合がある。
- ・ 回答者数が30未満の場合、比率が上下しやすいため、傾向を見るにとどめ、本文中では触れていない場合がある。
- ・ グラフ等の図中データラベルの表記については、視認性を鑑みて分析に影響のない範囲で非表示としている場合がある。



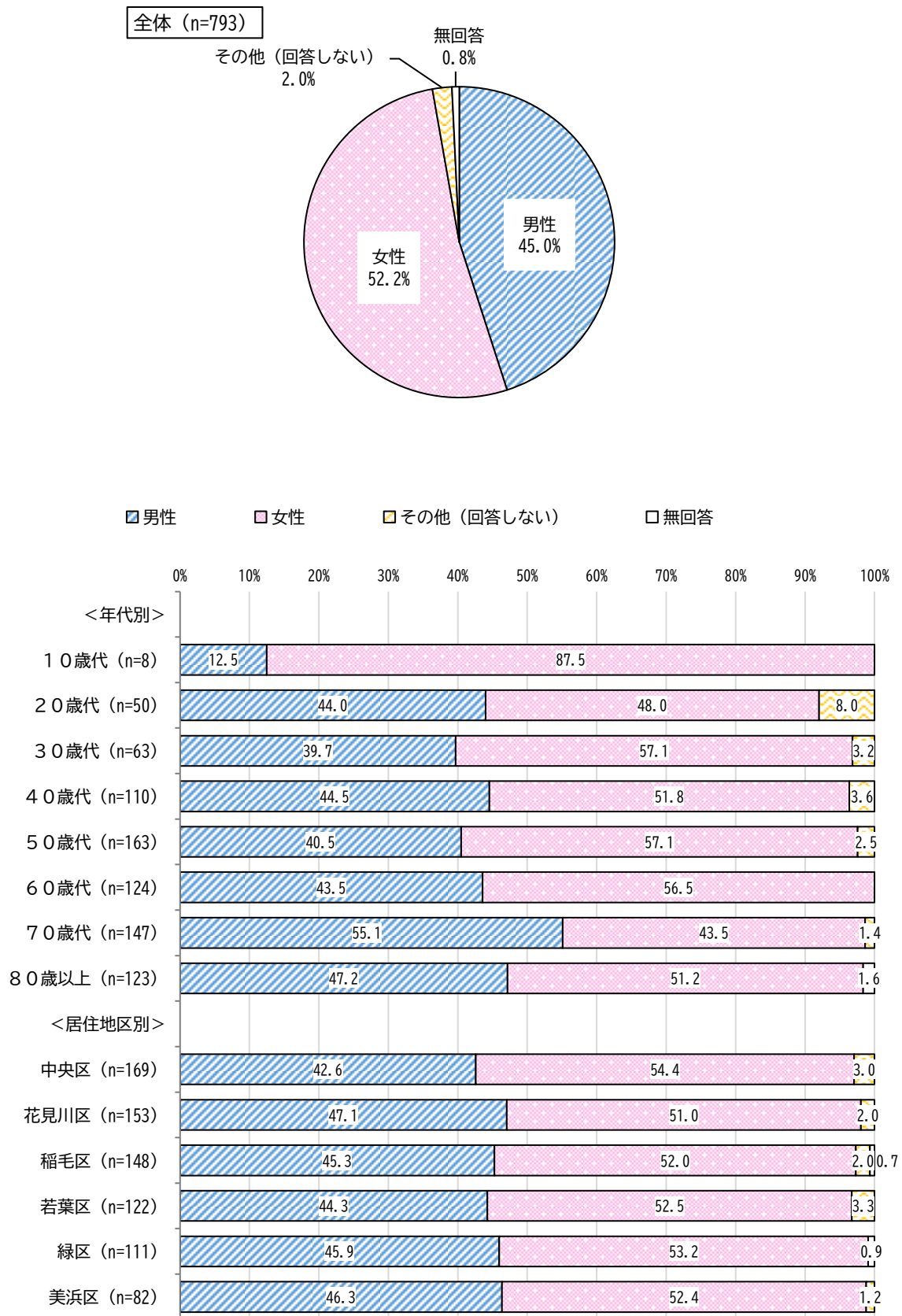


## Ⅱ 調査結果

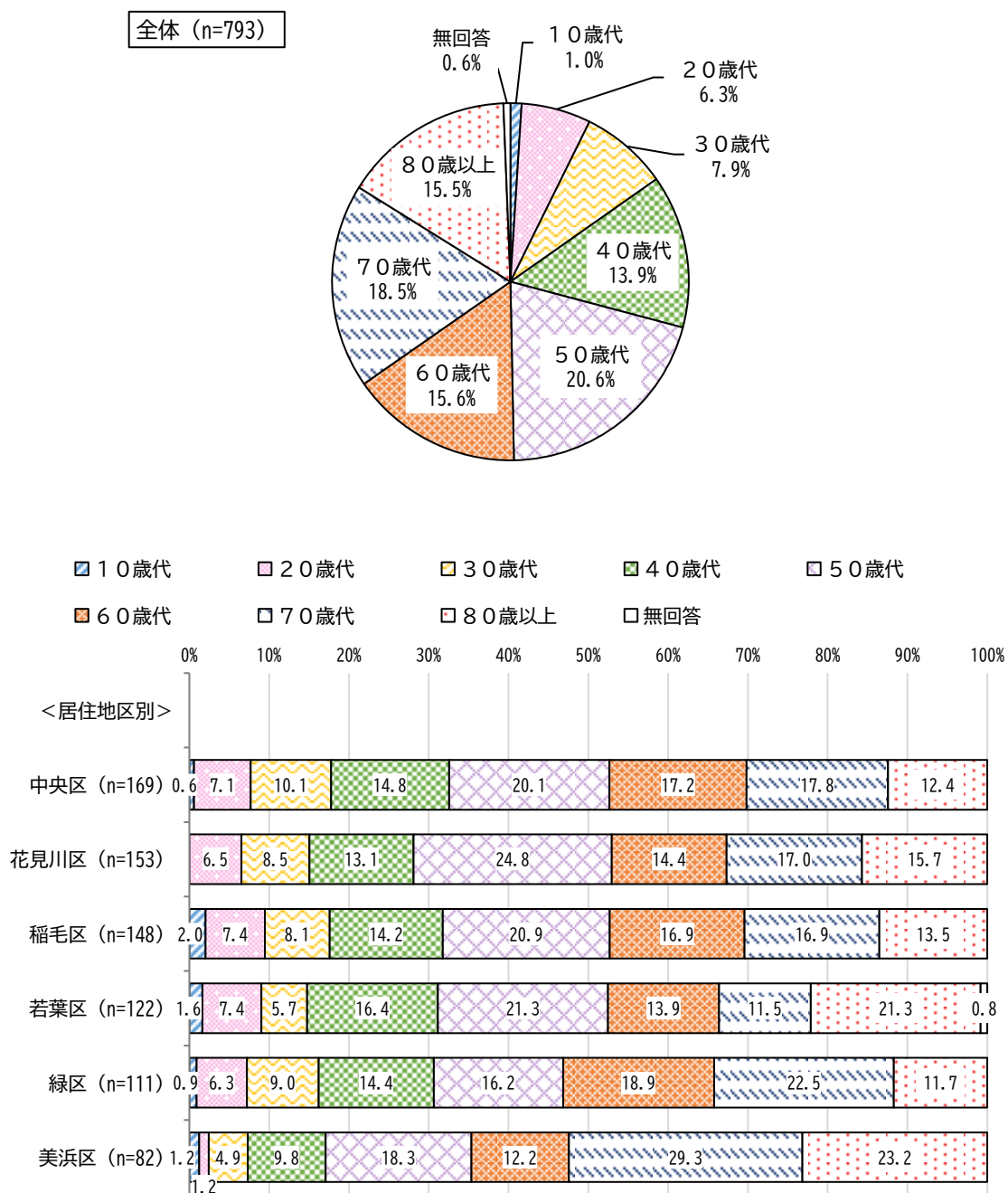


# 1. 回答者の属性

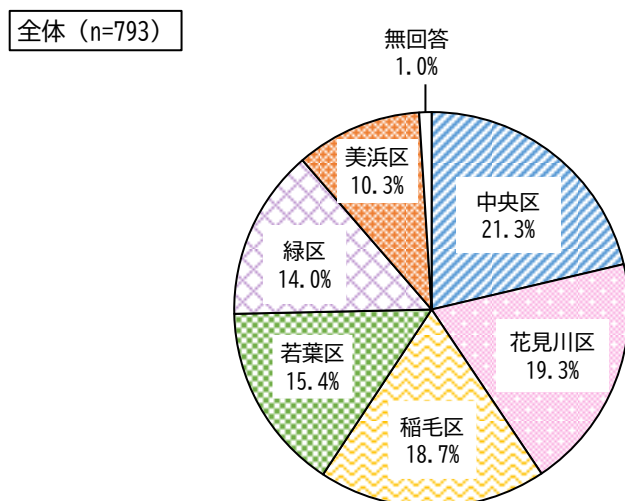
## (1) 性別



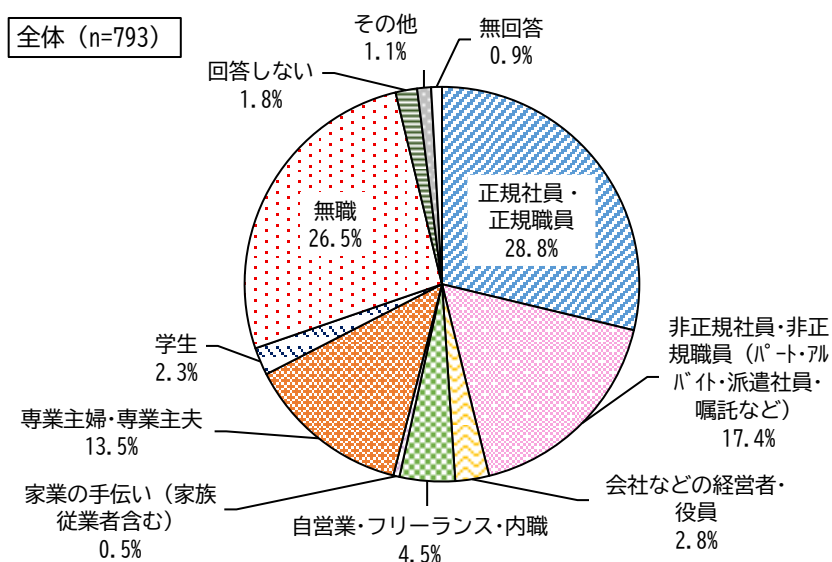
## (2) 年代



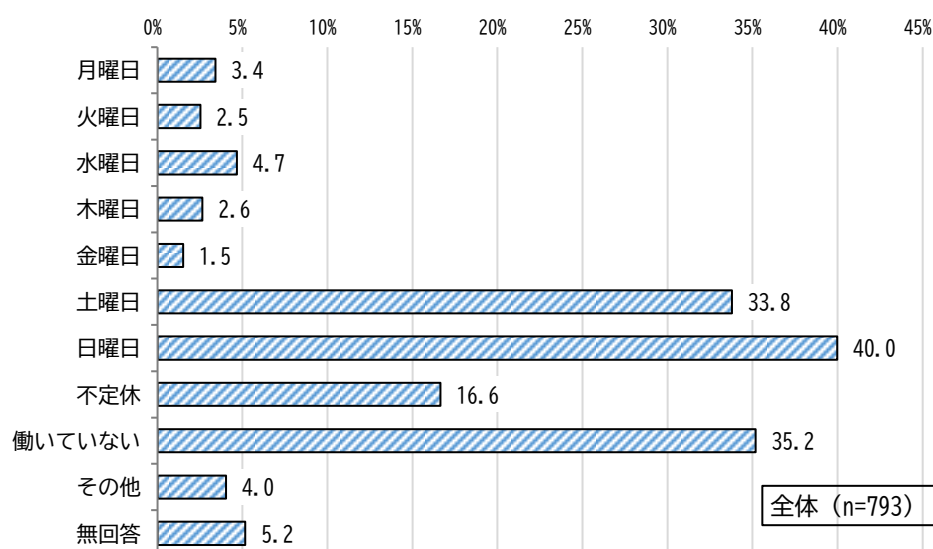
### (3) 居住地区



### (4) 就労形態



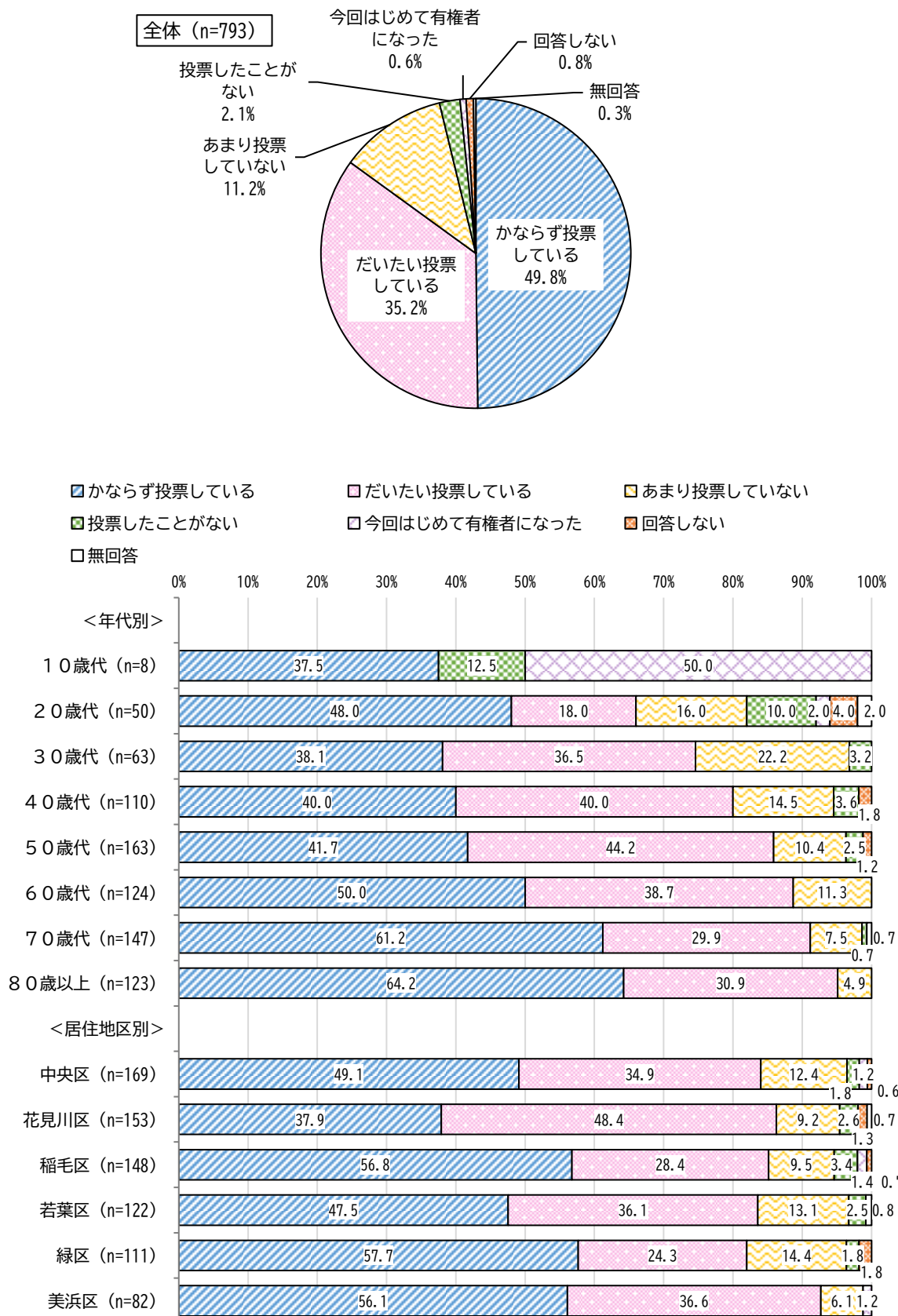
### (5) お仕事の休日



## 2. これまでの選挙に対するあなたのお考えや投票行動について

### (1) これまでの選挙の投票状況

問1 あなたは、これまでの国政選挙や地方選挙で、どの程度投票していますか。(〇は1つ)



#### ＜集計結果＞

「かならず投票している」の割合が49.8%で最も高くなっている。「かならず投票している」と「だいたい投票している」を合わせると85.0%となっている。「あまり投票していない」と「投票したことがない」を合わせると13.4%となっている。

年代別にみると、「かならず投票している」と「だいたい投票している」を合わせた割合は高齢層ほど高く80歳以上では95.1%となっている。

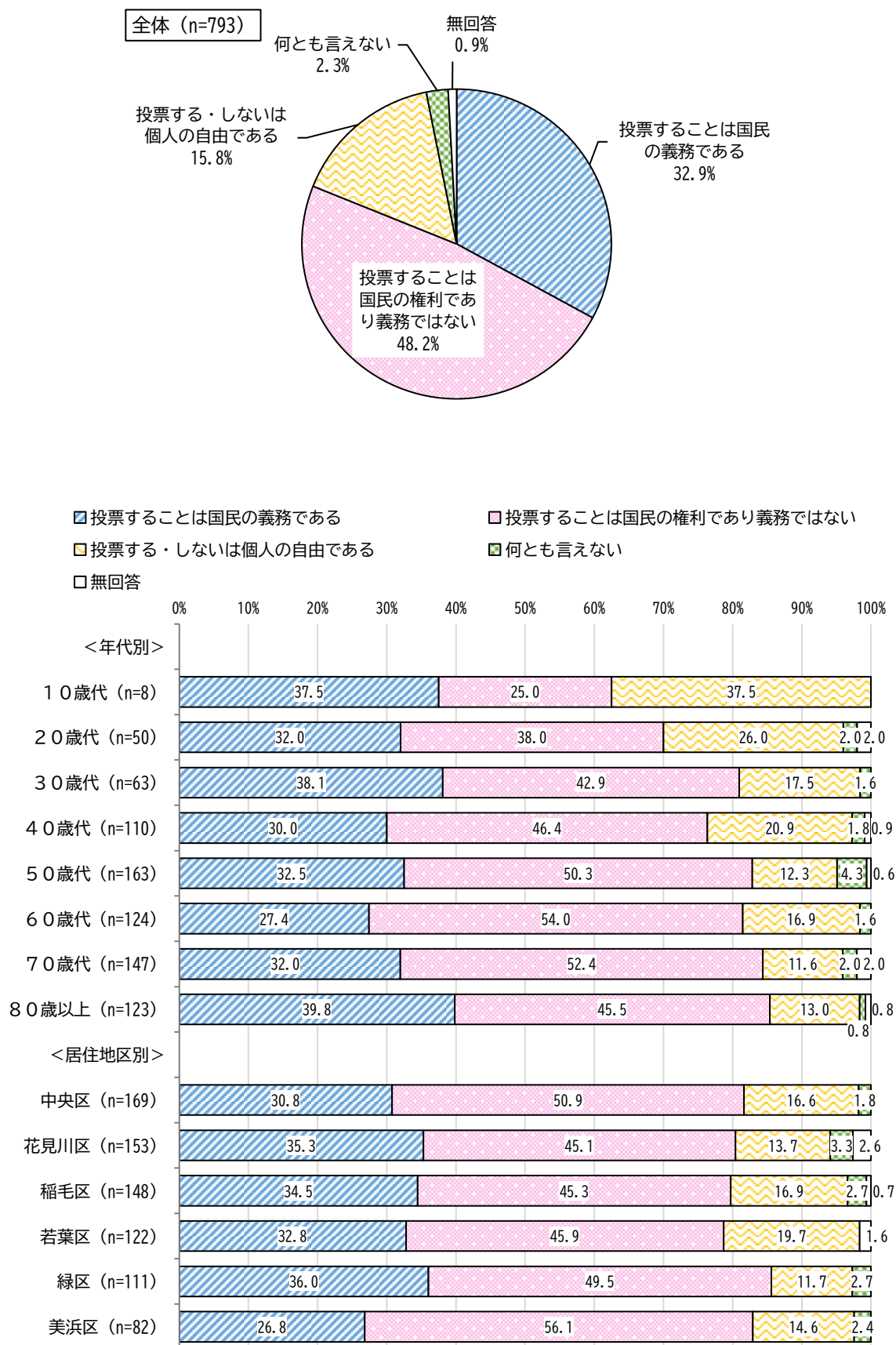
居住区別にみると、「かならず投票している」と「だいたい投票している」を合わせた割合は美浜区で92.7%と最も高くなっている。

#### ＜特徴的な傾向＞

年代が高くなるほど、「かならず投票している」と「だいたい投票している」を合わせた割合は高くなる傾向にある。

## (2) 投票することについての考え方

問2 あなたは、選挙で投票することについて、どのような考えをお持ちですか。(〇は1つ)





＜集計結果＞

「投票することは国民の権利であり義務ではない」の割合が48.2%で最も高くなっている。次いで「投票することは国民の義務である」の割合が32.9%となっている。

年代別にみると、10歳代を除く全ての年代で「投票することは国民の権利であり義務ではない」の割合が最も高くなっている。

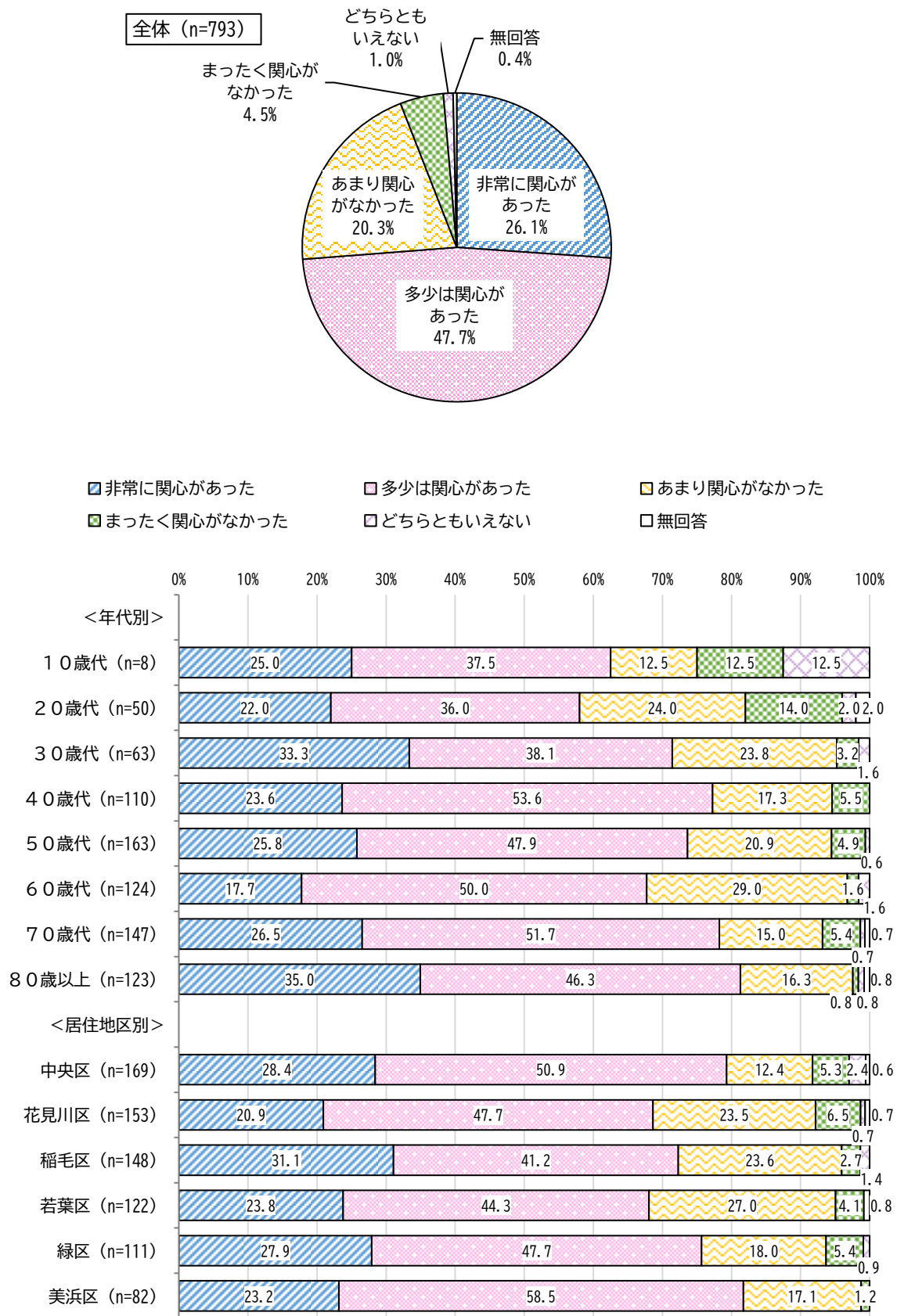
＜特徴的な傾向＞

若年層ほど「投票する・しないは個人の自由である」の割合が高い傾向にある。

### 3. 今回の千葉県知事選挙・千葉市長選挙（3/16）について

#### （１）今回の千葉県知事選挙・千葉市長選挙への関心

問3 今回の千葉県知事選挙・千葉市長選挙について、どのくらい関心をお持ちでしたか。（○は1つ）



#### <集計結果>

「多少は関心があった」の割合が47.7%で最も高くなっている。「非常に関心があった」と「多少は関心があった」を合わせると73.8%となっている。「あまり関心がなかった」と「まったく関心がなかった」を合わせると24.8%となっている。

前回調査結果（令和5年度統一地方選挙）では「非常に関心があった」と「多少は関心があった」を合わせた割合は61.5%となっており、今回の千葉県知事選挙・千葉市長選挙の方が関心が高くなっている。

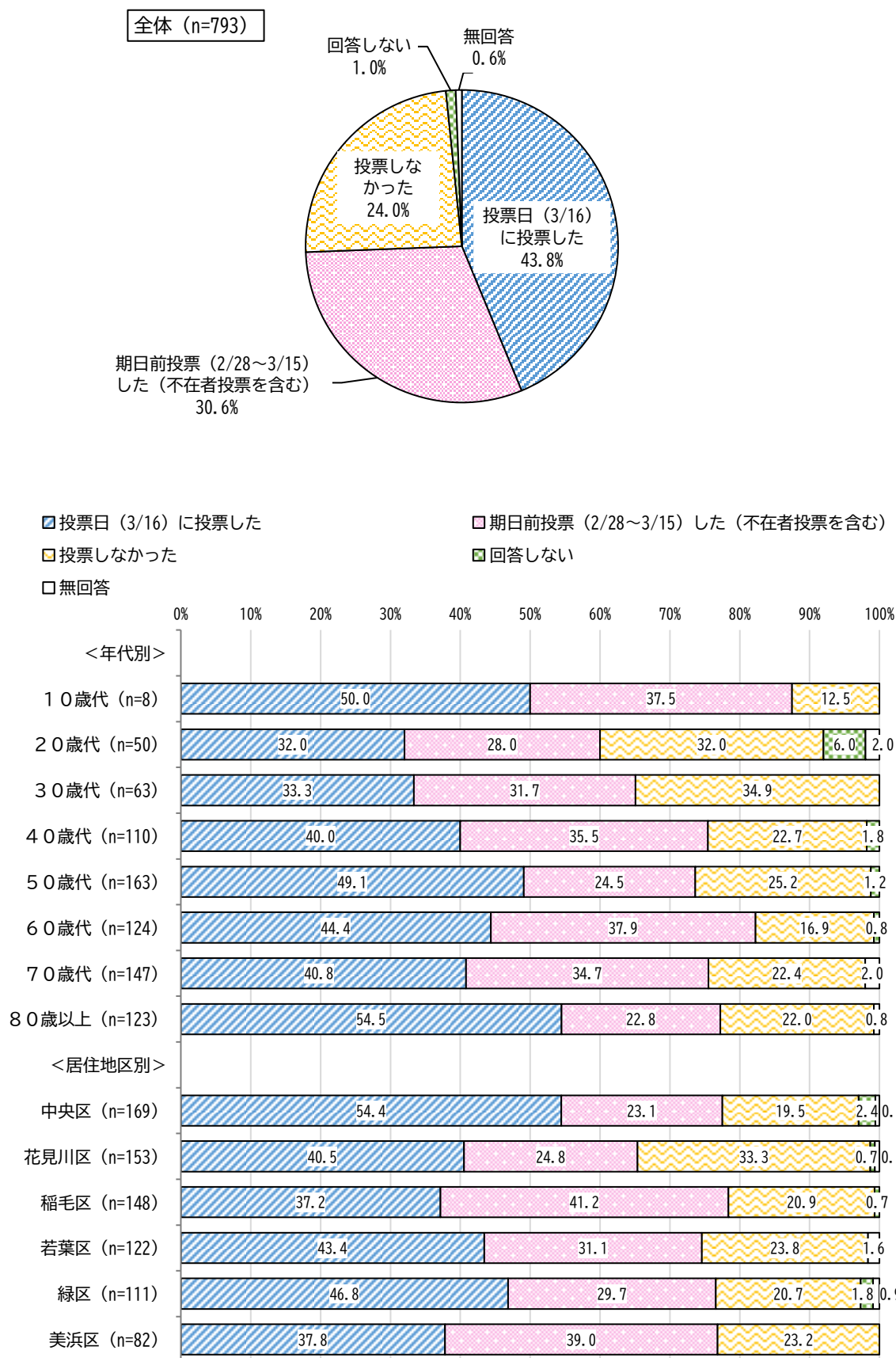
年代別にみると、「まったく関心がなかった」の割合が、10歳代で12.5%、20歳代で14.0%と若年層で高くなっている。

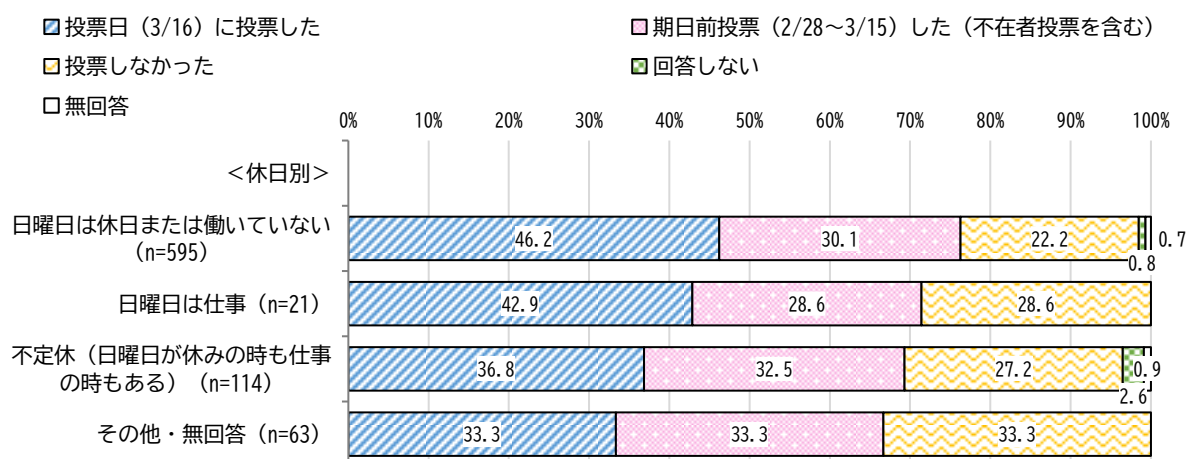
#### <特徴的な傾向>

若年層では1割以上が千葉県知事選挙・千葉市長選挙についてまったく関心がなかった。

## (2) 千葉県知事選挙・千葉市長選挙の投票状況

問4 あなたは千葉県知事選挙・千葉市長選挙の投票にいきましたか。(○は1つ)





#### <集計結果>

「投票日（3/16）に投票した」の割合が43.8%で最も高くなっている。「期日前投票（2/28～3/15）した（不在者投票を含む）」は30.6%、「投票しなかった」は24.0%となっている。

年代別にみると、「投票しなかった」の割合が、20歳代で32.0%、30歳代で34.9%と若年層で高くなっている。

居住地区別にみると、「投票日（3/16）に投票した」の割合は、中央区で54.4%と最も高くなっている。

休日別にみると、「投票日（3/16）に投票した」の割合は、日曜日は休日または働いていない人で46.2%と最も高くなっている。

#### <特徴的な傾向>

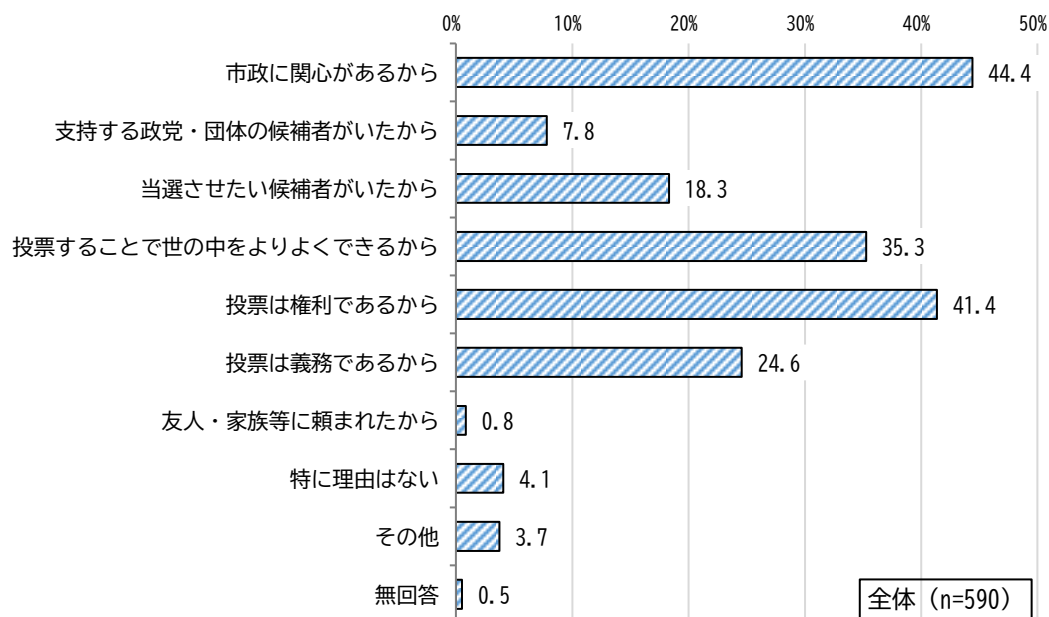
若年層では3割以上が千葉県知事選挙・千葉市長選挙の投票に行っていない。

#### ※千葉県知事選挙・千葉市長選挙の投票率について

本調査に回答していただいた方は市政や政治に関心のある方が多いと推測され、実際の投票率（千葉県知事選挙 35.81%、千葉市長選挙 35.70%）より本調査結果の投票に行った割合の方が高くなっていることに留意が必要である。

【問4で「投票日（3/16）に投票した」または「期日前投票（2/28～3/15）した（不在者投票を含む）」を選択した方】

問4-1 あなたが投票したのは、どのような理由からですか。（〇はいくつでも）



	割合 (%)	市政に関心があるから	支持する政党・団体の候補者がいたから	当選させたい候補者がいたから	投票することで世の中をよりよくできるから	投票は権利であるから	投票は義務であるから	友人・家族等に頼まれたから	特に理由はない	その他	無回答
年代別	10歳代 (n=7)	42.9	14.3	14.3	57.1	28.6	42.9	0.0	14.3	0.0	0.0
	20歳代 (n=30)	23.3	6.7	3.3	43.3	43.3	20.0	3.3	3.3	6.7	0.0
	30歳代 (n=41)	46.3	4.9	17.1	48.8	41.5	34.1	2.4	7.3	7.3	0.0
	40歳代 (n=83)	47.0	2.4	20.5	36.1	47.0	15.7	1.2	2.4	4.8	0.0
	50歳代 (n=120)	42.5	3.3	14.2	35.8	45.8	27.5	0.0	3.3	4.2	0.0
	60歳代 (n=102)	46.1	9.8	13.7	31.4	42.2	24.5	0.0	4.9	3.9	0.0
	70歳代 (n=111)	45.0	13.5	20.7	40.5	39.6	22.5	1.8	4.5	1.8	0.9
	80歳以上 (n=95)	47.4	10.5	29.5	22.1	32.6	27.4	0.0	3.2	2.1	2.1
居住地別	中央区 (n=131)	48.9	6.1	19.1	28.2	44.3	23.7	0.0	6.9	3.8	0.0
	花見川区 (n=100)	34.0	6.0	18.0	31.0	34.0	31.0	0.0	7.0	4.0	0.0
	稲毛区 (n=116)	44.0	6.9	18.1	42.2	41.4	25.0	0.9	1.7	4.3	0.9
	若葉区 (n=91)	44.0	11.0	17.6	38.5	44.0	18.7	1.1	2.2	2.2	1.1
	緑区 (n=85)	48.2	7.1	14.1	37.6	40.0	27.1	2.4	3.5	4.7	0.0
	美浜区 (n=63)	49.2	12.7	23.8	36.5	47.6	20.6	1.6	1.6	3.2	1.6

←最も割合が高い      ←2番目に割合が高い

#### ＜集計結果＞

「市政に関心があるから」の割合が44.4%で最も高くなっている。次いで「投票は権利であるから」が41.4%、「投票することで世の中をよりよくできるから」が35.3%、「投票は義務であるから」が24.6%で続いている。

年代別にみると、30歳代以下では「投票することで世の中をよりよくできるから」の割合が高く、60歳代以上では「市政に関心があるから」の割合が高くなっている。

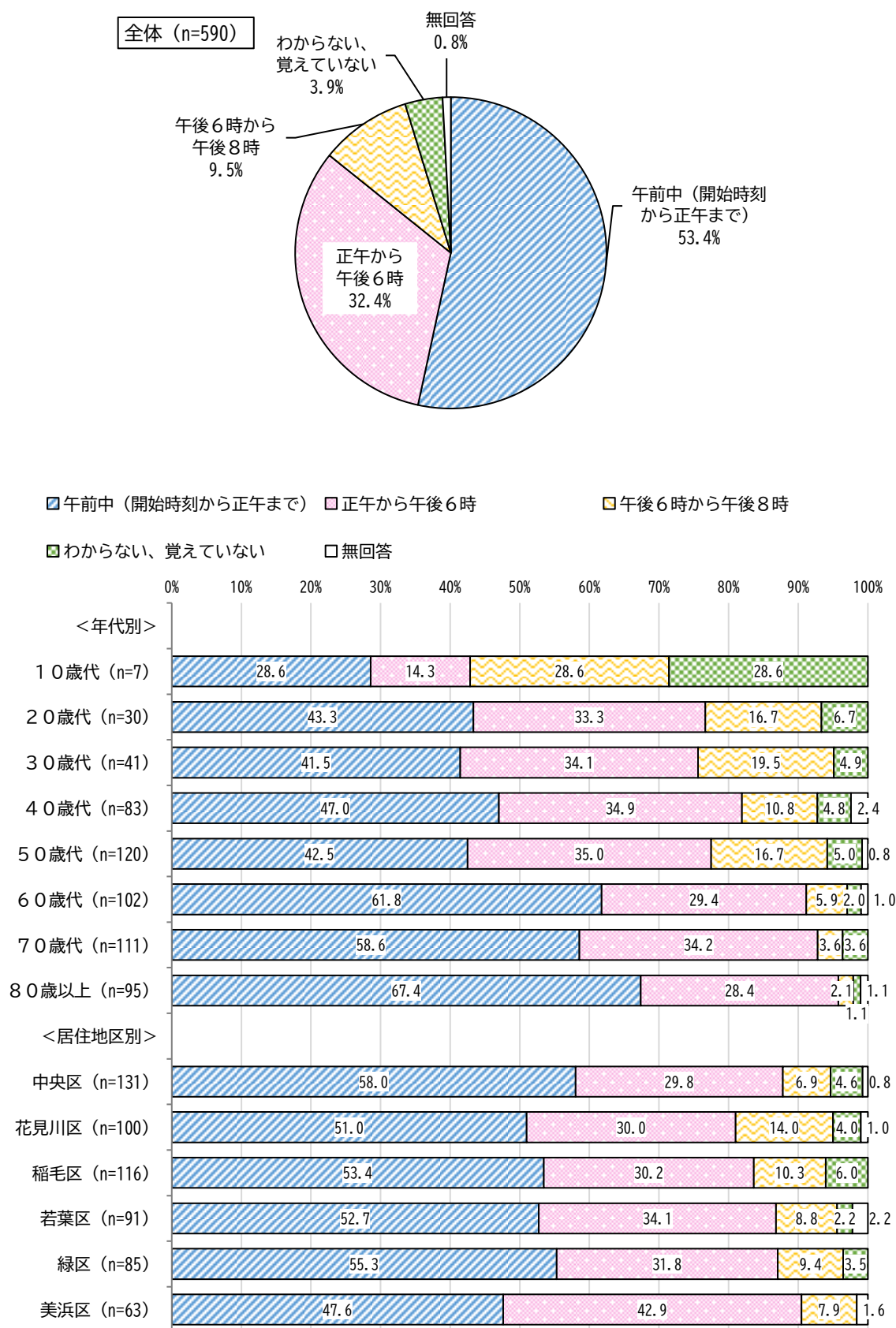
#### ＜特徴的な傾向＞

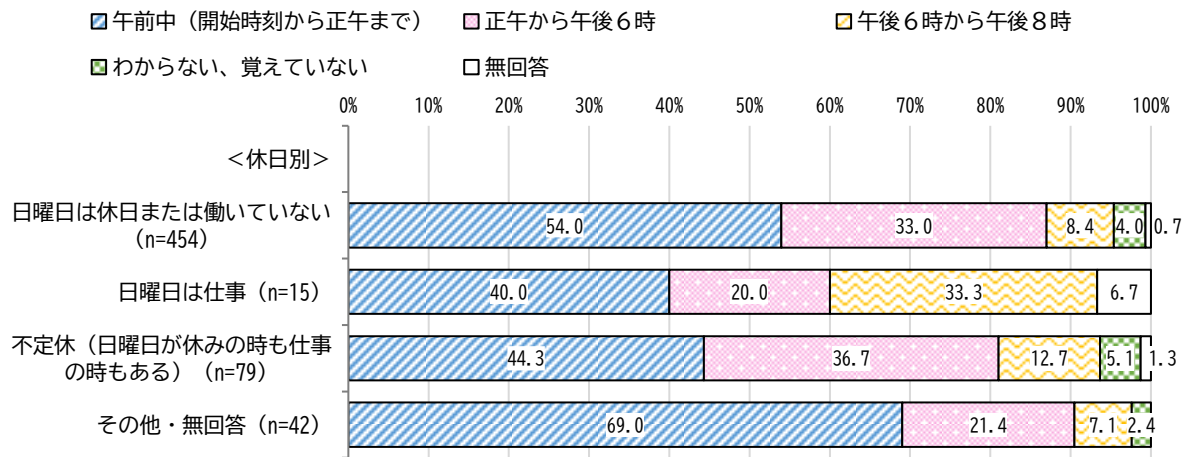
投票した人は、市政に関心があり、世の中をよりよくするために投票している人が多くなっている。

また、その他の意見では「当選させたく無い候補者がいた」といった意見が多くみられた。

【問4で「投票日（3/16）に投票した」または「期日前投票（2/28～3/15）した（不在者投票を含む）」を選択した方】

問4-2 あなたが投票した時間帯をお答えください。（○は1つ）





#### ＜集計結果＞

「午前中（開始時刻から正午まで）」の割合が53.4%で最も高くなっている。「正午から午後6時」が32.4%、「午後6時から午後8時」が9.5%となっている。

年代別にみると、60歳代以上で「午前中（開始時刻から正午まで）」の割合が高く、6割前後となっている。

休日別にみると、日曜日は仕事の人では「午後6時から午後8時」の割合が33.3%と高くなっている。

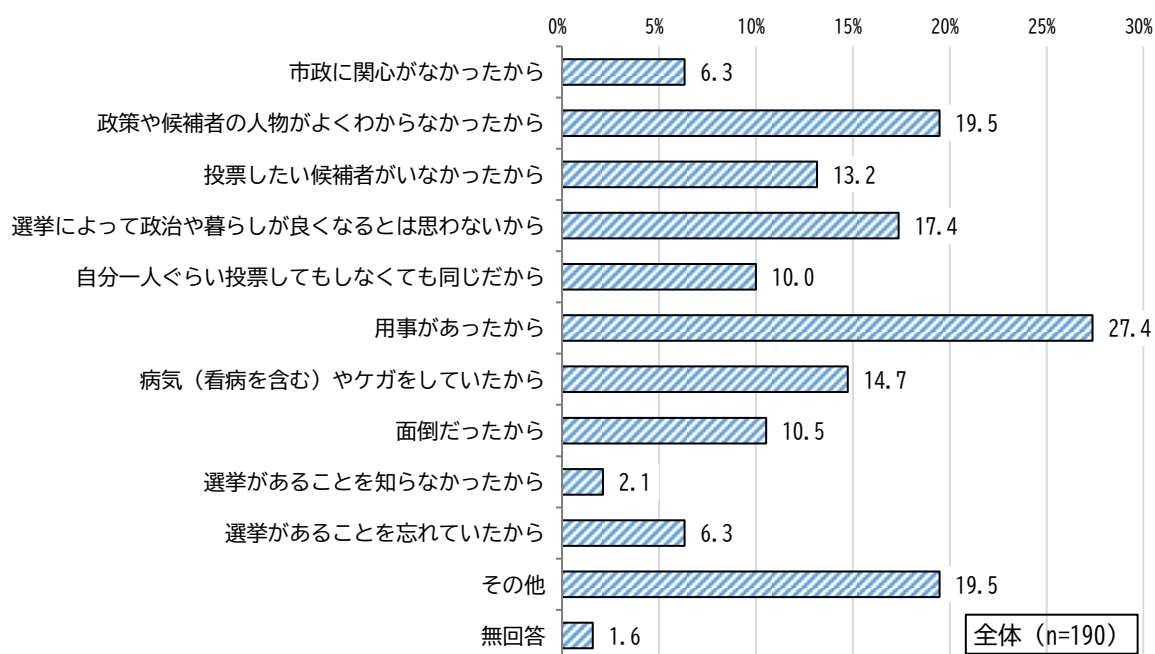
#### ＜特徴的な傾向＞

午前中に投票に行く人が半数以上と多かったが、日曜日に仕事がある人の3割以上は仕事終わりと思われる午後6時から午後8時に投票に行っている。



【問4で「投票しなかった」を選択した方】

問4-3 あなたが投票しなかったのは、どのような理由からですか。(〇はいくつでも)



＜集計結果＞

「用事があったから」の割合が27.4%で最も高くなっている。次いで「政策や候補者の人物がよくわからなかったから」が19.5%、「選挙によって政治や暮らしが良くなるとは思わないから」が17.4%、「病気（看病を含む）やケガをしていたから」が14.7%、「投票したい候補者がいなかったから」が13.2%で続いている。

前回調査結果（令和5年度統一地方選挙）では「投票したい候補者がいなかったから」が「政策や候補者の人物がよくわからなかったから」（28.4%）、「用事があったから」（26.9%）に次いで26.1%と3番目に高い割合となっていたが、今回の千葉県知事選挙・千葉市長選挙では割合が低下している。

＜特徴的な傾向＞

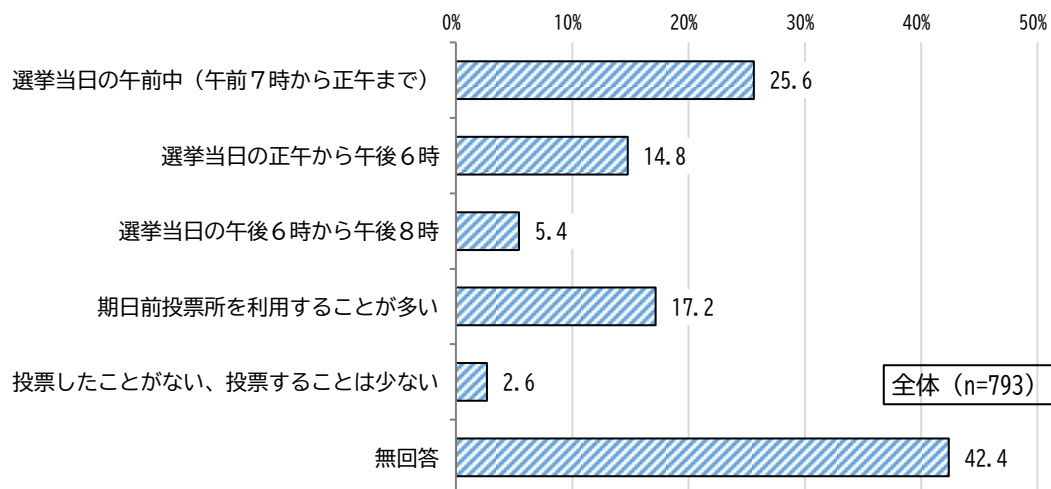
用事があった人が3割弱と最も多いが、「政策や候補者の人物がよくわからなかったから」という情報不足や「選挙によって政治や暮らしが良くなるとは思わないから」といった政治に後ろ向きである意見も多かった。

また、その他の意見では「当選者がほぼ決まっているから」といった意見が多くみられた。

## 4. 選挙当日の投票時間について

### (1) 投票へ行く時間帯

問5 あなたは、どの時間帯で投票所へ投票に行くことが多いですか。(〇はいくつでも)



割合 (%)		選挙当日の午前中 (午前7時から正午まで)	選挙当日の正午から 午後6時	選挙当日の午後6 時から午後8時	期日前投票所を利用 することが多い	投票したことがない、投票 することは少ない	無回答
年代別	10歳代 (n=8)	12.5	0.0	12.5	37.5	12.5	25.0
	20歳代 (n=50)	26.0	14.0	10.0	20.0	14.0	24.0
	30歳代 (n=63)	25.4	20.6	6.3	31.7	4.8	22.2
	40歳代 (n=110)	30.9	16.4	5.5	24.5	3.6	31.8
	50歳代 (n=163)	23.9	19.0	11.0	14.1	1.2	40.5
	60歳代 (n=124)	24.2	9.7	4.0	14.5	0.8	52.4
	70歳代 (n=147)	23.1	14.3	2.0	13.6	0.7	53.7
	80歳以上 (n=123)	28.5	11.4	0.8	12.2	1.6	48.8
休日	日曜日は休日または働いていない (n=595)	27.7	14.5	4.4	16.5	2.2	43.2
	日曜日は仕事 (n=21)	9.5	19.0	19.0	14.3	4.8	38.1
	不定休 (日曜日が休みの時も仕事の時もある) (n=114)	17.5	21.1	9.6	21.9	5.3	32.5
	その他・無回答 (n=63)	25.4	4.8	3.2	15.9	1.6	54.0

←最も割合が高い ←2番目に割合が高い

#### <集計結果>

「選挙当日の午前中 (午前7時から正午まで)」の割合が25.6%で最も高くなっている。次いで「期日前投票所を利用することが多い」が17.2%、「選挙当日の正午から午後6時」が14.8%、「選挙当日の午後6時から午後8時」が5.4%で続いている。

年代別にみると、30歳代では「期日前投票所を利用することが多い」の割合が「選挙当日の午前中 (午前7時から正午まで)」より高く、31.7%となっている。

休日別にみると、日曜日は仕事の人では「選挙当日の午後6時から午後8時」の割合が19.0%と高くなっている。

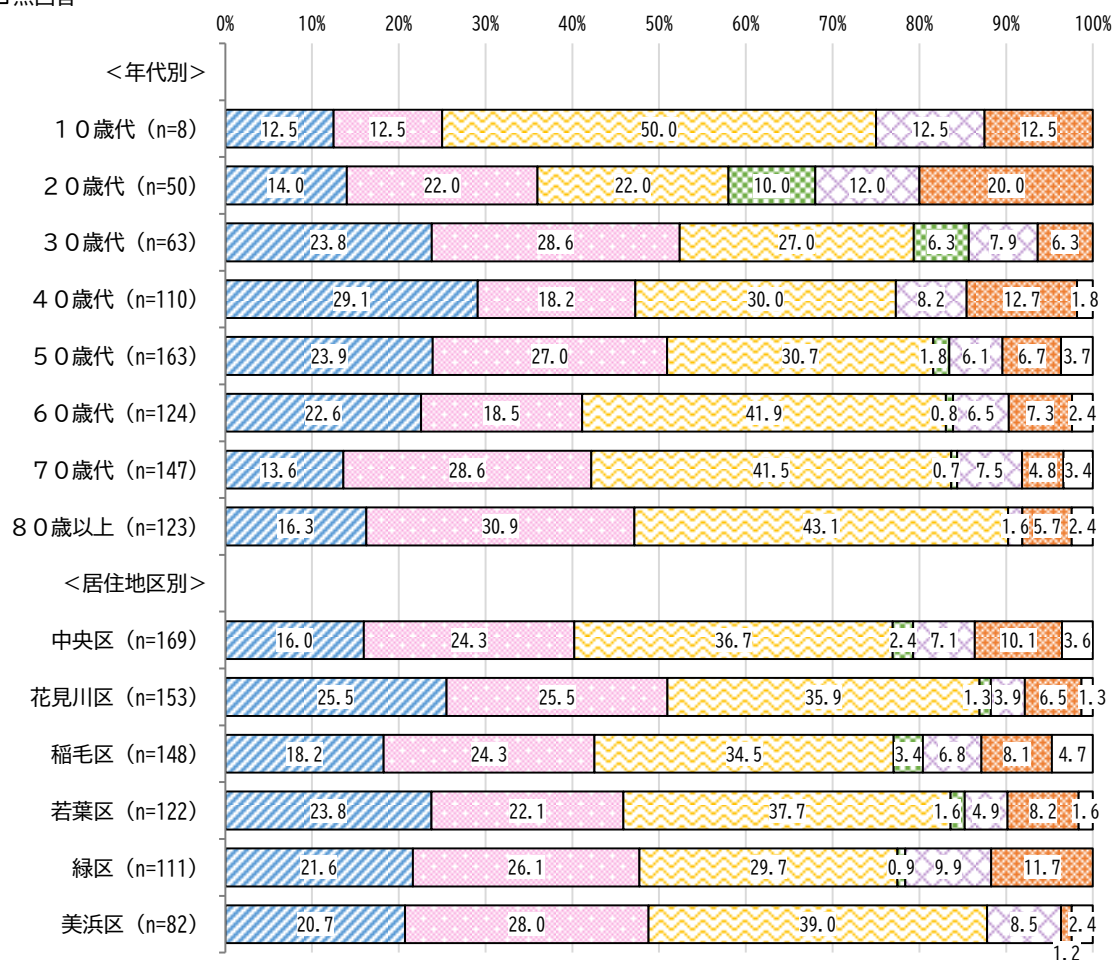
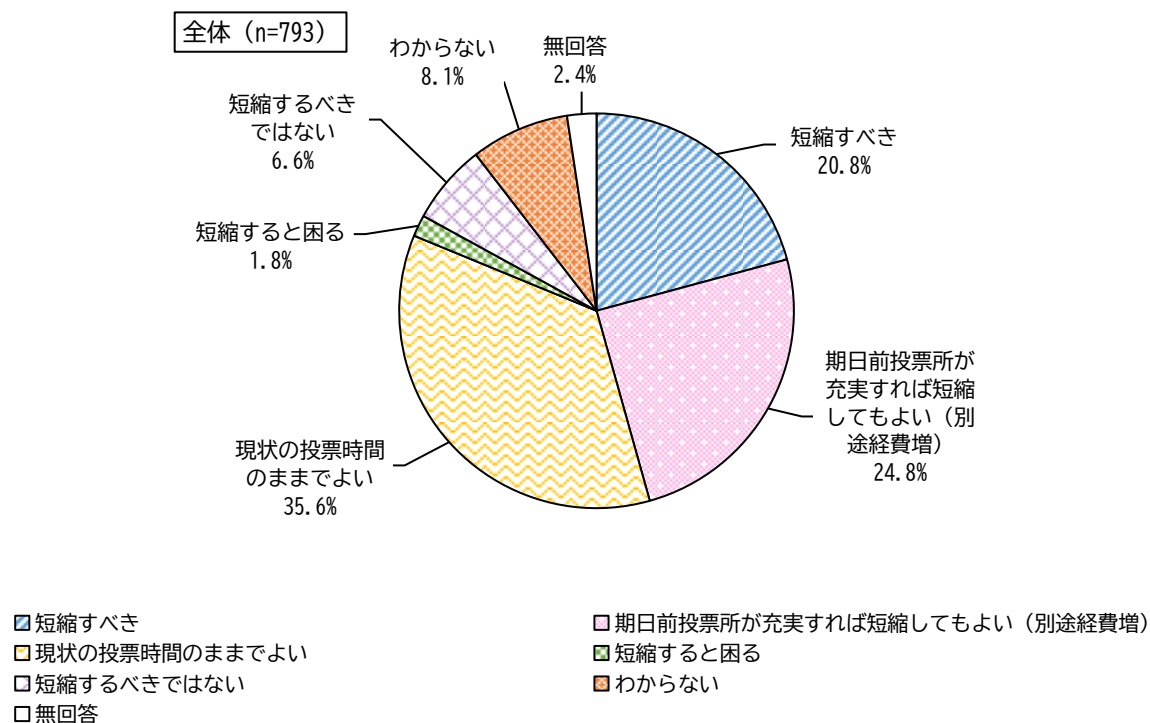
#### <特徴的な傾向>

高齢層に比べて若年層ほど期日前投票所を利用することが多くなっている。

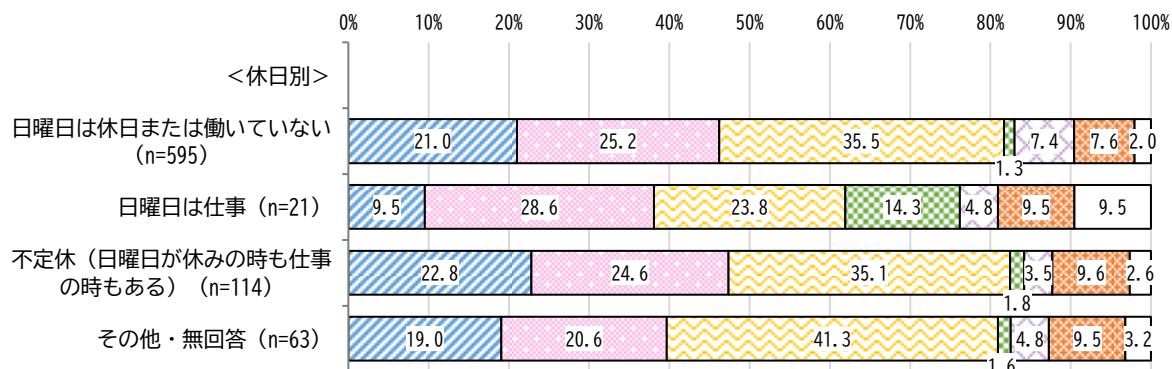
また、日曜日に仕事がある人は選挙当日の午後に投票に行くことが多くなっている。

## (2) 投票時間の短縮についての考え方

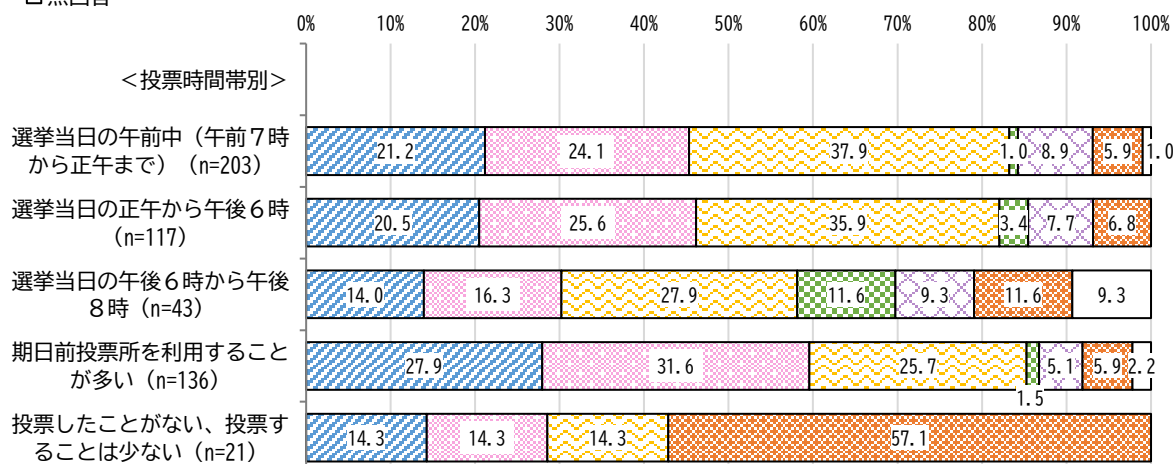
問6 本市では、選挙当日の投票時間を午前7時～午後8時までとしています。他市町村では、投票時間を短縮（午後6時まで、または午後7時まで）している事例があります。投票時間の短縮は、投票率に影響がある可能性もある中、投票時間の取扱いについて、どのように考えますか。（○は1つ）



- 短縮すべき
- 現状の投票時間のままでよい
- 短縮するべきではない
- 無回答
- 期日前投票所が充実すれば短縮してもよい（別途経費増）
- 短縮すると困る
- わからない



- 短縮すべき
- 現状の投票時間のままでよい
- 短縮するべきではない
- 無回答
- 期日前投票所が充実すれば短縮してもよい（別途経費増）
- 短縮すると困る
- わからない



#### <集計結果>

「現状の投票時間のままでよい」の割合が35.6%で最も高くなっている。「短縮すべき」と「期日前投票所が充実すれば短縮してもよい（別途経費増）」を合わせると45.6%となっている。「短縮すると困る」と「短縮するべきではない」を合わせると8.3%となっている。

年代別にみると、「短縮すると困る」と「短縮するべきではない」を合わせた割合は20歳代で22.0%と最も高くなっている。

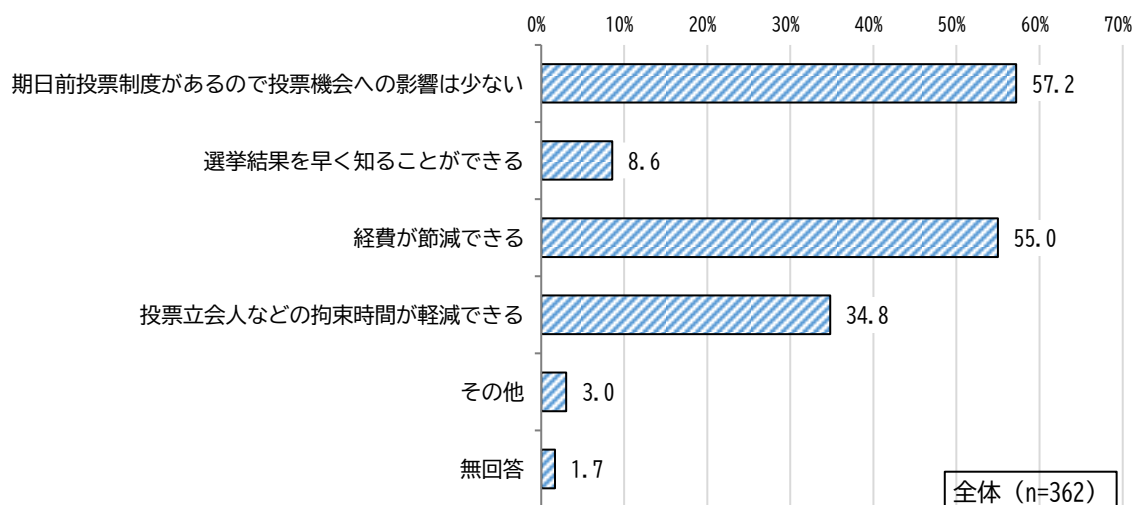
休日別にみると、「短縮すると困る」と「短縮するべきではない」を合わせた割合は日曜日は仕事の人で19.0%と最も高くなっている。

#### <特徴的な傾向>

全体では、投票時間の短縮に消極的な人の割合は1割未満となっているが、年代別や休日別にみると、20歳代や日曜日に仕事がある人では約2割が「短縮すると困る」と「短縮するべきではない」と回答している。また、選挙当日の午後6時～8時に投票に行っている人の約1割は自身が投票に行きにくくなる等を理由に「短縮すると困る」と回答している。

【問6で「短縮すべき」または「期日前投票所が充実すれば短縮してもよい」を選択した方】

問6-1 「短縮すべき」「期日前投票所が充実すれば短縮してもよい」と考える理由は何ですか。(〇は2つまで)



割合 (%)	期日前投票制度があるので投票機会への影響は少ない	選挙結果を早く知ることができる	経費が節減できる	投票立会人などの拘束時間が軽減できる	その他	無回答
短縮すべき (n=165)	49.7	8.5	68.5	35.8	3.0	0.0
期日前投票所が充実すれば短縮してもよい (別途経費増) (n=197)	63.5	8.6	43.7	34.0	3.0	3.0

←最も割合が高い ←2番目に割合が高い

#### <集計結果>

「期日前投票制度があるので投票機会への影響は少ない」の割合が57.2%で最も高くなっている。次いで「経費が節減できる」が55.0%、「投票立会人などの拘束時間が軽減できる」が34.8%で続いている。

問6の回答別にみると、『短縮すべき』と回答した人では「経費が節減できる」、「期日前投票制度があるので投票機会への影響は少ない」の順に割合が高く、『期日前投票所が充実すれば短縮してもよい (別途経費増)』と回答した人では「期日前投票制度があるので投票機会への影響は少ない」、「経費が節減できる」の順に割合が高くなっている。

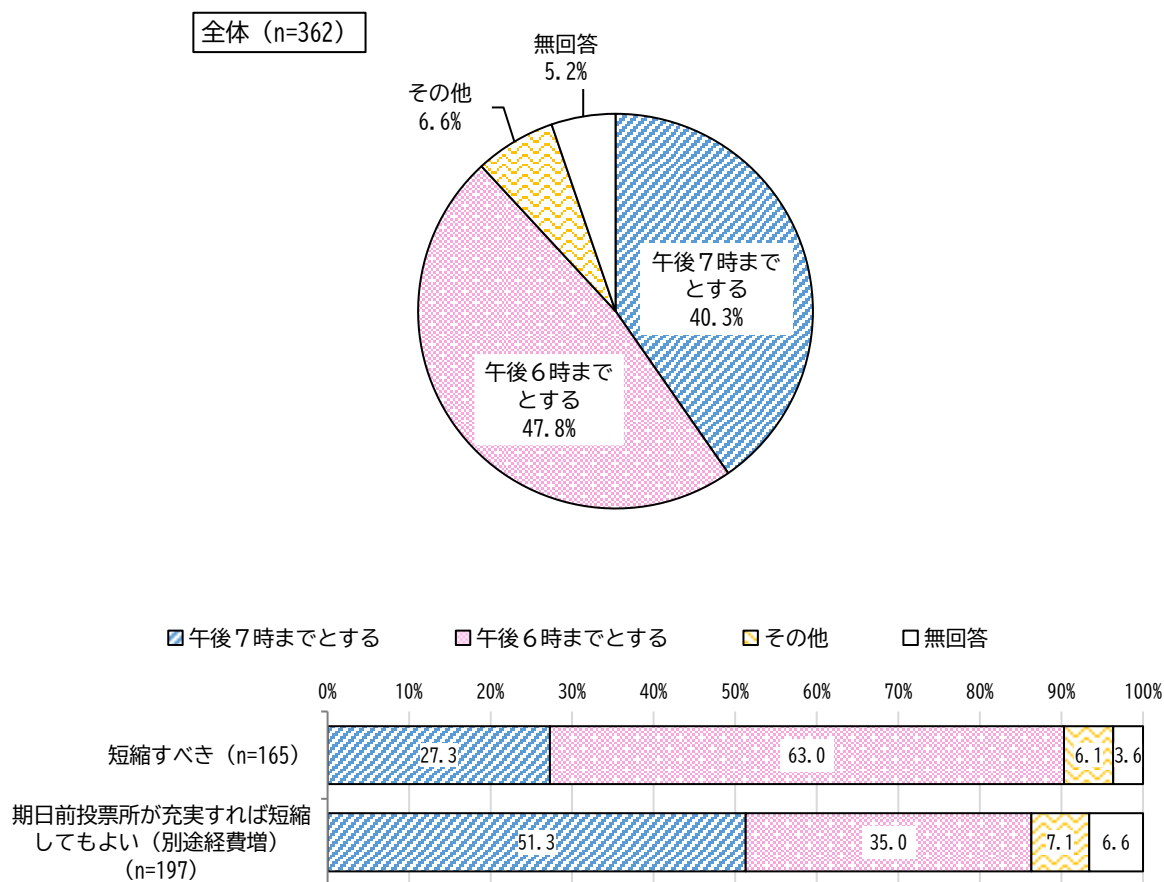
#### <特徴的な傾向>

『期日前投票所が充実すれば短縮してもよい (別途経費増)』と回答した人で「期日前投票制度があるので投票機会への影響は少ない」と回答した人が多い傾向にあり、期日前投票所の充実が投票時間の短縮には求められている。

また、その他の意見では「投票日当日では投票できる人が限られるが、(期日前投票所の) 期間や場所が充実すれば忙しい人でも投票できる可能性が増える」、「投票しようとしている人はその時間に合わせると思うから」といった意見があった。

【問6で「短縮すべき」または「期日前投票所が充実すれば短縮してもよい」を選択した方】

問6-2 あなたは、投票時間の終了時刻は何時が適当だと思いますか。(〇は1つ)



#### <集計結果>

「午後7時までとする」が40.3%、「午後6時までとする」が47.8%となっている。

問6の回答別にみると、『短縮すべき』と回答した人では「午後6時までとする」が63.0%と高く、『期日前投票所が充実すれば短縮してもよい (別途経費増)』と回答した人では「午後7時までとする」が51.3%と高くなっている。

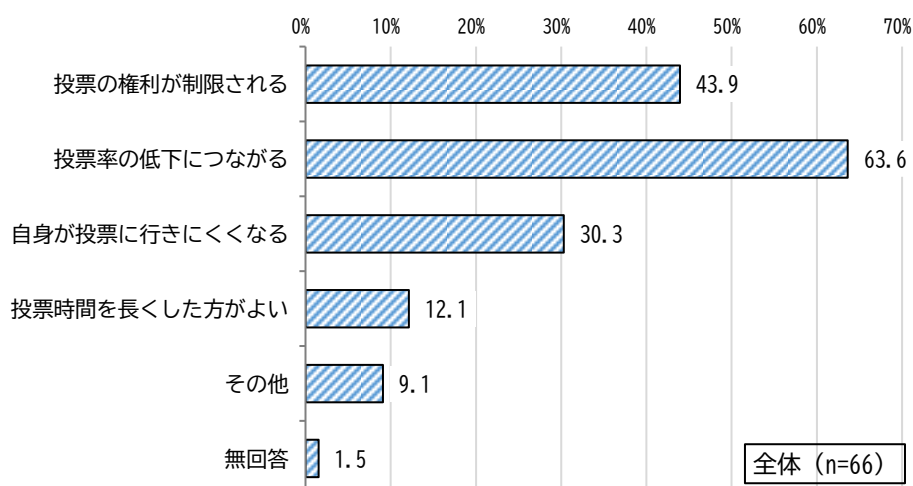
#### <特徴的な傾向>

投票時間を『短縮すべき』と回答した人では経費節減のためか、より終了時刻の早い午後6時までという回答が多くなっている。

また、その他の意見では「午後5時まで」という意見が多くみられた。

【問6で「短縮すると困る」または「短縮するべきではない」を選択した方】

問6-3 そのように考える理由は何ですか。(〇は2つまで)



割合 (%)	投票の権利が制限される	投票率の低下につながる	自身が投票に行きにくくなる	投票時間を長くした方がよい	その他	無回答
短縮すると困る (n=14)	14.3	50.0	78.6	0.0	7.1	7.1
短縮するべきではない (n=52)	51.9	67.3	17.3	15.4	9.6	0.0

←最も割合が高い ←2番目に割合が高い

<集計結果>

「投票率の低下につながる」の割合が 63.6%で最も高くなっている。次いで「投票の権利が制限される」が 43.9%、「自身が投票に行きにくくなる」が 30.3%で続いている。

問6の回答別にみると、『短縮すると困る』と回答した人では「自身が投票に行きにくくなる」、「投票率の低下につながる」の順に割合が高く、『短縮するべきではない』と回答した人では「投票率の低下につながる」、「投票の権利が制限される」の順に割合が高くなっている。

<特徴的な傾向>

投票時間を『短縮すると困る』と回答した人は自身の投票の行きにくさ、『短縮するべきではない』と回答した人は投票率の低下を懸念した理由となっている。

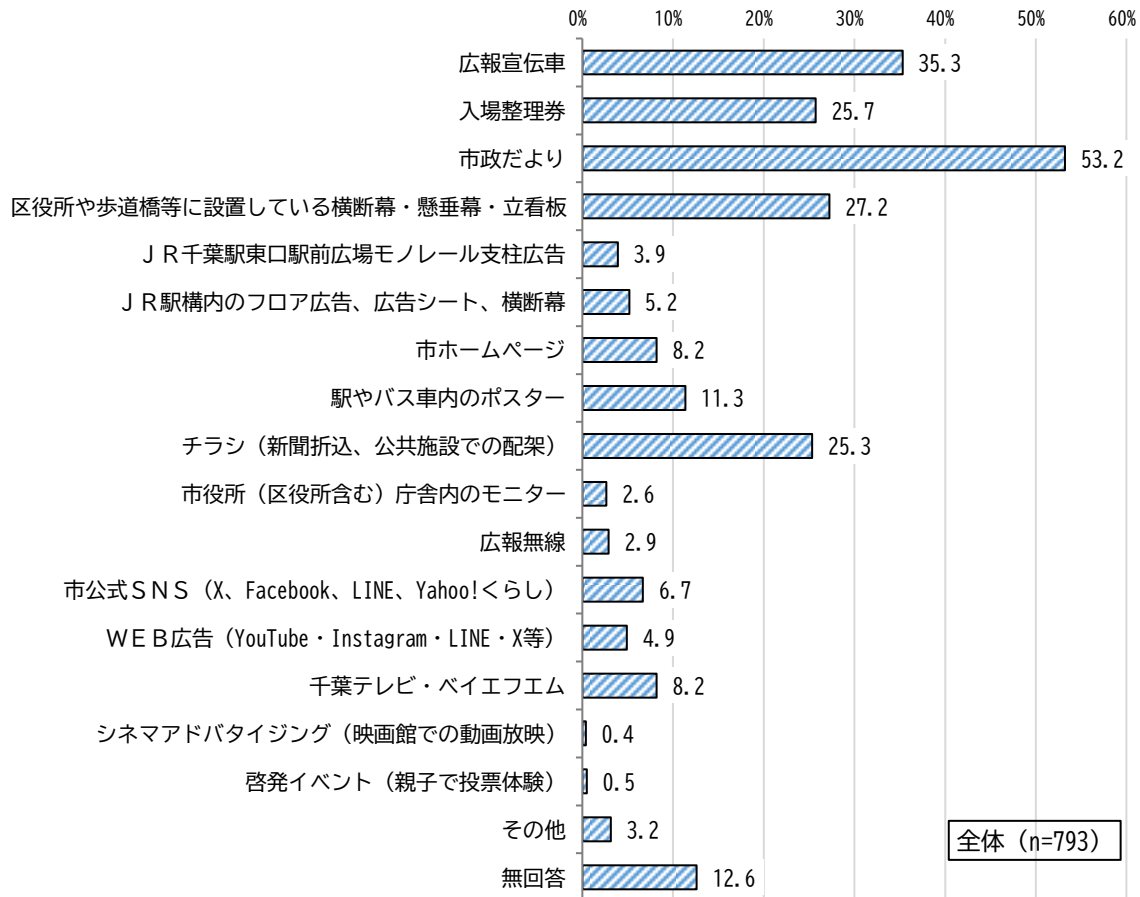
また、その他の意見では「投票の機会は最大限保障されるべき」という意見もあった。



## 5. 選挙に関する啓発活動について

### (1) 千葉県知事選挙・千葉市長選挙に関する啓発活動について

問7 選挙管理委員会では、選挙時に、様々な啓発活動をしています。今回の千葉県知事選挙・千葉市長選挙で、あなたが見たり聞いたりしたものをすべて選んでください。(〇はいくつでも)



割合 (%)	広報宣伝車	入場整理券	市政だより	区役所や歩道橋等に設置している横断幕・懸垂幕・立看板	J R千葉駅東口駅前広場モノレール支柱広告	J R駅構内のフロア広告、広告シート、横断幕	市ホームページ	駅やバス車内のポスター	チラシ (新聞折込、公共施設での配架)	市役所 (区役所含む) 庁舎内のモニター	広報無線	市公式SNS (X、Facebook、LINE、Yahoo!くらし)	WEB広告 (YouTube・Instagram・LINE・X等)	千葉テレビ・ベイエフエム	シネマアドバタイジング (映画館での動画放映)	啓発イベント (親子で投票体験)	その他	無回答
年代別																		
10歳代 (n=8)	50.0	25.0	25.0	37.5	25.0	12.5	0.0	37.5	37.5	0.0	0.0	12.5	25.0	12.5	12.5	0.0	0.0	12.5
20歳代 (n=50)	42.0	14.0	16.0	30.0	8.0	12.0	14.0	8.0	14.0	8.0	0.0	20.0	14.0	6.0	0.0	0.0	8.0	8.0
30歳代 (n=63)	42.9	11.1	44.4	27.0	3.2	4.8	14.3	11.1	15.9	3.2	4.8	9.5	15.9	1.6	0.0	1.6	4.8	9.5
40歳代 (n=110)	36.4	21.8	49.1	29.1	6.4	9.1	5.5	9.1	17.3	1.8	1.8	7.3	6.4	10.0	0.0	1.8	6.4	9.1
50歳代 (n=163)	44.2	29.4	49.1	31.3	3.7	5.5	4.3	11.7	19.6	1.8	4.9	10.4	3.7	11.7	0.6	0.0	1.2	12.3
60歳代 (n=124)	32.3	25.0	50.8	26.6	2.4	4.0	4.8	11.3	23.4	2.4	3.2	7.3	4.0	8.1	0.8	0.0	3.2	17.7
70歳代 (n=147)	29.3	31.3	68.0	24.5	3.4	3.4	8.8	12.9	34.0	2.0	3.4	1.4	0.7	8.2	0.0	0.7	2.0	11.6
80歳以上 (n=123)	26.8	30.1	69.1	21.1	1.6	1.6	13.0	11.4	40.7	3.3	0.8	0.0	0.8	6.5	0.0	0.0	1.6	15.4
居住地別																		
中央区 (n=169)	32.5	29.0	55.0	26.0	7.1	10.1	8.3	12.4	29.0	3.6	4.7	7.1	4.1	8.9	0.6	0.6	2.4	11.2
花見川区 (n=153)	41.2	21.6	47.7	24.8	0.7	2.0	5.2	9.8	20.9	2.6	3.3	4.6	3.9	6.5	0.0	0.0	3.3	15.7
稲毛区 (n=148)	40.5	29.1	50.0	30.4	3.4	6.1	10.8	12.8	26.4	2.0	2.7	6.8	8.1	9.5	0.7	2.0	2.0	14.2
若葉区 (n=122)	24.6	25.4	56.6	23.0	6.6	4.9	4.1	12.3	14.8	3.3	0.0	7.4	5.7	9.8	0.0	0.0	5.7	9.8
緑区 (n=111)	36.0	26.1	55.0	29.7	2.7	3.6	10.8	9.9	34.2	2.7	3.6	9.0	3.6	9.0	0.0	0.0	4.5	11.7
美浜区 (n=82)	36.6	19.5	56.1	30.5	1.2	1.2	11.0	8.5	30.5	1.2	1.2	6.1	3.7	4.9	1.2	0.0	1.2	12.2

←最も割合が高い

←2番目に割合が高い



割合 (%)		広報宣 伝車	入場整 理券	市政だ より	区役所 や歩道 橋等に 設置し ている 横断幕・懸 垂幕・ 立看板	J R千 葉駅東 口駅前 広場モ ノレー ル支柱 広告	J R駅 構内の フロア 広告、 広告シ ート、横 断幕	市ホー ムペー ジ	駅やバ ス車内 のポス ター	チラシ (新聞 折込、 公共施 設での 配架)	市役所 (区役 所含む) 庁舎内 のモニ ター	広報無 線	市公式 SNS (X、Facebo ok、LINE、 Yahoo! くらし)	WEB 広告 (YouT ube・ Instag ram・ LINE・ X等)	千葉テ レビ・ ベイエ フエム	シネマ アドバ タイジ ング (映画 館での 動画放 映)	啓発イ ベント (親子 で投票 体験)	その他	無回答
投票状 況別	投票日(3/16)に投票した (n=347)	40.3	28.2	59.4	26.8	5.2	7.2	10.4	13.0	28.8	2.9	4.9	7.5	4.9	10.4	0.9	0.9	2.0	9.8
	期日前投票(2/28~3/15) した(不在者投票を含む) (n=243)	29.2	23.0	51.9	28.8	1.6	2.9	9.1	9.9	24.7	2.1	2.1	9.1	7.4	7.4	0.0	0.4	2.5	16.0
	投票しなかった(n=190)	32.6	24.2	44.2	24.7	3.7	3.2	3.7	10.5	20.0	2.6	0.5	2.6	2.1	4.7	0.0	0.0	5.8	14.2

←最も割合が高い
  ←2番目に割合が高い

### ＜集計結果＞

「市政だより」の割合が53.2%で最も高くなっている。次いで「広報宣伝車」が35.3%、「区役所や歩道橋等に設置している横断幕・懸垂幕・立看板」が27.2%、「入場整理券」が25.7%、「チラシ（新聞折込、公共施設での配架）」が25.3%で続いている。

前回調査結果（令和5年度統一地方選挙）では「広報宣伝車」が54.5%と半数以上を占め、最も割合が高かったが、今回の千葉県知事選挙・千葉市長選挙では割合が低下した。

年代別にみると、30歳代以上では「市政だより」の割合が最も高く、20歳代では「市政だより」の割合は16.0%と低く、「広報宣伝車」が42.0%で最も高くなっている。

居住地区別にみると、若葉区では「広報宣伝車」の割合が他の区と比べて24.6%と低くなっている。

投票状況に関わらず、「市政だより」の割合が最も高くなっている。

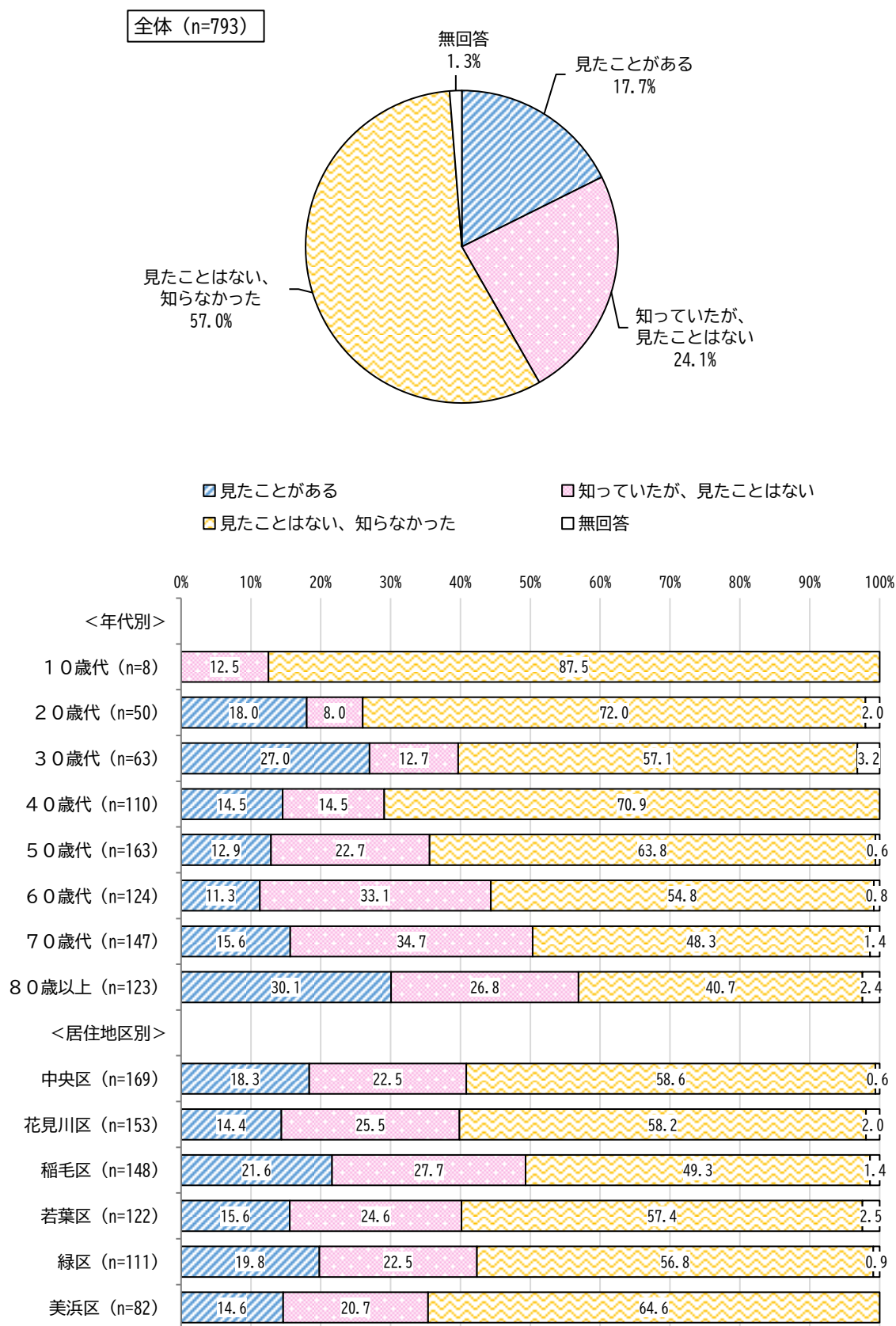
### ＜特徴的な傾向＞

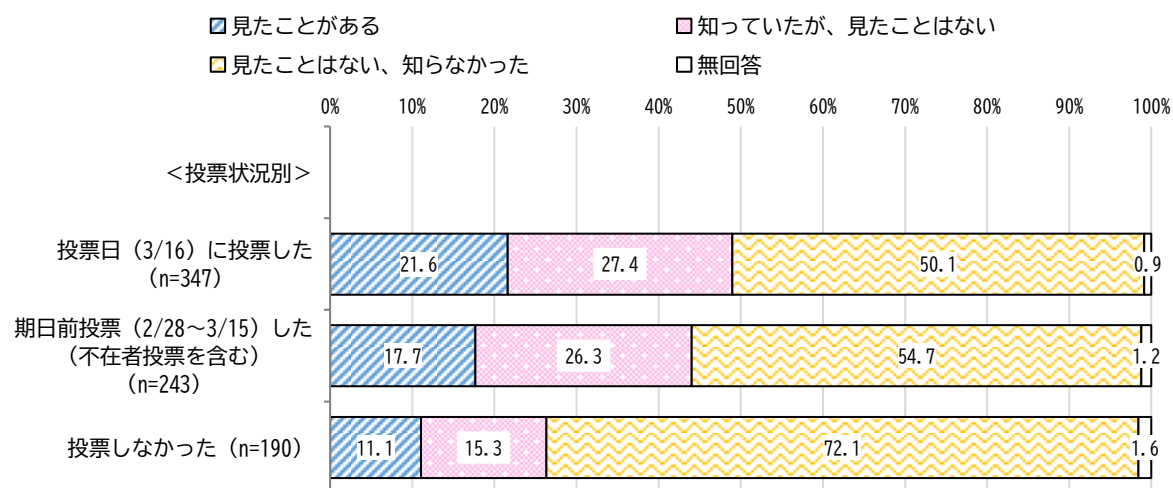
高齢層ほど「市政だより」を見ており、市政に関心があることが伺える。若年層では「広報宣伝車」や「市公式SNS（X、Facebook、LINE、Yahoo!くらし）」、「WEB広告（YouTube・Instagram・LINE・X等）」を見聞きしている人が多く、自然と目に入ってくるものやインターネットで情報を得る傾向にある。

また、その他の意見では「候補者のSNS」、「新聞」といった意見があった。

## (2) 市ホームページ「千葉県知事選挙・千葉市長選挙特集」の閲覧状況

問8 今回の千葉県知事選挙・千葉市長選挙では、市ホームページに「千葉県知事選挙・千葉市長選挙特集」を掲載しました。あなたは、見たことがありましたか。(〇は1つ)





#### ＜集計結果＞

「見たことがある」が17.7%、「知っていたが、見たことはない」が24.1%、「見たことはない、知らなかった」が57.0%となっている。

年代別にみると、「見たことがある」の割合は30歳代で27.0%、80歳代で30.1%と高くなっている。

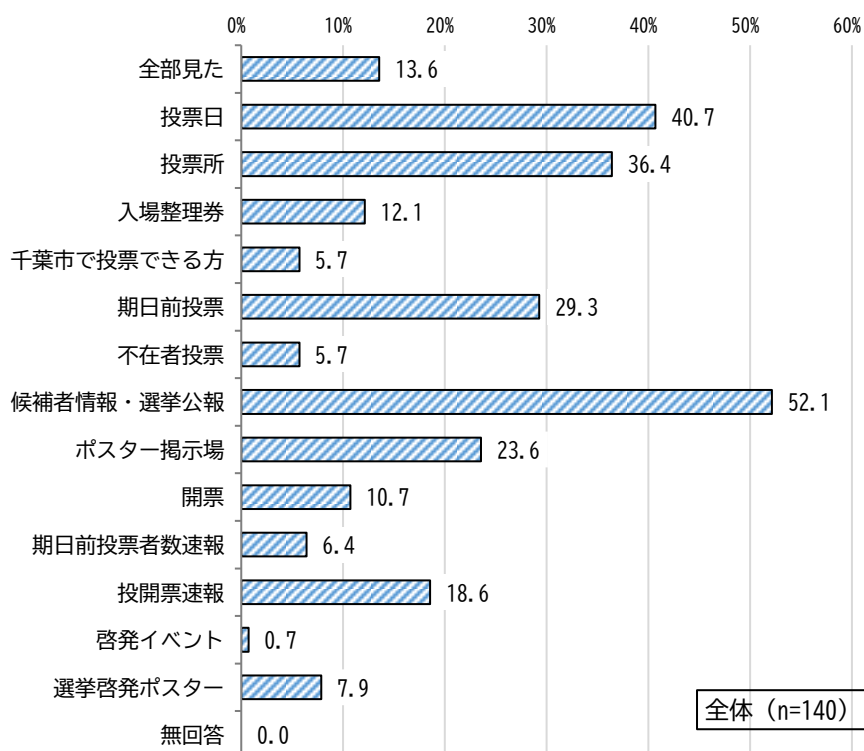
投票状況別にみると、投票日（3/16）に投票した人ほど「千葉県知事選挙・千葉市長選挙特集」を見ている割合が高くなっている。

#### ＜特徴的な傾向＞

「千葉県知事選挙・千葉市長選挙特集」の認知度は約4割と低くなっている。また、知っているも半数以上の人選挙特集を見ていない。

【問8で「見たことがある」を選択した方】

問8-1 「千葉県知事選挙・千葉市長選挙特集」に掲載した項目の中で、あなたはどの項目を見ましたか。次の中から選んでください。（〇はいくつでも）



割合 (%)		全部見た	投票日	投票所	入場整理券	千葉市で投票できる	期日前投票	不在者投票	候補者情報・選挙公	ポスター掲示場	開票	期日前投票者数速報	投開票速報	啓発イベント	選挙啓発ポスター	無回答
投票状況別	投票日 (3/16) に投票した (n=75)	13.3	38.7	29.3	13.3	5.3	22.7	8.0	54.7	25.3	10.7	6.7	22.7	0.0	13.3	0.0
	期日前投票 (2/28～3/15) した (不在者投票を含む) (n=43)	18.6	39.5	48.8	4.7	4.7	48.8	4.7	51.2	20.9	9.3	2.3	7.0	2.3	2.3	0.0
	投票しなかった (n=21)	4.8	47.6	33.3	23.8	9.5	14.3	0.0	47.6	23.8	14.3	14.3	28.6	0.0	0.0	0.0

←最も割合が高い ←2番目に割合が高い

＜集計結果＞

「候補者情報・選挙公報」の割合が52.1%で最も高くなっている。次いで「投票日」が40.7%、「投票所」が36.4%、「期日前投票」が29.3%、「ポスター掲示場」が23.6%が続いている。

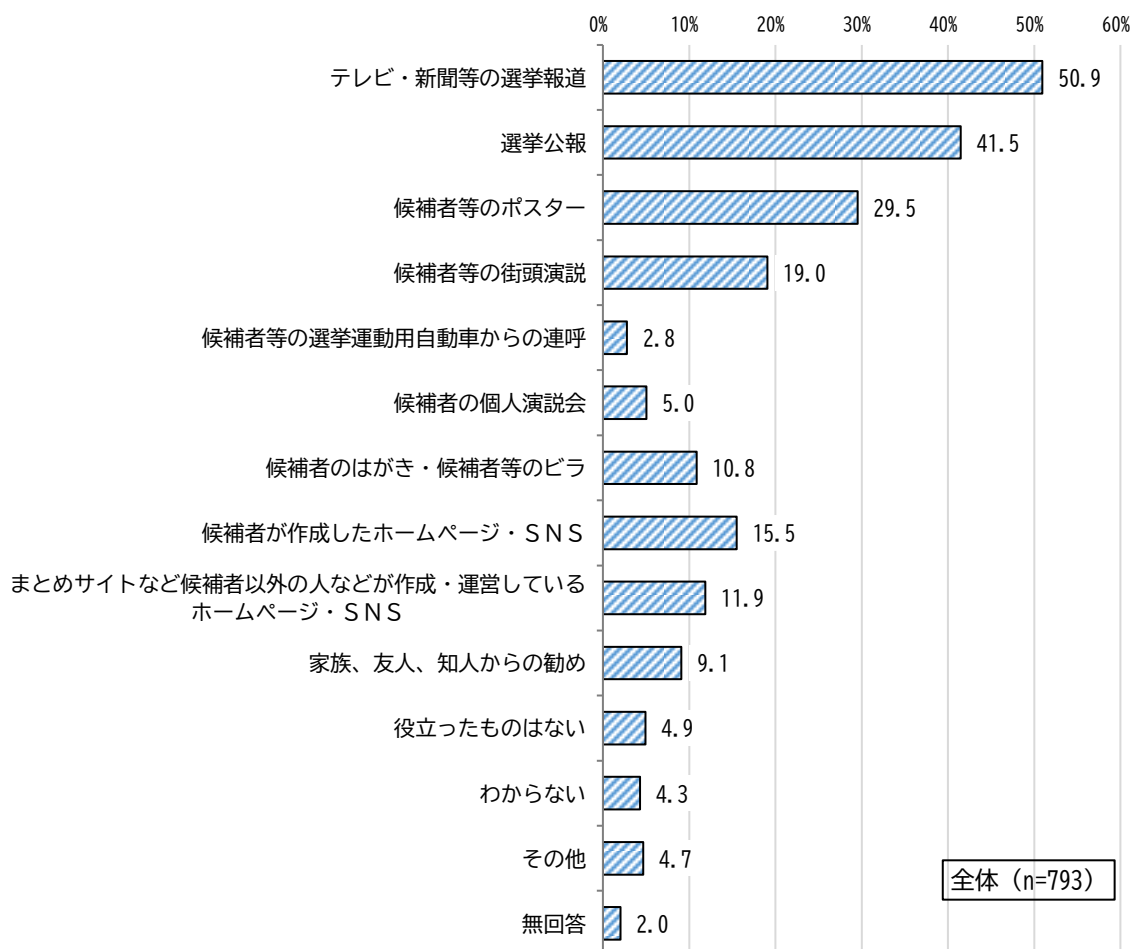
投票状況別にみると、期日前投票（2/28～3/15）した人は「投票所」と「期日前投票」の割合が高く、ともに48.8%となっている。

＜特徴的な傾向＞

候補者情報・選挙公報や投票日の確認のために閲覧されていることが多くなっている。あわせて、期日前投票（2/28～3/15）した人では期日前投票の項目についてもよく見ている傾向にある。

### (3) 候補者を決めるのに参考とするもの

問9 あなたが投票する候補者を決めるのに参考とするものは何ですか。(〇はいくつでも)



割合 (%)	テレビ・新聞等の選挙報道	選挙公報	候補者等のポスター	候補者等の街頭演説	候補者等の選挙運動用自動車からの連呼	候補者の個人演説会	候補者のはがき・候補者等のビラ	候補者が作成したホームページ・SNS	まとめサイトなど候補者以外の人などが作成・運営しているホームページ・SNS	家族、友人、知人からの勧め	役立ったものはない	わからない	その他	無回答
年代別														
10歳代 (n=8)	37.5	25.0	12.5	0.0	0.0	0.0	0.0	25.0	25.0	37.5	0.0	12.5	12.5	0.0
20歳代 (n=50)	20.0	26.0	32.0	6.0	0.0	2.0	4.0	30.0	28.0	14.0	16.0	14.0	4.0	0.0
30歳代 (n=63)	41.3	38.1	28.6	17.5	0.0	6.3	15.9	34.9	39.7	7.9	3.2	3.2	3.2	1.6
40歳代 (n=110)	43.6	34.5	30.0	13.6	3.6	1.8	13.6	26.4	18.2	10.0	1.8	3.6	2.7	0.9
50歳代 (n=163)	54.6	38.0	27.6	23.9	3.7	3.7	10.4	18.4	11.7	8.6	4.3	4.9	5.5	0.0
60歳代 (n=124)	53.2	41.1	32.3	21.0	1.6	2.4	10.5	12.9	9.7	11.3	5.6	4.8	1.6	2.4
70歳代 (n=147)	58.5	47.6	32.0	21.8	2.7	8.2	10.2	4.1	1.4	4.1	5.4	2.0	5.4	4.1
80歳以上 (n=123)	61.8	55.3	27.6	20.3	4.9	9.8	11.4	2.4	0.0	9.8	3.3	2.4	7.3	2.4
居住地区別														
中央区 (n=169)	56.2	47.3	33.7	17.2	2.4	2.4	15.4	17.8	11.2	7.7	3.6	3.6	3.0	2.4
花見川区 (n=153)	51.6	37.9	31.4	24.2	2.6	8.5	9.8	16.3	10.5	9.2	5.9	5.2	6.5	0.0
稲毛区 (n=148)	45.9	40.5	26.4	18.9	2.0	2.0	11.5	15.5	16.9	8.8	4.7	4.1	4.1	4.1
若葉区 (n=122)	44.3	36.9	23.8	13.9	2.5	3.3	5.7	11.5	10.7	9.0	7.4	4.9	4.9	1.6
緑区 (n=111)	50.5	41.4	26.1	18.9	4.5	9.0	12.6	15.3	10.8	12.6	5.4	6.3	5.4	0.9
美浜区 (n=82)	59.8	48.8	36.6	22.0	2.4	7.3	8.5	17.1	11.0	7.3	1.2	1.2	3.7	1.2

←最も割合が高い

←2番目に割合が高い

#### ＜集計結果＞

「テレビ・新聞等の選挙報道」の割合が50.9%で最も高くなっている。次いで「選挙公報」が41.5%、「候補者等のポスター」が29.5%、「候補者等の街頭演説」が19.0%、「候補者が作成したホームページ・SNS」が15.5%で続いている。

年代別にみると、20歳代では「テレビ・新聞等の選挙報道」は20.0%に留まり、「候補者等のポスター」が32.0%、「候補者が作成したホームページ・SNS」が30.0%と割合が高くなっている。また、30歳代では「まとめサイトなど候補者以外の人などが作成・運営しているホームページ・SNS」の割合が39.7%と他の年代に比べて高くなっている。

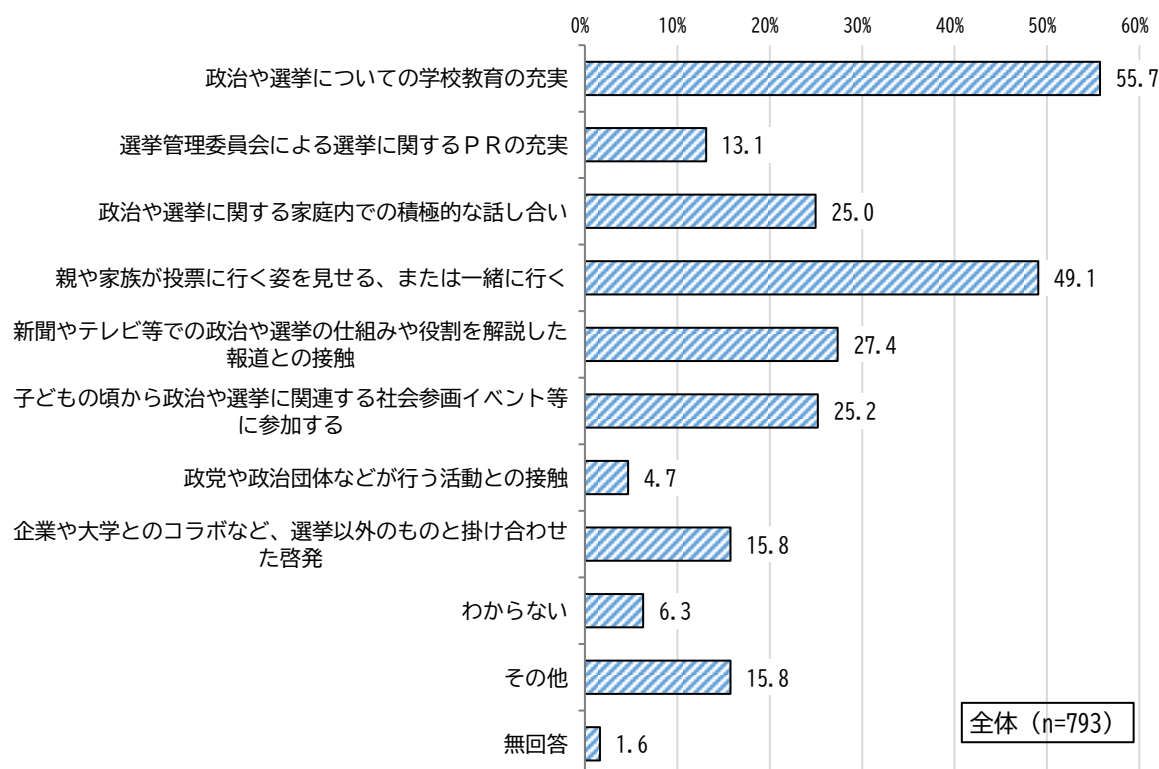
#### ＜特徴的な傾向＞

高齢層で「テレビ・新聞等の選挙報道」や「選挙公報」を参考にしている人が多い一方で、若年層では「候補者が作成したホームページ・SNS」や「まとめサイトなど候補者以外の人などが作成・運営しているホームページ・SNS」を参考にしている傾向にある。

また、その他の意見では「政党」、「候補者のこれまでの活動実績」といった意見が多くみられた。

#### (4) 若年層の投票率を向上させるために必要な取組み

問 10 全体の投票率からみると、若年層の投票率は低いと言われています。今後、若年層の投票率を向上させるためにはどのようにしたらよいと考えますか。次の中から選んでください。また、具体案がありましたらお書きください。(〇はいくつでも)



	割合 (%)	政治や選挙についての学校教育の充実	選挙管理委員会による選挙に関するPRの充実	政治や選挙に関する家庭内での積極的な話し合い	親や家族が投票に行く姿を見せる、または一緒に行く	新聞やテレビ等での政治や選挙の仕組みや役割を解説した報道との接触	子どもの頃から政治や選挙に関連する社会参画イベント等に参加する	政党や政治団体などが行う活動との接触	企業や大学とのコラボなど、選挙以外のものと掛け合わせた啓発	わからない	その他	無回答
年代別	10歳代 (n=8)	50.0	25.0	12.5	37.5	12.5	50.0	12.5	50.0	12.5	25.0	0.0
	20歳代 (n=50)	48.0	16.0	20.0	50.0	24.0	20.0	8.0	20.0	10.0	22.0	0.0
	30歳代 (n=63)	49.2	11.1	15.9	54.0	22.2	44.4	4.8	30.2	4.8	34.9	0.0
	40歳代 (n=110)	49.1	5.5	26.4	42.7	25.5	25.5	3.6	20.0	5.5	21.8	0.9
	50歳代 (n=163)	55.2	12.9	21.5	53.4	28.2	25.8	6.1	19.0	4.3	17.8	0.6
	60歳代 (n=124)	54.0	9.7	26.6	49.2	28.2	25.0	4.8	12.1	7.3	14.5	1.6
	70歳代 (n=147)	69.4	18.4	26.5	50.3	27.9	22.4	5.4	8.2	5.4	4.8	2.0
	80歳以上 (n=123)	56.1	17.1	32.5	46.3	32.5	19.5	0.8	9.8	8.1	8.9	3.3
居住地別	中央区 (n=169)	59.2	8.9	24.9	54.4	29.6	21.3	3.6	14.2	4.1	17.8	1.8
	花見川区 (n=153)	60.8	10.5	20.9	44.4	30.1	20.9	3.3	20.3	4.6	19.0	1.3
	稲毛区 (n=148)	50.7	15.5	29.7	50.0	25.7	30.4	6.8	17.6	8.8	12.2	2.0
	若葉区 (n=122)	50.8	10.7	20.5	45.1	23.8	27.9	9.0	14.8	7.4	15.6	0.8
	緑区 (n=111)	52.3	17.1	28.8	48.6	26.1	26.1	0.9	10.8	9.0	17.1	0.0
	美浜区 (n=82)	64.6	22.0	28.0	51.2	29.3	28.0	2.4	17.1	3.7	11.0	2.4



←最も割合が高い



←2番目に割合が高い

#### ＜集計結果＞

「政治や選挙についての学校教育の充実」の割合が 55.7%で最も高くなっている。次いで「親や家族が投票に行く姿を見せる、または一緒に行く」が 49.1%、「新聞やテレビ等での政治や選挙の仕組みや役割を解説した報道との接触」が 27.4%、「子どもの頃から政治や選挙に関連する社会参画イベント等に参加する」が 25.2%、「政治や選挙に関する家庭内での積極的な話し合い」が 25.0%で続いている。

年代別にみると、20～30歳代では「親や家族が投票に行く姿を見せる、または一緒に行く」が最も高く、40歳代以上では「政治や選挙についての学校教育の充実」が最も高くなっている。

#### ＜特徴的な傾向＞

若年層では学校での教育よりも親や家族などの身近な人が投票へ行く姿を見せることを重要視する人が多い傾向にある。

また、その他の意見として、「インターネットでの投票」、「YouTube や SNS での PR」といった意見があった。



## (5) 投票率を向上させるために必要な取組み

問 11 投票率を向上させるためにはどのような取組みが必要だと考えますか。(自由記入)

自由意見として 310 件の回答があった。

投票率を向上させるための取組みとして、インターネットでの投票といったどこからでも気軽に投票出来る仕組みづくりが必要であるという意見が最も多く、期日前投票所を増やすなどの投票所、投票方法の充実や学校での教育、ポイントの付与などのインセンティブの付与といった意見も多かった。

主な意見内容		件数
1	インターネット投票	72
2	教育、啓発活動	53
3	投票所、投票方法の充実（ネット以外）	39
4	広報の充実、候補者情報や施策内容の明確化	32
5	インセンティブの付与	31
6	政治家、立候補者の問題	24
7	義務化、罰則の付与	16
8	SNSでの発信の強化	13
9	投票環境の整備、改善	5
10	その他	75

### <年代別・居住地区別の件数>

		回答者数	1. インターネット投票	2. 教育、啓発活動	3. 投票所、投票方法の充実（ネット以外）	4. 広報の充実、候補者情報や施策内容の明確化	5. インセンティブの付与	6. 政治家、立候補者の問題	7. 義務化、罰則の付与	8. SNSでの発信の強化	9. 投票環境の整備、改善	10. その他
年代別	10歳代	6	1	0	1	1	1	1	0	0	1	0
	20歳代	22	5	2	5	3	1	3	1	3	0	4
	30歳代	32	11	4	5	5	5	1	1	3	1	4
	40歳代	52	19	9	5	5	3	2	2	2	0	14
	50歳代	69	21	6	10	7	9	3	3	1	0	20
	60歳代	48	12	11	6	3	5	5	4	3	1	10
	70歳代	45	3	9	3	4	5	3	3	0	2	15
	80歳以上	35	0	12	4	4	1	6	1	1	0	8
	無回答	1	0	0	0	0	1	0	1	0	0	0
居住地区別	中央区	65	17	10	11	5	8	6	4	2	1	14
	花見川区	75	19	13	10	4	8	5	4	4	2	18
	稲毛区	52	8	8	8	7	6	4	3	2	1	12
	若葉区	43	6	11	4	6	2	6	1	1	0	12
	緑区	46	13	6	3	4	5	3	2	2	1	14
	美浜区	28	9	5	3	6	1	0	1	2	0	5
	無回答	1	0	0	0	0	1	0	1	0	0	0

※複数カテゴリに分類される場合があるため、合計値は回答者数と必ずしも一致しません。

自由意見の内容	年代	居住地区
<b>1. インターネット投票</b>		
Web 投票。	10歳代	美浜区
オンライン投票といったどこからでも気軽に投票出来る仕組みづくり。選挙活動を身近に感じる機会づくり。自分の一票に意味があること、効果があることを分かりやすく感じる機会があると積極的な参加につながると思う。	20歳代	花見川区
テレビ・新聞・広報など全く見ません。SNS などからの情報を活用し、投票場所に行かなくても出来る選挙なら投票率は確実に向上すると思います。	20歳代	花見川区
期日前投票の場所の充実させること。勤務地や通学場所によっては遠くて行けない、当日投票が無理、時間的に行けないなどあるため。web での投票できるようにシステムを作してほしい。	20歳代	若葉区
投票したい政治家の誕生が必要。今の政治家たちは投票の時だけ聞こえの良いことを言いますが、これまでの実績を話すべきかと。嘘をつかないでほしい。その上でやはりネット投票をできるようにすれば投票率はグッと上がります。わかりやすくしたら投票の際にも色々な情報に振り回されず、清き一票を入れられるかと思います。ネット投票ページに嘘のないことが大前提ですが。正直、今の若者は結局誰に入れたら今の悪い状態が良くなるのか測りかねている部分があるのだと思います。	20歳代	若葉区
ネットでも投票できるようにする。	20歳代	緑区
候補者と公約情報閲覧からネット投票まで完結するサイトの拡充。	30歳代	花見川区
ネット投票。	30歳代	花見川区
Web 投票などの導入。投票日に用事があつたり、病気やケガをして動けなくても、Web だとどこにいても投票できるから投票率も UP するのでは？あと、天気が悪くても外出せずにできるから UP に繋がりそう。	30歳代	花見川区
ウェブ投票の実施。投票証明書での割引・クーポン等の拡充。毎回誰が候補なのか分かりにくい。分かりやすいまとめサイトが欲しい。	30歳代	花見川区
オンライン投票を充実させることによって、投票に行けない方でも投票できる環境を作ると投票率は少し上がるのではないかなと思う。	30歳代	中央区
ネット投票が出来るようになるといいのかなあ～と思います。	30歳代	中央区
①不正をどう防ぐかは置いておいて、ネット投票が出来たら嬉しい。マイナンバー紐付けするとか…。②年齢に関わらず文字数が多ければ多いほど、読む人は少なくなる。HP は1スクロール内はできるだけ簡潔にし、詳細はリンク先へ飛ばすようにしてほしい。あまり遷移させるのが良くないという話もあるが、ネットリテラシーが低い人はそもそも HP で確認しようとしなから問題ないと思う。③選挙候補者全員の情報が、能動的に集めようとしなから集まらなかった。投票意思の低い人が能動的に情報を集めようとはしないので、受動的に情報が集まるようにするのが最低ラインと思う。候補者が確定したら全員の情報がまとまっているピラをポスト投函するとか、期日的に難しいだろうが選挙券と同梱するとか。	30歳代	美浜区
オンライン投票が郵送の投票ができるようにする。決まった日時に決まった場所に行くということがそもそも困難。可能だったとしても、そこまでなくていいと思ってしまう。	30歳代	美浜区
子育て世帯は行く余裕（時間）がないのでネット投票にしてほしい。もしくは投票場所増やす（市民センターや学校が遠いとバスがない地域には行くのがそもそも厳しい）。	30歳代	緑区
マイナンバーカードとの紐付けによるネット投票。YouTube や Instagram、TikTok での選挙広告増加。	30歳代	緑区
インターネット等を利用して、投票所に行く必要をなくす。投票のハードルを下げる。	30歳代	緑区
インターネット投票。	40歳代	花見川区
ネット投票。	40歳代	花見川区
WEB 投票。	40歳代	花見川区
オンライン投票、政策を掲げて当選したことは必ず成し遂げないと行けないようにする。出来なければ立候補出来ないようにするか逮捕されるようにする。	40歳代	花見川区
スマホで投票できるシステム作り。	40歳代	花見川区
インターネットでの投票のしくみ。興味を持ってもらうため、県や市政によって改善された事案を積極的に情報発信して関心を持たせる。	40歳代	花見川区

自由意見の内容	年代	居住地区
投票日が休日に実施されることもあり、大切な休みを割いて投票に行くのが億劫になってる人、若者は多いと思います。オンライン投票を実現するのは、いろいろ不正があるかもとか懸念されるかと思うのですが、簡単に投票できる仕組みを作れば投票に行く手間がなくなります。オンライン投票は PC、携帯以外でテレビのデータ放送など(例えば)を使うとか。行きたくても行けないお年寄りもいるので、テレビの D ボタンから投票とかも採用するなどすればよいですね。例えばですが、投票所も学校とかでなく、コンビニにもセットするとか。もっと簡単に投票できる仕組みを作れば投票率は上がるかと思います。	40歳代	若葉区
他国のように、義務にしても良いと思います。また、マイナンバーを活用した、インターネット投票を実現ができれば変わると思います。	40歳代	若葉区
ネット投票。	40歳代	中央区
投票の簡素化。インターネット投票の活用など。わざわざ足を運んで投票する意味がわかりません。	40歳代	中央区
ネット投票の導入。	40歳代	中央区
web 投票。	40歳代	中央区
市民、国民への積極的なアピール。投票所を増やす。投票できる日を増やす。例えば、駅の中、インターネットでの投票を可能にする。より身近に感じさせるために、見やすい、わかりやすい政権公約を作成する。さらにそれを実現させる。	40歳代	中央区
ネットから投票できるシステムづくり。投票に付加価値をつけ投票したら生活にプラスになるような促進があると良い。	40歳代	美浜区
選挙の報道、争点の分かりやすさ、駅やショッピングセンターに投票所を作る、ネット投票、選挙は権利であることの周知。	40歳代	美浜区
インターネットでの投票を可能にする。	40歳代	緑区
投票に行く事によりメリットを感じる仕組み（ポイント付与など）。マイナンバーカード等で web による投票ができる仕組み。立看板（掲示場・ポスター）等はあまり必要性を感じないので経費をかける必要はないと思う。選挙に行っても、行かなくても何も変わらないのであれば、忙しい中わざわざ行きたくない。税金のムダ使いと感じてしまう。	40歳代	緑区
web 投票の充実。	40歳代	緑区
インターネットで投票できるようにする。	40歳代	緑区
投票所に行って投票するシステムを変えた方がいいと思います。マイナンバーを使ってネットで投票できるようにしたり、投票の仕方を改善した方がいいと思います。	50歳代	稲毛区
インターネットで投票ができる様になれば良いと思う。	50歳代	花見川区
ネット投票。	50歳代	花見川区
個人個人が政治に関心を持ち、その為には学校での教育が大切だと思います。マイナンバーカードを活用するとか、ネットで投票できるようになれば良いかと思います。	50歳代	花見川区
ネット投票。	50歳代	花見川区
議員数を減らして（指導力ある人を絞って）選びやすくする。足りない人数は専門家から選んでわかりやすい運営をする。地上波で普段から政治、法律の番組を放送する。職業体験を行う。不正が防げるなら携帯投票。自治会でボランティア投票場設置。	50歳代	花見川区
マイナンバーを活用し、自宅や外出先からスマートフォンからでも投票できる仕組みを確立する。SNS を正しく活用することで、若年層の選挙離れを少しでも防ぐことにつながるのでは。	50歳代	花見川区
WEB 投票。	50歳代	若葉区
インターネットでの投票。	50歳代	中央区
投票場まで行かず、ネットで投票出来ると良い。	50歳代	中央区
WEB 投票ができると良い。	50歳代	中央区
インターネット投票。	50歳代	中央区
インターネット投票の導入、投票する事でポイント還元など若者が参加しやすい仕組み作り。投票する事でかわったと思えるような成功体験→現在の与党が下野し、大きく生活が良くなるなど。	50歳代	中央区

自由意見の内容	年代	居住地区
投票したら何かしらのポイントがもらえるようにする。Web 投票など。	50歳代	中央区
Web による投票（マイナカードを持っている人限定）。	50歳代	中央区
WEB 投票。	50歳代	美浜区
ネット投票出来るならば簡単。	50歳代	美浜区
オンライン投票制度の導入。	50歳代	美浜区
法律、システム等に大きな課題はあるけど、スマートフォンなどを活用した電子投票。	50歳代	緑区
ネット投票、平日投票、職場投票、高校投票、駅投票、プライベートの時間を削って日曜日に投票するのは、これからの若者には受け入れにくいのでは。マイナンバーカードの活用に期待する。	50歳代	緑区
マイナンバーを活用したネット投票。投票後のプレゼント、夏なら冷たいお茶やコーヒーのペットボトルなど。投票すると、翌年の住民税などの税金など千円を控除。	50歳代	緑区
ネットでも投票出来るようにする。	60歳代	稲毛区
インターネット投票。	60歳代	稲毛区
出向く時間がないので WEB 投票にして欲しい。	60歳代	稲毛区
スマホで投票できたら率は上がる気がします。	60歳代	稲毛区
スマホから投票できるようにする。本人しか知らないパスワードを郵送で送って、生年月日とパスワードなどでセキュリティを強化したら投票率はかなり向上する。従来の投票方法と併用することがベスト。	60歳代	稲毛区
投票しやすい場所に投票所をつくる。投票所に行っても、ジロジロと監視する人がいる。子どもと一緒にいっても、投票所の雰囲気が悪すぎる。ネット社会なので、ネットでも投票出来る環境を整える。買い物ついでに投票出来る。	60歳代	花見川区
日本はスーパーコンピュータもあり、マイナンバーカードもある。早急にインターネット（デジタル化）投票に変更すべき。先進国でこんなにデジタル化が遅れているのは、議員の高齢化にも問題がある。	60歳代	若葉区
ネットやコンビニで10日間ぐらいやること。外国のように。	60歳代	中央区
インターネット等の投票（本人確認を担保した上で）。	60歳代	中央区
WEB 投票の実施。	60歳代	美浜区
スマホ投票、ポイント還元。	60歳代	緑区
ネット投票も出来るようにすると若者も参加するのは。	60歳代	緑区
ネット投票。	70歳代	稲毛区
マイナンバーを生かしてスマホからでも投票できるとよい。高齢になると投票所まで歩いていけない人もいます。	70歳代	稲毛区
SNS などで投票所に行かなくても投票できる仕組みをつくる。	70歳代	中央区
<b>2. 教育、啓発活動</b>		
選挙に行かない人もいの中で若い人たちがこれからの未来を背負って言ってくれる中で投票できる年齢を下げ学校などで選挙とはどういったものか基礎的な知識だけでもつけておくだけでも投票率は上がると思います。	20歳代	花見川区
だれでも（子供などにも）分かりやすい投票の仕組みをアニメーションなどにして学校や NHK で放送する。	20歳代	緑区
人口割合の観点や、選挙が日本の未来を左右する意味を持つ観点から、若年層に焦点を当てた投票率向上の取り組みが必要だと考えます。地域間の一票の格差ばかりが報じられていますが、人口割合から算定した世代間の一票の格差についても、もっと報じることが必要ではないでしょうか。世代間格差が明確になることで、のこり 20-30 年生きる人たちが、50-60 年、もっと先を生きる人たちの未来を決めてしまっている現状に目を向けて欲しいです。	30歳代	稲毛区
義務教育で選挙の大切さを教える。選挙に行くメリットをつくる（選挙事務の手当を半分に、市内や県内で使えるクーポン券などを配布することで、選挙に行こうと思ってもらう）。私たちの税金です。選挙事務の人に高額を支払うのではなく、市民に還元してください。	30歳代	中央区

自由意見の内容	年代	居住地区
若者が政治に興味を持ってもらえるように、自分たちの生活の中で政治が関わっている部分を広報したり啓発する取り組みが必要だと思う。	30歳代	中央区
投票しやすさ→時間・場所（手軽さ、何かのついでに立ち寄れるなど）。問10-10にも書かせていただきましたが、選挙・投票の意味、価値、何が変わるのかなどがわかりやすい、わかる状態であるか、なっているか、できているか、育たせているか。候補者の皆さんの主張のわかりやすさ、比較しやすさ、それぞれ各々のPRとは別に同じフォーマットでまとめたもの（優先順位、実現したいこと～、具体的に何をするのか～など）があると一目でわかりやすいかなと思います。※問10、問11はあくまで個人的な願望（小学校、中学校、高校、大学）の時にこうだったら良かったなを含む個人的な意見です。読みづらく大変申し訳ございません。	30歳代	中央区
学童期からの教育。選挙に行くことでより良い未来があることを実感することが出来れば参加率は上がると思う。	40歳代	稲毛区
学校の教育が大切だと思います。	40歳代	稲毛区
投票に行くことの大切さを学校で教えることや、実際の高校で生徒に投票させる選挙の実施などで、実際にやり方やその一票の大切さを実感させる取り組み。	40歳代	花見川区
中立的な立場で政治や選挙について面白く解説してくれる講師等を招いたイベントを開催する（学校等）。	40歳代	花見川区
税金を使って何をしているのかももっと分かった方がいい。税金を払っている人としての自覚をうながす教育が必要。	40歳代	若葉区
幼少期から選挙というものを身近に親しませ（学校等で強制的に参加させる）。投票ももっと手軽に行えると投票率は上がるのではないのでしょうか。	40歳代	若葉区
特に参政権を持つ前の中・高校生からもっと教育に導入するべき。学生を呼んで、候補者の政策に関する討論会を聴いてもらうなどの参画機会があるといい。偏向な情報・伝え方ではないことが前提。公平なファシリテーターが必要。投票権がなくても（身分確認もなしで）当日投票できる自治体もあります。千葉はそんなことがないように公平な選挙運営をお願いいたします。	40歳代	若葉区
政治に関心を持つには教育が大切だと思います。親世代が未来に希望を持たず政治や社会に対して表面的な事しか知らずに子供が関心を持つとは思えません。無知なまま成長している気がします。日本教育を変えるべきだと思います。	40歳代	若葉区
授業で各候補者の主張内容を扱うべき（社会科）。	40歳代	中央区
個人個人が政治に関心を持ち、そのためには学校での教育が大切だと思います。マイナンバカードを活用するとか、ネットで投票できるようになれば良いかと思います。	50歳代	花見川区
政治に関心を持ってもらうため学校教育を充実させる。	50歳代	花見川区
問10でも書きましたが、初めて行く子ども（18才）が不安にならないよう、ネットで投票の仕方、動画を流すのは有効かと思います。	50歳代	花見川区
高校や大学の午後1日、公欠のような形にしてその日に行かせる（会社も同じ）。知事や市長の思い、何をするか、など、若い人が見たくなるような動画を作る。	50歳代	花見川区
教育で、政治と自分たちの生活との具体的な関係性を教え、選挙によって、自分たちが納付した税金の使い道がどのように変わるかの筋道を教える。	50歳代	中央区
家族や地域自治体で選挙に行こうと意識を高める必要があると思う。若者に選挙に行くメリット伝える。他人事ではなく、自分の未来に良くも悪くも影響する危機感を持ってほしい。	50歳代	緑区
政治への参画意識は、年少時よりの啓蒙しかないように思う。学校教育等で、長期的に行うしかないかも。即効性を考えるならば、投票に行くことに実利を持たせる。例えば投票に行けば1万円もらえるとなれば、みんな行くでしょう。物価高対策で現金給付するぐらいなら、こっちの方が有用だと思います。	60歳代	稲毛区
投票日を平日にし、投票を企業や役所が協力して、多少義務化してでも促す。学校教育でくり返し選挙の意義を説明する。中学校、高校（1～2年）では模擬投票を実施する。高校3年では、選挙の意味を話し合う。	60歳代	稲毛区

自由意見の内容	年代	居住地区
健康上の理由以外で投票しなかった場合、1回につき将来受けとる年金を1ヶ月分ずつ減らすことにする。	60歳代	稲毛区
小学生、中学生ぐらいからの選挙も含め、政治関係教育をもっと組み込み、政治や選挙へのリテラシーを根づかせる必要がある。選挙となれば、候補者の主張、考えを一覧できる書類や広報 web などを時間帯にかかわらず閲覧できるようにして、そのことを TV、SNS 等で広く PR し、選挙への関心を高めてもらう。既にツールはあるんですが、PR が足りていないのでは？	60歳代	稲毛区
政治、選挙に限らず金融関連等、学校教育に取り組む事で、子供のうちから関心を持たせれば、知事、市長、国政に誰になって欲しいか選べる学習になると思います。そうすれば投票率も必然的に向上すると思います。	60歳代	稲毛区
政治家が市民、県民、国民のためにいかに重要な存在であるかを認識させること。こき下ろしや批判ばかりするのではなく。	60歳代	若葉区
教育にディベートを取り入れ政治に興味を持つ事を取り入れる。	60歳代	中央区
税と社会保障と年金の仕組みを、納税者になるまでにしっかり学ぶ機会が欲しい。現状、政治によって自分の人生が大きく変わると知る機会がないまま大人になっている。そのほかに、若い人はスマホ中心で、見たい情報しか目にしない聞かない、目に入る機会が少ない傾向があるので、LINE や X などの発信も重要と思う。	60歳代	美浜区
ネットの活用で若者に働きかける。	60歳代	美浜区
学校教育の場で政治について身近な事に関することから学び議論する経験を沢山積むことが大切。	60歳代	緑区
問 10 と同じ。	60歳代	緑区
学校教育の場を更に充実させ、若手層の取り込みを計る必要があると感じます。	70歳代	花見川区
常に世の中の動きテレビ、新聞、国会、政治に向かう姿勢。よりよい社会をつくるためには学校、教育において社会に向かう姿勢を教える。真実はどこにあるか、正しい判断が出来る人間教育。特にネット社会において間違った報道が多すぎる。自分で判断できるよう家族間でのコミュニケーションがとれるような関係をつくる形が良い。	70歳代	花見川区
学校教育。	70歳代	花見川区
学校教育が一番重要だと思う。小学校の場合、社会、国語、道徳、総合学習、図工（選挙のポスターなど）いろいろな教科で選挙に関心を持たせる。学科学習が必要であると思う。小さい頃に関心を持たれば、投票につながると思う。	70歳代	中央区
投票は国民の義務であることを親が普段から、その姿勢を子供の前で示すこと。その大切さを、その理由を話すこと。また学校教育においても指導者が国民の生活を向上させる手段として、政治の大切さをしっかり教育していくことが必要である。	70歳代	中央区
学校教育の充実。アニメなど用いて若年層の気を引く。	70歳代	中央区
今の学校で行っているのかどうかかわからないが、高校の授業の中に（中学も）議会見学等を組み入れ、そこでお昼、お茶 time をできるように…等、現実感ある取り組みを。選挙時に言った公約、実際に行った事、結果が見える形で（この人は何をしようとしているか、再選なら何をやってくれたのか…）。	70歳代	美浜区
教育。	70歳代	美浜区
政治に参加することによって社会が変われるのだという前向きな意識を多くの人にしてもらう。そのような教育宣伝が必要。	70歳代	緑区
小さい時からの教育が必要だと思う。どうしようもなかったら何か強制力を考えても良いのではないかと	80歳以上	花見川区
（問 10）の丸をつけた事について考える。	80歳以上	花見川区
小学校から一つの科目としてキチンと勉強すべき。人間としての常識、政治、経済、友人との接し方、家庭でなくなった。学びの場、等々。若者が多い駅の構内やイベント会場に常設することも一案。	80歳以上	花見川区
棄権することが、大切な権利の放棄であることを自覚させる啓発活動を更に充実させる。	80歳以上	若葉区
子供の時から政治について教育して参加することに関心を持たせる。	80歳以上	若葉区
今のままでも良いのですが、もう少しテレビで宣伝した方が良いのでは。	80歳以上	若葉区



自由意見の内容	年代	居住地区
都知事選等で見られた、得体の知れない政党？の得体の知れない活動（行動？）はまともに選挙をする者にとっては、何の役にも立たないどころか、選挙そのものから遠ざかる“力”にしかない。立候補者に対する教育、管理を徹底すべきと考えます。	80歳以上	若葉区
子供が成長する段階で政治のしくみテレビ番組等の解かり易い内容で興味を引く様な、関心に繋がる様な企画を ex 池上彰さんの様に興味を引く様な番組等、思想なく内容を自然に大人も子供にも影響を与えて欲しい…（若い方の政治に対する事に余りにも無関心すぎてこの先不安）。	80歳以上	若葉区
問10で○を付けた項目の充実。	80歳以上	若葉区
大人達の会話や報道等で政治不信になっていると思う。問10の1での学校教育が一番望ましいのではないのでしょうか。私自身初めての選挙から政治に興味をもっていった。それは父が政治に強い関心を持っていた、いつも一番乗りで選挙に行っていたのを見て育ってきたのを今思い出しました。市長選挙には関心がありますが市議員、県議会議員の選挙にはあまり気が進みません。理由は会議中の居眠りやスマホをいじっている。唯、市民や県民の為ではなく自身の名誉と財産？かなと思っています。	80歳以上	中央区
県政も日本国民の為に有る事を若年層年代別に知ってもらう、教育イベント等を開催。日本国は日本人1人1人に委ねられていることを知ってもらう。幼い時よりの教育が大事。	80歳以上	美浜区
小学生の頃から世の中の生活面に趣味を持たせるような教育をしていった方が良いと思う。いきなり18才になり選挙権があるようになってからでは遅い。今の米問題もそのうちの一つだと思います。	80歳以上	緑区
<b>3. 投票所、投票方法の充実（ネット以外）</b>		
ショッピングモールでも投票。	10歳代	中央区
期日前投票の期間を拡大する（例えば2週間）、場所を増やす（駅など）。	20歳代	稲毛区
三連休の中日など、若年層が行きづらい日をわざわざ設定しない。投票したいと思えるような公約をしている人がいない。選挙のやり方をわざわざ足を運ばなくてもいいようにする。	20歳代	稲毛区
SNSでの広告。投票所の増設。高齢者のための訪問投票。	20歳代	若葉区
・インフルエンサーがSNSで政治について発信する。・政治について語ることがタブー視されるような風潮を無くしていく。・政治について意見交換する機会を家族や友人など日常的な場面で設ける。・投票日を連休の中日にしないなど、有権者が投票に行きやすい日程にする（7月の参院選では連休の中日に決定したが、明らかに投票に行かせたくない意思を感じる）。・党首討論など、各政党の政策にはどのような良さや問題点があるかに有権者が気づけるような議論の場を増やす（例：ニコ動の党首討論）。若い世代はテレビよりもSNSで情報収集する傾向が強いため、候補者自身がYouTubeやXなどで積極的に発信して有権者が情報を得やすいようにする。	20歳代	若葉区
たかが1票で社会が変わると思えない現状を変えるべき。そのために、まずは選挙の仕組みをしっかり周知。参加しやすいよう期日前投票の充実。投票した人に何かしらのプレゼントや報酬などがあれば参加人数は増えるのではないのでしょうか。	20歳代	中央区
投票日がいつも日曜日である。日曜日だと、職員の負担が大きいと思われる。平日に選挙を行うのはどうか？	30歳代	稲毛区
千葉市は期日前投票所が少ないと思います。私が住むところで近くは花見川区役所しかありません。船橋市は駅前のフェイスのように駅近のところを増やしたり、花見川区に住んでも他の区で出来るようになるばよいのではないのでしょうか。法律の壁があるとは思いますが、千葉市が当日の投票時間を短くしたいとお考えであれば、期日前投票の充実が必要不可欠かと思います。初めから短くすることありきでのアンケートかと思いますが、意見が届くならぜひご検討ください。お疲れ様でした。	30歳代	花見川区
通勤帰宅時間の駅での期日前投票など、マイナカード利用など投票用紙がなくてもついでに行ける環境が、投票率アップにつながると思う。	30歳代	花見川区
オーストラリアの選挙を取り入れ、投票しないと罰金が科されたり、郵便投票も可能にする。又、初詣のように選挙会場に屋台を出してお祭りのような楽しいイベントにする。	30歳代	中央区

自由意見の内容	年代	居住地区
投票しやすさ→時間・場所（手軽さ、何かのついでに立ち寄れるなど）。問 10-10 にも書かせていただきましたが、選挙・投票の意味、価値、何が変わるのかなどがわかりやすい、わかる状態であるか、なっているか、できているか、育たせているか。候補者の皆さんの主張のわかりやすさ、比較しやすさ、それぞれ各々の PR とは別に同じフォーマットでまとめたもの（優先順位、実現したいこと～、具体的に何をするのか～など）があると一目でわかりやすいかなと思います。※問 10、問 11 はあくまで個人的な願望（小学校、中学校、高校、大学）の時にこうだったら良かったなを含む個人的な意見です。読みづらく大変申し訳ございません。	30 歳代	中央区
期日前投票所の許容範囲を拡大(例えば稲毛区民が美浜区イオンモールに出かけたついでに投票)。	40 歳代	稲毛区
アクセスしやすい場所に投票所を開設。期日前投票の悪い噂なども聞くので、もっとクリーンな選挙を見える化してほしい。	40 歳代	中央区
市民、国民への積極的なアピール。投票所を増やす。投票できる日を増やす。例えば、駅の中、インターネットでの投票を可能にする。より身近に感じさせるために、見やすい、わかりやすい政権公約を作成する。さらにそれを実現させる。	40 歳代	中央区
選挙の報道、争点の分かりやすさ、駅やショッピングセンターに投票所を作る、ネット投票、選挙は権利であることの周知。	40 歳代	美浜区
千葉市民であれば、当日の投票であれば、千葉市の投票所ならどこでも投票できたらよいなと思いました。	40 歳代	緑区
投票日は平日にし休日にする。投票出来る場所を増やす。	50 歳代	稲毛区
学校に投票所を設置する。	50 歳代	稲毛区
同居している高齢の両親は投票所に行くこともおっくうになり、投票に行っておりません。近所でもそういう方が多くいらっしゃいます。ネットも使えないので、ハガキ等で投票できる仕組み、もしくは病院やスーパー、郵便局、コンビニ等で期日前投票できる仕組み（投票 ATM の開発等）、在宅介護している父も、政治に関心はあっても、投票できません。	50 歳代	稲毛区
議員数を減らして（指導力ある人を絞って）選びやすくする。足りない人数は専門家から選んでわかりやすい運営をする。地上波で普段から政治、法律の番組を放送する。職業体験を行う。不正が防げるなら携帯投票。自治会でボランティア投票場設置。	50 歳代	花見川区
高校や大学の午後 1 日、公欠のような形にしてその日に行かせる（会社も同じ）。知事や市長の思い、何をするか、など、若い人が見たくなるような動画を作る。	50 歳代	花見川区
期日前投票が出来る場所を若者や色々な人が集まるような所や、近くにあると行きやすい気がします。ショッピングセンターやモールなど県には数ヶ所あるようですが、もう少し増えると、良いのかな…と思う時があります。	50 歳代	若葉区
若年層の投票も大事ですが、高齢者（中高年含め）も投票し易い環境を作る事も大切だと思います。スーパー、コンビニ、ファミレス等、目の付き易い場所に候補者の PR（できるだけ詳細に）or ポスター等、写真だけではない内容だけでも良い PR はどうでしょうか？	50 歳代	若葉区
オーストラリアのように罰金制を導入する。障がい者や移動困難者などに対する特例措置や代替投票方法の整備など、課題は多いと思うが。	50 歳代	中央区
土日限定などでショッピングモールなどでも投票できると良いかと思います。国政選挙などは、午後 8 時からの開票速報などをしておおよそ出口調査で当確を出しているので実際の開票作業は翌日からでも良いのでは…と思います。身内が市役所職員で早朝より投票事務所から開票作業へと向かい、まる一日拘束され、帰宅も夜中になり、交通手段がなくなるので（車乗れませんので）配慮いただければと思います。個人的な意見で申し訳ありません。	50 歳代	中央区
ネット投票、平日投票、職場投票、高校投票、駅投票、プライベートの時間を削って日曜日に投票するのは、これからの若者には受け入れにくいのでは。マイナンバーカードの活用に期待する。	50 歳代	緑区
仕事の関係で日曜日にいけるとは限らないし、期日前投票も、近くに市役所等がないとできないし、ましてや平日にいけるとは限らない。大きなスーパーなどで、当日の投票や期日前投票ができると増えるかも。	60 歳代	花見川区



自由意見の内容	年代	居住地区
投票しやすい場所に投票所をつくる。投票所に行っても、ジロジロと監視する人がいる。子どもと一緒に 行っても、投票所の雰囲気が悪すぎる。ネット社会なので、ネットでも投票出来る環境を整える。買い物 ついでに投票出来る。	60歳代	花見川区
期日前投票所の充実。	60歳代	中央区
期日前投票所を増やす。特典やポイントを付ける。	60歳代	中央区
ネットやコンビニで10日間ぐらいやること。外国のように。	60歳代	中央区
学生の場合、学校に期日前投票所を設ける。	60歳代	緑区
①選挙日を休日、半休とする、不行使者をチェックする。②名前を記入するのではなく、予め、印刷し、チ ェックする方式をする。③投票場を増やす（駅・量販店）。	70歳代	花見川区
投票場所を利用しやすい場所。	70歳代	花見川区
郵便による投票が出来れば良い。	70歳代	美浜区
期日前投票所がもっと身近な場所で出来ればと思います。	80歳以上	稲毛区
最寄りのスーパーや図書館等の投票所を開設したり、政治家を選ぶと共に育てるという気概等、新しい感 性が芽吹くような啓発を期したい。	80歳以上	花見川区
小学校から一つの科目としてキチンと勉強すべき。人間としての常識、政治、経済、友人との接し方、家 庭でなくなった。学びの場、等々。若者が多い駅の構内やイベント会場に常設することも一案。	80歳以上	花見川区
高齢社会で投票用紙の回収率運行。	80歳以上	美浜区
<b>4. 広報の充実、候補者情報や施策内容の明確化</b>		
候補者や政党に関する情報が載っているなど、候補者選びをサポートするシステム。自分の主張と合っ ている候補者を選びやすくなるようなものがあるといい。選挙の1票の重みを感じさせるような動画広報や PR などを行う。	10歳代	稲毛区
SNS での広告。投票所の増設。高齢者のための訪問投票。	20歳代	若葉区
候補者の施策や PR ポイントがどのような問題があってそれにどう影響しているかがわかりにくいので、 わかりやすくする。例えば、環境に気をつけて温室効果ガスを一定以下にしようとか候補者が言ってい ても、千葉県や千葉市が高い（日本中で）わけでもなかったりするので直面している問題に対してちゃんと 根拠のある PR と問題点と説明して欲しい。	20歳代	中央区
政権公約が身近なもの（自分に関するもの）に感じられると関心が増えると思います。候補者の公約により アクセスしやすくなると嬉しいです。	20歳代	美浜区
投票することにより、メリット（大げさだが、商品券や JRE ポイント付与）があると良い。また、知事や 市長が普段どんな業務に従事していて、私達の生活にどのように影響を与えるのか分かりやすく教えてほ しい。	30歳代	稲毛区
政治という、普段普通に生活していたら何の気配も感じられない世界を変えられると言われても全然ピン と来ないのが一般市民です。自分に関係あるし、変えられるんだ！と感ずることさえ出来れば興味も持 つでしょうし、自然と投票には行くかと。あとは年齢層によってどう知られるかの施策は変わってくるので 一概には言えませんが、共通しているのはまずはとにかく知られることが肝かと存じます。アプローチ方 法は無数にありますが、ポジティブな知られ方をするのが一番健全かなと。	30歳代	花見川区
ウェブ投票の実施。投票証明書での割引・クーポン等の拡充。毎回誰が候補なのか分かりにくい。分か りやすいまとめサイトが欲しい。	30歳代	花見川区
各候補者のメッセージへのアクセスがもっと簡単に、色々なところで見られるようになると良いと思いま す。現状、自分で資料を探さないとなかなかアクセスできず、気付いたら投票日になっているということ もあります。興味がない人の目にも沢山触れるような形になると良いのではないのでしょうか。	30歳代	中央区

自由意見の内容	年代	居住地区
①不正をどう防ぐかは置いておいて、ネット投票が出来たら嬉しい。マイナンバー紐付けするとか…。②年齢に関わらず文字数が多ければ多いほど、読む人は少なくなる。HPは1スクロール内はできるだけ簡潔にし、詳細はリンク先へ飛ばすようにしてほしい。あまり遷移させるのが良くないという話もあるが、ネットリテラシーが低い人はそもそもHPで確認しようとしなから問題ないと思う。③選挙候補者全員の情報が、能動的に集めようとしなから集まらなかった。投票意思の低い人が能動的に情報を集めようとはしないので、受動的に情報が集まるようにするのが最低ラインと思う。候補者が確定したら全員の情報がまとまっているピラをポスト投函するとか、期日的に難しいだろうが選挙券と同梱するとか。	30歳代	美浜区
わかりやすい解説。投票することによって生活につながるものの流れをアピール。投票の方法(もっと若い者などに投票所のお手伝いをさせるなど)。	40歳代	稲毛区
SNSの有効活用。広告の出し方の工夫。	40歳代	稲毛区
若い世代の投票率が低いので、40代以下の世代の投票行動を促す施策が必要だと思います。投票に行くことで自分たちの生活にどう影響するのかを具体的に示すような広報活動をしていくといいのかなと思います。実感として、若い世代は選挙に行ったところで何も変わらないと感じていると思います。	40歳代	若葉区
市民、国民への積極的なアピール。投票所を増やす。投票できる日を増やす。例えば、駅の中、インターネットでの投票を可能にする。より身近に感じさせるために、見やすい、わかりやすい政権公約を作成する。さらにそれを実現させる。	40歳代	中央区
選挙の報道、争点の分かりやすさ、駅やショッピングセンターに投票所を作る、ネット投票、選挙は権利であることの周知。	40歳代	美浜区
問10のその他に記入した足を運ばなくとも良い投票方法や政治に興味をもたせるためのPRはもちろん今までにも検討されてると思います。逆に投票しないことによる悪影響を広めるのもいいのではないかと考えます。	50歳代	花見川区
選挙とイベント・フェスなど若者が集まる雰囲気があるといい。	50歳代	花見川区
投票率を上げるなら、PR活動を増やしたり企業と提携して選挙に行った人はクーポンでも配れば良いのでは。ただそれは目先の対応でしかない気がする。本当なら選挙に行って、その人が当選したら生活が豊かになったと思う様にならなければいけないと思う。現状は誰が当選しても何も変わらないという感じがしているからだと思う。	50歳代	若葉区
20代～30代の(候補者の)応援演説等をしてみては？インフルエンサーより、候補者の説明や応援、政治感を発信する。	50歳代	若葉区
市長、知事の公約などを明確にし、定期的に進み具合や成果を千葉県民がわかるようにしないと、知事や市長に期待がもてないため、時間を割いてまで投票に行かなきゃいけないと言う気持ちになれない。	50歳代	中央区
オールドメディアと呼ばれる媒体が特定の候補者や政党に忖度しないよう、全ての情報を開示すべき。国民にのみ意識改革を求めるべきではない。	50歳代	緑区
イベントなどの開催。投票によるプラスαの特典。	50歳代	緑区
小学生、中学生ぐらいからの選挙も含め、政治関係教育をもっと組み込み、政治や選挙へのリテラシーを根づかせる必要がある。選挙となれば、候補者の主張、考えを一覧できる書類や広報webなどを時間帯にかかわらず閲覧できるようにして、そのことをTV、SNS等で広くPRし、選挙への関心を高めてもらう。既にツールはあるんですが、PRが足りていないのでは？	60歳代	稲毛区
今回の知事・市長選挙もそうでしたが、何をやっているのか公約等を含めてよくわからない選挙でした。千葉県民・市民の民度も低いので候補者にとってやりやすい選挙だったと思います。普段から何をやっているのか周知させる事も必要ですし、何をやっているのかわからない選挙では投票率が上がらないのも当然です。あと、日ごろの対応も見なおして頂きたいです。県の広報に電話をした際、威圧的で適当な対応をされたあげく、いきなり電話を切られた事があります。このような接遇しか出来ないのでは選挙で投票にいく気がうせるのも至極当然のことです。	60歳代	中央区
投票の義務化、半強制化。私はみたことないのですが、候補者の取組を一覧にしたものをオフィシャルで公示。本人のSNSだと信憑性に欠けるので。	60歳代	美浜区

自由意見の内容	年代	居住地区
候補者の駅前近くでの演説会をもっと多くしてほしい。いつ来るのか待っていても、なかなか演説会に出会うことが少ない。	70歳代	稲毛区
自治会等で回覧板を流したり選挙の説明等を設ける。	70歳代	若葉区
テレビ等の広報を増やす。	70歳代	美浜区
国民の義務としての各自が自覚する。政党とか候補者個人の政策をもっとわかりやすく PR。	70歳代	緑区
投票で選ばれた人（議員）、どの様に政治に向き合い、どの様に働いているのか…街が地域がどの様に変化、向上したか具体的に説明した動画、書物、印刷物で紹介するなど広く報せる方法で関心を誘い促す。	80歳以上	稲毛区
今のままでも良いのですが、もう少しテレビで宣伝した方が良いのでは。	80歳以上	若葉区
投票日当日投票を呼びかける回旋車を街道からだけでなく路地にも入って呼びかける。	80歳以上	美浜区
例えば、知事さんのしたいことなどをもっとアピールすべきだと思っています。	80歳以上	緑区
<b>5. インセンティブの付与</b>		
投票した人の中で抽選で旅行券がもらえる。	10歳代	稲毛区
たかが1票で社会が変わると思えない現状を変えるべき。そのために、まずは選挙の仕組みをしっかり周知。参加しやすいよう期日前投票の充実。投票した人に何かしらのプレゼントや報酬などがあれば参加人数は増えるのではないのでしょうか。	20歳代	中央区
投票した人へのメリットを作る（割引・ポイント付与等）。	30歳代	稲毛区
投票することにより、メリット（大げさだが、商品券や JRE ポイント付与）があると良い。また、知事や市長が普段どんな業務に従事していて、私達の生活にどのように影響を与えるのか分かりやすく教えてほしい。	30歳代	稲毛区
広報など自治体としてやれることはもうやっていると思う。「ちいかわ」とコラボして、投票したら限定のシールがもらえるとか、そういった批判のありそうなアイデアしか思いつかない。	30歳代	花見川区
ウェブ投票の実施。投票証明書での割引・クーポン等の拡充。毎回誰が候補なのか分かりにくい。分かりやすいまとめサイトが欲しい。	30歳代	花見川区
義務教育で選挙の大切さを教える。選挙に行くメリットをつくる（選挙事務の手当を半分に、市内や県内で使えるクーポン券などを配布することで、選挙に行こうと思ってもらう）。私たちの税金です。選挙事務の人に高額を支払うのではなく、市民に還元してください。	30歳代	中央区
ポイント等何かもらえるともっと行く気持ちになります。	40歳代	中央区
ネットから投票できるシステムづくり。投票に付加価値をつけ投票したら生活にプラスになるような促進があると良い。	40歳代	美浜区
投票に行く事によりメリットを感じる仕組み（ポイント付与など）。マイナンバーカード等で web による投票ができる仕組み。立看板（掲示場・ポスター）等はあまり必要性を感じないので経費をかける必要はないと思う。選挙に行っても、行かなくても何も変わらないのであれば、忙しい中わざわざ行きたくない。税金のムダ使いと感じてしまう。	40歳代	緑区
子供のいる家庭は親が投票する時に連れて行き、その姿をみて学習してもらう。投票したら減税、又は外食が割引になるなどの工夫。	50歳代	稲毛区
上述した内容と同じく、選挙に行かなかった場合は何らかのペナルティを課すか、逆に何らかのメリット（ちばシティポイントを付加するなど）を与える何らかの対応を行う。	50歳代	花見川区
投票したらポイントがもらえるようにする。ポイントがたまるとよいことがあるようにする。	50歳代	花見川区
投票率を上げるなら、PR 活動を増やしたり企業と提携して選挙に行った人はクーポンでも配れば良いのでは。ただそれは目先の対応でしかない気がする。本当なら選挙に行って、その人が当選したら生活が豊かになったと思う様にならないといけないと思う。現状は誰が当選しても何も変わらないという感じがしているからだと思う。	50歳代	若葉区
インターネット投票の導入、投票する事でポイント還元など若者が参加しやすい仕組み作り。投票する事でかわったと思えるような成功体験→現在の与党が下野し、大きく生活が良くなるなど。	50歳代	中央区
投票したら何かしらのポイントがもらえるようにする。Web 投票など。	50歳代	中央区

自由意見の内容	年代	居住地区
何か得になること。いかないと本人に困ることをすること。こういう質問をすること自体、世の中のことをまったく理解していない。タダで教えてやる。	50歳代	中央区
イベントなどの開催。投票によるプラスαの特典。	50歳代	緑区
・マイナンバーを活用したネット投票。・投票後のプレゼント、夏なら冷たいお茶やコーヒーのペットボトルなど。・投票すると、翌年の住民税などの税金など千円を控除。	50歳代	緑区
投票すれば、何らかの特典が得られる。	60歳代	稲毛区
政治への参画意識は、年少時よりの啓蒙しかないように思う。学校教育等で、長期的に行うしかないかも。即効性を考えるならば、投票に行くことに実利を持たせる。例えば投票に行けば1万円もらえるとなれば、みんな行くでしょう。物価高対策で現金給付するぐらいなら、こっちの方が有用だと思います。	60歳代	稲毛区
期日前投票所を増やす。特典やポイントを付ける。	60歳代	中央区
スマホ投票、ポイント還元。	60歳代	緑区
投票したら何か特典を与える。	60歳代	緑区
選挙投票に5回行ったら買い物券がもらえとか Incentive を有権者に与える。	70歳代	花見川区
投票することは国民の義務であるが、時間を使うのでポイントを付けて役立てる（千葉市ではゴミ袋をとくか？）。国民の投票率が悪すぎます。	70歳代	花見川区
投票に行った人は、割引券などももらえるといいですね。無理なら市町村のゴミ袋もいただけるといいかな。	70歳代	花見川区
全投票者より抽選でポイント等を付与する。（特に20～30代の若者に対して）	70歳代	花見川区
外国の取組みを調べ良い方法があれば参考にする。投票に来た人に宝くじ又は商品券など（不公平かな）。あなたの一票で決まりますという項目があればいい（例、議員を減らす、議員の定年）。自覚が足りない（平和ボケ？）。	70歳代	中央区
投票者に当たり券をくじ引きで当てさせ商品（米、ノリ等）を配布する。	80歳以上	若葉区
危機感を与える事（罰とか）。行った方が得るとか（クーポンとか）。デメリット（候補者の政策）とメリットをきちんとグラフ化、データ化して一覧にしてあげたら確実に投票率は上がる。わかりにくいから行かないし、わからないから行かない、興味が沸かない。	無回答	無回答
<b>6. 政治家、立候補者の問題</b>		
候補者が若者にも利点があり、実現可能な政策をあげる。	10歳代	若葉区
三連休の中日など、若年層が行きづらい日をわざわざ設定しない。投票したいと思えるような公約をしている人がいない。選挙のやり方をわざわざ足を運ばなくてもいいようにする。	20歳代	稲毛区
投票したい政治家の誕生が必要。今の政治家たちは投票の時だけ聞こえの良いことを言いますが、これまでの実績を話すべきかと。嘘をつかないでほしい。その上でやはりネット投票をできるようにすれば投票率はグッと上がります。わかりやすくしたら投票の際にも色々な情報に振り回されず、清き一票を入れられるかと思います。ネット投票ページに嘘のないことが大前提ですが。正直、今の若者は結局誰に入れたら今の悪い状態が良くなるのか測りかねている部分があるのだと思います。	20歳代	若葉区
候補者のレベルUPしかないと思う。その為には、政治や選挙法の改正が必須で候補者の意見をもっと重要視させてほしい。	20歳代	中央区
この人に投票したいと思わせる立候補者が出ること。何がしたいのかよくわからない立候補者が多すぎる。	30歳代	稲毛区
まずは目玉候補者がいない事が投票率を下げている。今回であれば現職の知事、市長が立候補し他の立候補者が70歳以上の高齢者や変な候補者ばかりで投票したい人がいない。候補者にある程度制限をかけて変な候補者が立候補しないようにしないとダメだと思う。スポーツで好カードの試合は注目するのと同じで、選挙も魅力ある候補者が沢山立候補しないと投票率は上がらないと思います。	40歳代	中央区
投票したい、応援したい人が立候補しないと困る。そもそも投票したい人があまりいないので、消去法で選んでいる。売名の人は立候補させないか、たくさんお金を払ってもらって市の財源にしてほしい。70才以上は立候補できないなど、若い世代に交代してほしい。	40歳代	中央区

自由意見の内容	年代	居住地区
候補者全員が他の候補者の悪口を演説他全て含め言わないこと。聞いていて気分が悪くなります。自分の政策、どんな政治をやるのか、やりたいのかをしっかりと語っていくほうがいいと思う。「悪口なんて言っていない」と言う人は信用できない。	50歳代	稲毛区
誰に投票しても世の中変わらない、自分の生活は変わらない、と思っている方は投票に興味がないと感じます。当選した方は公約が実現できている事などをアピールすることも大事かと思われまます。	50歳代	若葉区
有言実行して下さい。選挙での約束事は守って下さい。	50歳代	中央区
仕組み云々より、しっかりとした考え、具体的な政策を持った候補者が、できれば対立する形で立候補すること。	60歳代	花見川区
政治家の質が悪い。政治家の不祥事が多すぎる。政治家自身が襟を正すべき。見本となるべき。そんな政治家がいない。	60歳代	花見川区
政治家のレベルアップ。政治家がなぜ政治が必要か分かりやすくテレビなどで話すこと。	60歳代	花見川区
政治家の頭の固さ、私はどの政党など興味はないんだけど、若い人が動くと石頭はつづすし、押さえこむ古い政治家を変えないと無理なのかと思います。若者とのコミュニケーションたくさんのイベントなど通じて会話が重要だと思います。日本は自国の若者、学生には厳しすぎる。外国の若者を優遇しすぎる。	60歳代	若葉区
どの年代も心動かす政治家の出現。	60歳代	緑区
候補者が不明、政府、外国にはっきりものが言える人物、千葉が埼玉にならない事を願う。	70歳代	花見川区
私達の生活と政治は密接な関係はなはずですが、最近の政治家の言動、人間性を知ると、その地位、名声ばかりを追う人達に思え、信頼することができない。という思いでいます。私達の生活に関連した活動等を報告して身近に感じられるよう希望。	70歳代	中央区
政治〔家〕の現状があまりにもだらしない、情け無い。憧れ尊敬できる活動的な政治家かほとんどいない。これが一番の問題！「誰が当選しても世の中変わらない」なんて言う若者も多い。政治に対する興味関心を持ってない事とのイタチごっこ状態。政治家を公的に評価する媒体あれば良いが難しい！が、誰がどの党がどう動いてこんな結果が出ました、なんてどんどん紹介お知らせする事が出来ないのか？！若者に政治の経緯や結果、残された課題などを発信しなければならない。	70歳代	緑区
政治家が国民、県民、市民のために本当に仕事をしている姿を見せること！子は親を見て育つ。それと同じではないか？政治不信が選挙への無関心をまねいているだけです。	80歳以上	稲毛区
候補者は選挙の時ばかりでなく普段の自分の行動を国民に知ってもらえる様に自分自身に真面目に責任を持って物事に当たって欲しい。	80歳以上	花見川区
都知事選等で見られた、得体の知れない政党？の得体の知れない活動（行動？）はまともに選挙をする者にとっては、何の役にも立たないどころか、選挙そのものから遠ざかる“力”にしかならない。立候補者に対する教育、管理を徹底すべきと考えます。	80歳以上	若葉区
不真面目な候補者を出さない工夫。選挙をまじめに考えて欲しい。	80歳以上	若葉区
大人達の会話や報道等で政治不信になっていると思う。問10の1での学校教育が一番望ましいのではないのでしょうか。私自身初めての選挙から政治に興味をもっていった。それは父が政治に強い関心を持っていた、いつも一番乗りで選挙に行っていたのを見て育ってきたのを今思い出しました。市長選挙には関心がありますが市会議員、県議会議員の選挙にはあまり気が進みません。理由は会議中の居眠りやスマホをいじっている。唯、市民や県民の為ではなく自身の名誉と財産？かなと思っています。	80歳以上	中央区
候補者が住民の気持ちをどれ程理解しているか否かで変わると思います。	80歳以上	緑区
<b>7.義務化、罰則の付与</b>		
投票義務化。	20歳代	花見川区
オーストラリアの選挙を取り入れ、投票しないと罰金が科されたり、郵便投票も可能にする。又、初詣のように選挙会場に屋台を出してお祭りのような楽しいイベントにする。	30歳代	中央区
もっと身近な存在にするべきだと思う。特に若者に向けてオーストラリアのように行かない人にはペナルティを課するような形式も良いと思う。	40歳代	花見川区
他国のように、義務にしても良いと思います。また、マイナンバーを活用した、インターネット投票を実現ができれば変わると思います。	40歳代	若葉区



自由意見の内容	年代	居住地区
上述した内容と同じく、選挙に行かなかった場合は何らかのペナルティを課すか、逆に何らかのメリット（ちばシティポイントを付加するなど）を与える何れかの対応を行う。	50歳代	花見川区
オーストラリアのように罰金制を導入する。障がい者や移動困難者などに対する特例措置や代替投票方法の整備など、課題は多いと思うが。	50歳代	中央区
何か得になること。いかないと本人に困ることをすること。こういう質問をすること自体、世の中のことをまったく理解していない。タダで教えてやる。	50歳代	中央区
問10と同じですが義務にするのが良い。	60歳代	稲毛区
投票日を平日にし、投票を企業や役所が協力して、多少義務化してでも促す。学校教育でくり返し選挙の意義を説明する。中学校、高校（1～2年）では模擬投票を実施する。高校3年では、選挙の意味を話し合う。	60歳代	稲毛区
健康上の理由以外で投票しなかった場合、1回につき将来受けとる年金を1ヶ月分ずつ減らすことにする。	60歳代	稲毛区
投票の義務化、半強制化。私はみたことないのですが、候補者の取組を一覧にしたものをオフィシャルで公示。本人のSNSだと信憑性に欠けるので。	60歳代	美浜区
投票することは国民の義務であるが、時間を使うのでポイントを付けて役立てる（千葉市ではゴミ袋とか？）。国民の投票率が悪すぎます。	70歳代	花見川区
投票は国民の義務であることを親が普段から、その姿勢を子供の前で示すこと。その大切さを、その理由を話すこと。また学校教育においても指導者が国民の生活を向上させる手段として、政治の大切さをしっかり教育していくことが必要である。	70歳代	中央区
国民の義務としての各自が自覚する。政党とか候補者個人の政策をもっとわかりやすくPR。	70歳代	緑区
投票しなかったものには大学受験できないようにしたり、市民権の一部を取り上げる。3回以上棄権したものは選挙権は剥奪する。	80歳以上	緑区
危機感を与える事（罰とか）。行った方が得るとか（クーポンとか）。デメリット（候補者の政策）とメリットをきちんとグラフ化、データ化して一覧にしてあげたら確実に投票率は上がる。わかりにくいから行かないし、わからないから行かない、興味が沸かない。	無回答	無回答
<b>8. SNSでの発信の強化</b>		
テレビ・新聞・広報など全く見ません。SNSなどからの情報を活用し、投票場所に行かなくても出来る選挙なら投票率は確実に向上すると思います。	20歳代	花見川区
・インフルエンサーがSNSで政治について発信する。・政治について語ることがタブー視されるような風潮を無くしていく。・政治について意見交換する機会を家族や友人など日常的な場面で設ける。・投票日を連休の中日にしないなど、有権者が投票に行きやすい日程にする（7月の参院選では連休の中日に決定したが、明らかに投票に行かせたくない意思を感じる）。・党首討論など、各政党の政策にはどのような良さや問題点があるかに有権者が気づけるような議論の場を増やす（例：ニコ動の党首討論）。若い世代はテレビよりもSNSで情報収集する傾向が強いため、候補者自身がYouTubeやXなどで積極的に発信して有権者が情報を得やすいようにする。	20歳代	若葉区
政治に関する知識がないために、選挙は自分と関係ない、投票しに行っても行かなくても特に自分の生活に支障はないと考えている若い人は多い様な気がしますが、SNSで発信があると、それを見ていく人もいます。ざっくりとした回答ですが、自分の生活と将来がかかっているもの、あるいはとても身近なものだと本気で思えば、みんな選挙に行くのではないのでしょうか。	20歳代	中央区
アメリカみたいに芸能人にテレビやSNS等で政治的発言をさせまくる。	30歳代	花見川区
マイナンバーカードとの紐付けによるネット投票。YouTubeやInstagram、TikTokでの選挙広告増加。	30歳代	緑区

自由意見の内容	年代	居住地区
候補者は全員インスタとか TikTok とかで公約を言って広めないとか若者は見ないし知らないし興味も持てないと思う。公約を全員 SNS で言って、実際に出来なかったら辞めるとかしない限りみんな嘘つくし、やっぱり言うただけだと信じられないから、選挙も意味ないって言う人が多い。当選したいだけの公約の人が多すぎて、寝てる人多すぎて信じられない。安倍晋三は SNS でかきごおりとか食べてて可愛くて人気あったけど、今はおじさんとか昔の考えの人多くて、若者向けの公約ないし正直つまなくて今の若者は今さえよければ良い、自分さえよければ良い人ばっかだから、もっと投票率あげたかったら考えてやった方がいい。おじお婆の公約ばっかにみえる。	30歳代	緑区
SNS の有効活用。広告の出し方の工夫。	40歳代	稲毛区
投票して、選んだ結果が自身の生活に還元されている実感があると興味も湧く。ネット、SNS での活動。	40歳代	花見川区
SNS を活用した PR。	50歳代	花見川区
小学生、中学生ぐらいからの選挙も含め、政治関係教育をもっと組み込み、政治や選挙へのリテラシーを根づかせる必要がある。選挙となれば、候補者の主張、考えを一覧できる書類や広報 web などを時間帯にかかわらず閲覧できるようにして、そのことを TV、SNS 等で広く PR し、選挙への関心を高めてもらう。既にツールはあるんでしょが、PR が足りていないのでは？	60歳代	稲毛区
もっと、ネットでの活用が必要。	60歳代	中央区
税と社会保障と年金の仕組みを、納税者になるまでにしっかり学ぶ機会が欲しい。現状、政治によって自分の人生が大きく変わると知る機会がないまま大人になっている。そのほかに、若い人はスマホ中心で、見たい情報しか目にしない聞かない、目に入る機会が少ない傾向があるので、LINE や X などの発信も重要と思う。	60歳代	美浜区
SNS の活用。	80歳以上	美浜区
<b>9. 投票環境の整備、改善</b>		
投票しやすい窓口を作ってほしい。	10歳代	緑区
オーストラリアの選挙を取り入れ、投票しないと罰金が科されたり、郵便投票も可能にする。又、初詣のように選挙会場に屋台を出してお祭りのような楽しいイベントにする。	30歳代	中央区
投票しやすい場所に投票所をつくる。投票所に行っても、ジロジロと監視する人がいる。子どもと一緒にいっても、投票所の雰囲気が悪すぎる。ネット社会なので、ネットでも投票出来る環境を整える。買い物ついでに投票出来る。	60歳代	花見川区
投票場に行きたいと思うような企画、フリーマーケット、地場野菜の即売、地域の PR、地域の活動（公民館等）、家族で楽しめる選挙日に。地元の苦情、宣伝など気楽に交流の場に。市民の声を聞ける場に。	70歳代	稲毛区
老人ホーム、老人宅等からの車での送り迎え。	70歳代	花見川区
<b>10. その他</b>		
若い人が少ないので増やしても結局意味ない。	20歳代	花見川区
不要。	20歳代	若葉区
超積極財政、減税、生活にゆとりのある社会改革。生活保護等公的支援が受け取りやすい仕組み作り。労基によるブラック企業の淘汰、最低賃金時給 3000 円の即時実現。残業の徹底禁止（条例で定めるなど） 【本アンケートの回答期限の延長】10 日間も期限ないなんて会社勤めの一人暮らしとかに回答させる気あんのか？アンケートのための意識調査なのか、予算をとるための意識調査なのか。	20歳代	中央区
自分が投票することに意味があると感じさせる。	20歳代	緑区
だれに入れるかは関係ない。投票に行く事。投票を求めるに値する対抗馬がしっかりいる事。	30歳代	若葉区
自分の 1 票の価値の効果がわかりやすくなるといいと思います。自分の 1 票が何の役にも立たないと思う人がほとんどであり、関心が低いのだと思います。ただ、その 1 票の価値を伝えるのは難しく、どのような取組と言われると難しく、思いつかないです。	30歳代	中央区
自分が自分の住んでいる地域に、行政による分かりやすい良い変化が実際にあると、選挙に行く意味を実感でき、次もちゃんと投票しようと思うと思います。今は「誰がなったって同じじゃん」と思っている人が多いと思います。	30歳代	中央区

自由意見の内容	年代	居住地区
国政が根本から変わらないと国民の政治への興味関心は変わらず投票率の向上にもつながらないと思います。宣伝や広告の仕方を多少工夫したところで、期待できる政治家が増えてこなければ何も変わらないと考えます。(県知事に期待ができないという訳ではありません、むしろ県知事には期待しています)	30歳代	緑区
街頭演説で名前だけを連呼するのをやめる。テレビや新聞などのオールドメディアの報道をやめる。国防等も重要だが、若年層や生産世代は減税にしか興味ない。オールドメディアは老人向けに報道しているので、これをやめてほしい。	40歳代	稲毛区
意識付けを政治家が行う(行政に丸なげしない)。	40歳代	稲毛区
若年層とその上の世代とフラットに対話する場を設ける。ボランティアやイベントなど地域の活動をもっと参加しやすくする。	40歳代	稲毛区
市民生活にどのように影響があるのか、市政や県政について身近に触れる機会が複数あると良いかと思います。	40歳代	花見川区
少子化から若年層の投票は結果に反映されにくい。被選挙権の年齢に上限を定める。	40歳代	花見川区
インターネットでの投票のしくみ。興味を持ってもらうため、県や市政によって改善された事案を積極的に情報発信して関心を持たせる。	40歳代	花見川区
若い人が世の中を選挙で変えられるとわかる実例。例えば18歳から立候補できるなど。	40歳代	若葉区
誰を当選させたいかではなく、誰を落選させたいかという消去法を用いれば、投票率も上がると思います。	40歳代	若葉区
あきらめない世の中にする努力と人の話をよく聞く努力が必要である。	40歳代	若葉区
日本人は子供のころから大人が決めたルールによく従って育っているので、校則は少数の生徒会の子に決めてもらうもの、政治やルールは意識の高い人に決めてもらうものと考える人が少なくないと思います。投票率を上げましょうと大人からの教育で変えるより、選挙にかかわるのは楽しそうと、子ども同士、若い人同士の影響で意識が変わっていくのが理想的と思います。	40歳代	中央区
誰が当選しても変わらない政治では投票する動機にならない。結果の良し悪しは別として、政策によって市民生活の変化を実感できる政治であれば必然と投票のモチベーションとなる。選管による啓発は一切不要。	40歳代	中央区
そもそも何かの取り組みで投票率を向上させようとするのが間違い。関心の持てる政治があれば投票率は向上する。	40歳代	中央区
投票によって政治が変わる経験。投票に行かないことによる不利益の周知。	40歳代	美浜区
投票しないとどんな損なことがあるのか不利益があるのかを挙げまくる。	40歳代	緑区
分かりません。	50歳代	稲毛区
選び方が難しく、誰に投票したいかわからないことが多い。公約もないよりはあった方が良いが、具体性に欠けていることも多くわかりにくい。若者にはYouTubeなどでテーマごとに討論してくれた方が選びやすい気もする。現在行われている市長と対話できる企画は良いと思う。	50歳代	稲毛区
メディアでは政治に対するネガティブな発信が多いです。年金、生活、少子化、増税…将来に期待が持てません。もう少しモチベーションが上がるようなニュースがあればと思います。	50歳代	稲毛区
投票しても生活が良くならない。反映されない。	50歳代	稲毛区
投票に行かない人は現政権支持とみなしていいと思うので、特に無し。	50歳代	花見川区
行動経済学などを取り入れたシステム作り。	50歳代	花見川区
議員数を減らして(指導力ある人を絞って)選びやすくする。足りない人数は専門家から選んでわかりやすい運営をする。地上波で普段から政治、法律の番組を放送する。職業体験を行う。不正が防げるなら携帯投票。自治会でボランティア投票場設置。	50歳代	花見川区
選挙で世が変わる事を体験させる事、学校学生が知事、市長、首長、議員に対し要望を出し、それが実現する事を体験させる取組。	50歳代	花見川区
より良くする為に問10で記した様にすればもちろん投票率は上がるし国が絶対に良くなる。	50歳代	花見川区



自由意見の内容	年代	居住地区
選挙カーからの名前の連呼は必要ないと思います。大した事は言っていないし、うるさくて迷惑です。私達の一票。私達の声が届いていると思える事が大事だと思います。その実感がないと投票しても意味がないと思ってしまうかもしれません。皆さんの困っている事やありがたかった事など気軽に投稿できるものがあると良いのかも。	50歳代	若葉区
自分は投票に行くことで、未来が少しでも良くなればと思い、行くようにしております。しかし、実際に市政や県政に、市民、県民の声が具体的に届いている事は、目に見えないと思っております。なのできちんと声は届いているという事を政治家の方々が発信していけない限り、投票率が上がることはないのでしょうか？	50歳代	若葉区
よりよい街づくりの実績で政治に関心を持てる社会にしてほしい。今の日本は若者が生きる楽しみを持っていない気がする。経済やコロナなどで制限のある中で暮らしてきた日本。生きる楽しみや活力になる社会づくりを早急に対応していただけたら選挙も変わるのでは？	50歳代	若葉区
具体的には思いつきませんが、選挙が自分達の生活に深く結び付く大切なものだとし理解し、投票することで変えられる一歩となると広める事だと思います。	50歳代	若葉区
韓国のように、声をあげると変わるという成功体験があるといいと思います。	50歳代	中央区
政治に関心を持つこと、行動することがかっこいいと思える政治をする。定年制を導入して世代交代しやすい仕組みにしたらよいと思う。	50歳代	中央区
大人でもわかりづらい。すべてが。子ども（18才～）が興味を持てるかどうか…。そして、えらんでもその後どうなったとか、こう改善された、こう変わったというのが全くわからない。とにかくすべてがわかりづらい。	50歳代	中央区
身近な親が必ず子供を引きずってでも連れていくことを重ねる。市長や県知事は何をしてくれているのかまいちよく分からないのも問題。	50歳代	美浜区
投票率の高い有権者は、地方税などを減税する。	50歳代	緑区
問10のその他で記載したとおりです。加えて、誰かに言われたからといってその人に投票するような状況を辞めさせないといけなと思います。政治が生活に直結していることを知らしめる必要もあると思います。	50歳代	緑区
政治が変われば若年層も投票にいき、明るい未来を築いていこう！と思うのではないのでしょうか。	50歳代	緑区
候補者の討論の場。	60歳代	稲毛区
候補者の提出する公約だけでなく、現議員の場合、実績も明確にすべき。普段から議員の活動が透明になっていると、選挙の時に選びやすくなると思います。投票時の透明性確保。キチンと本人確認やカウントがされていることをwebなどでリアルタイムに見せるとよいと思います。これにより一票の重みを実感できと思うので。	60歳代	花見川区
誰が立候補しているのか、どんな活動をしているのか、選挙前にならないとわからない。立候補が決まっからの期間が短いからなのかわかりませんが、誰だかわからないうちに投票日になってしまう。	60歳代	花見川区
投票に伴い、生活が安定されればと感じます。	60歳代	若葉区
政策を当選者に委ねる。その必要性を問う事と思う。	60歳代	中央区
わかりませんが誰かに頼まれたとか誰に投票しても一緒という言葉をよく耳にするので投票率はあがらないと感じます。	60歳代	中央区
多少劇場型でも選挙の争点をはっきりさせた方がいいのではないかと思います。	60歳代	美浜区
向上させる必要はない。無駄に税金を使うべきではない。市民税県民税、国民健康保険料の納付書と同時期に送付され不快。	60歳代	美浜区
難しい事ですすが自分が選んだ人が、きちんとやってくれている、間違いなかったと思わせてくれると選挙に行く意欲がわくと思います。	60歳代	緑区
政治、選挙に対する関心を高める為には、まずは大人達の意識向上、さらに子ども達へのフォローが重要だと思う。	60歳代	緑区
身近な問題(住民税減税、移民、外国人の生活保護等)に対する取り組み比較。またベースとなる身近な問題を一般県民から募集して決定する。	70歳代	稲毛区

自由意見の内容	年代	居住地区
若い人は新聞を読まないのでもうしたら政治に関心を持ってくれるのか悩ましいです。私自身は政治は関心を持たなくても自らの暮らしを左右すると思っていますので。米騒動を見ても…。	70歳代	稲毛区
自分の一票で政治が変えられ、生活も変える事が出来るという信念を持つ事。	70歳代	花見川区
政策は重要なので党アピールを積極的に行う。有言実行（党）。	70歳代	花見川区
国内の問題についての政策や考えを知らせる。	70歳代	花見川区
選挙するのにはたくさんの費用がかかると思います。（税金を使いますよね）いろいろなものと一度に行えば負担も少なくなるのでは（何ヶ月か半年位ずれている位なら、一緒に行ってもいいと思う）。	70歳代	花見川区
県知事、市長、誰がやっても同じではないのか、本当に市民の為に働いているのか、私も商売をしています、昔から有るしがらみが抜けないのでは。県知事、市長になれば市民からの贈り物が山ほど戴きそう。皆々には仕事の斡旋をしている。本当の実力の有る県知事、市長が出て来ない。市民の皆様からあの人に投票してよかった、市民の為に働く人がいない、四年やって力と収入を戴き、はいさようなら。これで世の中が良くなるか。	70歳代	花見川区
投票率の良い他所（自治体）のやり方を取り入れる（マネする）。	70歳代	中央区
外国の取組みを調べ良い方法があれば参考にする。投票に来た人に宝くじ又は商品券など（不公平かな）。あなたの一票で決まりますという項目があればいい（例、議員を減らす、議員の定年）。自覚が足りない（平和ボケ？）。	70歳代	中央区
家庭で話題とする。身近に話をする事で大切なことと認識させる。	70歳代	美浜区
なし。	70歳代	緑区
難しい問題だと思います。個人個人の考え方だから取り組み様がないと思います。	70歳代	緑区
式本は諸外国と比べ国民の政治の意識が低く、自分たちのくらしと政治がかけ離れたものとなって数十年。これは政府の戦略であったと思います。政治を語ることはダサイと若者に思わせたのは成功したのではないですか。勝ち組、負け組、自己責任、どうやってくらしていっていいのかまでおいつめられている人々はなすすべを知らないのですから…。学校はもちろんあらゆる所で政治の話ができるといいですね!!	70歳代	緑区
親の普段の政治に対する不満でも良いから家庭内で話し合える場が欲しい。帰宅時間の違いが有り、中々出来ないのが現状。	70歳代	緑区
県、市の目に見える発展。	70歳代	緑区
次に繋がる市政、県政が目標の有る、希望の有る、安心のある町作りに積極的に進めてほしい。	80歳以上	稲毛区
明るい未来への展望、若者達が夢を描ける生活設計のできる社会。	80歳以上	稲毛区
ITを活用すべきだと考えます。	80歳以上	花見川区
若者だけが参加しても意味がない。老人が1/3を占める人口は数学的に大きい。今迄若者、若者というだけでは全体の投票率はだめ。中高年の皆様をまず動員して投票率を上げると、マスコミやSNSで若者が感じ始めるのでないか。今迄あまりにも若者というのに焦点を合すぎたと思う。現実話、確実な中高の率を上げよ!!	80歳以上	花見川区
具体的活動実績。	80歳以上	若葉区
人柄が良くわからないから。選挙の顔になってその時のみ。	80歳以上	若葉区
政治家が善意で地元の行事（ボランティア活動を含む）へ積極的に参加する活動の制限をすべきではない。	80歳以上	中央区
自分の生活を向上させる為には選挙に行くべき。	80歳以上	緑区

## 参考資料



## 集計結果表

問1 あなたは、これまでの国政選挙や地方選挙で、どの程度投票していますか。(○は1つ)

上段：回答数 下段：割合 (%)		n	かならず 投票して いる	だいたい 投票して いる	あまり投 票してい ない	投票した ことがな い	今回はじ めて有権 者になっ た	回答しな い	無回答
全体		793 100.0	395 49.8	279 35.2	89 11.2	17 2.1	5 0.6	6 0.8	2 0.3
性別	男性	357 100.0	200 56.0	124 34.7	26 7.3	5 1.4	0 0.0	2 0.6	0 0.0
	女性	414 100.0	187 45.2	149 36.0	57 13.8	11 2.7	5 1.2	3 0.7	2 0.5
	その他(回答しない)	16 100.0	5 31.3	6 37.5	3 18.8	1 6.3	0 0.0	1 6.3	0 0.0
年齢	10歳代	8 100.0	3 37.5	0 0.0	0 0.0	1 12.5	4 50.0	0 0.0	0 0.0
	20歳代	50 100.0	24 48.0	9 18.0	8 16.0	5 10.0	1 2.0	2 4.0	1 2.0
	30歳代	63 100.0	24 38.1	23 36.5	14 22.2	2 3.2	0 0.0	0 0.0	0 0.0
	40歳代	110 100.0	44 40.0	44 40.0	16 14.5	4 3.6	0 0.0	2 1.8	0 0.0
	50歳代	163 100.0	68 41.7	72 44.2	17 10.4	4 2.5	0 0.0	2 1.2	0 0.0
	60歳代	124 100.0	62 50.0	48 38.7	14 11.3	0 0.0	0 0.0	0 0.0	0 0.0
	70歳代	147 100.0	90 61.2	44 29.9	11 7.5	1 0.7	0 0.0	0 0.0	1 0.7
	80歳以上	123 100.0	79 64.2	38 30.9	6 4.9	0 0.0	0 0.0	0 0.0	0 0.0
居住地 区	中央区	169 100.0	83 49.1	59 34.9	21 12.4	3 1.8	2 1.2	1 0.6	0 0.0
	花見川区	153 100.0	58 37.9	74 48.4	14 9.2	4 2.6	0 0.0	2 1.3	1 0.7
	稲毛区	148 100.0	84 56.8	42 28.4	14 9.5	5 3.4	2 1.4	1 0.7	0 0.0
	若葉区	122 100.0	58 47.5	44 36.1	16 13.1	3 2.5	0 0.0	0 0.0	1 0.8
	緑区	111 100.0	64 57.7	27 24.3	16 14.4	2 1.8	0 0.0	2 1.8	0 0.0
	美浜区	82 100.0	46 56.1	30 36.6	5 6.1	0 0.0	1 1.2	0 0.0	0 0.0
就労形 態	正規社員・正規職 員	228 100.0	118 51.8	73 32.0	26 11.4	8 3.5	0 0.0	3 1.3	0 0.0
	非正規社員・非正 規職員	138 100.0	54 39.1	52 37.7	25 18.1	4 2.9	0 0.0	1 0.7	2 1.4
	会社などの経営 者・役員	22 100.0	5 22.7	9 40.9	8 36.4	0 0.0	0 0.0	0 0.0	0 0.0
	自営業・フリーラ ンス・内職	36 100.0	16 44.4	16 44.4	4 11.1	0 0.0	0 0.0	0 0.0	0 0.0
	家業の手伝い(家 族従業者含む)	4 100.0	1 25.0	3 75.0	0 0.0	0 0.0	0 0.0	0 0.0	0 0.0
	専業主婦・専業主 夫	107 100.0	50 46.7	44 41.1	8 7.5	2 1.9	1 0.9	2 1.9	0 0.0
	学生	18 100.0	11 61.1	3 16.7	1 5.6	0 0.0	3 16.7	0 0.0	0 0.0
	無職	210 100.0	126 60.0	69 32.9	11 5.2	3 1.4	1 0.5	0 0.0	0 0.0
	回答しない	14 100.0	7 50.0	4 28.6	3 21.4	0 0.0	0 0.0	0 0.0	0 0.0
	その他	9 100.0	4 44.4	5 55.6	0 0.0	0 0.0	0 0.0	0 0.0	0 0.0
休日(複 数回答)	月曜日	27 100.0	10 37.0	12 44.4	5 18.5	0 0.0	0 0.0	0 0.0	0 0.0
	火曜日	20 100.0	10 50.0	7 35.0	3 15.0	0 0.0	0 0.0	0 0.0	0 0.0
	水曜日	37 100.0	19 51.4	11 29.7	6 16.2	0 0.0	0 0.0	0 0.0	1 2.7
	木曜日	21 100.0	9 42.9	9 42.9	3 14.3	0 0.0	0 0.0	0 0.0	0 0.0
	金曜日	12 100.0	5 41.7	6 50.0	1 8.3	0 0.0	0 0.0	0 0.0	0 0.0
	土曜日	268 100.0	125 46.6	97 36.2	32 11.9	8 3.0	2 0.7	3 1.1	1 0.4
	日曜日	317 100.0	148 46.7	114 36.0	41 12.9	8 2.5	2 0.6	3 0.9	1 0.3
	不定休	132 100.0	55 41.7	49 37.1	22 16.7	4 3.0	0 0.0	1 0.8	1 0.8
	働いていない	279 100.0	159 57.0	95 34.1	16 5.7	4 1.4	3 1.1	2 0.7	0 0.0
	その他	32 100.0	18 56.3	10 31.3	3 9.4	1 3.1	0 0.0	0 0.0	0 0.0

問2 あなたは、選挙で投票することについて、どのような考えをお持ちですか。(〇は1つ)

上段：回答数 下段：割合(%)		n	投票する ことは国 民の義務 である	投票する ことは国 民の権利 であり義 務ではな い	投票す る・しな いは個人 の自由で ある	何とも言 えない	無回答
全体		793	261	382	125	18	7
		100.0	32.9	48.2	15.8	2.3	0.9
性別	男性	357	114	188	50	4	1
		100.0	31.9	52.7	14.0	1.1	0.3
	女性	414	141	185	71	11	6
		100.0	34.1	44.7	17.1	2.7	1.4
年齢	その他(回答しない)	16	3	8	3	2	0
		100.0	18.8	50.0	18.8	12.5	0.0
	10歳代	8	3	2	3	0	0
		100.0	37.5	25.0	37.5	0.0	0.0
	20歳代	50	16	19	13	1	1
		100.0	32.0	38.0	26.0	2.0	2.0
	30歳代	63	24	27	11	1	0
		100.0	38.1	42.9	17.5	1.6	0.0
	40歳代	110	33	51	23	2	1
		100.0	30.0	46.4	20.9	1.8	0.9
	50歳代	163	53	82	20	7	1
		100.0	32.5	50.3	12.3	4.3	0.6
	60歳代	124	34	67	21	2	0
		100.0	27.4	54.0	16.9	1.6	0.0
	70歳代	147	47	77	17	3	3
		100.0	32.0	52.4	11.6	2.0	2.0
	80歳以上	123	49	56	16	1	1
		100.0	39.8	45.5	13.0	0.8	0.8
居住地	中央区	169	52	86	28	3	0
		100.0	30.8	50.9	16.6	1.8	0.0
	花見川区	153	54	69	21	5	4
		100.0	35.3	45.1	13.7	3.3	2.6
	稲毛区	148	51	67	25	4	1
		100.0	34.5	45.3	16.9	2.7	0.7
	若葉区	122	40	56	24	0	2
		100.0	32.8	45.9	19.7	0.0	1.6
	緑区	111	40	55	13	3	0
		100.0	36.0	49.5	11.7	2.7	0.0
	美浜区	82	22	46	12	2	0
		100.0	26.8	56.1	14.6	2.4	0.0
就労形態	正規社員・正規職員	228	86	100	35	7	0
		100.0	37.7	43.9	15.4	3.1	0.0
	非正規社員・非正規職員	138	38	73	22	1	4
		100.0	27.5	52.9	15.9	0.7	2.9
	会社などの経営者・役員	22	6	9	5	1	1
		100.0	27.3	40.9	22.7	4.5	4.5
	自営業・フリーランス・内職	36	12	15	9	0	0
		100.0	33.3	41.7	25.0	0.0	0.0
	家業の手伝い(家族従業者含む)	4	1	2	1	0	0
		100.0	25.0	50.0	25.0	0.0	0.0
	専業主婦・専業主夫	107	35	50	18	2	2
		100.0	32.7	46.7	16.8	1.9	1.9
	学生	18	8	6	3	1	0
		100.0	44.4	33.3	16.7	5.6	0.0
	無職	210	66	116	24	4	0
		100.0	31.4	55.2	11.4	1.9	0.0
	回答しない	14	4	5	4	1	0
		100.0	28.6	35.7	28.6	7.1	0.0
	その他	9	2	5	2	0	0
		100.0	22.2	55.6	22.2	0.0	0.0
休日	月曜日	27	9	12	6	0	0
		100.0	33.3	44.4	22.2	0.0	0.0
	火曜日	20	8	9	3	0	0
		100.0	40.0	45.0	15.0	0.0	0.0
	水曜日	37	14	20	2	0	1
		100.0	37.8	54.1	5.4	0.0	2.7
	木曜日	21	7	10	4	0	0
		100.0	33.3	47.6	19.0	0.0	0.0
	金曜日	12	5	5	2	0	0
		100.0	41.7	41.7	16.7	0.0	0.0
	土曜日	268	95	122	43	5	3
		100.0	35.4	45.5	16.0	1.9	1.1
	日曜日	317	109	149	51	5	3
		100.0	34.4	47.0	16.1	1.6	0.9
	不定休	132	43	60	21	5	3
		100.0	32.6	45.5	15.9	3.8	2.3
	働いていない	279	86	145	43	3	2
		100.0	30.8	52.0	15.4	1.1	0.7
	その他	32	13	12	5	2	0
		100.0	40.6	37.5	15.6	6.3	0.0

問3 今回の千葉県知事選挙・千葉市長選挙について、どのくらい関心をお持ちでしたか。(〇は1つ)

上段：回答数 下段：割合 (%)		n	非常に 関心があ った	多少は関 心があっ た	あまり関 心がな かった	まったく 関心がな かった	どちらと もいえな い	無回答
全体		793 100.0	207 26.1	378 47.7	161 20.3	36 4.5	8 1.0	3 0.4
性別	男性	357 100.0	89 24.9	169 47.3	75 21.0	19 5.3	4 1.1	1 0.3
	女性	414 100.0	110 26.6	203 49.0	80 19.3	15 3.6	4 1.0	2 0.5
	その他（回答しない）	16 100.0	5 31.3	6 37.5	4 25.0	1 6.3	0 0.0	0 0.0
年齢	10歳代	8 100.0	2 25.0	3 37.5	1 12.5	1 12.5	1 12.5	0 0.0
	20歳代	50 100.0	11 22.0	18 36.0	12 24.0	7 14.0	1 2.0	1 2.0
	30歳代	63 100.0	21 33.3	24 38.1	15 23.8	2 3.2	1 1.6	0 0.0
	40歳代	110 100.0	26 23.6	59 53.6	19 17.3	6 5.5	0 0.0	0 0.0
	50歳代	163 100.0	42 25.8	78 47.9	34 20.9	8 4.9	1 0.6	0 0.0
	60歳代	124 100.0	22 17.7	62 50.0	36 29.0	2 1.6	2 1.6	0 0.0
	70歳代	147 100.0	39 26.5	76 51.7	22 15.0	8 5.4	1 0.7	1 0.7
	80歳以上	123 100.0	43 35.0	57 46.3	20 16.3	1 0.8	1 0.8	1 0.8
居住地	中央区	169 100.0	48 28.4	86 50.9	21 12.4	9 5.3	4 2.4	1 0.6
	花見川区	153 100.0	32 20.9	73 47.7	36 23.5	10 6.5	1 0.7	1 0.7
	稲毛区	148 100.0	46 31.1	61 41.2	35 23.6	4 2.7	2 1.4	0 0.0
	若葉区	122 100.0	29 23.8	54 44.3	33 27.0	5 4.1	0 0.0	1 0.8
	緑区	111 100.0	31 27.9	53 47.7	20 18.0	6 5.4	1 0.9	0 0.0
	美浜区	82 100.0	19 23.2	48 58.5	14 17.1	1 1.2	0 0.0	0 0.0
就労形態	正規社員・正規職員	228 100.0	55 24.1	108 47.4	52 22.8	13 5.7	0 0.0	0 0.0
	非正規社員・非正規職員	138 100.0	36 26.1	65 47.1	26 18.8	5 3.6	4 2.9	2 1.4
	会社などの経営者・役員	22 100.0	4 18.2	11 50.0	5 22.7	2 9.1	0 0.0	0 0.0
	自営業・フリーランス・内職	36 100.0	11 30.6	15 41.7	7 19.4	3 8.3	0 0.0	0 0.0
	家業の手伝い（家族従業者含む）	4 100.0	0 0.0	4 100.0	0 0.0	0 0.0	0 0.0	0 0.0
	専業主婦・専業主夫	107 100.0	30 28.0	55 51.4	18 16.8	3 2.8	1 0.9	0 0.0
	学生	18 100.0	4 22.2	9 50.0	4 22.2	1 5.6	0 0.0	0 0.0
	無職	210 100.0	59 28.1	99 47.1	42 20.0	7 3.3	2 1.0	1 0.5
	回答しない	14 100.0	3 21.4	8 57.1	1 7.1	1 7.1	1 7.1	0 0.0
	その他	9 100.0	2 22.2	4 44.4	3 33.3	0 0.0	0 0.0	0 0.0
休日	月曜日	27 100.0	7 25.9	14 51.9	5 18.5	0 0.0	1 3.7	0 0.0
	火曜日	20 100.0	10 50.0	3 15.0	6 30.0	1 5.0	0 0.0	0 0.0
	水曜日	37 100.0	10 27.0	16 43.2	8 21.6	1 2.7	1 2.7	1 2.7
	木曜日	21 100.0	8 38.1	10 47.6	3 14.3	0 0.0	0 0.0	0 0.0
	金曜日	12 100.0	3 25.0	3 25.0	6 50.0	0 0.0	0 0.0	0 0.0
	土曜日	268 100.0	74 27.6	122 45.5	59 22.0	9 3.4	3 1.1	1 0.4
	日曜日	317 100.0	86 27.1	150 47.3	67 21.1	10 3.2	3 0.9	1 0.3
	不定休	132 100.0	20 15.2	66 50.0	29 22.0	13 9.8	3 2.3	1 0.8
	働いていない	279 100.0	75 26.9	140 50.2	51 18.3	10 3.6	2 0.7	1 0.4
	その他	32 100.0	9 28.1	16 50.0	6 18.8	1 3.1	0 0.0	0 0.0

問4 あなたは千葉県知事選挙・千葉市長選挙の投票にいきましたか。(○は1つ)

上段：回答数 下段：割合 (%)		n	投票日 (3/16 )に投票 した	期日前投 票 (2/28 ～ 3/15) した(不 在者投票 を含む)	投票しな かった	回答しな い	無回答
全体		793 100.0	347 43.8	243 30.6	190 24.0	8 1.0	5 0.6
性別	男性	357 100.0	171 47.9	111 31.1	71 19.9	2 0.6	2 0.6
	女性	414 100.0	170 41.1	127 30.7	110 26.6	4 1.0	3 0.7
	その他(回答しな い)	16 100.0	4 25.0	4 25.0	6 37.5	2 12.5	0 0.0
年齢	10歳代	8 100.0	4 50.0	3 37.5	1 12.5	0 0.0	0 0.0
	20歳代	50 100.0	16 32.0	14 28.0	16 32.0	3 6.0	1 2.0
	30歳代	63 100.0	21 33.3	20 31.7	22 34.9	0 0.0	0 0.0
	40歳代	110 100.0	44 40.0	39 35.5	25 22.7	2 1.8	0 0.0
	50歳代	163 100.0	80 49.1	40 24.5	41 25.2	2 1.2	0 0.0
	60歳代	124 100.0	55 44.4	47 37.9	21 16.9	1 0.8	0 0.0
	70歳代	147 100.0	60 40.8	51 34.7	33 22.4	0 0.0	3 2.0
	80歳以上	123 100.0	67 54.5	28 22.8	27 22.0	0 0.0	1 0.8
居住地 区	中央区	169 100.0	92 54.4	39 23.1	33 19.5	4 2.4	1 0.6
	花見川区	153 100.0	62 40.5	38 24.8	51 33.3	1 0.7	1 0.7
	稲毛区	148 100.0	55 37.2	61 41.2	31 20.9	1 0.7	0 0.0
	若葉区	122 100.0	53 43.4	38 31.1	29 23.8	0 0.0	2 1.6
	緑区	111 100.0	52 46.8	33 29.7	23 20.7	2 1.8	1 0.9
	美浜区	82 100.0	31 37.8	32 39.0	19 23.2	0 0.0	0 0.0
就労 形態	正規社員・正規職 員	228 100.0	96 42.1	77 33.8	51 22.4	4 1.8	0 0.0
	非正規社員・非正 規職員	138 100.0	61 44.2	36 26.1	38 27.5	1 0.7	2 1.4
	会社などの経営 者・役員	22 100.0	8 36.4	5 22.7	9 40.9	0 0.0	0 0.0
	自営業・フリーラ ンス・内職	36 100.0	16 44.4	14 38.9	6 16.7	0 0.0	0 0.0
	家業の手伝い(家 族従業者含む)	4 100.0	2 50.0	2 50.0	0 0.0	0 0.0	0 0.0
	専業主婦・専業主 夫	107 100.0	40 37.4	36 33.6	28 26.2	2 1.9	1 0.9
	学生	18 100.0	9 50.0	6 33.3	3 16.7	0 0.0	0 0.0
	無職	210 100.0	102 48.6	58 27.6	47 22.4	1 0.5	2 1.0
	回答しない	14 100.0	5 35.7	6 42.9	3 21.4	0 0.0	0 0.0
	その他	9 100.0	6 66.7	2 22.2	1 11.1	0 0.0	0 0.0
休日	月曜日	27 100.0	12 44.4	8 29.6	7 25.9	0 0.0	0 0.0
	火曜日	20 100.0	5 25.0	10 50.0	5 25.0	0 0.0	0 0.0
	水曜日	37 100.0	18 48.6	13 35.1	5 13.5	0 0.0	1 2.7
	木曜日	21 100.0	10 47.6	8 38.1	3 14.3	0 0.0	0 0.0
	金曜日	12 100.0	4 33.3	3 25.0	5 41.7	0 0.0	0 0.0
	土曜日	268 100.0	126 47.0	81 30.2	57 21.3	3 1.1	1 0.4
	日曜日	317 100.0	145 45.7	96 30.3	72 22.7	3 0.9	1 0.3
	不定休	132 100.0	49 37.1	40 30.3	39 29.5	3 2.3	1 0.8
	働いていない	279 100.0	130 46.6	83 29.7	61 21.9	2 0.7	3 1.1
	その他	32 100.0	8 25.0	17 53.1	7 21.9	0 0.0	0 0.0



問4-1 あなたが投票したのは、どのような理由からですか。(〇はいくつでも)

上段：回答数 下段：割合 (%)		n	市政に関 心がある から	支持する 政党・団 体の候補 者がいた から	当選させ たい候補 者がいた から	投票する ことで世 の中をよ りよくで きるから	投票は権 利である から	投票は義 務である から	友人・家 族等に頼 まれたか ら	特に理由 はない	その他	無回答
全体		590	262	46	108	208	244	145	5	24	22	3
		100.0	44.4	7.8	18.3	35.3	41.4	24.6	0.8	4.1	3.7	0.5
性別	男性	282	130	19	47	99	123	64	4	8	14	0
		100.0	46.1	6.7	16.7	35.1	43.6	22.7	1.4	2.8	5.0	0.0
	女性	297	126	27	61	105	118	77	1	15	8	3
		100.0	42.4	9.1	20.5	35.4	39.7	25.9	0.3	5.1	2.7	1.0
	その他（回答し ない）	8	3	0	0	4	2	2	0	1	0	0
		100.0	37.5	0.0	0.0	50.0	25.0	25.0	0.0	12.5	0.0	0.0
	10歳代	7	3	1	1	4	2	3	0	1	0	0
		100.0	42.9	14.3	14.3	57.1	28.6	42.9	0.0	14.3	0.0	0.0
	20歳代	30	7	2	1	13	13	6	1	1	2	0
		100.0	23.3	6.7	3.3	43.3	43.3	20.0	3.3	3.3	6.7	0.0
	30歳代	41	19	2	7	20	17	14	1	3	3	0
		100.0	46.3	4.9	17.1	48.8	41.5	34.1	2.4	7.3	7.3	0.0
	40歳代	83	39	2	17	30	39	13	1	2	4	0
		100.0	47.0	2.4	20.5	36.1	47.0	15.7	1.2	2.4	4.8	0.0
	50歳代	120	51	4	17	43	55	33	0	4	5	0
		100.0	42.5	3.3	14.2	35.8	45.8	27.5	0.0	3.3	4.2	0.0
	60歳代	102	47	10	14	32	43	25	0	5	4	0
		100.0	46.1	9.8	13.7	31.4	42.2	24.5	0.0	4.9	3.9	0.0
	70歳代	111	50	15	23	45	44	25	2	5	2	1
		100.0	45.0	13.5	20.7	40.5	39.6	22.5	1.8	4.5	1.8	0.9
	80歳以上	95	45	10	28	21	31	26	0	3	2	2
		100.0	47.4	10.5	29.5	22.1	32.6	27.4	0.0	3.2	2.1	2.1
居住地 区	中央区	131	64	8	25	37	58	31	0	9	5	0
		100.0	48.9	6.1	19.1	28.2	44.3	23.7	0.0	6.9	3.8	0.0
	花見川区	100	34	6	18	31	34	31	0	7	4	0
		100.0	34.0	6.0	18.0	31.0	34.0	31.0	0.0	7.0	4.0	0.0
	稲毛区	116	51	8	21	49	48	29	1	2	5	1
		100.0	44.0	6.9	18.1	42.2	41.4	25.0	0.9	1.7	4.3	0.9
	若葉区	91	40	10	16	35	40	17	1	2	2	1
		100.0	44.0	11.0	17.6	38.5	44.0	18.7	1.1	2.2	2.2	1.1
	緑区	85	41	6	12	32	34	23	2	3	4	0
		100.0	48.2	7.1	14.1	37.6	40.0	27.1	2.4	3.5	4.7	0.0
	美浜区	63	31	8	15	23	30	13	1	1	2	1
		100.0	49.2	12.7	23.8	36.5	47.6	20.6	1.6	1.6	3.2	1.6
就労 形態	正規社員・正規職 員	173	72	7	28	63	76	49	2	5	9	0
		100.0	41.6	4.0	16.2	36.4	43.9	28.3	1.2	2.9	5.2	0.0
	非正規社員・非正 規職員	97	40	8	19	34	47	19	0	3	3	1
		100.0	41.2	8.2	19.6	35.1	48.5	19.6	0.0	3.1	3.1	1.0
	会社などの経営 者・役員	13	4	0	2	5	1	3	1	1	2	1
		100.0	30.8	0.0	15.4	38.5	7.7	23.1	7.7	7.7	15.4	7.7
	自営業・フリーラ ンス・内職	30	10	1	4	12	16	6	0	1	1	0
		100.0	33.3	3.3	13.3	40.0	53.3	20.0	0.0	3.3	3.3	0.0
	家業の手伝い（家 族従業者含む）	4	2	1	0	1	1	1	0	0	0	0
		100.0	50.0	25.0	0.0	25.0	25.0	25.0	0.0	0.0	0.0	0.0
	専業主婦・専業主 夫	76	39	8	16	28	29	14	0	6	1	0
		100.0	51.3	10.5	21.1	36.8	38.2	18.4	0.0	7.9	1.3	0.0
	学生	15	6	1	1	9	3	5	1	0	0	0
		100.0	40.0	6.7	6.7	60.0	20.0	33.3	6.7	0.0	0.0	0.0
	無職	160	79	18	34	49	60	39	1	7	4	1
		100.0	49.4	11.3	21.3	30.6	37.5	24.4	0.6	4.4	2.5	0.6
	回答しない	11	5	1	2	4	6	4	0	1	1	0
		100.0	45.5	9.1	18.2	36.4	54.5	36.4	0.0	9.1	9.1	0.0
	その他	8	4	1	1	3	4	4	0	0	1	0
		100.0	50.0	12.5	12.5	37.5	50.0	50.0	0.0	0.0	12.5	0.0
休日	月曜日	20	13	1	4	8	11	6	0	0	0	0
		100.0	65.0	5.0	20.0	40.0	55.0	30.0	0.0	0.0	0.0	0.0
	火曜日	15	7	3	5	4	9	2	0	0	0	1
		100.0	46.7	20.0	33.3	26.7	60.0	13.3	0.0	0.0	0.0	6.7
	水曜日	31	11	3	6	10	19	6	0	0	1	0
		100.0	35.5	9.7	19.4	32.3	61.3	19.4	0.0	0.0	3.2	0.0
	木曜日	18	5	2	5	6	7	3	0	0	0	1
		100.0	27.8	11.1	27.8	33.3	38.9	16.7	0.0	0.0	0.0	5.6
	金曜日	7	3	1	2	4	5	2	0	0	0	0
		100.0	42.9	14.3	28.6	57.1	71.4	28.6	0.0	0.0	0.0	0.0
	土曜日	207	95	14	40	77	89	60	3	6	9	1
		100.0	45.9	6.8	19.3	37.2	43.0	29.0	1.4	2.9	4.3	0.5
	日曜日	241	108	17	47	86	106	66	3	8	8	1
		100.0	44.8	7.1	19.5	35.7	44.0	27.4	1.2	3.3	3.3	0.4
	不定休	89	27	5	11	37	41	20	0	3	6	1
		100.0	30.3	5.6	12.4	41.6	46.1	22.5	0.0	3.4	6.7	1.1
	働いていない	213	105	19	46	71	84	50	2	11	5	1
		100.0	49.3	8.9	21.6	33.3	39.4	23.5	0.9	5.2	2.3	0.5
	その他	25	13	3	2	13	10	6	0	1	2	0
		100.0	52.0	12.0	8.0	52.0	40.0	24.0	0.0	4.0	8.0	0.0

問4-2 あなたが投票した時間帯をお答えください。(○は1つ)

上段：回答数 下段：割合 (%)		n	午前中 (開始時 刻から正 午まで)	正午から 午後6時	午後6時 から午後 8時	わからな い、覚え ていない	無回答
全体		590	315	191	56	23	5
		100.0	53.4	32.4	9.5	3.9	0.8
性別	男性	282	155	92	25	9	1
		100.0	55.0	32.6	8.9	3.2	0.4
	女性	297	152	97	30	14	4
		100.0	51.2	32.7	10.1	4.7	1.3
	その他(回答しない)	8	5	2	1	0	0
		100.0	62.5	25.0	12.5	0.0	0.0
年齢	10歳代	7	2	1	2	2	0
		100.0	28.6	14.3	28.6	28.6	0.0
	20歳代	30	13	10	5	2	0
		100.0	43.3	33.3	16.7	6.7	0.0
	30歳代	41	17	14	8	2	0
		100.0	41.5	34.1	19.5	4.9	0.0
	40歳代	83	39	29	9	4	2
		100.0	47.0	34.9	10.8	4.8	2.4
	50歳代	120	51	42	20	6	1
		100.0	42.5	35.0	16.7	5.0	0.8
	60歳代	102	63	30	6	2	1
		100.0	61.8	29.4	5.9	2.0	1.0
	70歳代	111	65	38	4	4	0
		100.0	58.6	34.2	3.6	3.6	0.0
	80歳以上	95	64	27	2	1	1
		100.0	67.4	28.4	2.1	1.1	1.1
居住地区	中央区	131	76	39	9	6	1
		100.0	58.0	29.8	6.9	4.6	0.8
	花見川区	100	51	30	14	4	1
		100.0	51.0	30.0	14.0	4.0	1.0
	稲毛区	116	62	35	12	7	0
		100.0	53.4	30.2	10.3	6.0	0.0
	若葉区	91	48	31	8	2	2
		100.0	52.7	34.1	8.8	2.2	2.2
	緑区	85	47	27	8	3	0
		100.0	55.3	31.8	9.4	3.5	0.0
	美浜区	63	30	27	5	0	1
		100.0	47.6	42.9	7.9	0.0	1.6
就労形態	正規社員・正規職員	173	79	53	33	7	1
		100.0	45.7	30.6	19.1	4.0	0.6
	非正規社員・非正規職員	97	49	38	5	3	2
		100.0	50.5	39.2	5.2	3.1	2.1
	会社などの経営者・役員	13	7	4	1	0	1
		100.0	53.8	30.8	7.7	0.0	7.7
	自営業・フリーランス・内職	30	15	9	5	1	0
		100.0	50.0	30.0	16.7	3.3	0.0
	家業の手伝い(家族従業者含む)	4	0	2	2	0	0
		100.0	0.0	50.0	50.0	0.0	0.0
	専業主婦・専業主夫	76	43	25	3	4	1
		100.0	56.6	32.9	3.9	5.3	1.3
	学生	15	5	6	3	1	0
		100.0	33.3	40.0	20.0	6.7	0.0
	無職	160	104	48	3	5	0
		100.0	65.0	30.0	1.9	3.1	0.0
	回答しない	11	4	5	0	2	0
		100.0	36.4	45.5	0.0	18.2	0.0
	その他	8	6	1	1	0	0
		100.0	75.0	12.5	12.5	0.0	0.0
休日	月曜日	20	8	8	3	1	0
		100.0	40.0	40.0	15.0	5.0	0.0
	火曜日	15	8	5	0	1	1
		100.0	53.3	33.3	0.0	6.7	6.7
	水曜日	31	13	11	5	2	0
		100.0	41.9	35.5	16.1	6.5	0.0
	木曜日	18	8	7	1	1	1
		100.0	44.4	38.9	5.6	5.6	5.6
	金曜日	7	3	3	1	0	0
		100.0	42.9	42.9	14.3	0.0	0.0
	土曜日	207	100	71	26	8	2
		100.0	48.3	34.3	12.6	3.9	1.0
	日曜日	241	114	83	32	10	2
		100.0	47.3	34.4	13.3	4.1	0.8
	不定休	89	41	32	10	5	1
		100.0	46.1	36.0	11.2	5.6	1.1
	働いていない	213	131	67	6	8	1
		100.0	61.5	31.5	2.8	3.8	0.5
	その他	25	13	7	4	1	0
		100.0	52.0	28.0	16.0	4.0	0.0

問4-3 あなたが投票しなかったのは、どのような理由からですか。(〇はいくつでも)

上段：回答数 下段：割合（％）		n	市政に関 心がな かったか ら	政策や候 補者の人 物がよく わからな かったか ら	投票した い候補者 がいな かったか ら	選挙に よって政 治や暮ら しが良く なると思 わないか ら	自分一人 ぐらい投 票しても しなくて も同じだ から	用事が あったか ら	病気（看 病を含 む）やケ ガをして いたから	面倒だっ たから	選挙があ ることを 知らな かったか ら	選挙があ ることを 忘れてい たから	その他	無回答
全体		190	12	37	25	33	19	52	28	20	4	12	37	3
		100.0	6.3	19.5	13.2	17.4	10.0	27.4	14.7	10.5	2.1	6.3	19.5	1.6
性別	男性	71	6	18	11	14	9	15	5	8	2	4	20	0
		100.0	8.5	25.4	15.5	19.7	12.7	21.1	7.0	11.3	2.8	5.6	28.2	0.0
	女性	110	5	18	12	17	10	33	21	12	1	7	15	3
		100.0	4.5	16.4	10.9	15.5	9.1	30.0	19.1	10.9	0.9	6.4	13.6	2.7
	その他（回答しない）	6	0	0	0	1	0	4	0	0	1	1	1	0
		100.0	0.0	0.0	0.0	16.7	0.0	66.7	0.0	0.0	16.7	16.7	16.7	0.0
年齢	10歳代	1	0	0	0	0	0	0	0	0	0	1	0	0
		100.0	0.0	0.0	0.0	0.0	0.0	0.0	0.0	0.0	0.0	100.0	0.0	0.0
	20歳代	16	3	5	1	3	3	5	1	4	1	3	1	0
		100.0	18.8	31.3	6.3	18.8	18.8	31.3	6.3	25.0	6.3	18.8	6.3	0.0
	30歳代	22	1	3	4	2	2	4	3	3	0	3	7	0
		100.0	4.5	13.6	18.2	9.1	9.1	18.2	13.6	13.6	0.0	13.6	31.8	0.0
	40歳代	25	1	3	5	5	2	10	2	3	2	2	1	1
		100.0	4.0	12.0	20.0	20.0	8.0	40.0	8.0	12.0	8.0	8.0	4.0	4.0
	50歳代	41	2	9	1	8	6	20	3	2	1	2	8	1
		100.0	4.9	22.0	2.4	19.5	14.6	48.8	7.3	4.9	2.4	4.9	19.5	2.4
	60歳代	21	1	5	5	5	1	7	3	5	0	0	2	1
		100.0	4.8	23.8	23.8	23.8	4.8	33.3	14.3	23.8	0.0	0.0	9.5	4.8
	70歳代	33	2	9	4	5	4	3	6	2	0	1	9	0
		100.0	6.1	27.3	12.1	15.2	12.1	9.1	18.2	6.1	0.0	3.0	27.3	0.0
	80歳以上	27	0	2	3	4	1	3	8	1	0	0	8	0
		100.0	0.0	7.4	11.1	14.8	3.7	11.1	29.6	3.7	0.0	0.0	29.6	0.0
居住地区	中央区	33	3	9	6	5	6	12	2	7	0	2	4	1
		100.0	9.1	27.3	18.2	15.2	18.2	36.4	6.1	21.2	0.0	6.1	12.1	3.0
	花見川区	51	2	13	6	7	5	14	6	3	4	0	14	1
		100.0	3.9	25.5	11.8	13.7	9.8	27.5	11.8	5.9	7.8	0.0	27.5	2.0
	稲毛区	31	2	8	5	5	3	6	5	3	0	1	3	1
		100.0	6.5	25.8	16.1	16.1	9.7	19.4	16.1	9.7	0.0	3.2	9.7	3.2
	若葉区	29	1	2	3	6	2	10	5	0	0	3	6	0
		100.0	3.4	6.9	10.3	20.7	6.9	34.5	17.2	0.0	0.0	10.3	20.7	0.0
	緑区	23	3	3	1	7	2	4	4	6	0	4	4	0
		100.0	13.0	13.0	4.3	30.4	8.7	17.4	17.4	26.1	0.0	17.4	17.4	0.0
	美浜区	19	0	1	2	1	1	6	4	1	0	2	5	0
		100.0	0.0	5.3	10.5	5.3	5.3	31.6	21.1	5.3	0.0	10.5	26.3	0.0
就労形態	正規社員・正規職員	51	4	9	4	9	7	18	1	5	3	6	9	2
		100.0	7.8	17.6	7.8	17.6	13.7	35.3	2.0	9.8	5.9	11.8	17.6	3.9
	非正規社員・非正規職員	38	1	10	7	10	5	15	5	4	0	2	6	0
		100.0	2.6	26.3	18.4	26.3	13.2	39.5	13.2	10.5	0.0	5.3	15.8	0.0
	会社などの経営者・役員	9	0	1	1	3	0	3	0	3	0	0	1	1
		100.0	0.0	11.1	11.1	33.3	0.0	33.3	0.0	33.3	0.0	0.0	11.1	11.1
	自営業・フリーランス・内職	6	0	2	1	0	0	1	2	0	0	1	0	0
		100.0	0.0	33.3	16.7	0.0	0.0	16.7	33.3	0.0	0.0	16.7	0.0	0.0
	家業の手伝い（家族従業者含む）	0	0	0	0	0	0	0	0	0	0	0	0	0
		-	-	-	-	-	-	-	-	-	-	-	-	-
	専業主婦・専業主夫	28	1	2	4	4	1	6	10	2	0	1	4	0
		100.0	3.6	7.1	14.3	14.3	3.6	21.4	35.7	7.1	0.0	3.6	14.3	0.0
	学生	3	0	1	0	0	0	1	0	1	0	0	0	0
		100.0	0.0	33.3	0.0	0.0	0.0	33.3	0.0	33.3	0.0	0.0	0.0	0.0
	無職	47	3	11	6	5	6	7	8	5	1	2	14	0
		100.0	6.4	23.4	12.8	10.6	12.8	14.9	17.0	10.6	2.1	4.3	29.8	0.0
	回答しない	3	2	0	0	1	0	0	0	0	0	0	1	0
		100.0	66.7	0.0	0.0	33.3	0.0	0.0	0.0	0.0	0.0	0.0	33.3	0.0
	その他	1	0	0	0	0	0	0	0	0	0	0	1	0
		100.0	0.0	0.0	0.0	0.0	0.0	0.0	0.0	0.0	0.0	0.0	100.0	0.0
休日	月曜日	7	0	3	2	1	0	3	0	0	0	0	1	0
		100.0	0.0	42.9	28.6	14.3	0.0	42.9	0.0	0.0	0.0	0.0	14.3	0.0
	火曜日	5	0	1	0	2	0	1	0	1	0	0	3	0
		100.0	0.0	20.0	0.0	40.0	0.0	20.0	0.0	20.0	0.0	0.0	60.0	0.0
	水曜日	5	0	1	0	1	0	0	1	1	0	0	2	0
		100.0	0.0	20.0	0.0	20.0	0.0	0.0	20.0	20.0	0.0	0.0	40.0	0.0
	木曜日	3	0	1	0	0	1	0	0	0	0	0	2	0
		100.0	0.0	33.3	0.0	0.0	33.3	0.0	0.0	0.0	0.0	0.0	66.7	0.0
	金曜日	5	0	2	1	2	0	2	0	0	0	0	2	0
		100.0	0.0	40.0	20.0	40.0	0.0	40.0	0.0	0.0	0.0	0.0	40.0	0.0
	土曜日	57	2	9	7	11	8	20	4	7	1	6	9	2
		100.0	3.5	15.8	12.3	19.3	14.0	35.1	7.0	12.3	1.8	10.5	15.8	3.5
	日曜日	72	2	14	10	12	9	25	5	9	1	7	11	2
		100.0	2.8	19.4	13.9	16.7	12.5	34.7	6.9	12.5	1.4	9.7	15.3	2.8
	不定休	39	5	10	2	7	2	15	6	2	2	3	4	0
		100.0	12.8	25.6	5.1	17.9	5.1	38.5	15.4	5.1	5.1	7.7	10.3	0.0
	働いていない	61	4	11	8	8	7	7	13	6	1	2	18	0
		100.0	6.6	18.0	13.1	13.1	11.5	11.5	21.3	9.8	1.6	3.3	29.5	0.0
	その他	7	0	1	2	2	1	3	0	1	0	0	1	1
		100.0	0.0	14.3	28.6	28.6	14.3	42.9	0.0	14.3	0.0	0.0	14.3	14.3

問5 あなたは、どの時間帯で投票所へ投票に行くことが多いですか。(〇はいくつでも)

上段：回答数 下段：割合(%)		n	選挙当日 の午前中 (午前7 時から正 午まで)	選挙当日 の正午か ら午後6 時	選挙当日 の午後6 時から午 後8時	期日前投 票所を利 用すること が多い	投票した ことがな い、投票 することは 少ない	無回答
全体		793	203	117	43	136	21	336
		100.0	25.6	14.8	5.4	17.2	2.6	42.4
性別	男性	357	101	61	20	66	6	129
		100.0	28.3	17.1	5.6	18.5	1.7	36.1
	女性	414	95	54	22	69	13	195
		100.0	22.9	13.0	5.3	16.7	3.1	47.1
年齢	その他(回答しない)	16	4	2	1	1	2	9
		100.0	25.0	12.5	6.3	6.3	12.5	56.3
	10歳代	8	1	0	1	3	1	2
		100.0	12.5	0.0	12.5	37.5	12.5	25.0
年齢	20歳代	50	13	7	5	10	7	12
		100.0	26.0	14.0	10.0	20.0	14.0	24.0
	30歳代	63	16	13	4	20	3	14
		100.0	25.4	20.6	6.3	31.7	4.8	22.2
年齢	40歳代	110	34	18	6	27	4	35
		100.0	30.9	16.4	5.5	24.5	3.6	31.8
	50歳代	163	39	31	18	23	2	66
		100.0	23.9	19.0	11.0	14.1	1.2	40.5
年齢	60歳代	124	30	12	5	18	1	65
		100.0	24.2	9.7	4.0	14.5	0.8	52.4
	70歳代	147	34	21	3	20	1	79
		100.0	23.1	14.3	2.0	13.6	0.7	53.7
年齢	80歳以上	123	35	14	1	15	2	60
		100.0	28.5	11.4	0.8	12.2	1.6	48.8
居住地	中央区	169	51	30	12	19	3	74
		100.0	30.2	17.8	7.1	11.2	1.8	43.8
	花見川区	153	42	22	8	25	5	60
		100.0	27.5	14.4	5.2	16.3	3.3	39.2
	稲毛区	148	37	21	5	28	5	63
		100.0	25.0	14.2	3.4	18.9	3.4	42.6
	若葉区	122	23	14	6	21	4	57
		100.0	18.9	11.5	4.9	17.2	3.3	46.7
	緑区	111	21	17	9	19	4	47
		100.0	18.9	15.3	8.1	17.1	3.6	42.3
	美浜区	82	28	12	3	24	0	29
		100.0	34.1	14.6	3.7	29.3	0.0	35.4
就労形態	正規社員・正規職員	228	70	35	19	51	11	63
		100.0	30.7	15.4	8.3	22.4	4.8	27.6
	非正規社員・非正規職員	138	29	25	6	16	2	71
		100.0	21.0	18.1	4.3	11.6	1.4	51.4
	会社などの経営者・役員	22	5	4	1	6	1	6
		100.0	22.7	18.2	4.5	27.3	4.5	27.3
	自営業・フリーランス・内職	36	5	5	3	5	0	18
		100.0	13.9	13.9	8.3	13.9	0.0	50.0
	家業の手伝い(家族従業者含む)	4	0	0	1	0	0	3
		100.0	0.0	0.0	25.0	0.0	0.0	75.0
	専業主婦・専業主夫	107	26	15	6	15	2	53
		100.0	24.3	14.0	5.6	14.0	1.9	49.5
	学生	18	5	2	1	8	0	4
		100.0	27.8	11.1	5.6	44.4	0.0	22.2
	無職	210	55	26	3	32	5	104
		100.0	26.2	12.4	1.4	15.2	2.4	49.5
	回答しない	14	3	4	2	3	0	5
		100.0	21.4	28.6	14.3	21.4	0.0	35.7
	その他	9	1	1	1	0	0	6
		100.0	11.1	11.1	11.1	0.0	0.0	66.7
休日	月曜日	27	5	5	1	1	1	15
		100.0	18.5	18.5	3.7	3.7	3.7	55.6
	火曜日	20	1	4	0	3	0	13
		100.0	5.0	20.0	0.0	15.0	0.0	65.0
	水曜日	37	4	6	3	6	0	21
		100.0	10.8	16.2	8.1	16.2	0.0	56.8
	木曜日	21	4	3	2	1	0	11
		100.0	19.0	14.3	9.5	4.8	0.0	52.4
	金曜日	12	1	3	0	2	0	7
		100.0	8.3	25.0	0.0	16.7	0.0	58.3
	土曜日	268	84	40	16	53	7	93
		100.0	31.3	14.9	6.0	19.8	2.6	34.7
	日曜日	317	96	48	18	55	8	121
		100.0	30.3	15.1	5.7	17.4	2.5	38.2
	不定休	132	28	25	12	29	6	44
		100.0	21.2	18.9	9.1	22.0	4.5	33.3
	働いていない	279	69	38	8	43	5	137
		100.0	24.7	13.6	2.9	15.4	1.8	49.1
	その他	32	7	2	2	8	0	15
		100.0	21.9	6.3	6.3	25.0	0.0	46.9

問6 本市では、選挙当日の投票時間を午前7時～午後8時までとしていますが、他市町村では、投票時間を短縮（午後6時まで、または午後7時まで）している事例があります。投票時間の短縮は、投票率に影響がある可能性もある中、投票時間の取扱いについて、どのように考えますか。（○は1つ）

上段：回答数 下段：割合（％）		n	短縮すべき	期日前投票所が充実すれば短縮してもよい（別途経費増）	現状の投票時間のままでよい	短縮すると困る	短縮するべきではない	わからない	無回答
全体		793	165	197	282	14	52	64	19
		100.0	20.8	24.8	35.6	1.8	6.6	8.1	2.4
性別	男性	357	78	82	130	7	25	27	8
		100.0	21.8	23.0	36.4	2.0	7.0	7.6	2.2
	女性	414	82	109	146	5	27	35	10
		100.0	19.8	26.3	35.3	1.2	6.5	8.5	2.4
	その他（回答しない）	16	3	6	3	2	0	1	1
年齢	10歳代	100.0	18.8	37.5	18.8	12.5	0.0	6.3	6.3
		8	1	1	4	0	1	1	0
	20歳代	100.0	12.5	12.5	50.0	0.0	12.5	12.5	0.0
		50	7	11	11	5	6	10	0
	30歳代	100.0	14.0	22.0	22.0	10.0	12.0	20.0	0.0
		63	15	18	17	4	5	4	0
	40歳代	100.0	23.8	28.6	27.0	6.3	7.9	6.3	0.0
		110	32	20	33	0	9	14	2
	50歳代	100.0	29.1	18.2	30.0	0.0	8.2	12.7	1.8
		163	39	44	50	3	10	11	6
	60歳代	100.0	23.9	27.0	30.7	1.8	6.1	6.7	3.7
		124	28	23	52	1	8	9	3
	70歳代	100.0	22.6	18.5	41.9	0.8	6.5	7.3	2.4
		147	20	42	61	1	11	7	5
	80歳以上	100.0	13.6	28.6	41.5	0.7	7.5	4.8	3.4
		123	20	38	53	0	2	7	3
	美浜区	100.0	16.3	30.9	43.1	0.0	1.6	5.7	2.4
居住地区	中央区	100.0	16.0	24.3	36.7	2.4	7.1	10.1	3.6
		169	27	41	62	4	12	17	6
	花見川区	100.0	25.5	25.5	35.9	1.3	3.9	6.5	1.3
		153	39	39	55	2	6	10	2
	稲毛区	100.0	18.2	24.3	34.5	3.4	6.8	8.1	4.7
		148	27	36	51	5	10	12	7
	若葉区	100.0	23.8	22.1	37.7	1.6	4.9	8.2	1.6
		122	29	27	46	2	6	10	2
	緑区	100.0	21.6	26.1	29.7	0.9	9.9	11.7	0.0
		111	24	29	33	1	11	13	0
	美浜区	100.0	20.7	28.0	39.0	0.0	8.5	1.2	2.4
		82	17	23	32	0	7	1	2
就労形態	正規社員・正規職員	100.0	19.7	25.9	30.7	2.6	9.2	10.5	1.3
		228	45	59	70	6	21	24	3
	非正規社員・非正規職員	100.0	28.3	26.1	33.3	0.0	2.2	7.2	2.9
		138	39	36	46	0	3	10	4
	会社などの経営者・役員	100.0	18.2	13.6	45.5	0.0	0.0	13.6	9.1
		22	4	3	10	0	0	3	2
	自営業・フリーランス・内職	100.0	19.4	16.7	36.1	5.6	13.9	8.3	0.0
		36	7	6	13	2	5	3	0
	家業の手伝い（家族従業員含む）	100.0	25.0	25.0	0.0	25.0	25.0	0.0	0.0
		4	1	1	0	1	1	0	0
	専業主婦・専業主夫	100.0	17.8	18.7	44.9	0.0	5.6	10.3	2.8
		107	19	20	48	0	6	11	3
	学生	100.0	16.7	11.1	50.0	16.7	5.6	0.0	0.0
		18	3	2	9	3	1	0	0
	無職	100.0	20.0	29.5	37.1	1.0	6.2	4.3	1.9
		210	42	62	78	2	13	9	4
	回答しない	100.0	14.3	21.4	21.4	0.0	7.1	21.4	14.3
		14	2	3	3	0	1	3	2
	その他	100.0	11.1	55.6	33.3	0.0	0.0	0.0	0.0
		9	1	5	3	0	0	0	0
休日	月曜日	100.0	29.6	18.5	40.7	0.0	0.0	7.4	3.7
		27	8	5	11	0	0	2	1
	火曜日	100.0	20.0	30.0	30.0	5.0	0.0	10.0	5.0
		20	4	6	6	1	0	2	1
	水曜日	100.0	24.3	24.3	24.3	10.8	2.7	10.8	2.7
		37	9	9	9	4	1	4	1
	木曜日	100.0	23.8	19.0	38.1	0.0	0.0	14.3	4.8
		21	5	4	8	0	0	3	1
	金曜日	100.0	33.3	25.0	33.3	8.3	0.0	0.0	0.0
		12	4	3	4	1	0	0	0
	土曜日	100.0	23.9	24.3	32.5	1.5	9.3	7.5	1.1
		268	64	65	87	4	25	20	3
	日曜日	100.0	22.7	24.6	32.8	1.6	8.5	8.5	1.3
		317	72	78	104	5	27	27	4
	不定休	100.0	23.5	25.0	34.8	1.5	3.8	9.1	2.3
		132	31	33	46	2	5	12	3
	働いていない	100.0	19.0	26.2	38.4	1.1	6.1	6.5	2.9
		279	53	73	107	3	17	18	8
	その他	100.0	25.0	25.0	25.0	6.3	6.3	6.3	6.3
		32	8	8	8	2	2	2	2

問6-1 「短縮すべき」「期日前投票所が充実すれば短縮してもよい」と考える理由は何ですか。（○は2つまで）

上段：回答数 下段：割合（％）		n	期日前投票制度があるので投票機会への影響は少ない	選挙結果を早く知ることができる	経費が削減できる	投票立会人などの拘束時間が軽減できる	その他	無回答
全体		362	207	31	199	126	11	6
		100.0	57.2	8.6	55.0	34.8	3.0	1.7
性別	男性	160	94	14	92	57	7	1
		100.0	58.8	8.8	57.5	35.6	4.4	0.6
	女性	191	109	15	101	63	4	5
		100.0	57.1	7.9	52.9	33.0	2.1	2.6
	その他（回答しない）	9	4	2	5	4	0	0
		100.0	44.4	22.2	55.6	44.4	0.0	0.0
年齢	10歳代	2	2	0	1	0	0	0
		100.0	100.0	0.0	50.0	0.0	0.0	0.0
	20歳代	18	11	1	10	4	1	1
		100.0	61.1	5.6	55.6	22.2	5.6	5.6
	30歳代	33	17	2	17	10	4	0
		100.0	51.5	6.1	51.5	30.3	12.1	0.0
	40歳代	52	31	4	27	16	2	0
		100.0	59.6	7.7	51.9	30.8	3.8	0.0
	50歳代	83	46	5	47	37	1	0
		100.0	55.4	6.0	56.6	44.6	1.2	0.0
	60歳代	51	31	4	33	15	1	0
		100.0	60.8	7.8	64.7	29.4	2.0	0.0
	70歳代	62	40	4	33	21	0	1
		100.0	64.5	6.5	53.2	33.9	0.0	1.6
	80歳以上	58	29	11	29	21	2	4
		100.0	50.0	19.0	50.0	36.2	3.4	6.9
居住地区	中央区	68	34	7	42	20	1	0
		100.0	50.0	10.3	61.8	29.4	1.5	0.0
	花見川区	78	42	5	46	26	3	2
		100.0	53.8	6.4	59.0	33.3	3.8	2.6
	稲毛区	63	35	6	31	22	3	2
		100.0	55.6	9.5	49.2	34.9	4.8	3.2
	若葉区	56	35	5	32	18	2	1
		100.0	62.5	8.9	57.1	32.1	3.6	1.8
	緑区	53	33	5	25	24	1	0
		100.0	62.3	9.4	47.2	45.3	1.9	0.0
	美浜区	40	27	3	21	14	1	1
		100.0	67.5	7.5	52.5	35.0	2.5	2.5
就労形態	正規社員・正規職員	104	55	9	57	38	5	1
		100.0	52.9	8.7	54.8	36.5	4.8	1.0
	非正規社員・非正規職員	75	47	3	44	28	2	0
		100.0	62.7	4.0	58.7	37.3	2.7	0.0
	会社などの経営者・役員	7	5	0	3	1	0	0
		100.0	71.4	0.0	42.9	14.3	0.0	0.0
	自営業・フリーランス・内職	13	4	2	10	4	0	1
		100.0	30.8	15.4	76.9	30.8	0.0	7.7
	家業の手伝い（家族従業者含む）	2	2	0	0	0	0	0
		100.0	100.0	0.0	0.0	0.0	0.0	0.0
	専業主婦・専業主夫	39	27	4	20	10	0	1
		100.0	69.2	10.3	51.3	25.6	0.0	2.6
	学生	5	5	0	2	1	0	0
		100.0	100.0	0.0	40.0	20.0	0.0	0.0
	無職	104	57	11	55	36	4	3
		100.0	54.8	10.6	52.9	34.6	3.8	2.9
	回答しない	5	3	0	2	4	0	0
		100.0	60.0	0.0	40.0	80.0	0.0	0.0
	その他	6	2	2	5	2	0	0
		100.0	33.3	33.3	83.3	33.3	0.0	0.0
休日	月曜日	13	8	2	10	3	0	0
		100.0	61.5	15.4	76.9	23.1	0.0	0.0
	火曜日	10	5	2	8	4	0	0
		100.0	50.0	20.0	80.0	40.0	0.0	0.0
	水曜日	18	12	2	9	6	0	0
		100.0	66.7	11.1	50.0	33.3	0.0	0.0
	木曜日	9	4	0	7	5	0	0
		100.0	44.4	0.0	77.8	55.6	0.0	0.0
	金曜日	7	3	0	6	3	0	0
		100.0	42.9	0.0	85.7	42.9	0.0	0.0
	土曜日	129	72	11	70	48	5	0
		100.0	55.8	8.5	54.3	37.2	3.9	0.0
	日曜日	150	84	12	84	58	6	0
		100.0	56.0	8.0	56.0	38.7	4.0	0.0
	不定休	64	35	5	37	20	1	2
		100.0	54.7	7.8	57.8	31.3	1.6	3.1
	働いていない	126	77	9	68	41	4	4
		100.0	61.1	7.1	54.0	32.5	3.2	3.2
	その他	16	12	2	10	4	1	0
		100.0	75.0	12.5	62.5	25.0	6.3	0.0

問6-2 あなたは、投票時間の終了時刻は何時が適当だと思いますか。(○は1つ)

上段：回答数 下段：割合 (%)		n	午後7時 までとする	午後6時 までとする	その他	無回答
全体		362 100.0	146 40.3	173 47.8	24 6.6	19 5.2
性別	男性	160 100.0	52 32.5	86 53.8	15 9.4	7 4.4
	女性	191 100.0	92 48.2	81 42.4	7 3.7	11 5.8
	その他(回答しない)	9 100.0	2 22.2	4 44.4	2 22.2	1 11.1
年齢	10歳代	2 100.0	2 100.0	0 0.0	0 0.0	0 0.0
	20歳代	18 100.0	4 22.2	9 50.0	3 16.7	2 11.1
	30歳代	33 100.0	12 36.4	15 45.5	5 15.2	1 3.0
	40歳代	52 100.0	12 23.1	32 61.5	6 11.5	2 3.8
	50歳代	83 100.0	39 47.0	37 44.6	4 4.8	3 3.6
	60歳代	51 100.0	25 49.0	22 43.1	4 7.8	0 0.0
	70歳代	62 100.0	29 46.8	28 45.2	0 0.0	5 8.1
	80歳以上	58 100.0	23 39.7	27 46.6	2 3.4	6 10.3
居住地 区	中央区	68 100.0	31 45.6	30 44.1	5 7.4	2 2.9
	花見川区	78 100.0	30 38.5	36 46.2	7 9.0	5 6.4
	稲毛区	63 100.0	27 42.9	28 44.4	5 7.9	3 4.8
	若葉区	56 100.0	15 26.8	30 53.6	4 7.1	7 12.5
	緑区	53 100.0	21 39.6	28 52.8	2 3.8	2 3.8
	美浜区	40 100.0	20 50.0	19 47.5	1 2.5	0 0.0
就労形 態	正規社員・正規職 員	104 100.0	33 31.7	53 51.0	12 11.5	6 5.8
	非正規社員・非正 規職員	75 100.0	34 45.3	34 45.3	4 5.3	3 4.0
	会社などの経営 者・役員	7 100.0	2 28.6	5 71.4	0 0.0	0 0.0
	自営業・フリーラ ンス・内職	13 100.0	4 30.8	7 53.8	1 7.7	1 7.7
	家業の手伝い(家 族従業者含む)	2 100.0	2 100.0	0 0.0	0 0.0	0 0.0
	専業主婦・専業主 夫	39 100.0	21 53.8	17 43.6	0 0.0	1 2.6
	学生	5 100.0	3 60.0	2 40.0	0 0.0	0 0.0
	無職	104 100.0	42 40.4	49 47.1	6 5.8	7 6.7
	回答しない	5 100.0	2 40.0	2 40.0	1 20.0	0 0.0
	その他	6 100.0	3 50.0	2 33.3	0 0.0	1 16.7
休日	月曜日	13 100.0	3 23.1	10 76.9	0 0.0	0 0.0
	火曜日	10 100.0	1 10.0	7 70.0	0 0.0	2 20.0
	水曜日	18 100.0	5 27.8	12 66.7	0 0.0	1 5.6
	木曜日	9 100.0	3 33.3	5 55.6	0 0.0	1 11.1
	金曜日	7 100.0	0 0.0	6 85.7	0 0.0	1 14.3
	土曜日	129 100.0	44 34.1	67 51.9	13 10.1	5 3.9
	日曜日	150 100.0	50 33.3	78 52.0	16 10.7	6 4.0
	不定休	64 100.0	31 48.4	25 39.1	4 6.3	4 6.3
	働いていない	126 100.0	57 45.2	57 45.2	5 4.0	7 5.6
	その他	16 100.0	4 25.0	10 62.5	1 6.3	1 6.3

問6-3 そのように考える理由は何ですか。(○は2つまで)

上段：回答数 下段：割合 (%)		n	投票の権利が制限される	投票率の低下につながる	自身が投票に行きにくくなる	投票時間を長くした方がよい	その他	無回答
全体		66 100.0	29 43.9	42 63.6	20 30.3	8 12.1	6 9.1	1 1.5
性別	男性	32 100.0	15 46.9	17 53.1	7 21.9	7 21.9	2 6.3	1 3.1
	女性	32 100.0	14 43.8	24 75.0	11 34.4	1 3.1	3 9.4	0 0.0
	その他（回答しない）	2 100.0	0 0.0	1 50.0	2 100.0	0 0.0	1 50.0	0 0.0
年齢	10歳代	1 100.0	0 0.0	1 100.0	0 0.0	0 0.0	0 0.0	0 0.0
	20歳代	11 100.0	5 45.5	8 72.7	4 36.4	2 18.2	0 0.0	0 0.0
	30歳代	9 100.0	3 33.3	7 77.8	3 33.3	1 11.1	1 11.1	0 0.0
	40歳代	9 100.0	4 44.4	5 55.6	3 33.3	0 0.0	1 11.1	0 0.0
	50歳代	13 100.0	5 38.5	10 76.9	5 38.5	2 15.4	2 15.4	0 0.0
	60歳代	9 100.0	4 44.4	4 44.4	3 33.3	1 11.1	1 11.1	0 0.0
	70歳代	12 100.0	8 66.7	6 50.0	1 8.3	2 16.7	0 0.0	1 8.3
	80歳以上	2 100.0	0 0.0	1 50.0	1 50.0	0 0.0	1 50.0	0 0.0
居住地区	中央区	16 100.0	7 43.8	10 62.5	2 12.5	3 18.8	3 18.8	1 6.3
	花見川区	8 100.0	3 37.5	6 75.0	4 50.0	0 0.0	1 12.5	0 0.0
	稲毛区	15 100.0	7 46.7	7 46.7	7 46.7	3 20.0	1 6.7	0 0.0
	若葉区	8 100.0	2 25.0	6 75.0	3 37.5	1 12.5	0 0.0	0 0.0
	緑区	12 100.0	7 58.3	7 58.3	3 25.0	1 8.3	1 8.3	0 0.0
	美浜区	7 100.0	3 42.9	6 85.7	1 14.3	0 0.0	0 0.0	0 0.0
就労形態	正規社員・正規職員	27 100.0	10 37.0	16 59.3	8 29.6	3 11.1	4 14.8	1 3.7
	非正規社員・非正規職員	3 100.0	2 66.7	3 100.0	0 0.0	0 0.0	1 33.3	0 0.0
	会社などの経営者・役員	0 -	0 -	0 -	0 -	0 -	0 -	0 -
	自営業・フリーランス・内職	7 100.0	2 28.6	3 42.9	4 57.1	2 28.6	0 0.0	0 0.0
	家業の手伝い（家族従業者含む）	2 100.0	0 0.0	1 50.0	2 100.0	0 0.0	0 0.0	0 0.0
	専業主婦・専業主夫	6 100.0	5 83.3	4 66.7	0 0.0	1 16.7	0 0.0	0 0.0
	学生	4 100.0	2 50.0	2 50.0	3 75.0	0 0.0	0 0.0	0 0.0
	無職	15 100.0	7 46.7	11 73.3	2 13.3	2 13.3	1 6.7	0 0.0
	回答しない	1 100.0	1 100.0	1 100.0	0 0.0	0 0.0	0 0.0	0 0.0
	その他	0 -	0 -	0 -	0 -	0 -	0 -	0 -
休日	月曜日	0 -	0 -	0 -	0 -	0 -	0 -	0 -
	火曜日	1 100.0	0 0.0	1 100.0	0 0.0	0 0.0	0 0.0	0 0.0
	水曜日	5 100.0	0 0.0	2 40.0	4 80.0	0 0.0	0 0.0	0 0.0
	木曜日	0 -	0 -	0 -	0 -	0 -	0 -	0 -
	金曜日	1 100.0	0 0.0	1 100.0	1 100.0	0 0.0	0 0.0	0 0.0
	土曜日	29 100.0	13 44.8	18 62.1	6 20.7	3 10.3	5 17.2	1 3.4
	日曜日	32 100.0	13 40.6	21 65.6	9 28.1	3 9.4	5 15.6	1 3.1
	不定休	7 100.0	3 42.9	4 57.1	3 42.9	2 28.6	0 0.0	0 0.0
	働いていない	20 100.0	12 60.0	13 65.0	3 15.0	3 15.0	1 5.0	0 0.0
	その他	4 100.0	0 0.0	2 50.0	4 100.0	0 0.0	0 0.0	0 0.0



問7 選挙管理委員会では、選挙時に、様々な啓発活動をしています。今回の千葉県知事選挙・千葉市長選挙で、あなたが見たり聞いたりしたものをすべて選んでください。（〇はいくつでも）																					
上段：回答数 下段：割合（％）		n	広報宣 伝車	入場整 理券	市政だ より	区役所 や歩道 橋等に 設置し ている 横断 幕・懸 垂幕・ 立看板	J R千 葉駅東 口駅前 広場モ ノレール 支柱 広告	J R駅 構内の フロア 広告、 広告シ ート、横 断幕	市ホー ムペー ジ	駅やバ ス車内 のポス ター	チラシ （新聞 折込、 公共施 設での 配架）	市役所 （区役 所含 む）庁 舎内の モニ ター	広報無 線	市公式 SNS （X、 Facebo ok、 LINE、 Yahoo! くら し）	WEB 広告 （YouT ube・ Instag ram・ LINE・ X等）	千葉テ レビ・ パイエ フエム	シネマ アドバ タイジ ング （映画 館での 動画放 映）	啓発イ ベント （親子 で投票 体験）	その他	無回答	
性別	全体	793 100.0	280 35.3	204 25.7	422 53.2	216 27.2	31 3.9	41 5.2	65 8.2	90 11.3	201 25.3	21 2.6	23 2.9	53 6.7	39 4.9	65 8.2	3 0.4	4 0.5	25 3.2	10 12.6	
	男性	357 100.0	116 32.5	105 29.4	172 48.2	99 27.7	14 3.9	20 5.6	35 9.8	42 11.8	79 22.1	12 3.4	10 2.8	25 7.0	22 6.2	32 9.0	0 0.0	1 0.3	11 3.1	4 11.2	
	女性	414 100.0	156 37.7	93 22.5	241 58.2	112 27.1	15 3.6	19 4.6	26 6.3	48 11.6	117 28.3	7 1.7	13 3.1	27 6.5	17 4.1	30 7.2	3 0.7	2 0.5	12 2.9	13 13.5	
	その他（回答しない）	16 100.0	7 43.8	4 25.0	6 37.5	3 18.8	2 12.5	2 12.5	2 12.5	2 0.0	4 25.0	4 12.5	2 0.0	0 6.3	1 0.0	0 18.8	0 0.0	1 6.3	1 12.5	2 18.8	
年齢	10歳代	8 100.0	4 50.0	2 25.0	2 25.0	3 37.5	2 25.0	1 12.5	0 0.0	3 37.5	3 37.5	0 0.0	0 0.0	0 12.5	1 25.0	2 12.5	0 0.0	0 0.0	0 0.0	0 12.5	
	20歳代	50 100.0	21 42.0	7 14.0	8 16.0	15 30.0	4 8.0	6 12.0	7 14.0	4 8.0	7 14.0	4 8.0	0 0.0	10 20.0	7 14.0	3 6.0	0 0.0	0 0.0	4 8.0	8 16.0	
	30歳代	63 100.0	27 42.9	7 11.1	28 44.4	17 27.0	2 3.2	3 4.8	9 14.3	7 11.1	10 15.9	2 3.2	3 4.8	6 9.5	10 15.9	1 1.6	0 0.0	1 1.6	3 4.8	9 14.3	
	40歳代	110 100.0	40 36.4	24 21.8	54 49.1	32 29.1	7 6.4	10 9.1	6 5.5	10 9.1	19 17.3	2 1.8	2 1.8	8 7.3	7 6.4	11 10.0	0 0.0	2 1.8	7 6.4	1 9.1	
	50歳代	163 100.0	72 44.2	48 29.4	80 49.1	51 31.3	6 3.7	9 5.5	7 4.3	19 11.7	32 19.6	3 1.8	8 4.9	17 10.4	6 3.7	19 11.7	1 0.6	0 0.0	2 1.2	12 7.2	
	60歳代	124 100.0	40 32.3	31 25.0	63 50.8	33 26.6	3 2.4	5 4.0	6 4.8	14 11.3	29 23.4	3 2.4	4 3.2	9 7.3	5 4.0	10 8.1	1 0.8	0 0.0	4 3.2	2 17.7	
	70歳代	147 100.0	43 29.3	46 31.3	100 68.0	36 24.5	5 3.4	5 3.4	13 8.8	19 12.9	50 34.0	3 2.0	5 3.4	2 1.4	1 0.7	12 8.2	0 0.0	1 0.7	3 2.0	1 11.6	
	80歳以上	123 100.0	33 26.8	37 30.1	85 69.1	26 21.1	2 1.6	2 1.6	16 13.0	14 11.4	50 40.7	4 3.3	1 0.8	1 0.0	1 0.8	8 6.5	0 0.0	0 0.0	2 1.6	15 15.4	
	居住地	中央区	169 100.0	55 32.5	49 29.0	93 55.0	44 26.0	12 7.1	17 10.1	14 8.3	21 12.4	49 29.0	6 3.6	8 4.7	12 7.1	7 4.1	15 8.9	1 0.6	1 0.6	4 2.4	11 11.2
花見川区		153 100.0	63 41.2	33 21.6	73 47.7	38 24.8	1 0.7	3 2.0	8 5.2	15 9.8	32 20.9	4 2.6	5 3.3	7 4.6	6 3.9	10 6.5	0 0.0	0 0.0	5 3.3	15 15.7	
稲毛区		148 100.0	60 40.5	43 29.1	74 50.0	45 30.4	5 3.4	9 6.1	16 10.8	19 12.8	39 26.4	3 2.0	4 2.7	10 6.8	12 8.1	14 9.5	1 0.7	3 2.0	2 14.2	2 14.2	
若葉区		122 100.0	30 24.6	31 25.4	69 56.6	28 23.0	8 6.6	6 4.9	5 4.1	15 12.3	18 14.8	4 3.3	0 0.0	9 7.4	7 5.7	12 9.8	0 0.0	0 0.0	7 5.7	9 9.8	
緑区		111 100.0	40 36.0	29 26.1	61 55.0	33 29.7	3 2.7	4 3.6	12 10.8	11 9.9	38 34.2	3 2.7	4 3.6	10 9.0	4 3.6	10 9.0	0 0.0	0 0.0	5 4.5	11 11.7	
美浜区		82 100.0	30 36.6	16 19.5	46 56.1	25 30.5	1 1.2	1 1.2	9 11.0	7 8.5	25 30.5	1 1.2	1 1.2	5 6.1	3 3.7	4 4.9	1 1.2	0 0.0	1 1.2	12 12.2	
就労形態		正規社員・正規職員	228 100.0	88 38.6	54 23.7	86 37.7	61 26.8	12 5.3	15 6.6	15 6.6	25 11.0	32 14.0	1 0.4	10 4.4	21 9.2	19 8.3	16 7.0	0 0.0	1 0.4	10 4.4	9 9.2
非正規社員・非正規職員		138 100.0	54 39.1	33 23.9	77 55.8	40 29.0	5 3.6	9 6.5	7 5.1	18 13.0	34 24.6	3 2.2	4 2.9	6 4.3	5 3.6	10 7.2	0 0.0	1 0.7	3 2.2	2 15.2	
会社などの経営者・役員		22 100.0	8 36.4	8 36.4	8 36.4	6 27.3	0 0.0	2 9.1	2 9.1	2 9.1	2 9.1	2 4.5	1 4.5	1 0.0	1 4.5	1 13.6	3 0.0	0 0.0	0 4.5	13 13.6	
休日	自営業・フリーランス・内職	36 100.0	13 36.1	13 36.1	20 55.6	7 19.4	0 0.0	1 2.8	3 8.3	5 13.9	9 25.0	4 11.1	1 2.8	4 11.1	1 2.8	3 8.3	0 0.0	1 2.8	0 0.0	8 8.3	
	家業の手伝い（家族従業員含む）	4 100.0	0 0.0	1 25.0	1 25.0	0 0.0	0 0.0	0 0.0	0 0.0	0 0.0	1 25.0	0 0.0	0 0.0	0 0.0	0 0.0	1 25.0	0 0.0	0 0.0	0 0.0	75 75.0	
	専業主婦・専業主夫	107 100.0	42 39.3	27 25.2	68 63.6	28 26.2	2 1.9	4 3.7	8 7.5	13 12.1	41 38.3	3 2.8	4 3.7	7 6.5	4 3.7	8 7.5	2 1.9	0 0.0	4 3.7	11 11.2	
	学生	18 100.0	12 66.7	4 22.2	5 27.8	9 50.0	2 11.1	3 16.7	3 16.7	3 16.7	5 27.8	1 5.6	0 0.0	4 22.2	3 16.7	1 5.6	0 0.0	0 0.0	0 0.0	5 27.8	
	無職	210 100.0	51 24.3	59 28.1	141 67.1	53 25.2	10 4.8	7 3.3	22 10.5	21 10.0	69 32.9	8 3.8	3 1.4	10 4.8	6 2.9	19 9.0	0 0.0	1 0.5	4 1.9	13 13.8	
	回答しない	14 100.0	5 35.7	0 0.0	8 57.1	5 35.7	0 0.0	0 0.0	3 21.4	1 7.1	3 21.4	0 0.0	0 0.0	1 7.1	0 0.0	1 7.1	0 0.0	0 0.0	1 7.1	28 28.6	
	その他	9 100.0	4 44.4	2 22.2	4 44.4	3 33.3	0 0.0	0 0.0	1 11.1	1 11.1	4 44.4	0 0.0	0 0.0	0 0.0	0 0.0	2 22.2	0 0.0	0 0.0	2 22.2	2 22.2	
	月曜日	27 100.0	9 33.3	6 22.2	17 63.0	7 25.9	1 3.7	1 3.7	1 7.4	3 11.1	7 25.9	0 0.0	1 3.7	2 7.4	2 7.4	3 11.1	0 0.0	3 7.4	3 7.4	14 14.8	
	火曜日	20 100.0	2 10.0	5 25.0	8 40.0	5 25.0	0 0.0	0 0.0	0 5.0	1 5.0	5 25.0	0 0.0	1 5.0	1 5.0	1 5.0	1 5.0	0 0.0	0 0.0	0 5.0	4 40.0	
水曜日	37 100.0	8 21.6	15 40.5	18 48.6	10 27.0	0 0.0	1 2.7	3 8.1	4 10.8	10 27.0	0 0.0	0 0.0	1 2.7	1 2.7	4 10.8	0 0.0	2 2.7	5 5.4	16 16.2		
木曜日	21 100.0	7 33.3	3 14.3	12 57.1	6 28.6	1 4.8	2 9.5	1 4.8	4 19.0	5 23.8	0 0.0	1 4.8	1 14.3	3 4.8	3 14.3	0 0.0	0 0.0	0 4.8	23 23.8		
金曜日	12 100.0	4 33.3	3 25.0	4 33.3	2 16.7	1 8.3	1 8.3	1 25.0	1 8.3	1 8.3	1 8.3	0 0.0	0 0.0	0 0.0	0 8.3	0 0.0	0 0.0	0 8.3	25 25.0		
土曜日	268 100.0	108 40.3	77 28.7	119 44.4	78 29.1	11 4.1	21 7.8	22 8.2	27 10.1	52 19.4	3 1.1	12 4.5	20 7.5	20 7.5	21 7.8	1 0.4	2 0.7	9 3.4	11 11.6		
日曜日	317 100.0	123 38.8	84 26.5	141 44.5	91 28.7	13 4.1	23 7.3	25 7.9	31 9.8	58 18.3	6 1.9	13 4.1	23 7.3	20 6.3	25 7.9	1 0.3	3 0.9	10 3.2	32 12.0		
不定休	132 100.0	55 41.7	23 17.4	64 48.5	34 25.8	5 3.8	6 4.5	7 6.1	24 18.2	25 18.9	4 3.0	3 2.3	6 4.5	5 3.8	8 6.1	0 0.0	0 0.0	7 5.3	10 10.6		
働いていない	279 100.0	85 30.5	80 28.7	176 63.1	75 26.9	12 4.3	11 3.9	28 10.0	34 12.2	95 34.1	8 2.9	7 2.5	19 6.8	10 3.6	23 8.2	2 0.7	1 0.4	9 3.2	32 11.6		
その他	32 100.0	4 12.5	5 15.6	15 46.9	5 15.6	1 3.1	1 3.1	2 6.3	1 3.1	10 31.3	0 0.0	1 3.1	1 9.4	3 6.3	2 9.4	0 0.0	0 0.0	1 3.1	3 31.3		

問8 今回の千葉県知事選挙・千葉市長選挙では、市ホームページに「千葉県知事選挙・千葉市長選挙特集」を掲載しました。あなたは、見たことがありましたか。(〇は1つ)

上段：回答数 下段：割合(%)		n	見たこと がある	知ってい たが、見 たことは ない	見たこと はない、 知らな かった	無回答
全体		793	140	191	452	10
		100.0	17.7	24.1	57.0	1.3
性別	男性	357	64	90	200	3
		100.0	17.9	25.2	56.0	0.8
	女性	414	69	98	240	7
		100.0	16.7	23.7	58.0	1.7
年齢	その他(回答しない)	16	3	3	10	0
		100.0	18.8	18.8	62.5	0.0
	10歳代	8	0	1	7	0
		100.0	0.0	12.5	87.5	0.0
居住地	20歳代	50	9	4	36	1
		100.0	18.0	8.0	72.0	2.0
	30歳代	63	17	8	36	2
		100.0	27.0	12.7	57.1	3.2
就業形態	40歳代	110	16	16	78	0
		100.0	14.5	14.5	70.9	0.0
	50歳代	163	21	37	104	1
		100.0	12.9	22.7	63.8	0.6
居住地区	60歳代	124	14	41	68	1
		100.0	11.3	33.1	54.8	0.8
	70歳代	147	23	51	71	2
		100.0	15.6	34.7	48.3	1.4
就業形態	80歳以上	123	37	33	50	3
		100.0	30.1	26.8	40.7	2.4
	中央区	169	31	38	99	1
		100.0	18.3	22.5	58.6	0.6
就業形態	花見川区	153	22	39	89	3
		100.0	14.4	25.5	58.2	2.0
	稲毛区	148	32	41	73	2
		100.0	21.6	27.7	49.3	1.4
就業形態	若葉区	122	19	30	70	3
		100.0	15.6	24.6	57.4	2.5
	緑区	111	22	25	63	1
		100.0	19.8	22.5	56.8	0.9
就業形態	美浜区	82	12	17	53	0
		100.0	14.6	20.7	64.6	0.0
就業形態	正規社員・正規職員	228	37	32	159	0
		100.0	16.2	14.0	69.7	0.0
	非正規社員・非正規職員	138	19	43	73	3
		100.0	13.8	31.2	52.9	2.2
就業形態	会社などの経営者・役員	22	4	7	11	0
		100.0	18.2	31.8	50.0	0.0
	自営業・フリーランス・内職	36	8	10	18	0
		100.0	22.2	27.8	50.0	0.0
就業形態	家業の手伝い(家族従業者含む)	4	0	2	1	1
		100.0	0.0	50.0	25.0	25.0
	専業主婦・専業主夫	107	17	28	60	2
		100.0	15.9	26.2	56.1	1.9
就業形態	学生	18	5	3	10	0
		100.0	27.8	16.7	55.6	0.0
	無職	210	42	58	107	3
		100.0	20.0	27.6	51.0	1.4
就業形態	回答しない	14	3	3	7	1
		100.0	21.4	21.4	50.0	7.1
	その他	9	1	4	4	0
		100.0	11.1	44.4	44.4	0.0
休日	月曜日	27	5	10	12	0
		100.0	18.5	37.0	44.4	0.0
	火曜日	20	2	6	12	0
		100.0	10.0	30.0	60.0	0.0
休日	水曜日	37	4	14	19	0
		100.0	10.8	37.8	51.4	0.0
	木曜日	21	1	9	11	0
		100.0	4.8	42.9	52.4	0.0
休日	金曜日	12	4	5	3	0
		100.0	33.3	41.7	25.0	0.0
	土曜日	268	52	54	161	1
		100.0	19.4	20.1	60.1	0.4
休日	日曜日	317	57	71	188	1
		100.0	18.0	22.4	59.3	0.3
	不定休	132	15	26	86	5
		100.0	11.4	19.7	65.2	3.8
休日	働いていない	279	51	78	147	3
		100.0	18.3	28.0	52.7	1.1
	その他	32	7	8	17	0
		100.0	21.9	25.0	53.1	0.0

問8-1 「千葉県知事選挙・千葉市長選挙特集」に掲載した項目の中で、あなたはどの項目を見ましたか。次の中から選んでください。（〇はいくつでも）

上段：回答数 下段：割合（％）		n	全部見 た	投票日	投票所	入場整 理券	千葉市 で投票 できる 方	期日前 投票	不在者 投票	候補者 情報・ 選挙公 報	ポス ター掲 示場	開票	期日前 投票者 数速報	投票開 票速報	啓発イ ベント	選挙啓 発ポス ター	無回答
性 別	全体	140	19	57	51	17	8	41	8	73	33	15	9	26	1	11	0
		100.0	13.6	40.7	36.4	12.1	5.7	29.3	5.7	52.1	23.6	10.7	6.4	18.6	0.7	7.9	0.0
	男性	64	13	23	23	5	1	20	2	31	14	4	4	9	0	4	0
		100.0	20.3	35.9	35.9	7.8	1.6	31.3	3.1	48.4	21.9	6.3	6.3	14.1	0.0	6.3	0.0
	女性	69	5	32	26	11	7	19	5	40	17	10	4	15	1	7	0
年 齢		100.0	7.2	46.4	37.7	15.9	10.1	27.5	7.2	58.0	24.6	14.5	5.8	21.7	1.4	10.1	0.0
	その他（回答しない）	3	0	1	1	1	0	1	1	2	1	0	0	0	0	0	0
		100.0	0.0	33.3	33.3	33.3	0.0	33.3	33.3	66.7	33.3	0.0	0.0	0.0	0.0	0.0	0.0
	10歳代	0	0	0	0	0	0	0	0	0	0	0	0	0	0	0	0
		-	-	-	-	-	-	-	-	-	-	-	-	-	-	-	-
居 住 地 区	20歳代	9	0	4	2	1	1	3	1	5	1	2	2	1	0	1	0
		100.0	0.0	44.4	22.2	11.1	11.1	33.3	11.1	55.6	11.1	22.2	22.2	11.1	0.0	11.1	0.0
	30歳代	17	0	10	12	1	2	10	0	12	3	3	2	5	0	1	0
		100.0	0.0	58.8	70.6	5.9	11.8	58.8	0.0	70.6	17.6	17.6	11.8	29.4	0.0	5.9	0.0
	40歳代	16	3	5	5	1	1	4	1	9	2	0	1	1	0	1	0
就 労 形 態		100.0	18.8	31.3	31.3	6.3	6.3	25.0	6.3	56.3	12.5	0.0	6.3	6.3	0.0	6.3	0.0
	50歳代	21	1	10	8	2	0	6	2	13	1	2	1	2	0	1	0
		100.0	4.8	47.6	38.1	9.5	0.0	28.6	9.5	61.9	4.8	9.5	4.8	9.5	0.0	4.8	0.0
	60歳代	14	1	5	4	1	2	4	1	9	2	1	0	3	0	0	0
		100.0	7.1	35.7	28.6	7.1	14.3	28.6	7.1	64.3	14.3	7.1	0.0	21.4	0.0	0.0	0.0
居 住 地 区	70歳代	23	5	11	10	4	0	5	1	12	8	1	0	3	1	4	0
		100.0	21.7	47.8	43.5	17.4	0.0	21.7	4.3	52.2	34.8	4.3	0.0	13.0	4.3	17.4	0.0
	80歳以上	37	9	11	9	7	2	8	2	12	14	6	2	10	0	3	0
		100.0	24.3	29.7	24.3	18.9	5.4	21.6	5.4	32.4	37.8	16.2	5.4	27.0	0.0	8.1	0.0
	中央区	31	3	12	12	6	1	8	2	18	6	4	3	9	0	4	0
就 労 形 態		100.0	9.7	38.7	38.7	19.4	3.2	25.8	6.5	58.1	19.4	12.9	9.7	29.0	0.0	12.9	0.0
	花見川区	22	4	5	8	1	2	6	1	11	5	1	1	1	0	3	0
		100.0	18.2	22.7	36.4	4.5	9.1	27.3	4.5	50.0	22.7	4.5	4.5	4.5	0.0	13.6	0.0
	稲毛区	32	4	14	12	4	2	11	3	17	7	2	0	3	0	2	0
		100.0	12.5	43.8	37.5	12.5	6.3	34.4	9.4	53.1	21.9	6.3	0.0	9.4	0.0	6.3	0.0
就 労 形 態	若葉区	19	2	10	7	3	1	3	0	8	5	1	1	2	1	1	0
		100.0	10.5	52.6	36.8	15.8	5.3	15.8	0.0	42.1	26.3	5.3	5.3	10.5	5.3	5.3	0.0
	緑区	22	3	12	10	3	1	8	2	13	7	5	1	6	0	1	0
		100.0	13.6	54.5	45.5	13.6	4.5	36.4	9.1	59.1	31.8	22.7	4.5	27.3	0.0	4.5	0.0
	美浜区	12	3	3	1	0	1	4	0	6	2	2	2	4	0	0	0
就 労 形 態		100.0	25.0	25.0	8.3	0.0	8.3	33.3	0.0	50.0	16.7	16.7	16.7	33.3	0.0	0.0	0.0
	正規社員・正規職 員	37	2	18	16	3	3	14	2	23	2	2	3	4	0	1	0
		100.0	5.4	48.6	43.2	8.1	8.1	37.8	5.4	62.2	5.4	5.4	8.1	10.8	0.0	2.7	0.0
	非正規社員・非正 規職員	19	1	11	11	2	2	6	1	9	4	3	2	4	1	2	0
		100.0	5.3	57.9	57.9	10.5	10.5	31.6	5.3	47.4	21.1	15.8	10.5	21.1	5.3	10.5	0.0
就 労 形 態	会社などの経営 者・役員	4	0	1	0	0	0	1	0	4	0	0	0	1	0	0	0
		100.0	0.0	25.0	0.0	0.0	0.0	25.0	0.0	100.0	0.0	0.0	0.0	25.0	0.0	0.0	0.0
	自営業・フリーラ ンス・内職	8	1	3	4	2	1	3	1	7	4	3	0	2	0	1	0
		100.0	12.5	37.5	50.0	25.0	12.5	37.5	12.5	87.5	50.0	37.5	0.0	25.0	0.0	12.5	0.0
	家業の手伝い（家 族従業者含む）	0	0	0	0	0	0	0	0	0	0	0	0	0	0	0	0
就 労 形 態		-	-	-	-	-	-	-	-	-	-	-	-	-	-	-	-
	専業主婦・専業主 夫	17	3	8	8	4	0	4	0	7	5	2	1	4	0	2	0
		100.0	17.6	47.1	47.1	23.5	0.0	23.5	0.0	41.2	29.4	11.8	5.9	23.5	0.0	11.8	0.0
	学生	5	0	2	0	0	0	2	1	3	0	0	0	1	0	0	0
		100.0	0.0	40.0	0.0	0.0	0.0	40.0	20.0	60.0	0.0	0.0	0.0	20.0	0.0	0.0	0.0
就 労 形 態	無職	42	12	12	9	6	1	9	3	17	14	5	2	9	0	4	0
		100.0	28.6	28.6	21.4	14.3	2.4	21.4	7.1	40.5	33.3	11.9	4.8	21.4	0.0	9.5	0.0
	回答しない	3	0	1	1	0	0	1	0	3	1	0	0	0	0	0	0
		100.0	0.0	33.3	33.3	0.0	0.0	33.3	0.0	100.0	33.3	0.0	0.0	0.0	0.0	0.0	0.0
	その他	1	0	0	0	0	0	0	0	0	1	0	0	0	0	1	0
休 日		100.0	0.0	0.0	0.0	0.0	0.0	0.0	0.0	0.0	100.0	0.0	0.0	0.0	0.0	100.0	0.0
	月曜日	5	2	1	2	0	0	0	1	1	0	0	0	2	0	1	0
		100.0	40.0	20.0	40.0	0.0	0.0	0.0	20.0	20.0	0.0	0.0	0.0	40.0	0.0	20.0	0.0
	火曜日	2	0	1	0	0	0	1	0	1	0	0	0	1	1	0	0
		100.0	0.0	50.0	0.0	0.0	0.0	50.0	0.0	50.0	0.0	0.0	0.0	50.0	50.0	0.0	0.0
休 日	水曜日	4	0	2	0	0	1	0	0	2	0	0	0	0	0	1	0
		100.0	0.0	50.0	0.0	0.0	25.0	0.0	0.0	50.0	0.0	0.0	0.0	0.0	0.0	25.0	0.0
	木曜日	1	0	0	0	0	0	1	1	1	0	0	0	0	0	0	0
		100.0	0.0	0.0	0.0	0.0	0.0	100.0	100.0	100.0	0.0	0.0	0.0	0.0	0.0	0.0	0.0
	金曜日	4	1	2	1	0	0	2	0	0	0	1	1	2	1	0	0
休 日		100.0	25.0	50.0	25.0	0.0	0.0	50.0	0.0	0.0	0.0	25.0	25.0	50.0	25.0	0.0	0.0
	土曜日	52	3	25	22	3	4	16	2	34	3	4	4	6	1	2	0
		100.0	5.8	48.1	42.3	5.8	7.7	30.8	3.8	65.4	5.8	7.7	7.7	11.5	1.9	3.8	0.0
	日曜日	57	4	27	25	5	5	18	2	36	5	5	5	9	1	2	0
		100.0	7.0	47.4	43.9	8.8	8.8	31.6	3.5	63.2	8.8	8.8	8.8	15.8	1.8	3.5	0.0
休 日	不定休	15	0	8	6	4	1	6	1	11	7	3	0	2	0	1	0
		100.0	0.0	53.3	40.0	26.7	6.7	40.0	6.7	73.3	46.7	20.0	0.0	13.3	0.0	6.7	0.0
	働いていない	51	12	17	13	6	0	11	2	23	16	5	2	10	0	7	0
		100.0	23.5	33.3	25.5	11.8	0.0	21.6	3.9	45.1	31.4	9.8	3.9	19.6	0.0	13.7	0.0
	その他	7	1	2	5	0	0	3	0	3	2	1	0	2	0	1	0
休 日		100.0	14.3	28.6	71.4	0.0	0.0	42.9	0.0	42.9	28.6	14.3	0.0	28.6	0.0	14.3	0.0

問9 あなたが投票する候補者を決めるのに参考とするものは何ですか。(〇はいくつでも)

上段：回答数 下段：割合 (%)		n	テレビ・新聞等の選挙報道	選挙公報	候補者等のポスター	候補者等の街頭演説	候補者等の選挙運動用自動車からの連呼	候補者の個人演説会	候補者のはがき・候補者等のビラ	候補者が作成したホームページ・SNS	まとめサイトなど候補者以外の人が作成・運営しているホームページ・SNS	家族、友人、知人からの勧め	役立ったものはない	わからない	その他	無回答
性別	全体	793	404	329	234	151	22	40	86	123	94	72	39	34	37	16
		100.0	50.9	41.5	29.5	19.0	2.8	5.0	10.8	15.5	11.9	9.1	4.9	4.3	4.7	2.0
	男性	357	182	142	105	54	13	17	32	66	48	25	23	15	18	5
		100.0	51.0	39.8	29.4	15.1	3.6	4.8	9.0	18.5	13.4	7.0	6.4	4.2	5.0	1.4
年齢	女性	414	216	180	125	93	8	23	54	56	43	45	15	16	17	9
		100.0	52.2	43.5	30.2	22.5	1.9	5.6	13.0	13.5	10.4	10.9	3.6	3.9	4.1	2.2
	その他（回答しない）	16	6	5	3	2	0	0	0	1	3	2	0	3	1	0
		100.0	37.5	31.3	18.8	12.5	0.0	0.0	0.0	6.3	18.8	12.5	0.0	18.8	6.3	0.0
居住地	10歳代	8	3	2	1	0	0	0	0	2	2	3	0	1	1	0
		100.0	37.5	25.0	12.5	0.0	0.0	0.0	0.0	25.0	25.0	37.5	0.0	12.5	12.5	0.0
	20歳代	50	10	13	16	3	0	1	2	15	14	7	8	7	2	0
		100.0	20.0	26.0	32.0	6.0	0.0	2.0	4.0	30.0	28.0	14.0	16.0	14.0	4.0	0.0
	30歳代	63	26	24	18	11	0	4	10	22	25	5	2	2	2	1
		100.0	41.3	38.1	28.6	17.5	0.0	6.3	15.9	34.9	39.7	7.9	3.2	3.2	3.2	1.6
	40歳代	110	48	38	33	15	4	2	15	29	20	11	2	4	3	1
		100.0	43.6	34.5	30.0	13.6	3.6	1.8	13.6	26.4	18.2	10.0	1.8	3.6	2.7	0.9
	50歳代	163	89	62	45	39	6	6	17	30	19	14	7	8	9	0
		100.0	54.6	38.0	27.6	23.9	3.7	3.7	10.4	18.4	11.7	8.6	4.3	4.9	5.5	0.0
	60歳代	124	66	51	40	26	2	3	13	16	12	14	7	6	2	3
		100.0	53.2	41.1	32.3	21.0	1.6	2.4	10.5	12.9	9.7	11.3	5.6	4.8	1.6	2.4
	70歳代	147	86	70	47	32	4	12	15	6	2	6	8	3	8	6
		100.0	58.5	47.6	32.0	21.8	2.7	8.2	10.2	4.1	1.4	4.1	5.4	2.0	5.4	4.1
	80歳以上	123	76	68	34	25	6	12	14	3	0	12	4	3	9	3
		100.0	61.8	55.3	27.6	20.3	4.9	9.8	11.4	2.4	0.0	9.8	3.3	2.4	7.3	2.4
就労形態	中央区	169	95	80	57	29	4	4	26	30	19	13	6	6	5	4
		100.0	56.2	47.3	33.7	17.2	2.4	2.4	15.4	17.8	11.2	7.7	3.6	3.6	3.0	2.4
	花見川区	153	79	58	48	37	4	13	15	25	16	14	9	8	10	0
		100.0	51.6	37.9	31.4	24.2	2.6	8.5	9.8	16.3	10.5	9.2	5.9	5.2	6.5	0.0
	稲毛区	148	68	60	39	28	3	3	17	23	25	13	7	6	6	6
		100.0	45.9	40.5	26.4	18.9	2.0	2.0	11.5	15.5	16.9	8.8	4.7	4.1	4.1	4.1
	若葉区	122	54	45	29	17	3	4	7	14	13	11	9	6	6	2
		100.0	44.3	36.9	23.8	13.9	2.5	3.3	5.7	11.5	10.7	9.0	7.4	4.9	4.9	1.6
	緑区	111	56	46	29	21	5	10	14	17	12	14	6	7	6	1
		100.0	50.5	41.4	26.1	18.9	4.5	9.0	12.6	15.3	10.8	12.6	5.4	6.3	5.4	0.9
	美浜区	82	49	40	30	18	2	6	7	14	9	6	1	1	3	1
		100.0	59.8	48.8	36.6	22.0	2.4	7.3	8.5	17.1	11.0	7.3	1.2	1.2	3.7	1.2
	正規社員・正規職員	228	93	73	68	37	5	3	23	59	44	23	13	13	6	1
		100.0	40.8	32.0	29.8	16.2	2.2	1.3	10.1	25.9	19.3	10.1	5.7	5.7	2.6	0.4
	非正規社員・非正規職員	138	72	57	44	30	5	14	19	18	15	12	5	4	3	1
		100.0	52.2	41.3	31.9	21.7	3.6	10.1	13.8	13.0	10.9	8.7	3.6	2.9	2.2	0.7
	会社などの経営者・役員	22	7	7	7	3	0	0	1	1	2	2	4	1	2	1
		100.0	31.8	31.8	31.8	13.6	0.0	0.0	4.5	4.5	9.1	9.1	18.2	4.5	9.1	4.5
	自営業・フリーランス・内職	36	18	12	9	7	1	2	4	11	7	3	2	0	1	1
		100.0	50.0	33.3	25.0	19.4	2.8	5.6	11.1	30.6	19.4	8.3	5.6	0.0	2.8	2.8
	家業の手伝い（家族従業者含む）	4	4	2	0	0	0	0	1	1	0	1	0	0	1	0
		100.0	100.0	50.0	0.0	0.0	0.0	0.0	25.0	25.0	0.0	25.0	0.0	0.0	25.0	0.0
	専業主婦・専業主夫	107	60	56	32	22	2	4	12	7	11	13	1	6	5	2
		100.0	56.1	52.3	29.9	20.6	1.9	3.7	11.2	6.5	10.3	12.1	0.9	5.6	4.7	1.9
休日	学生	18	7	10	8	2	0	1	1	7	7	2	2	1	1	0
		100.0	38.9	55.6	44.4	11.1	0.0	5.6	5.6	38.9	38.9	11.1	11.1	5.6	5.6	0.0
	無職	210	128	102	61	45	9	14	21	15	6	12	10	8	13	7
		100.0	61.0	48.6	29.0	21.4	4.3	6.7	10.0	7.1	2.9	5.7	4.8	3.8	6.2	3.3
	回答しない	14	7	4	2	2	0	1	2	2	2	3	1	1	1	0
		100.0	50.0	28.6	14.3	14.3	0.0	7.1	14.3	14.3	14.3	21.4	7.1	7.1	7.1	0.0
	その他	9	7	5	2	2	0	1	0	1	0	1	0	0	3	0
		100.0	77.8	55.6	22.2	22.2	0.0	11.1	0.0	11.1	0.0	11.1	0.0	0.0	33.3	0.0
	月曜日	27	16	9	6	4	0	2	3	4	5	3	0	0	2	0
		100.0	59.3	33.3	22.2	14.8	0.0	7.4	11.1	14.8	18.5	11.1	0.0	0.0	7.4	0.0
	火曜日	20	9	7	6	4	1	4	2	3	1	2	1	0	3	0
		100.0	45.0	35.0	30.0	20.0	5.0	20.0	10.0	15.0	5.0	10.0	5.0	0.0	15.0	0.0
	水曜日	37	20	17	10	6	2	2	3	4	3	3	2	0	4	1
		100.0	54.1	45.9	27.0	16.2	5.4	5.4	8.1	10.8	8.1	8.1	5.4	0.0	10.8	2.7
	木曜日	21	10	9	6	5	1	3	0	3	1	1	1	0	2	0
		100.0	47.6	42.9	28.6	23.8	4.8	14.3	0.0	14.3	4.8	4.8	4.8	0.0	9.5	0.0
	金曜日	12	4	4	3	3	1	3	1	1	0	2	1	1	2	0
		100.0	33.3	33.3	25.0	25.0	8.3	25.0	8.3	8.3	0.0	16.7	8.3	8.3	16.7	0.0
	土曜日	268	122	90	80	45	5	8	29	60	39	25	17	12	14	2
		100.0	45.5	33.6	29.9	16.8	1.9	3.0	10.8	22.4	14.6	9.3	6.3	4.5	5.2	0.7
	日曜日	317	139	106	96	59	6	12	37	70	49	35	18	12	14	2
		100.0	43.8	33.4	30.3	18.6	1.9	3.8	11.7	22.1	15.5	11.0	5.7	3.8	4.4	0.6
	不定休	132	64	51	43	26	3	13	18	19	22	16	7	7	2	1
		100.0	48.5	38.6	32.6	19.7	2.3	9.8	13.6	14.4	16.7	12.1	5.3	5.3	1.5	0.8
	働いていない	279	172	136	81	56	9	12	26	24	17	18	10	12	19	9
		100.0	61.6	48.7	29.0	20.1	3.2	4.3	9.3	8.6	6.1	6.5	3.6	4.3	6.8	3.2
	その他	32	11	18	6	4	0	0	2	5	8	2	1	1	1	1
		100.0	34.4	56.3	18.8	12.5	0.0	0.0	6.3	15.6	25.0	6.3	3.1	3.1	3.1	3.1

問10 全体の投票率からみると、若年層の投票率は低いと言われています。今後、若年層の投票率を向上させるためにはどのようにしたらよいと考えますか。次の中から選んでください。また、具体案がありましたらお書きください。（〇はいくつでも）

上段：回答数 下段：割合（％）		n	政治や選挙についての学校教育の充実	選挙管理委員会による選挙に関するPRの充実	政治や選挙に関する家庭内での積極的な話し合い	親や家族が投票に行く姿を見せる、または一緒に行く	新聞やテレビ等での政治や選挙の仕組みや役割を解説した報道との接触	子どもの頃から政治や選挙に関連する社会参画イベント等に参加する	政党や政治団体などが行う活動との接触	企業や大学とのコラボなど、選挙以外のものと掛け合わせた啓発	わからない	その他	無回答
全体		793	442	104	198	389	217	200	37	125	50	125	13
		100.0	55.7	13.1	25.0	49.1	27.4	25.2	4.7	15.8	6.3	15.8	1.6
性別	男性	357	194	49	84	163	100	83	15	58	18	65	5
		100.0	54.3	13.7	23.5	45.7	28.0	23.2	4.2	16.2	5.0	18.2	1.4
	女性	414	241	51	113	219	115	115	22	64	30	54	5
		100.0	58.2	12.3	27.3	52.9	27.8	27.8	5.3	15.5	7.2	13.0	1.2
その他（回答しない）		16	6	3	1	5	1	2	0	3	1	5	1
		100.0	37.5	18.8	6.3	31.3	6.3	12.5	0.0	18.8	6.3	31.3	6.3
年齢	10歳代	8	4	2	1	3	1	4	1	4	1	2	0
		100.0	50.0	25.0	12.5	37.5	12.5	50.0	12.5	50.0	12.5	25.0	0.0
	20歳代	50	24	8	10	25	12	10	4	10	5	11	0
		100.0	48.0	16.0	20.0	50.0	24.0	20.0	8.0	20.0	10.0	22.0	0.0
	30歳代	63	31	7	10	34	14	28	3	19	3	22	0
		100.0	49.2	11.1	15.9	54.0	22.2	44.4	4.8	30.2	4.8	34.9	0.0
	40歳代	110	54	6	29	47	28	28	4	22	6	24	1
		100.0	49.1	5.5	26.4	42.7	25.5	25.5	3.6	20.0	5.5	21.8	0.9
	50歳代	163	90	21	35	87	46	42	10	31	7	29	1
		100.0	55.2	12.9	21.5	53.4	28.2	25.8	6.1	19.0	4.3	17.8	0.6
	60歳代	124	67	12	33	61	35	31	6	15	9	18	2
		100.0	54.0	9.7	26.6	49.2	28.2	25.0	4.8	12.1	7.3	14.5	1.6
	70歳代	147	102	27	39	74	41	33	8	12	8	7	3
		100.0	69.4	18.4	26.5	50.3	27.9	22.4	5.4	8.2	5.4	4.8	2.0
	80歳以上	123	69	21	40	57	40	24	1	12	10	11	4
		100.0	56.1	17.1	32.5	46.3	32.5	19.5	0.8	9.8	8.1	8.9	3.3
居住地区	中央区	169	100	15	42	92	50	36	6	24	7	30	3
		100.0	59.2	8.9	24.9	54.4	29.6	21.3	3.6	14.2	4.1	17.8	1.8
	花見川区	153	93	16	32	68	46	32	5	31	7	29	2
		100.0	60.8	10.5	20.9	44.4	30.1	20.9	3.3	20.3	4.6	19.0	1.3
	稲毛区	148	75	23	44	74	38	45	10	26	13	18	3
		100.0	50.7	15.5	29.7	50.0	25.7	30.4	6.8	17.6	8.8	12.2	2.0
	若葉区	122	62	13	25	55	29	34	11	18	9	19	1
		100.0	50.8	10.7	20.5	45.1	23.8	27.9	9.0	14.8	7.4	15.6	0.8
	緑区	111	58	19	32	54	29	29	1	12	10	19	0
		100.0	52.3	17.1	28.8	48.6	26.1	26.1	0.9	10.8	9.0	17.1	0.0
	美浜区	82	53	18	23	42	24	23	2	14	3	9	2
		100.0	64.6	22.0	28.0	51.2	29.3	28.0	2.4	17.1	3.7	11.0	2.4
就労形態	正規社員・正規職員	228	119	23	47	112	59	59	14	36	7	53	2
		100.0	52.2	10.1	20.6	49.1	25.9	25.9	6.1	15.8	3.1	23.2	0.9
	非正規社員・非正規職員	138	80	18	38	75	48	40	11	30	5	17	1
		100.0	58.0	13.0	27.5	54.3	34.8	29.0	8.0	21.7	3.6	12.3	0.7
	会社などの経営者・役員	22	12	2	7	9	3	3	1	0	1	5	0
		100.0	54.5	9.1	31.8	40.9	13.6	13.6	4.5	0.0	4.5	22.7	0.0
	自営業・フリーランス・内職	36	15	6	4	13	10	15	0	7	4	9	0
		100.0	41.7	16.7	11.1	36.1	27.8	41.7	0.0	19.4	11.1	25.0	0.0
	家業の手伝い（家族従業者含む）	4	1	0	2	2	1	1	0	0	0	2	0
		100.0	25.0	0.0	50.0	50.0	25.0	25.0	0.0	0.0	0.0	50.0	0.0
	専業主婦・専業主夫	107	65	10	24	54	26	23	4	13	10	14	0
		100.0	60.7	9.3	22.4	50.5	24.3	21.5	3.7	12.1	9.3	13.1	0.0
	学生	18	11	2	6	9	5	9	2	7	2	2	0
		100.0	61.1	11.1	33.3	50.0	27.8	50.0	11.1	38.9	11.1	11.1	0.0
	無職	210	126	36	63	102	60	43	5	28	18	16	6
		100.0	60.0	17.1	30.0	48.6	28.6	20.5	2.4	13.3	8.6	7.6	2.9
	回答しない	14	7	2	3	5	3	5	0	3	2	2	1
		100.0	50.0	14.3	21.4	35.7	21.4	35.7	0.0	21.4	14.3	14.3	7.1
	その他	9	5	5	4	5	2	1	0	1	0	3	0
		100.0	55.6	55.6	44.4	55.6	22.2	11.1	0.0	11.1	0.0	33.3	0.0
休日	月曜日	27	14	3	3	13	11	5	2	4	0	5	1
		100.0	51.9	11.1	11.1	48.1	40.7	18.5	7.4	14.8	0.0	18.5	3.7
	火曜日	20	10	7	7	4	8	4	3	8	1	5	1
		100.0	50.0	35.0	35.0	20.0	40.0	20.0	15.0	40.0	5.0	25.0	5.0
	水曜日	37	20	6	8	15	12	11	5	6	2	7	1
		100.0	54.1	16.2	21.6	40.5	32.4	29.7	13.5	16.2	5.4	18.9	2.7
	木曜日	21	12	4	5	9	10	3	1	4	0	3	1
		100.0	57.1	19.0	23.8	42.9	47.6	14.3	4.8	19.0	0.0	14.3	4.8
	金曜日	12	4	1	2	3	2	4	2	4	3	2	1
		100.0	33.3	8.3	16.7	25.0	16.7	33.3	16.7	33.3	25.0	16.7	8.3
	土曜日	268	142	29	71	134	76	70	13	48	11	55	1
		100.0	53.0	10.8	26.5	50.0	28.4	26.1	4.9	17.9	4.1	20.5	0.4
	日曜日	317	168	36	78	159	88	86	17	57	11	62	2
		100.0	53.0	11.4	24.6	50.2	27.8	27.1	5.4	18.0	3.5	19.6	0.6
	不定休	132	67	19	26	66	33	44	12	29	8	23	2
		100.0	50.8	14.4	19.7	50.0	25.0	33.3	9.1	22.0	6.1	17.4	1.5
	働いていない	279	175	39	76	139	75	63	8	41	23	27	4
		100.0	62.7	14.0	27.2	49.8	26.9	22.6	2.9	14.7	8.2	9.7	1.4
	その他	32	18	4	11	14	9	8	1	2	1	7	0
		100.0	56.3	12.5	34.4	43.8	28.1	25.0	3.1	6.3	3.1	21.9	0.0

F1 あなたの性別をお答えください。(〇は1つ)

上段：回答数 下段：割合 (%)		n	男性	女性	その他 (回答し ない)	無回答
全体		793 100.0	357 45.0	414 52.2	16 2.0	6 0.8
性別	男性	357 100.0	357 100.0	0 0.0	0 0.0	0 0.0
		414 100.0	0 0.0	414 100.0	0 0.0	0 0.0
	女性	16 100.0	0 0.0	0 0.0	16 100.0	0 0.0
		16 100.0	0 0.0	0 0.0	16 100.0	0 0.0
年齢	10歳代	8 100.0	1 12.5	7 87.5	0 0.0	0 0.0
		50 100.0	22 44.0	24 48.0	4 8.0	0 0.0
	20歳代	63 100.0	25 39.7	36 57.1	2 3.2	0 0.0
		110 100.0	49 44.5	57 51.8	4 3.6	0 0.0
	30歳代	163 100.0	66 40.5	93 57.1	4 2.5	0 0.0
		124 100.0	54 43.5	70 56.5	0 0.0	0 0.0
	40歳代	147 100.0	81 55.1	64 43.5	2 1.4	0 0.0
		123 100.0	58 47.2	63 51.2	0 0.0	2 1.6
	50歳代	169 100.0	72 42.6	92 54.4	5 3.0	0 0.0
		153 100.0	72 47.1	78 51.0	3 2.0	0 0.0
居住地 区	中央区	148 100.0	67 45.3	77 52.0	3 2.0	1 0.7
		122 100.0	54 44.3	64 52.5	4 3.3	0 0.0
	花見川区	111 100.0	51 45.9	59 53.2	0 0.0	1 0.9
		82 100.0	38 46.3	43 52.4	1 1.2	0 0.0
	稲毛区	228 100.0	133 58.3	89 39.0	6 2.6	0 0.0
		138 100.0	37 26.8	100 72.5	1 0.7	0 0.0
	若葉区	22 100.0	14 63.6	6 27.3	2 9.1	0 0.0
		36 100.0	23 63.9	13 36.1	0 0.0	0 0.0
	緑区	4 100.0	0 0.0	4 100.0	0 0.0	0 0.0
		107 100.0	1 0.9	105 98.1	1 0.9	0 0.0
就労形 態	正規社員・正規職 員	18 100.0	8 44.4	10 55.6	0 0.0	0 0.0
		210 100.0	129 61.4	78 37.1	1 0.5	2 1.0
	非正規社員・非正 規職員	14 100.0	7 50.0	3 21.4	4 28.6	0 0.0
		9 100.0	5 55.6	3 33.3	1 11.1	0 0.0
	会社などの経営 者・役員	27 100.0	14 51.9	13 48.1	0 0.0	0 0.0
		20 100.0	11 55.0	9 45.0	0 0.0	0 0.0
	自営業・フリーラ ンス・内職	37 100.0	16 43.2	21 56.8	0 0.0	0 0.0
		21 100.0	10 47.6	11 52.4	0 0.0	0 0.0
	家業の手伝い(家 族従業者含む)	12 100.0	6 50.0	6 50.0	0 0.0	0 0.0
		268 100.0	139 51.9	119 44.4	10 3.7	0 0.0
休日	専業主婦・専業主 夫	317 100.0	160 50.5	146 46.1	11 3.5	0 0.0
		132 100.0	51 38.6	79 59.8	2 1.5	0 0.0
	学生	279 100.0	122 43.7	154 55.2	2 0.7	1 0.4
		32 100.0	13 40.6	17 53.1	2 6.3	0 0.0
	無職	27 100.0	14 51.9	13 48.1	0 0.0	0 0.0
		20 100.0	11 55.0	9 45.0	0 0.0	0 0.0
	回答しない	37 100.0	16 43.2	21 56.8	0 0.0	0 0.0
		21 100.0	10 47.6	11 52.4	0 0.0	0 0.0
	その他	12 100.0	6 50.0	6 50.0	0 0.0	0 0.0
		268 100.0	139 51.9	119 44.4	10 3.7	0 0.0
休日	月曜日	317 100.0	160 50.5	146 46.1	11 3.5	0 0.0
		132 100.0	51 38.6	79 59.8	2 1.5	0 0.0
	火曜日	279 100.0	122 43.7	154 55.2	2 0.7	1 0.4
		32 100.0	13 40.6	17 53.1	2 6.3	0 0.0
	水曜日	27 100.0	14 51.9	13 48.1	0 0.0	0 0.0
		20 100.0	11 55.0	9 45.0	0 0.0	0 0.0
	木曜日	37 100.0	16 43.2	21 56.8	0 0.0	0 0.0
		21 100.0	10 47.6	11 52.4	0 0.0	0 0.0
	金曜日	12 100.0	6 50.0	6 50.0	0 0.0	0 0.0
		268 100.0	139 51.9	119 44.4	10 3.7	0 0.0
休日	土曜日	317 100.0	160 50.5	146 46.1	11 3.5	0 0.0
		132 100.0	51 38.6	79 59.8	2 1.5	0 0.0
	日曜日	279 100.0	122 43.7	154 55.2	2 0.7	1 0.4
		32 100.0	13 40.6	17 53.1	2 6.3	0 0.0
	不定休	27 100.0	14 51.9	13 48.1	0 0.0	0 0.0
		20 100.0	11 55.0	9 45.0	0 0.0	0 0.0
	働いていない	37 100.0	16 43.2	21 56.8	0 0.0	0 0.0
		21 100.0	10 47.6	11 52.4	0 0.0	0 0.0
	その他	12 100.0	6 50.0	6 50.0	0 0.0	0 0.0
		268 100.0	139 51.9	119 44.4	10 3.7	0 0.0

F2 あなたの年齢に当てはまるものをお答えください。令和7年3月16日時点の年齢（○は1つ）

上段：回答数 下段：割合（％）		n	10歳代	20歳代	30歳代	40歳代	50歳代	60歳代	70歳代	80歳以上	無回答
全体		793 100.0	8 1.0	50 6.3	63 7.9	110 13.9	163 20.6	124 15.6	147 18.5	123 15.5	5 0.6
性別	男性	357 100.0	1 0.3	22 6.2	25 7.0	49 13.7	66 18.5	54 15.1	81 22.7	58 16.2	1 0.3
	女性	414 100.0	7 1.7	24 5.8	36 8.7	57 13.8	93 22.5	70 16.9	64 15.5	63 15.2	0 0.0
	その他（回答しない）	16 100.0	0 0.0	4 25.0	2 12.5	4 25.0	4 25.0	0 0.0	2 12.5	0 0.0	0 0.0
年齢	10歳代	8 100.0	8 100.0	0 0.0	0 0.0	0 0.0	0 0.0	0 0.0	0 0.0	0 0.0	0 0.0
	20歳代	50 100.0	0 0.0	50 100.0	0 0.0	0 0.0	0 0.0	0 0.0	0 0.0	0 0.0	0 0.0
	30歳代	63 100.0	0 0.0	0 0.0	63 100.0	0 0.0	0 0.0	0 0.0	0 0.0	0 0.0	0 0.0
	40歳代	110 100.0	0 0.0	0 0.0	0 0.0	110 100.0	0 0.0	0 0.0	0 0.0	0 0.0	0 0.0
	50歳代	163 100.0	0 0.0	0 0.0	0 0.0	0 0.0	163 100.0	0 0.0	0 0.0	0 0.0	0 0.0
	60歳代	124 100.0	0 0.0	0 0.0	0 0.0	0 0.0	0 0.0	124 100.0	0 0.0	0 0.0	0 0.0
	70歳代	147 100.0	0 0.0	0 0.0	0 0.0	0 0.0	0 0.0	0 0.0	147 100.0	0 0.0	0 0.0
	80歳以上	123 100.0	0 0.0	0 0.0	0 0.0	0 0.0	0 0.0	0 0.0	0 0.0	123 100.0	0 0.0
居住地	中央区	169 100.0	1 0.6	12 7.1	17 10.1	25 14.8	34 20.1	29 17.2	30 17.8	21 12.4	0 0.0
	花見川区	153 100.0	0 0.0	10 6.5	13 8.5	20 13.1	38 24.8	22 14.4	26 17.0	24 15.7	0 0.0
	稲毛区	148 100.0	3 2.0	11 7.4	12 8.1	21 14.2	31 20.9	25 16.9	25 16.9	20 13.5	0 0.0
	若葉区	122 100.0	2 1.6	9 7.4	7 5.7	20 16.4	26 21.3	17 13.9	14 11.5	26 21.3	1 0.8
	緑区	111 100.0	1 0.9	7 6.3	10 9.0	16 14.4	18 16.2	21 18.9	25 22.5	13 11.7	0 0.0
	美浜区	82 100.0	1 1.2	1 1.2	4 4.9	8 9.8	15 18.3	10 12.2	24 29.3	19 23.2	0 0.0
就労形態	正規社員・正規職員	228 100.0	1 0.4	22 9.6	34 14.9	64 28.1	81 35.5	21 9.2	5 2.2	0 0.0	0 0.0
	非正規社員・非正規職員	138 100.0	0 0.0	6 4.3	16 11.6	18 13.0	41 29.7	32 23.2	23 16.7	2 1.4	0 0.0
	会社などの経営者・役員	22 100.0	0 0.0	0 0.0	1 4.5	3 13.6	3 13.6	7 31.8	8 36.4	0 0.0	0 0.0
	自営業・フリーランス・内職	36 100.0	0 0.0	0 0.0	4 11.1	6 16.7	12 33.3	6 16.7	6 16.7	2 5.6	0 0.0
	家業の手伝い（家族従業員含む）	4 100.0	0 0.0	0 0.0	0 0.0	1 25.0	2 50.0	1 25.0	0 0.0	0 0.0	0 0.0
	専業主婦・専業主夫	107 100.0	0 0.0	4 3.7	5 4.7	11 10.3	12 11.2	26 24.3	28 26.2	21 19.6	0 0.0
	学生	18 100.0	6 33.3	11 61.1	1 5.6	0 0.0	0 0.0	0 0.0	0 0.0	0 0.0	0 0.0
	無職	210 100.0	1 0.5	5 2.4	1 0.5	2 1.0	5 2.4	27 12.9	75 35.7	93 44.3	1 0.5
	回答しない	14 100.0	0 0.0	2 14.3	1 7.1	5 35.7	4 28.6	1 7.1	1 7.1	0 0.0	0 0.0
	その他	9 100.0	0 0.0	0 0.0	0 0.0	0 0.0	2 22.2	3 33.3	1 11.1	3 33.3	0 0.0
休日	月曜日	27 100.0	0 0.0	0 0.0	3 11.1	2 7.4	5 18.5	9 33.3	6 22.2	2 7.4	0 0.0
	火曜日	20 100.0	0 0.0	1 5.0	1 5.0	1 5.0	5 25.0	5 25.0	4 20.0	3 15.0	0 0.0
	水曜日	37 100.0	0 0.0	2 5.4	4 10.8	4 10.8	7 18.9	11 29.7	7 18.9	2 5.4	0 0.0
	木曜日	21 100.0	0 0.0	1 4.8	0 0.0	3 14.3	6 28.6	3 14.3	6 28.6	2 9.5	0 0.0
	金曜日	12 100.0	0 0.0	1 8.3	1 8.3	1 8.3	2 16.7	3 25.0	3 25.0	1 8.3	0 0.0
	土曜日	268 100.0	5 1.9	19 7.1	34 12.7	64 23.9	85 31.7	37 13.8	22 8.2	2 0.7	0 0.0
	日曜日	317 100.0	5 1.6	20 6.3	41 12.9	75 23.7	103 32.5	46 14.5	25 7.9	2 0.6	0 0.0
	不定休	132 100.0	0 0.0	13 9.8	13 9.8	21 15.9	43 32.6	21 15.9	18 13.6	3 2.3	0 0.0
	働いていない	279 100.0	3 1.1	15 5.4	4 1.4	9 3.2	17 6.1	44 15.8	95 34.1	91 32.6	1 0.4
	その他	32 100.0	0 0.0	0 0.0	4 12.5	7 21.9	6 18.8	3 9.4	5 15.6	7 21.9	0 0.0

F3 お住まいの区をお答えください。令和7年3月16日時点のお住まい（○は1つ）

上段：回答数 下段：割合（％）		n	中央区	花見川区	稲毛区	若葉区	緑区	美浜区	無回答
全体		793 100.0	169 21.3	153 19.3	148 18.7	122 15.4	111 14.0	82 10.3	8 1.0
性別	男性	357 100.0	72 20.2	72 20.2	67 18.8	54 15.1	51 14.3	38 10.6	3 0.8
	女性	414 100.0	92 22.2	78 18.8	77 18.6	64 15.5	59 14.3	43 10.4	1 0.2
	その他（回答しない）	16 100.0	5 31.3	3 18.8	3 18.8	4 25.0	0 0.0	1 6.3	0 0.0
年齢	10歳代	8 100.0	1 12.5	0 0.0	3 37.5	2 25.0	1 12.5	1 12.5	0 0.0
	20歳代	50 100.0	12 24.0	10 20.0	11 22.0	9 18.0	7 14.0	1 2.0	0 0.0
	30歳代	63 100.0	17 27.0	13 20.6	12 19.0	7 11.1	10 15.9	4 6.3	0 0.0
	40歳代	110 100.0	25 22.7	20 18.2	21 19.1	20 18.2	16 14.5	8 7.3	0 0.0
	50歳代	163 100.0	34 20.9	38 23.3	31 19.0	26 16.0	18 11.0	15 9.2	1 0.6
	60歳代	124 100.0	29 23.4	22 17.7	25 20.2	17 13.7	21 16.9	10 8.1	0 0.0
	70歳代	147 100.0	30 20.4	26 17.7	25 17.0	14 9.5	25 17.0	24 16.3	3 2.0
	80歳以上	123 100.0	21 17.1	24 19.5	20 16.3	26 21.1	13 10.6	19 15.4	0 0.0
居住地	中央区	169 100.0	169 100.0	0 0.0	0 0.0	0 0.0	0 0.0	0 0.0	0 0.0
	花見川区	153 100.0	0 0.0	153 100.0	0 0.0	0 0.0	0 0.0	0 0.0	0 0.0
	稲毛区	148 100.0	0 0.0	0 0.0	148 100.0	0 0.0	0 0.0	0 0.0	0 0.0
	若葉区	122 100.0	0 0.0	0 0.0	0 0.0	122 100.0	0 0.0	0 0.0	0 0.0
	緑区	111 100.0	0 0.0	0 0.0	0 0.0	0 0.0	111 100.0	0 0.0	0 0.0
	美浜区	82 100.0	0 0.0	0 0.0	0 0.0	0 0.0	0 0.0	82 100.0	0 0.0
就労形態	正規社員・正規職員	228 100.0	51 22.4	52 22.8	46 20.2	29 12.7	30 13.2	19 8.3	1 0.4
	非正規社員・非正規職員	138 100.0	26 18.8	33 23.9	24 17.4	28 20.3	20 14.5	7 5.1	0 0.0
	会社などの経営者・役員	22 100.0	6 27.3	5 22.7	7 31.8	2 9.1	2 9.1	0 0.0	0 0.0
	自営業・フリーランス・内職	36 100.0	7 19.4	6 16.7	8 22.2	8 22.2	5 13.9	2 5.6	0 0.0
	家業の手伝い（家族従業者含む）	4 100.0	0 0.0	1 25.0	0 0.0	2 50.0	1 25.0	0 0.0	0 0.0
	専業主婦・専業主夫	107 100.0	29 27.1	19 17.8	15 14.0	8 7.5	21 19.6	15 14.0	0 0.0
	学生	18 100.0	2 11.1	2 11.1	7 38.9	4 22.2	1 5.6	2 11.1	0 0.0
	無職	210 100.0	41 19.5	31 14.8	34 16.2	39 18.6	27 12.9	35 16.7	3 1.4
	回答しない	14 100.0	5 35.7	1 7.1	3 21.4	2 14.3	2 14.3	1 7.1	0 0.0
	その他	9 100.0	2 22.2	2 22.2	2 22.2	0 0.0	2 22.2	1 11.1	0 0.0
休日	月曜日	27 100.0	9 33.3	5 18.5	5 18.5	5 18.5	2 7.4	1 3.7	0 0.0
	火曜日	20 100.0	2 10.0	5 25.0	2 10.0	7 35.0	2 10.0	2 10.0	0 0.0
	水曜日	37 100.0	10 27.0	5 13.5	7 18.9	11 29.7	4 10.8	0 0.0	0 0.0
	木曜日	21 100.0	1 4.8	8 38.1	5 23.8	5 23.8	1 4.8	1 4.8	0 0.0
	金曜日	12 100.0	1 8.3	3 25.0	2 16.7	6 50.0	0 0.0	0 0.0	0 0.0
	土曜日	268 100.0	57 21.3	57 21.3	56 20.9	44 16.4	32 11.9	21 7.8	1 0.4
	日曜日	317 100.0	69 21.8	71 22.4	63 19.9	52 16.4	38 12.0	23 7.3	1 0.3
	不定休	132 100.0	27 20.5	30 22.7	27 20.5	21 15.9	18 13.6	9 6.8	0 0.0
	働いていない	279 100.0	62 22.2	44 15.8	42 15.1	42 15.1	41 14.7	45 16.1	3 1.1
	その他	32 100.0	1 3.1	7 21.9	8 25.0	4 12.5	10 31.3	2 6.3	0 0.0



F4 あなたの現在のお仕事（就労形態）についてお答えください。（○は主なものを1つ）

上段：回答数 下段：割合（％）		n	正規社員・正規職員	非正規社員・非正規職員 （パート・アルバイト・派遣社員・嘱託など）	会社などの経営者・役員	自営業・フリーランス・内職	家業の手伝い（家族従業者含む）	専業主婦・専業主夫	学生	無職	回答しない	その他	無回答
全体		793	228	138	22	36	4	107	18	210	14	9	7
		100.0	28.8	17.4	2.8	4.5	0.5	13.5	2.3	26.5	1.8	1.1	0.9
性別	男性	357	133	37	14	23	0	1	8	129	7	5	0
		100.0	37.3	10.4	3.9	6.4	0.0	0.3	2.2	36.1	2.0	1.4	0.0
	女性	414	89	100	6	13	4	105	10	78	3	3	3
		100.0	21.5	24.2	1.4	3.1	1.0	25.4	2.4	18.8	0.7	0.7	0.7
年齢	その他（回答しない）	16	6	1	2	0	0	1	0	1	4	1	0
		100.0	37.5	6.3	12.5	0.0	0.0	6.3	0.0	6.3	25.0	6.3	0.0
	10歳代	8	1	0	0	0	0	0	6	1	0	0	0
		100.0	12.5	0.0	0.0	0.0	0.0	0.0	75.0	12.5	0.0	0.0	0.0
居住地	20歳代	50	22	6	0	0	0	4	11	5	2	0	0
		100.0	44.0	12.0	0.0	0.0	0.0	8.0	22.0	10.0	4.0	0.0	0.0
	30歳代	63	34	16	1	4	0	5	1	1	1	0	0
		100.0	54.0	25.4	1.6	6.3	0.0	7.9	1.6	1.6	1.6	0.0	0.0
就労形態	40歳代	110	64	18	3	6	1	11	0	2	5	0	0
		100.0	58.2	16.4	2.7	5.5	0.9	10.0	0.0	1.8	4.5	0.0	0.0
	50歳代	163	81	41	3	12	2	12	0	5	4	2	1
		100.0	49.7	25.2	1.8	7.4	1.2	7.4	0.0	3.1	2.5	1.2	0.6
就労形態	60歳代	124	21	32	7	6	1	26	0	27	1	3	0
		100.0	16.9	25.8	5.6	4.8	0.8	21.0	0.0	21.8	0.8	2.4	0.0
	70歳代	147	5	23	8	6	0	28	0	75	1	1	0
		100.0	3.4	15.6	5.4	4.1	0.0	19.0	0.0	51.0	0.7	0.7	0.0
就労形態	80歳以上	123	0	2	0	2	0	21	0	93	0	3	2
		100.0	0.0	1.6	0.0	1.6	0.0	17.1	0.0	75.6	0.0	2.4	1.6
就労形態	中央区	169	51	26	6	7	0	29	2	41	5	2	0
		100.0	30.2	15.4	3.6	4.1	0.0	17.2	1.2	24.3	3.0	1.2	0.0
就労形態	花見川区	153	52	33	5	6	1	19	2	31	1	2	1
		100.0	34.0	21.6	3.3	3.9	0.7	12.4	1.3	20.3	0.7	1.3	0.7
就労形態	稲毛区	148	46	24	7	8	0	15	7	34	3	2	2
		100.0	31.1	16.2	4.7	5.4	0.0	10.1	4.7	23.0	2.0	1.4	1.4
就労形態	若葉区	122	29	28	2	8	2	8	4	39	2	0	0
		100.0	23.8	23.0	1.6	6.6	1.6	6.6	3.3	32.0	1.6	0.0	0.0
就労形態	緑区	111	30	20	2	5	1	21	1	27	2	2	0
		100.0	27.0	18.0	1.8	4.5	0.9	18.9	0.9	24.3	1.8	1.8	0.0
就労形態	美浜区	82	19	7	0	2	0	15	2	35	1	1	0
		100.0	23.2	8.5	0.0	2.4	0.0	18.3	2.4	42.7	1.2	1.2	0.0
就労形態	正規社員・正規職員	228	228	0	0	0	0	0	0	0	0	0	0
		100.0	100.0	0.0	0.0	0.0	0.0	0.0	0.0	0.0	0.0	0.0	0.0
就労形態	非正規社員・非正規職員	138	0	138	0	0	0	0	0	0	0	0	0
		100.0	0.0	100.0	0.0	0.0	0.0	0.0	0.0	0.0	0.0	0.0	0.0
就労形態	会社などの経営者・役員	22	0	0	22	0	0	0	0	0	0	0	0
		100.0	0.0	0.0	100.0	0.0	0.0	0.0	0.0	0.0	0.0	0.0	0.0
就労形態	自営業・フリーランス・内職	36	0	0	0	36	0	0	0	0	0	0	0
		100.0	0.0	0.0	0.0	100.0	0.0	0.0	0.0	0.0	0.0	0.0	0.0
就労形態	家業の手伝い（家族従業者含む）	4	0	0	0	0	4	0	0	0	0	0	0
		100.0	0.0	0.0	0.0	0.0	100.0	0.0	0.0	0.0	0.0	0.0	0.0
就労形態	専業主婦・専業主夫	107	0	0	0	0	0	107	0	0	0	0	0
		100.0	0.0	0.0	0.0	0.0	0.0	100.0	0.0	0.0	0.0	0.0	0.0
就労形態	学生	18	0	0	0	0	0	0	18	0	0	0	0
		100.0	0.0	0.0	0.0	0.0	0.0	0.0	100.0	0.0	0.0	0.0	0.0
就労形態	無職	210	0	0	0	0	0	0	0	210	0	0	0
		100.0	0.0	0.0	0.0	0.0	0.0	0.0	0.0	100.0	0.0	0.0	0.0
就労形態	回答しない	14	0	0	0	0	0	0	0	0	14	0	0
		100.0	0.0	0.0	0.0	0.0	0.0	0.0	0.0	0.0	100.0	0.0	0.0
就労形態	その他	9	0	0	0	0	0	0	0	0	0	9	0
		100.0	0.0	0.0	0.0	0.0	0.0	0.0	0.0	0.0	0.0	100.0	0.0
休日	月曜日	27	3	18	1	3	0	0	0	1	0	1	0
		100.0	11.1	66.7	3.7	11.1	0.0	0.0	0.0	3.7	0.0	3.7	0.0
休日	火曜日	20	2	12	0	1	0	0	0	3	1	1	0
		100.0	10.0	60.0	0.0	5.0	0.0	0.0	0.0	15.0	5.0	5.0	0.0
休日	水曜日	37	8	19	2	3	1	0	1	2	0	1	0
		100.0	21.6	51.4	5.4	8.1	2.7	0.0	2.7	5.4	0.0	2.7	0.0
休日	木曜日	21	4	13	1	0	0	0	0	1	1	1	0
		100.0	19.0	61.9	4.8	0.0	0.0	0.0	0.0	4.8	4.8	4.8	0.0
休日	金曜日	12	0	9	0	0	0	0	1	1	0	1	0
		100.0	0.0	75.0	0.0	0.0	0.0	0.0	8.3	8.3	0.0	8.3	0.0
休日	土曜日	268	161	68	11	6	1	1	6	3	7	4	0
		100.0	60.1	25.4	4.1	2.2	0.4	0.4	2.2	1.1	2.6	1.5	0.0
休日	日曜日	317	181	87	16	11	1	1	5	3	7	4	1
		100.0	57.1	27.4	5.0	3.5	0.3	0.3	1.6	0.9	2.2	1.3	0.3
休日	不定休	132	41	45	5	20	1	7	2	2	6	2	1
		100.0	31.1	34.1	3.8	15.2	0.8	5.3	1.5	1.5	4.5	1.5	0.8
休日	働いていない	279	0	0	0	0	0	84	8	181	2	4	0
		100.0	0.0	0.0	0.0	0.0	0.0	30.1	2.9	64.9	0.7	1.4	0.0
休日	その他	32	10	7	1	2	1	5	0	3	1	2	0
		100.0	31.3	21.9	3.1	6.3	3.1	15.6	0.0	9.4	3.1	6.3	0.0

F 5 あなたのお仕事の休日についてお答えください。（〇はいくつでも）

上段：回答数 下段：割合（％）		n	月曜日	火曜日	水曜日	木曜日	金曜日	土曜日	日曜日	不定休	働いていない	その他	無回答
全体		793	27	20	37	21	12	268	317	132	279	32	41
		100.0	3.4	2.5	4.7	2.6	1.5	33.8	40.0	16.6	35.2	4.0	5.2
性別	男性	357	14	11	16	10	6	139	160	51	122	13	13
		100.0	3.9	3.1	4.5	2.8	1.7	38.9	44.8	14.3	34.2	3.6	3.6
	女性	414	13	9	21	11	6	119	146	79	154	17	23
		100.0	3.1	2.2	5.1	2.7	1.4	28.7	35.3	19.1	37.2	4.1	5.6
年齢	その他（回答しない）	16	0	0	0	0	0	10	11	2	2	2	0
		100.0	0.0	0.0	0.0	0.0	0.0	62.5	68.8	12.5	12.5	12.5	0.0
	10歳代	8	0	0	0	0	0	5	5	0	3	0	0
		100.0	0.0	0.0	0.0	0.0	0.0	62.5	62.5	0.0	37.5	0.0	0.0
	20歳代	50	0	1	2	1	1	19	20	13	15	0	1
		100.0	0.0	2.0	4.0	2.0	2.0	38.0	40.0	26.0	30.0	0.0	2.0
	30歳代	63	3	1	4	0	1	34	41	13	4	4	1
		100.0	4.8	1.6	6.3	0.0	1.6	54.0	65.1	20.6	6.3	6.3	1.6
	40歳代	110	2	1	4	3	1	64	75	21	9	7	1
		100.0	1.8	0.9	3.6	2.7	0.9	58.2	68.2	19.1	8.2	6.4	0.9
	50歳代	163	5	5	7	6	2	85	103	43	17	6	1
		100.0	3.1	3.1	4.3	3.7	1.2	52.1	63.2	26.4	10.4	3.7	0.6
	60歳代	124	9	5	11	3	3	37	46	21	44	3	7
		100.0	7.3	4.0	8.9	2.4	2.4	29.8	37.1	16.9	35.5	2.4	5.6
	70歳代	147	6	4	7	6	3	22	25	18	95	5	5
		100.0	4.1	2.7	4.8	4.1	2.0	15.0	17.0	12.2	64.6	3.4	3.4
	80歳以上	123	2	3	2	2	1	2	2	3	91	7	21
		100.0	1.6	2.4	1.6	1.6	0.8	1.6	1.6	2.4	74.0	5.7	17.1
居住地	中央区	169	9	2	10	1	1	57	69	27	62	1	6
		100.0	5.3	1.2	5.9	0.6	0.6	33.7	40.8	16.0	36.7	0.6	3.6
	花見川区	153	5	5	5	8	3	57	71	30	44	7	8
		100.0	3.3	3.3	3.3	5.2	2.0	37.3	46.4	19.6	28.8	4.6	5.2
	稲毛区	148	5	2	7	5	2	56	63	27	42	8	10
		100.0	3.4	1.4	4.7	3.4	1.4	37.8	42.6	18.2	28.4	5.4	6.8
	若葉区	122	5	7	11	5	6	44	52	21	42	4	3
		100.0	4.1	5.7	9.0	4.1	4.9	36.1	42.6	17.2	34.4	3.3	2.5
	緑区	111	2	2	4	1	0	32	38	18	41	10	5
		100.0	1.8	1.8	3.6	0.9	0.0	28.8	34.2	16.2	36.9	9.0	4.5
	美浜区	82	1	2	0	1	0	21	23	9	45	2	5
		100.0	1.2	2.4	0.0	1.2	0.0	25.6	28.0	11.0	54.9	2.4	6.1
就労形態	正規社員・正規職員	228	3	2	8	4	0	161	181	41	0	10	0
		100.0	1.3	0.9	3.5	1.8	0.0	70.6	79.4	18.0	0.0	4.4	0.0
	非正規社員・非正規職員	138	18	12	19	13	9	68	87	45	0	7	0
		100.0	13.0	8.7	13.8	9.4	6.5	49.3	63.0	32.6	0.0	5.1	0.0
	会社などの経営者・役員	22	1	0	2	1	0	11	16	5	0	1	0
		100.0	4.5	0.0	9.1	4.5	0.0	50.0	72.7	22.7	0.0	4.5	0.0
	自営業・フリーランス・内職	36	3	1	3	0	0	6	11	20	0	2	1
		100.0	8.3	2.8	8.3	0.0	0.0	16.7	30.6	55.6	0.0	5.6	2.8
	家業の手伝い（家族従業者含む）	4	0	0	1	0	0	1	1	1	0	1	0
		100.0	0.0	0.0	25.0	0.0	0.0	25.0	25.0	25.0	0.0	25.0	0.0
	専業主婦・専業主夫	107	0	0	0	0	0	1	1	7	84	5	11
		100.0	0.0	0.0	0.0	0.0	0.0	0.9	0.9	6.5	78.5	4.7	10.3
	学生	18	0	0	1	0	1	6	5	2	8	0	1
		100.0	0.0	0.0	5.6	0.0	5.6	33.3	27.8	11.1	44.4	0.0	5.6
	無職	210	1	3	2	1	1	3	3	2	181	3	22
		100.0	0.5	1.4	1.0	0.5	0.5	1.4	1.4	1.0	86.2	1.4	10.5
休日	回答しない	14	0	1	0	1	0	7	7	6	2	1	0
		100.0	0.0	7.1	0.0	7.1	0.0	50.0	50.0	42.9	14.3	7.1	0.0
	その他	9	1	1	1	1	1	4	4	2	4	2	0
		100.0	11.1	11.1	11.1	11.1	11.1	44.4	44.4	22.2	44.4	22.2	0.0
	月曜日	27	27	4	10	7	5	11	16	2	1	2	0
		100.0	100.0	14.8	37.0	25.9	18.5	40.7	59.3	7.4	3.7	7.4	0.0
	火曜日	20	4	20	9	9	5	13	13	1	1	0	0
		100.0	20.0	100.0	45.0	45.0	25.0	65.0	65.0	5.0	5.0	0.0	0.0
	水曜日	37	10	9	37	6	4	17	24	2	1	1	0
		100.0	27.0	24.3	100.0	16.2	10.8	45.9	64.9	5.4	2.7	2.7	0.0
	木曜日	21	7	9	6	21	3	11	16	0	1	0	0
		100.0	33.3	42.9	28.6	100.0	14.3	52.4	76.2	0.0	4.8	0.0	0.0
	金曜日	12	5	5	4	3	12	7	9	1	1	0	0
		100.0	41.7	41.7	33.3	25.0	100.0	58.3	75.0	8.3	8.3	0.0	0.0
	土曜日	268	11	13	17	11	7	268	264	5	1	5	0
		100.0	4.1	4.9	6.3	4.1	2.6	100.0	98.5	1.9	0.4	1.9	0.0
	日曜日	317	16	13	24	16	9	264	317	16	1	8	0
		100.0	5.0	4.1	7.6	5.0	2.8	83.3	100.0	5.0	0.3	2.5	0.0
	不定休	132	2	1	2	0	1	5	16	132	2	1	0
		100.0	1.5	0.8	1.5	0.0	0.8	3.8	12.1	100.0	1.5	0.8	0.0
	働いていない	279	1	1	1	1	1	1	1	2	279	1	0
		100.0	0.4	0.4	0.4	0.4	0.4	0.4	0.4	0.7	100.0	0.4	0.0
	その他	32	2	0	1	0	0	5	8	1	1	32	0
		100.0	6.3	0.0	3.1	0.0	0.0	15.6	25.0	3.1	3.1	100.0	0.0

## その他の内容一覧

問4-1 あなたが投票したのは、どのような理由からですか。(○はいくつでも)

その他の内容	年代	居住地区
当選させたく無い候補者がいた。	20歳代	花見川区
落選させたい候補者がいたから。	20歳代	中央区
自分たちの生活の問題を変えたかったから。	30歳代	花見川区
選挙を冒流している立花孝志を万が一にも当選させないため。	30歳代	緑区
投票せずに、後の市政、県政への不満を言う権利はないと思うから。	30歳代	緑区
意思表示をする大切な機会だという認識です。	40歳代	稲毛区
「権利の上に眠るものは保護に値しない」ので。	40歳代	稲毛区
当選させたくない候補者がいたから。	40歳代	花見川区
信頼する市議の推薦もあり、実績もある候補だから。	50歳代	稲毛区
支持したくない候補者に万が一でも当選されたくないから。	50歳代	中央区
売名の為だけに立候補した絶対当選して欲しくない候補者がいて、その候補者が当選したら困るので投票に行った。	50歳代	中央区
当選させたくない候補者がいたから。	50歳代	美浜区
当選する人が事実上決まっているような選挙だったので、当選すると思われる人以外へ批判票を入れました。	50歳代	緑区
他の政党が嫌だったので。	60歳代	花見川区
投票日が日曜日なので休日はゆっくりしたい。休みの日面倒だから。	60歳代	若葉区
市政に関心をもとうと思いたち。	60歳代	中央区
権利であり、かつ義務であるから。	60歳代	美浜区
当選された場合道路の整備などしてくれるので！	70歳代	稲毛区
思っているような変化は望めない。	70歳代	緑区
平和、自由、平等で日々暮らせる様願うから。	80歳以上	稲毛区
市政を進めていく人物である事。	80歳以上	中央区

問4-3 あなたが投票しなかったのは、どのような理由からですか。(○はいくつでも)

その他の内容	年代	居住地区
熊谷氏以外の候補者のレベルが低すぎる。このような選挙はやめてこの分の税金を返してほしい。	20歳代	中央区
里帰り出産のため県外にいたため。	30歳代	稲毛区
投票日当日は用事があったため、期日前投票に行こうと思ったが、期日前投票場所が遠かった。	30歳代	花見川区
引っ越しと重なり期日前も含め伺えなかった。	30歳代	花見川区
誰が何の理念を持っているか、把握しきれない。演説映像とかサイトとかで見れるようにして欲しい。	30歳代	花見川区
当選者がわかる出来レースだったから。	30歳代	若葉区
出産後で体調がすぐれず行けなかった。	30歳代	中央区
結果がみえていたから。	30歳代	緑区
子育てで忙しくて行けない。	40歳代	中央区
海外にいて出来なかった。	50歳代	花見川区
対抗馬にまともな候補者がおらず、結果が分かりきっていたので。	50歳代	花見川区
投票所が遠かった。車で行けないと難しい。	50歳代	花見川区
デキレースだった。	50歳代	若葉区
政治がパフォーマンス化して SNS など人の弱みを探している感じでつまらない。政治と金と宗教しか感じない。	50歳代	若葉区
雨が強く降っていたため。	50歳代	若葉区

その他の内容	年代	居住地区
急な勤務変更があった。	50歳代	中央区
当選者が予想できたから。	50歳代	緑区
知事は投票しなくとも決まりだろうと思い、市長は人物をよく知らないので投票しなかった。	60歳代	花見川区
結果が最初から分かっていた。無風選挙であった。	60歳代	若葉区
足が悪く行けなかった。	70歳代	稲毛区
体制で当選者が見えていたので。	70歳代	花見川区
投票に行きたくても投票場に行けなかった。兄は車椅子生活になり字を書く事も出来なくなりました。でもなんとか連れて行けば、意思表示は出来ると思ったが、私自身も車椅子を押して連れて行く事は困難なため断念せざるを得なかった。	70歳代	花見川区
候補者の1人が当選が確実だから。	70歳代	花見川区
病人看護。	70歳代	美浜区
当選者の方がほぼ最初から確定していたから。	70歳代	美浜区
選挙情勢から判断して「もう決まり」と思ったから、行く必要性を感じなかった。	70歳代	美浜区
支持政党の状況により、大勢は決まっていると思ったから。	70歳代	緑区
当選する人が決まっていたので行かないでも同じだから。	70歳代	緑区
特養に入っていたため行くことができなかった。	80歳以上	稲毛区
高齢者施設に入居している。投票所に一人で行けない。	80歳以上	花見川区
天候が悪かった。この時以外は殆ど投票に行ってます。	80歳以上	花見川区
遠いから20分以上かかります。高齢なので天気にも左右される。	80歳以上	花見川区
半年前に転入して来た。公的な指導がなかった。特に転入者には（1年内）いまいち説明が必要かと!!	80歳以上	花見川区
病気のため判断能力がない。	80歳以上	若葉区
当選者が決まっている様な雰囲気であった。	80歳以上	美浜区
歩行困難。	80歳以上	美浜区
一人勝ちだったから。	無回答	無回答

問6-1 「短縮すべき」「期日前投票所が充実すれば短縮してもよい」と考える理由は何ですか。（○は2つまで）

その他の内容	年代	居住地区
当日はやめて期日前投票のみ（午前9時から午後8時）にするべき。	20歳代	中央区
投票日当日では投票できる人が限られるが、期間や場所が充実すれば忙しい人でも投票できる可能性が増える。	30歳代	稲毛区
期日前投票があるのに当日朝から夜までやるのは無駄と思います。1日をどれだけ長くしたところで来ない人は来ないですし、短くすれば今まで遅く来てた人は早くくるだけだと思います。管理職の皆様が議員様に付度せず、市のために適切な判断ができることを切に願っております。	30歳代	花見川区
お金使いすぎ。	30歳代	花見川区
本当に投票の意思がある人は、投票時間短縮により当日都合がつかなくなった場合は期日前投票に行くから。	30歳代	美浜区
時間短縮により税金が安くなる。また、選挙結果をまとめる各種マスメディアの負荷が減る。	40歳代	稲毛区
短縮してみて具体的な効果を計測して、その結果を公表すれば良い。	40歳代	花見川区
投票しようとしている人はその時間に合わせると思うから。	50歳代	稲毛区
選挙に行く人は早く行く。遅くなる人は期日前でやる。	60歳代	若葉区
経費等よりも投票者の利便性を優先すべき。	80歳以上	若葉区
高齢になると投票日が雨だと困る。	80歳以上	緑区

問6-2 あなたは、投票時間の終了時刻は何時が適当だと思いますか。(○は1つ)

その他の内容	年代	居住地区
午後5時。	20歳代	花見川区
当日はやめて期日前投票を午後8時にしてほしい。	20歳代	中央区
平日は17時、18時まで土日は20時まで。	20歳代	中央区
21時まで。千葉市から通勤等で時間が掛かると2時間以上は普通だと思うので、終了時間が遅ければ投票に間に合う人があると思う。	30歳代	稲毛区
9時から17時	30歳代	花見川区
午後5時から午後8時で十分では？	30歳代	花見川区
開票日は短く、午後5～6時、期日前は午後8時が良い。	30歳代	花見川区
期日前投票所が19時以降まで（かつ営業時間が長いのであれば）開いているのであれば16時、17時まででも良いと思います。	30歳代	中央区
午後5時	40歳代	稲毛区
午後5時。	40歳代	稲毛区
日曜日に投票日が多いので17時で大丈夫だと思う。	40歳代	稲毛区
長くしてみたり、短くしてみたり、机上の検討だけでなく、まずやってみて効果を計測してから、どれが適しているかを判断すれば良い。	40歳代	花見川区
オンライン投票を採用してほしい	40歳代	若葉区
8時。	40歳代	若葉区
実労働時間8時間で良いと思います。	50歳代	稲毛区
投票を全てインターネットにすればいい	50歳代	花見川区
前日投票を午後、当日を午前にする。	50歳代	中央区
5時で良いのでは。何時でも、行く人は行く、行かない人は行かない。	50歳代	緑区
5時。	60歳代	花見川区
時間帯別の投票率にもよる、閉庁時間に合わせて5時が良い。	60歳代	若葉区
午前9時から午後5時まで。	60歳代	美浜区
午後5時まで。	60歳代	緑区
投票者に時間的余裕を得るべき。現状通り。	80歳以上	若葉区
何時から何時までとしなくても中抜でも良いのでは。	80歳以上	中央区

問6-3 そのように考える理由は何ですか。(○は2つまで)

その他の内容	年代	居住地区
夜にしか外出しない。	30歳代	稲毛区
その日の都合によっては遅い時間に投票することもあるので	40歳代	中央区
ギリギリに投票する人はかなり多い。	50歳代	中央区
短縮するなら全国民に十分周知がいきわたってからにすべきです。短縮している投票所があるとは知りませんでした。1時間あたり約13500人の票は大きいと思います。	50歳代	緑区
投票の機会は最大限保障されるべき。	60歳代	中央区
決めてある時間は守った方がよい。守れない場合は他の手段（期日前に投票する）を選べばよい。	80歳以上	花見川区

問7 選挙管理委員会では、選挙時に、様々な啓発活動をしています。今回の千葉県知事選挙・千葉市長選挙で、あなたが見たり聞いたりしたものをすべて選んでください。(○はいくつでも)

その他の内容	年代	居住地区
覚えていない。	20歳代	花見川区
何もみていない。	20歳代	若葉区
候補者の SNS。	20歳代	中央区
見たら聞いたりした記憶がない。	20歳代	緑区
見、聞きしたことはない。	30歳代	若葉区
候補者本人の SNS。	30歳代	緑区
見たり聞いたりもしなかった。	30歳代	緑区
どれも該当なし。	40歳代	花見川区
見てない。	40歳代	花見川区
学校教育に入れるべき内容。	40歳代	中央区
候補者のポスター掲示板。	40歳代	中央区
アルティ―リ千葉のホームゲームでの CM。	40歳代	美浜区
なし。	40歳代	緑区
気にして見ていない。	50歳代	稲毛区
近所の掲示。	50歳代	若葉区
特に目についた物は無いです。	60歳代	稲毛区
看板。	60歳代	花見川区
新聞。	60歳代	若葉区
家に居る時間が多くほとんど見ない宣伝車もあり見かけない。	60歳代	若葉区
覚えていない。	70歳代	稲毛区
新聞。	70歳代	中央区
新聞（千葉版）。	70歳代	緑区
花見川は地は広い。住民も多い（花見川区 177000 人）だがチラシ以外接点なし悔るな!!	80歳以上	花見川区
何も見ていない。	80歳以上	若葉区

問9 あなたが投票する候補者を決めるのに参考とするものは何ですか。(〇はいくつでも)

その他の内容	年代	居住地区
いままでの市政、県政に不満点がなかった。	10歳代	稲毛区
利権団体の有無。	20歳代	花見川区
自分で検索し調べる。	20歳代	中央区
複数のYouTube 動画。	30歳代	中央区
友達のおじいちゃんとか知り合いってだけ。	30歳代	緑区
過去の活動。	40歳代	稲毛区
政党。	40歳代	花見川区
どの党が支持しているか。	50歳代	稲毛区
候補者が現職の際は、その期間どう市政・県政に関わっていたか。	50歳代	花見川区
候補者の方針。	50歳代	花見川区
過去にその人が行ったこと、災害時の対策など。	50歳代	花見川区
新聞で候補者に同じ質問をして、その回答をまとめたもの。	50歳代	若葉区
候補者の所属政党、政策。	50歳代	中央区
これまでの活動内容。	50歳代	中央区
候補者の今までしてきたことまたその結果。	50歳代	美浜区
候補者の政党。	50歳代	緑区
現状で変わる事もないと思い、共産党など嫌です。公明党もキライ。	60歳代	若葉区
仕事に対する姿勢、風評。	60歳代	緑区
毎日の新聞、テレビ報道。	70歳代	稲毛区
テレビ、新聞等の普段の報道。	70歳代	花見川区
支持している政党。	70歳代	花見川区
介護施設に訪問された。	70歳代	若葉区
候補者の活動、報告の折り込み。	70歳代	中央区
政党。	70歳代	美浜区
その人の政治活動や支持団体グループ等バックボーン情報から。	70歳代	緑区
実績。	70歳代	緑区
市政、県政、国政の現状と候補者のかかわり方を参考とする。	80歳以上	稲毛区
候補者の街頭演説の期日と場所が一覧出来る資料があったら知らせてほしい。	80歳以上	稲毛区
亡き夫が候補者と同じ大学卒業で。	80歳以上	花見川区
期間中に一度全員参加、集会を作ってほしい一度でわかる！	80歳以上	花見川区
所属政党、主義、主張、資質、手腕、実績等。	80歳以上	花見川区
過去の活動実績。	80歳以上	若葉区
本人の実績と報道が一致しているか、良くわからない。	80歳以上	若葉区
指示する政党。	80歳以上	美浜区
8の機能を持っていない。	80歳以上	緑区
イメージ、評判。	無回答	無回答

問 10 全体の投票率からみると、若年層の投票率は低いと言われています。今後、若年層の投票率を向上させるためにはどのようにしたらよいと考えますか。次の中から選んでください。また、具体案がありましたらお書きください。(〇はいくつでも)

その他の内容	年代	居住地区
候補者や政党に関する情報が載っているなど、候補者選をサポートするウェブサイト。自分の主張と合っている候補者を選びやすくなるようなもの。	10歳代	稲毛区
WEB で投票できるようにする。	10歳代	美浜区
投票義務化。	20歳代	花見川区
ネットから出来る選挙。	20歳代	花見川区
SNS で身近な話題などを取り上げて発信することで、政治に興味を持つきっかけを作る。	20歳代	若葉区
ネット投票をできるようにする。または有名なアニメとのコラボ啓発などで若者の気を引く工夫をする。パネルと記念撮影できるなど。	20歳代	若葉区
現状政治などのあり方が酷いのでおそらく若者はこれから投票率上がるよ。	20歳代	中央区
社会全体の労働環境の改善。	20歳代	中央区
You tube で政治や選挙のしくみを伝える。政治専門家の意見をテレビ等で伝える。	20歳代	中央区
興味がないということが原因の一つだと思うので、若年層に直接還元されるものがあれば良いと思う。	20歳代	緑区
タイパ重視傾向にあるのでスマホ等手元で投票できるようにする。投票所に行くのが面倒という理由が多いのでは。	20歳代	緑区
SNS 等の積極的な発信。	20歳代	緑区
オンラインでの投票を可能にすること。	20歳代	緑区
選挙公約の PR の充実。	30歳代	稲毛区
学校等での模擬選挙のような活動の経験。千葉市のことを学生が投票して決めるイベント（自分達の意見等によって校則等が変わる経験をする）。	30歳代	稲毛区
候補者が You tube など SNS を利用して PR する。	30歳代	稲毛区
深夜投票が可能な日を設ける。	30歳代	稲毛区
有名な TikTok や YouTube をうまく活用したり、選挙行ったら特典みたいなものがあれば増えると思います。	30歳代	花見川区
若年層が少ないので投票率が低いのは必然。若年層でも気軽に行ける場所での期日前投票が必要と感じる。若年層が興味を持つような政治をする人がいないのが問題。投票される側が若年層に歩み寄るべき。投票率が高い老年層ウケのいい政治は衰退の一步。	30歳代	花見川区
ネット投票の導入。	30歳代	花見川区
若者はテレビを見ないので SNS などのネットを利用してインフルエンサーなどとのコラボで表に出ないと、そもそも知らない人に関心を抱くも何もないので、知られるための施策を打つべきかと存じます。	30歳代	花見川区
1つのサイトに PR を載せて、まとめることで候補者がそもそも誰か知ってもらうこと。それでもダメなら候補者全員が不適切な証拠。	30歳代	花見川区
選挙のアニメやマンガがバズる。	30歳代	花見川区
かかげた公約を当選後も遂行する（国民との約束を政治家が守る）。	30歳代	花見川区
全部レ点を入れたので強弱がわかりませんが、やれる事は全部やるべき。	30歳代	若葉区
オンラインで全て見て投票できるようにしてほしい。	30歳代	中央区
ネットで簡単に投票できるようになると良いと思います。	30歳代	中央区
5にネット（スマホで見やすいもの）も含まれると日常的で身近に考えやすくなるのかなと思います。私自身、1や8があれば良かったなと思っています。1と8を結びつけていただけると手軽さもあると思います。（学校や企業で投票（期日前も）できるなど）「選挙に行こう！」以上又は以前に、政治について国がどう成り立っているか、法律や経済などの理解が深まれば選挙、投票に行く意味や価値を見出しやすくなるのかなと思います。	30歳代	中央区



その他の内容	年代	居住地区
郵送、スマホなどで投票できるようにする。決まった日時に投票に行くことが困難、そこまでなくていいと思ってしまう。	30歳代	美浜区
国政が国民(特に若者)のために活動する姿勢をもつこととその見える化。	30歳代	緑区
SNS での発信。	30歳代	緑区
子育て世帯は行く余裕(時間)がないのでネット投票にしてほしい。	30歳代	緑区
若年層が投票するメリットがわからない、政治に反映されているかわからない。	30歳代	緑区
投票しても大勢は変わらないといった諦念も感じられるように思う。一方で現職で市政に関わっている方の話は参考になったため、若年層と対話する機会はあるのも良いのかも…。	30歳代	緑区
TikTok とかインスタとかで PR した方が良い。	30歳代	緑区
老人向けの政策を出さないこと。	40歳代	稲毛区
もう少し分かりやすい展望を述べた方がよい(しかも簡潔に)。SNS の活用が下手くそです。誰も見ない SNS に投稿しても意味なし。	40歳代	稲毛区
ネット投票。	40歳代	花見川区
WEB 投票。	40歳代	花見川区
オンライン投票。	40歳代	花見川区
指名住所記入等の1人1票しかできないシステムのスマホ投票。	40歳代	花見川区
オンライン投票にする。	40歳代	若葉区
TV 等のオールドメディアの偏見報道を無くす。	40歳代	若葉区
インターネットでの投票。	40歳代	若葉区
WEB 投票。	40歳代	若葉区
SNS で PR。	40歳代	若葉区
右や左などと言わずにもっと自由な議論を認めるべきである。	40歳代	若葉区
数票の僅差で決着がついた事例の紹介など、投票の無意味感を払しょくする活動。	40歳代	中央区
ネット投票。	40歳代	中央区
ネット投票。	40歳代	中央区
投票の簡素化。インターネット投票の活用など。	40歳代	中央区
SNS を使った広報活動、選挙立候補者の紹介。	40歳代	中央区
候補者の質の向上。	40歳代	中央区
大学に投票所を開設。遅い時間の投票も可能にするなど。若者にも優しい政策。	40歳代	中央区
自分の将来は明るいと思える政策を考える方が先。政策を若年層向けのものにする。	40歳代	中央区
学校内で投票できるようにする。	40歳代	中央区
駅前やショッピングセンターでの投票、ネット投票。	40歳代	美浜区
投票行動を意識付けるために、市の施設無料券などのインセンティブを出すなど。	40歳代	緑区
学校教育でも。	40歳代	緑区
ネット投票の導入。	50歳代	稲毛区
投票所以外で投票出来る様にする。Web、コンビニ等。	50歳代	稲毛区
投票所に行かないでネット投票。	50歳代	稲毛区
投票したら減税されるなど。	50歳代	稲毛区
ネット、YouTube で個々の政治家が積極的に自身の考えを発信していくべきである。若者は TV の偏向報道にうんざりしている。	50歳代	稲毛区
スマホで投票できる仕組みはできないのか。	50歳代	稲毛区
いい立候補者がいない。投票方法(ネット)を増やす。	50歳代	稲毛区
ネットで投票できるようになれば良い。	50歳代	花見川区
そもそも政治自体の見直しが必要。	50歳代	花見川区

その他の内容	年代	居住地区
選挙に行かなかった場合は何らかのペナルティを課すか、逆に何らかのメリット（ちばシティポイントを付加するなど）を与える何れかの対応を行う。	50歳代	花見川区
当日、投票にしても期日前にしても、足を運ばなければならないので不正対策は必要ですが、インターネット、郵便を使用できたら難易度が下がるかもしれません。	50歳代	花見川区
投票までの過程（ステップ）をシンプルで簡単（時短）でやさしいシステムにしていく必要があると…。	50歳代	花見川区
報酬を一般的に戻し、本当に国を良くする人に政治をして頂く国にして欲しい。	50歳代	花見川区
SNS、インターネットでの投票の重要性のアピール。	50歳代	花見川区
ネットの活用（広告、投票の仕方（うちの子が最初に投票権を得た時「やりかたがわからないからこわい」と言っていました）を伝える動画）。	50歳代	花見川区
SNS 活用。	50歳代	若葉区
地域の広報活動や SNS 等、PR の充実を若年層向けに作成する発想強化。	50歳代	若葉区
最近の若年層は新聞やテレビを見ないと聞くと SNS 等での政治や選挙の仕組みや役割を解説した報道との接触が有効ではないかと思う。	50歳代	若葉区
何かポイントが貰えるとか。	50歳代	中央区
ネット投票。	50歳代	中央区
インターネット投票。	50歳代	中央区
SNS の活用。	50歳代	中央区
若年の生活、人生を考えた候補者が出てくれる。	50歳代	中央区
web での投票。	50歳代	中央区
何か得になること。	50歳代	中央区
ネットで投票出来るようになれば投票率は上がると思います。	50歳代	美浜区
若年層への税優遇などの施策等が選挙で争われるような自分達の生活に密着した話題と感じられれば参加する意識があがると思います。	50歳代	美浜区
SNS の活用。	50歳代	緑区
政治について語ると変な顔をされるような社会の変革。自由に政治に対して意見交換できる空気の醸成。支持団体という仕組みの解消。政党と宗教の完全分離（本来憲法違反のはず）。	50歳代	緑区
個人的には投票は義務にするべきだと思います。	60歳代	稲毛区
WEB 投票なら確実に高くなる。	60歳代	稲毛区
政治に関する分かりやすい教育。	60歳代	花見川区
投票に行けば、もっと暮らしやすい環境になる事をはっきりと候補者、政治家が示してほしい。	60歳代	花見川区
投票所を増やす（コンビニ、駅など）。	60歳代	花見川区
プレゼントがある。	60歳代	若葉区
若年層だけではなく、私自身も通常フルタイム勤務をしていた時は、土日も用事が多く、投票に行く時間は無い。	60歳代	若葉区
スマホなど活用（もっと使うとか）日本の選挙活動は昔々の様で、明るく、選挙をパフォーマンスみたく若者がなんだ！？と思う様な活動。	60歳代	若葉区
WEB 投票。	60歳代	中央区
もっと、ネットでの活用が必要。	60歳代	中央区
当選者が公約を守る。	60歳代	中央区
選挙が自分の生活に直接関りがあることを、楽しく SNS などを利用し伝える。	60歳代	中央区
ネットやコンビニで投票。	60歳代	中央区
投票方法の多化。	60歳代	中央区
税と社会保障と年金の仕組みを、納税者になるまでにしっかり学ぶ機会が欲しい。現状、政治によって自分の人生が大きく変わると知る機会がないまま大人になっている。	60歳代	美浜区

その他の内容	年代	居住地区
SNS の活用。	60歳代	美浜区
オーストラリア、ドイツ等のように投票の強制化。義務化。	60歳代	美浜区
ライン投票、ポイント制にする。	60歳代	緑区
各候補者の政策比較が必須。	70歳代	稲毛区
選挙投票に5回行ったら買い物券がもらえとか Incentive を有権者に与える。	70歳代	花見川区
政党によりどんな利益があるかをわからせる。	70歳代	花見川区
SNS の活用と乱用の規制→これは絶対に必要。	70歳代	中央区
率を向上させる必要を感じない。	70歳代	緑区
自分の生活に影響を与えることを認識してもらうことが必要。	70歳代	緑区
現状の政治に対する不信感の払拭。	70歳代	緑区
小さい頃から選挙は午前中に行くものだとか家の者がきめていたから。	80歳以上	稲毛区
インターネット投票をやるべきだと思います。	80歳以上	花見川区
ポピュリズムで若者を増やせない。むしろ君は何を目指すのか？君の意見を聞く機会を作る。パブリックコメントを何かにつけ参加さす。	80歳以上	花見川区
政治への関心と興味、政治家を選ぶ、育てる気概、そして祖国愛と郷土愛を持てる若者が増えて欲しい。	80歳以上	花見川区
政治、又政党に関する、家庭内、又は教育現場等でフランクに話す事を日本人は未だに慣れていない、文化？	80歳以上	若葉区
活動実績、信条。	80歳以上	若葉区
不真面目な候補者がいるので投票も不真面目になるよ!!	80歳以上	若葉区
本人の活動した内容が良くわからないから。	80歳以上	若葉区
候補者に対する教育、程度の低い候補者が多く若年層へのアピールが無いし年を取りすぎている。	80歳以上	中央区
若年層が魅力的に感じることをマニフェストなどで言う。	80歳以上	美浜区
投票しなかったものには大学受験できないようにしたり、市民権の一部を取り上げる。3回以上棄権したものは選挙権を剥奪する。	80歳以上	緑区
行く事が面倒&時間ももたない。ネットからも面倒だがまだやれるのかもしれない。行くメリットが見出せない。何の為に行くのか、取られる側は当然説明される事が無いので自分とは無関係だと思ってしまっているのではないかな？	無回答	無回答

### 【千葉県知事選挙・千葉市長選挙 市民意識調査アンケート】

調査の趣旨をご理解の上、ご協力くださいますようお願い申し上げます。

#### ご記入にあたってのお願い

- このアンケート調査は無記名式です。お名前やご住所は記入しないでください。
- ご回答は、宛名のご本人様にご回答ください。（宛名・宛先は 本年2月4日時点の情報）
- 選択問題には該当する項目の番号に○をつけてください。
- 記述式の問いの回答は[      ]の中に記入してください。
- 記入は鉛筆またはボールペンではっきりと記入してください。
- （○は1つ）と指定にある問いは、複数を回答しないようにお願いします。
- （○は2つまで）と指定されている問いは、3つ以上の回答をしないでください。
- 設問文にある日付「(3/16)」などは、令和7年（2025年）の月日です。
- すべての回答の記入が終わりましたら、この調査票を三つ折りにするなどして、同封の返信用封筒に入れ、封をして郵便にて返送してください。切手は不要です。
- アンケート締め切りは **令和7年6月27日（金）**とさせていただきます。

#### WEB回答のご案内

- このアンケートは、パソコン・スマートフォン・タブレット・フューチャーフォン（ガラケー）からインターネットを介してWEB回答ができます。
- WEB回答は、この調査票（紙）と同じ内容です。
- WEB回答をしていただければ、本用紙での回答（返信）は不要です。  
その場合は、お手数ですが この調査票（用紙）は破棄してください。
- この調査票は、1通ごとに回答用紙番号兼ID番号がつけられています。
- WEB回答とこの調査票（紙）の両方に回答がされた場合、有効回答は1票とさせていただきます。
- **令和7年6月27日（金）**までWEB回答の入力ができます。
- WEB回答は、下記のアドレスまたは2次元バーコードからログイン画面にアクセスしてください。

〈URL〉 <https://form.qooker.jp/Q/auto/ja/chiba/election7/>



- ログイン画面では、下記の「ID」と「パスワード」を入力してください。

※半角数字

※このIDとパスワードは、重複回答を防ぐためのものでランダムに設定されています。  
個人を特定するものではありません。

**これまでの選挙に対するあなたのお考えや投票行動についてお答えください**

**問1** あなたは、これまでの国政選挙や地方選挙で、どの程度投票していますか。(○は1つ)

- 1 かならず投票している
- 2 だいたい投票している
- 3 あまり投票していない
- 4 投票したことがない
- 5 今回はじめて有権者になった
- 6 回答しない

**問2** あなたは、選挙で投票することについて、どのような考えをお持ちですか。(○は1つ)

- 1 投票することは国民の義務である
- 2 投票することは国民の権利であり義務ではない
- 3 投票する・しないは個人の自由である
- 4 何とも言えない

**今回の千葉県知事選挙・千葉市長選挙（3/16）についてお答えください**

**問3** 今回の千葉県知事選挙・千葉市長選挙について、どのくらい関心をお持ちでしたか。(○は1つ)

- 1 非常に関心があった
- 2 多少は関心があった
- 3 あまり関心がなかった
- 4 まったく関心がなかった
- 5 どちらともいえない

**問4** あなたは千葉県知事選挙・千葉市長選挙の投票にいきましたか。(○は1つ)

- 1 投票日（3/16）に投票した
- 2 期日前投票（2/28～3/15）した（不在者投票を含む）
- 3 投票しなかった
- 4 回答しない

問4-1へ

問4-3へ

問5へ

問4で「1 投票日(3/16)に投票した」または「2 期日前投票(2/28~3/15)した(不在者投票を含む)」を選択した方にお聞きます

問4-1 あなたが投票したのは、どのような理由からですか。(○はいくつでも)

- |                        |                 |
|------------------------|-----------------|
| 1 市政に関心があるから           | 7 友人・家族等に頼まれたから |
| 2 支持する政党・団体の候補者がいたから   | 8 特に理由はない       |
| 3 当選させたい候補者がいたから       | 9 その他(具体的に)     |
| 4 投票することで世の中をよりよくできるから | [ ]             |
| 5 投票は権利であるから           |                 |
| 6 投票は義務であるから           |                 |

問4-2 あなたが投票した時間帯をお答えください。(○は1つ)

- |                   |
|-------------------|
| 1 午前中(開始時刻から正午まで) |
| 2 正午から午後6時        |
| 3 午後6時から午後8時      |
| 4 わからない、覚えていない    |

問4で「3 投票しなかった」を選択した方にお聞きます

問4-3 あなたが投票しなかったのは、どのような理由からですか。(○はいくつでも)

- |                             |                    |
|-----------------------------|--------------------|
| 1 市政に関心がなかったから              | 8 面倒だったから          |
| 2 政策や候補者の人物がよくわからなかったから     | 9 選挙があることを知らなかったから |
| 3 投票したい候補者がいなかったから          | 10 選挙があることを忘れていたから |
| 4 選挙によって政治や暮らしが良くなるとは思わないから | 11 その他(具体的に)       |
| 5 自分一人ぐらい投票してもしなくても同じだから    | [ ]                |
| 6 用事があったから                  |                    |
| 7 病気(看病を含む)やケガをしていたから       |                    |

選挙当日の投票時間についてお答えください

問5 あなたは、どの時間帯で投票所へ投票に行くことが多いですか。(○はいくつでも)

- |                        |
|------------------------|
| 1 選挙当日の午前中(午前7時から正午まで) |
| 2 選挙当日の正午から午後6時        |
| 3 選挙当日の午後6時から午後8時      |
| 4 期日前投票所を利用することが多い     |
| 5 投票したことがない、投票することは少ない |

**問6** 本市では、選挙当日の投票時間を午前7時～午後8時までとしています。他市町村では、投票時間を短縮（午後6時まで、または午後7時まで）している事例があります。投票時間の短縮は、投票率に影響がある可能性もある中、投票時間の取扱いについて、どのように考えますか。（○は1つ）

【参考】●投票時間短縮の効果

- ・開票開始時刻を早めることができ、選挙結果を早く伝えることができる。
- ・投票立会人などの拘束時間が軽減できる。
- ・経費が節減できる（短縮1時間あたり約450万円）。

●投票日当日午後6時～午後8時の投票者数（R6衆院選実績）  
1時間あたり約13,500人

1 短縮すべき	}	問6-1へ
2 期日前投票所が充実すれば短縮してもよい（別途経費増）		
3 現状の投票時間のままでよい	---	問7へ
4 短縮すると困る	}	問6-3へ
5 短縮するべきではない		
6 わからない	---	問7へ

問6で「1 短縮すべき」または「2 期日前投票所が充実すれば短縮してもよい」を選択した方にお聞きします

**問6-1** 「短縮すべき」「期日前投票所が充実すれば短縮してもよい」と考える理由は何ですか。（○は2つまで）

- |                            |
|----------------------------|
| 1 期日前投票制度があるので投票機会への影響は少ない |
| 2 選挙結果を早く知ることができる          |
| 3 経費が節減できる                 |
| 4 投票立会人などの拘束時間が軽減できる       |
| 5 その他（具体的に）〔 〕             |

**問6-2** あなたは、投票時間の終了時刻は何時が適当だと思いますか。（○は1つ）

- |                |
|----------------|
| 1 午後7時までとする    |
| 2 午後6時までとする    |
| 3 その他（具体的に）〔 〕 |

問6で「4 短縮すると困る」または「5 短縮するべきではない」を選択した方にお聞きします

**問6-3** そのように考える理由は何ですか。（○は2つまで）

- |                 |
|-----------------|
| 1 投票の権利が制限される   |
| 2 投票率の低下につながる   |
| 3 自身が投票に行きにくくなる |
| 4 投票時間を長くした方がよい |
| 5 その他（具体的に）〔 〕  |

**選挙に関する啓発活動についてお答えください**

**問7** 選挙管理委員会では、選挙時に、様々な啓発活動をしています。今回の千葉県知事選挙・千葉市長選挙で、あなたが見たり聞いたりしたものをすべて選んでください。（〇はいくつでも）

- |                              |  |
|------------------------------|--|
| 1 広報宣伝車                      | 10 市役所（区役所含む）庁舎内のモニター                      |
| 2 入場整理券                      | 11 広報無線                                    |
| 3 市政だより                      | 12 市公式SNS（Twitter、Facebook、LINE、Yahoo!くらし） |
| 4 区役所や歩道橋等に設置している横断幕・懸垂幕・立看板 | 13 WEB広告（YouTube・Instagram・LINE・X等）        |
| 5 JR千葉駅東口駅前広場モノレール支柱広告       | 14 千葉テレビ・ベイエフエム                            |
| 6 JR駅構内のフロア広告、広告シート、横断幕      | 15 シネマアドバタイジング（映画館での動画放映）                  |
| 7 市ホームページ                    | 16 啓発イベント（親子で投票体験）                         |
| 8 駅やバス車内のポスター                | 17 その他                                     |
| 9 チラシ（新聞折込、公共施設での配架）         |  |

**問8** 今回の千葉県知事選挙・千葉市長選挙では、市ホームページに「千葉県知事選挙・千葉市長選挙特集」を掲載しました。あなたは、見たことがありましたか。（〇は1つ）  
（URL: <https://www.city.chiba.jp/senkyokanri/r7shichotokushu.html>）

- 1 見たことがある  
2 知っていたが、見たことはない  
3 見たことはない、知らなかった



↑↑↑↑↑  
千葉県知事選挙・千葉市長選挙特集ページです

**問9へ**

問8で「1 見たことがある」を選択した方にお聞きます

**問8-1** 「千葉県知事選挙・千葉市長選挙特集」に掲載した項目の中で、あなたはどの項目を見ましたか。次の中から選んでください。（〇はいくつでも）

- |              |              |
|--------------|--------------|
| 1 全部見た       | 8 候補者情報・選挙公報 |
| 2 投票日        | 9 ポスター掲示場    |
| 3 投票所        | 10 開票        |
| 4 入場整理券      | 11 期日前投票者数速報 |
| 5 千葉市で投票できる方 | 12 投開票速報     |
| 6 期日前投票      | 13 啓発イベント    |
| 7 不在者投票      | 14 選挙啓発ポスター  |



問9 あなたが投票する候補者を決めるのに参考とするものは何ですか。(○はいくつでも)

- |                      |   |
|----------------------|---|
| 1 テレビ・新聞等の選挙報道       | 8 候補者が作成したホームページ・SNS                    |
| 2 選挙公報               | 9 まとめサイトなど候補者以外の人などが作成・運営しているホームページ・SNS |
| 3 候補者等のポスター          | 10 家族、友人、知人からの勧め                        |
| 4 候補者等の街頭演説          | 11 役立ったものはない                            |
| 5 候補者等の選挙運動用自動車からの連呼 | 12 わからない                                |
| 6 候補者の個人演説会          | 13 その他(具体的に)                            |
| 7 候補者のはがき・候補者等のビラ    |   |

問10 全体の投票率からみると、若年層の投票率は低いと言われています。今後、若年層の投票率を向上させるためにはどのようにしたらよいと考えますか。次の中から選んでください。また、具体案がありましたらお書きください。(○はいくつでも)

- 1 政治や選挙についての学校教育の充実
- 2 選挙管理委員会による選挙に関するPRの充実
- 3 政治や選挙に関する家庭内での積極的な話し合い
- 4 親や家族が投票に行く姿を見せる、または一緒に行く
- 5 新聞やテレビ等での政治や選挙の仕組みや役割を解説した報道との接触
- 6 子どもの頃から政治や選挙に関連する社会参画イベント等に参加する
- 7 政党や政治団体などが行う活動との接触
- 8 企業や大学とのコラボなど、選挙以外のものと掛け合わせた啓発
- 9 わからない
- 10 その他(具体的に)

問11 投票率を向上させるためにはどのような取り組みが必要だと考えますか。

(自由記入)


**最後に、あなた自身についてうかがいます**

**F 1** あなたの性別をお答えください。(○は1つ)

- |      |      |              |
|------|------|--------------|
| 1 男性 | 2 女性 | 3 その他(回答しない) |
|------|------|--------------|

**F 2** あなたの年齢に当てはまるものをお答えください。令和7年3月16日時点の年齢  
(○は1つ)

- |        |        |        |         |
|--------|--------|--------|---------|
| 1 10歳代 | 3 30歳代 | 5 50歳代 | 7 70歳代  |
| 2 20歳代 | 4 40歳代 | 6 60歳代 | 8 80歳以上 |

**F 3** お住まいの区をお答えください。令和7年3月16日時点のお住まい(○は1つ)

- |        |       |       |
|--------|-------|-------|
| 1 中央区  | 3 稲毛区 | 5 緑区  |
| 2 花見川区 | 4 若葉区 | 6 美浜区 |

**F 4** あなたの現在のお仕事(就労形態)についてお答えください。(○は主なものを1つ)

- |  |         |
|--|---------|
| 1 正規社員・正規職員                            | 7 学生    |
| 2 非正規社員・非正規職員<br>(パート・アルバイト・派遣社員・嘱託など) | 8 無職    |
| 3 会社などの経営者・役員                          | 9 回答しない |
| 4 自営業・フリーランス・内職                        | 10 その他  |
| 5 家業の手伝い(家族従業者含む)                      | [ ]     |
| 6 専業主婦・専業主夫                            |         |

**F 5** あなたのお仕事の休日についてお答えください。(○はいくつでも)

- |       |                   |
|-------|-------------------|
| 1 月曜日 | 6 土曜日             |
| 2 火曜日 | 7 日曜日             |
| 3 水曜日 | 8 不定休             |
| 4 木曜日 | 9 働いていない          |
| 5 金曜日 | 10 その他 (例) 4勤1休など |
|       | [ ]               |

ご記入いただきました調査票は、三つ折りなどにして、同封の返信用封筒に入れて、令和7年6月27日（金）までにご投函ください（切手は必要ありません）。

※このアンケートは無記名アンケートです。お名前・ご住所等を記入する必要はありません。

※WEB回答をされた方は、この調査票の提出は不要です。

**ご協力ありがとうございました。**

**千葉県知事選挙・千葉市長選挙市民意識調査  
結果報告書**

令和7年7月  
千葉市選挙管理委員会