

総合戦略(第1次実施計画)の取組状況 について

令和7年9月10日

千葉開府 900 年

基本目標・KPIの状況(令和6年度末時点)

○基本目標

単位：指標

※基準年(令和3年度末)からの比較

分野	達成+向上	変化なし	低下	未取得	総計	達成+向上	変化なし	低下	未取得
1 環境・自然	1	0	0	3	4	25%	0%	0%	75%
2 安全・安心	1	1	5	0	7	14%	14%	71%	0%
3 健康・福祉	0	1	0	5	6	0%	17%	0%	83%
4 子ども・教育	0	0	1	2	3	0%	0%	33%	67%
5 地域社会	3	0	1	0	4	75%	0%	25%	0%
6 文化芸術・スポーツ	0	0	2	1	3	0%	0%	67%	33%
7 都市・交通	0	1	1	5	7	0%	14%	14%	71%
8 地域経済	1	0	0	5	6	17%	0%	0%	83%
総計	6	3	10	21	40	15%	8%	25%	53%

○KPI (重要業績評価指標)


単位：指標

分野	達成+向上	変化なし	低下	未取得	総計	達成+向上	変化なし	低下	未取得
1 環境・自然	8	1	3	6	18	44%	6%	17%	33%
2 安全・安心	12	2	4	0	18	67%	11%	22%	0%
3 健康・福祉	15	0	2	5	22	68%	0%	9%	23%
4 子ども・教育	15	0	3	3	21	71%	0%	14%	14%
5 地域社会	7	1	2	1	11	64%	9%	18%	9%
6 文化芸術・スポーツ	10	0	3	0	13	77%	0%	23%	0%
7 都市・交通	16	0	2	3	21	76%	0%	10%	14%
8 地域経済	20	0	1	4	25	80%	0%	4%	16%
総計	103	4	20	22	149	69%	3%	13%	15%

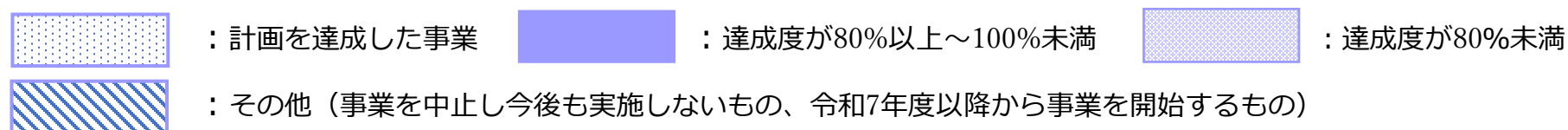
計画事業全体の進捗状況

■ 基本計画のPDCAサイクルに基づく進行管理を図るため、第1次実施計画事業について、事業量ベースでの進捗状況を取りまとめましたので公表します。

- ・ 令和6年度末時点の進捗状況は、計画事業360事業中、達成度が80%以上の事業が252事業（70.0%）となっています。
- ・ 達成度が80%未満の事業については、関係者との調整の難航や事業の見直しによるものが多い傾向にあります。
- ・ なお、物価高騰や関係機関との協議に時間を要していることなどに伴い、達成度が80%未満となっている一部の事業については、課題への対応を図りながら取組みを進めてまいります。

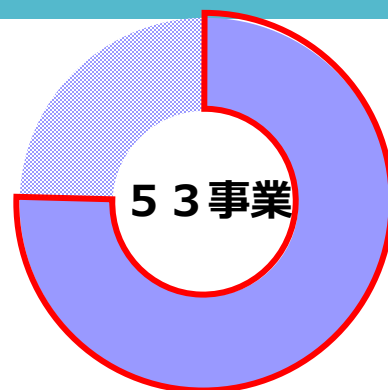


<凡 例（計画事業量に対する達成度で区分）>



分野ごとの進捗状況（分野1～3）

分野1 環境・自然



計画を達成した事業

0

達成度
80%以上～100%未満

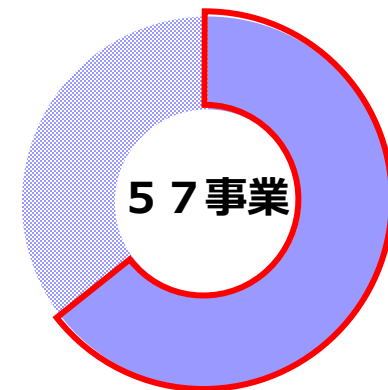
40

達成度
80%未満

13

達成度80%以上：
40事業，75.5%

分野2 安全・安心



計画を達成した事業

0

達成度
80%以上～100%未満

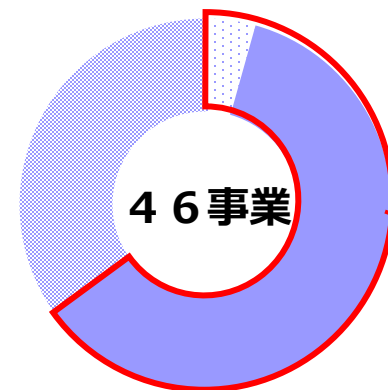
37

達成度
80%未満

20

達成度80%以上：
37事業，64.9%

分野3 健康・福祉



計画を達成した事業

2

達成度
80%以上～100%未満

28

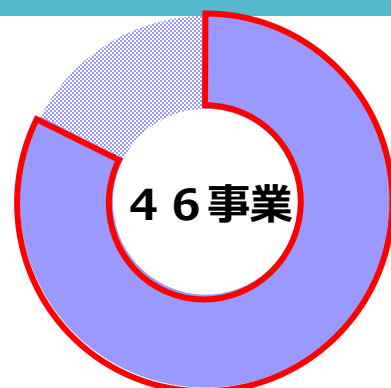
達成度
80%未満

16

達成度80%以上：
30事業，65.2%

分野ごとの進捗状況（分野4～6）

分野4 子ども・教育




計画を達成した事業
0

達成度
80%以上～100%未満
38

達成度
80%未満
8

達成度80%以上：
38事業，82.6%

分野5 地域社会



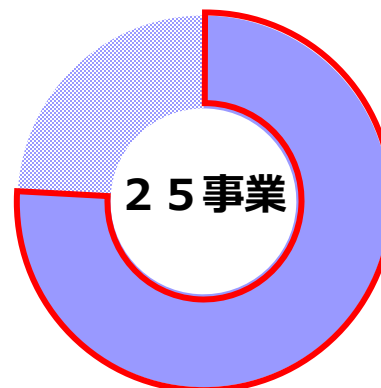
計画を達成した事業
0

達成度
80%以上～100%未満
16

達成度
80%未満
7

達成度80%以上：
16事業 69.6%

分野6 文化芸術・スポーツ



計画を達成した事業
0

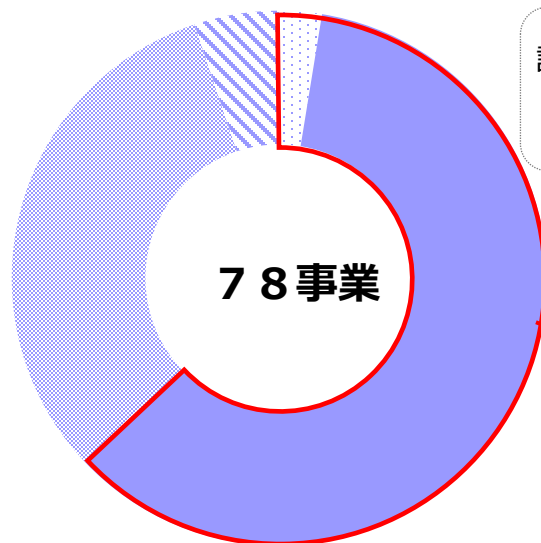
達成度
80%以上～100%未満
19

達成度
80%未満
6

達成度80%以上：
19事業，76.0%

分野ごとの進捗状況（分野7・8）

分野7 都市・交通



計画を達成した事業

2

達成度

80%以上～100%未満

47

達成度

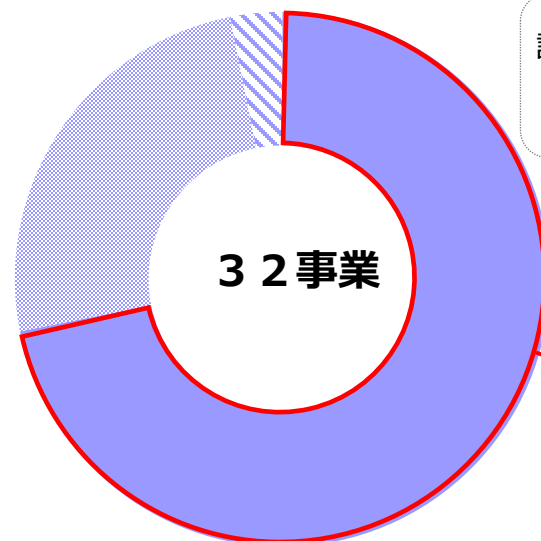
80%未満

28

達成度80%以上：
49事業，62.8%

※中止：1

分野8 地域経済



計画を達成した事業

0

達成度

80%以上～100%未満

23

達成度

80%未満

8

達成度80%以上：
23事業，71.9%

※R7以降事業開始：1

主な総合戦略(実施計画)の進捗状況

分野1 環境・自然

政策・施策		成果指標	指標名	単位	<基準値> R3 (2021)	<実績値> R4 (2022) 【参考：計画期間外】	<実績値> R5 (2023)	<実績値> R6 (2024)	現況 R6/対R3比	<目標値> R7 (2025)末
1-1 脱炭素化な地球温暖化 などの地球環境保全を進め、持続可能な社会を創る	1-1-1	K P I	次世代自動車導入事業等補助金交付件数	件	87	237	218	146	↑	158
			ネット・ゼロ・エネルギー・ハウス (ZEH) 普及促進事業補助金交付件数	件	43	62	81	72	↑	100
	1-1-2		谷津田の保全活動等の参加者数	人	167	316	278	289	↑	290
1-2 緑と水辺を身近に感じ、愛着の持てる環境を創る		基本目標	緑と水辺のまちづくり活動への参加度	%	29.6	29.6	37.4	35.7	↑	34.8
	1-2-1	K P I	大規模な公園の利用者数（有料施設）	千人	2,924	3,195	3,327	3,720	↑	3,011
			動物公園入園者数	千人	689	666	572	562	↓	700
	1-2-2		公園の管理・運営に関わる市民・企業等の団体数(累計)	団体	317	317	318	309	↓	321
			オオガハス関連イベント来場者数	人/年	15,900	27,565	58,930	81,990	↑	30,000

主な総合戦略(実施計画)の進捗状況

分野1 環境・自然

【凡例】事業達成:◎/ 達成度80%以上:○/ 達成度80%以下:△/ 中止:×

計画事業	進捗	令和6年度までの取組実績
エコ・モビリティの推進	△	<ul style="list-style-type: none"> 次世代自動車導入事業補助 ⇒ <u>補助件数：実績364件(R6:146件) 計画265件</u> 事業者に向けた充電設備設置費助成 ⇒ <u>補助件数：実績1件(R6:1件) 計画14件</u> カーシェアによるEV自動車普及促進 ⇒ <u>事業見直しにより啓発事業実施</u>
住宅・建築物のネット・ゼロ・エネルギー化の推進	○	<ul style="list-style-type: none"> 助成制度の充実 ⇒ <u>ZEH補助件数：実績153件(R6:72件) 計画150件</u> ZEBに係る融資制度（利子補給）導入 ⇒ <u>SDGs推進支援制度の運用開始</u>
谷津田の保全と活用の推進	○	<ul style="list-style-type: none"> ICT活用による魅力発信と次世代の担い手の育成 ⇒ <u>PVを活用した普及啓発(R5～)</u> <u>出張授業及び現場体験：小学校1校(R6)</u> 保全協定地の拡大 ⇒ <u>保全協定地の拡充 実績3.2ha(R6:1.06ha)</u> 保全団体等の確保 ⇒ <u>啓発チラシ作成を活用した普及啓発実施</u>
千葉公園の再整備	△	<ul style="list-style-type: none"> 公園再整備 ⇒ <u>ドーム前広場オープン、賑わいエリア整備・オープン、やすらぎゾーン実施設計、蓮華亭改修実施設計（計画:やすらぎゾーン整備、蓮華亭改修工事）</u>
稲毛海浜公園のリニューアル	△	<ul style="list-style-type: none"> 稲毛海浜公園施設リニューアル（計画:温浴施設オープン、稲毛記念館改修設計・工事）⇒ <u>ビーチセンター・トイレ建替完了、花の美術館リニューアルオープン</u>
動物公園リスタート構想の推進	○	<ul style="list-style-type: none"> 展示のリニューアル ⇒ <u>動物科学館学習施設改修、大池整備計画策定、</u> <u>湿原・森林ゾーンの基本設計等を実施</u> 快適な園内環境の整備 ⇒ <u>トイレ改修、サイン基本計画策定、樹木・植栽再生等を実施</u> 広報及び調査・研究・教育普及活動 ⇒ <u>J R 千葉駅他広告掲出等を実施</u>

主な総合戦略(実施計画)の進捗状況

分野2 安心・安全

政策・施策	成果指標	指標名	単位	<基準値> R3 (2021)	<実績値> R4 (2022) 【参考：計画期間外】	<実績値> R5 (2023)	<実績値> R6 (2024)	現況 R6/対R3比	<目標値> R7 (2025)末
2-1 災害に強いまちの基盤を整備する	基本目標	耐震性のある住宅の割合	%	91	非調査年	非調査年	95	↗	95
	2-1-2 地震等に対応した生活インフラの適切な整備・管理	下水道管の耐震化率(累計)	%	74.0	82.3	84.2	87.5	↗	90.0
2-2 多様な主体の連携による防災意識と地域防災力を高める	2-2-2 市民の防災意識と地域防災力の向上	K P I 避難所運営委員会設置率	%	98.5	98.5	98.9	100	↗	100
		個別避難計画作成数(累計)	件	34	97	257	557	↗	1,134
2-3 消防・救急体制を充実・強化する	基本目標	心肺機能停止傷病者の救命率	%	11.1	10.3	11.2	10.9	↘	15.7
	2-3-1 消防力の充実・強化	K P I 消防団員の充足率	%	84.9	79.9	84.8	89.2	↗	85.0
	2-3-2 救急需要への対応強化	救急隊の平均現場到着時間	分	9.4	10.3	10.1	10.1	↘	9.4
		心肺停止傷病者に対する市民による応急手当実施率	%	44.7	48.5	49.9	49.2	↗	55.0
2-4 安全・安心な市民生活を守る	基本目標	刑法犯認知件数	件	5,829	5,912	7,010	6,824	↘	5,100
	2-4-1 防犯対策の推進	K P I 防犯カメラ設置支援台数(累計)	台	144	190	272	329	↗	340
	2-4-2 交通安全の推進	自転車による交通事故死傷者数	人	597	579	577	608	↘	470

主な総合戦略(実施計画)の進捗状況

分野2 安心・安全

【凡例】事業達成:◎/ 達成度80%以上:○/ 達成度80%以下:△/ 中止:×

計画事業	進捗	令和6年度までの取組実績
耐震診断・耐震改修の促進	○	<ul style="list-style-type: none"> 耐震診断助成 ⇒ <u>木造住宅17戸(R6:11戸)、分譲マンション1管理組合(R6:0管理組合)</u> 耐震改修助成 ⇒ <u>木造住宅49戸(R6:30戸)、住宅除却2戸(R6:0戸)</u>
下水道施設の耐震化	△	<ul style="list-style-type: none"> 管渠の耐震化 ⇒ <u>耐震化工事延長 L=16.5km (耐震化延長 L=37.4km)</u> (計画:L=15.4km (耐震化延長 L=39.5km)) 処理場・ポンプ場の耐震化 ⇒ <u>2箇所完了 (計画:3箇所)</u> マンホールカバーの設置 ⇒ <u>6箇所設置、R7に実施設計繰越</u>
稲毛区地域防災力の推進	○	<ul style="list-style-type: none"> 講演会の開催 ⇒ <u>4回(R6:2回)</u> 研修会の開催 ⇒ <u>5回(R6:3回)</u> 防災物品の貸出など ⇒ <u>6団体(R6:4団体)</u>
避難行動要支援者の支援体制強化	△	<ul style="list-style-type: none"> 個別避難計画の作成 ⇒ <u>460件(R6:300件) 計画:600件</u> 作成対象者の選定基準確定・作成方法の検討
応急手当の普及啓発	○	<ul style="list-style-type: none"> <u>救命講習の実施</u> (R5:16,397人 R6:17,439人 目標:15,000人/年)
防犯対策の強化	○	<ul style="list-style-type: none"> 自治会に対する防犯カメラ設置助成 ⇒ <u>補助金交付実績139台(R6:57台)</u> JR主要駅周辺等への防犯カメラ設置管理 ⇒ <u>新規設置16台(8台/年)</u>
交通安全に関する普及啓発	○	<ul style="list-style-type: none"> 自転車安全利用の推進 ⇒ <u>スクエアードストレイト教育技法10校(R6:5校)</u> 高齢者交通安全推進事業 ⇒ <u>先端技術を用いた啓発方法の検討</u>

主な総合戦略(実施計画)の進捗状況

分野3 健康・福祉

政策・施策		成果指標	指標名	単位	<基準値> R3 (2021)	<実績値> R4 (2022) 【参考：計画期間外】	<実績値> R5 (2023)	<実績値> R6 (2024)	現況 R6/対R3比	<目標値> R7 (2025)末
3-1 健やかに暮らせる社会を創る	3-1-1 健康づくりの促進	K P I	特定健康診査実施率	%	31.6	33.1	33.4	33.1	↗	40.0
	3-1-2 医療提供体制の充実		入院が必要な患者の積極的な受入れ（両市立病院の新規入院患者数）	人	14,891	14,391	15,287	16,367	↗	15,800
3-2 高齢者がいきいきと活躍できる社会を創る		基本目標	介護・支援を必要としない高齢者の割合（75歳以上85歳未満）	%	81.9	82.2	82.3	81.9	→	82.2
	3-2-2 地域で安心して暮らせる環境の整備	K P I	生涯現役応援センターにおける就労・ボランティア等のマッチング件数	件	131	296	307	364	↗	136
	3-2-3 認知症とともに生きる社会の構築		認知症サポーター数(累計)	人	82,830	89,051	96,503	103,295	↗	113,570
	3-3 障害のある人もない人も、自分らしく生活できる共生社会を創る		新たに就労した障害のある人の数	人	570	604	657	752	↗	720
	3-3-1 障害のある方への理解促進と社会参加の促進		療育相談所における相談件数	件	625	554	668	861	↗	625
	3-3-3 障害のある子どもとその家族への支援の充実		社会福祉協議会ボランティア登録者数(累計)	人	6,144	6,474	5,830	5,936	↘	7,024
	3-4 住民一人ひとりの暮らしと生きがい、地域とともに創っていく社会をつくる		新たな相談窓口相談件数	件	-	未実施	2,043	8,832	↗	600

主な総合戦略(実施計画)の進捗状況

分野3 健康・福祉

【凡例】事業達成:◎/ 達成度80%以上:○/ 達成度80%以下:△/ 中止:×

計画事業	進捗	令和6年度までの取組
がん検診・特定健康診査の受診率向上につながる環境づくり	○	<ul style="list-style-type: none"> ・がん集団検診における子どもの見守り実施 ⇒ 検診実施時の子供の見守り 75回(R6:50回) ・ICTを活用した特定保健指導の実施 ⇒ <u>ウェアラブルデバイスを活用した指導実施(積極的支援18人(R6:8人)動機づけ支援96人(R6:51人))</u> ・検(健)診事業の受診率向上に向けた勧奨の実施 ⇒ <u>がん検診と特定健診の受診体制の把握と関係機関との協議・検討</u> <u>検(健)診案内媒体の見直し、啓発リーフレット等作成、受診券発送 1回/年</u>
フレイル改善	○	<ul style="list-style-type: none"> ・リハビリ専門職による個別支援プログラムの実施 ⇒ <u>次期高齢者保健福祉推進計画(第9期介護保険事業計画)策定(R5)、</u> <u>事業の実施に向けた準備及び調整・関係機関による事業実施に向けた検討会を実施(7回)</u> <u>訪問型支援の実施(R6～モデル事業・5区で実施)</u>
障害者雇用の促進	△	<ul style="list-style-type: none"> ・千葉障害者就業支援キャリアセンターによる事業者への支援 ⇒ <u>障害者雇用促進を図るための研修会の開催 4回 (R6:2回)</u> ・千葉市発達障害者支援センターによる事業者への支援 ⇒ <u>個別の企業への機関支援や相談支援を実施</u> <u>発達障害者雇用促進を図るための研修会の開催 0回 (計画:2回/年)</u> ・実習事業の拡充によるマッチングの促進 ⇒ <u>実習実施21件(うち就職12件) 計画:実習実施20件/年(うち就職15件/年)</u>
発達障害への支援の推進	○	<ul style="list-style-type: none"> ・相談窓口の準備、開設 ⇒ <u>こども発達相談室の開設(R6.11～)</u>
重層的・包括的支援体制の構築	○	<ul style="list-style-type: none"> ・包括的相談支援 ⇒ <u>福祉まるごとサポートセンター開設・継続実施</u> ・多機関協働の実施 ⇒ <u>重層的支援会議を開催</u> ・アウトリーチ支援の実施 ⇒ <u>対象ケース13件(R6)</u>

主な総合戦略(実施計画)の進捗状況

分野4 子ども・教育

政策・施策		成果指標	指標名	単位	<基準値> R3 (2021)	<実績値> R4 (2022) 【参考：計画期間外】	<実績値> R5 (2023)	<実績値> R6 (2024)	現況 R6/対R3比	<目標値> R7 (2025)末
4-1 子どもを産み・育てやすい環境を創る	4-1-2 子どもを育てやすい保育環境の充実	K P I	保育所待機児童数	人	0	0	0	0	↗	0
	4-1-3 困難な状況にある子どもや家庭への支援の充実		子ども・若者総合相談センターの機関連携件数(累計)	件	712	811	1,028	1,098	↗	1,200
4-2 自ら未来を切り拓いていくことができる子どもを育成する		基本目標	全国学力・学習状況調査における全国平均正答率との比較（市立小・中学校）	ポイント	小学・国語 0 小学・算数+1.0 中学・国語+1.0 中学・数学+1.0	小学・国語+1.0 小学・算数+1.0 中学・国語 0 中学・数学+1.0	小学・国語+1.0 小学・算数 0 中学・国語+1.0 中学・数学+2.0	小学・国語 0 小学・算数 +2 中学・国語 0 中学・数学-1.0	↘	小学・国語+1.0 小学・算数+1.0 中学・国語+1.0 中学・数学+1.0
	4-2-1 未来につながる学びの充実	K P I	読書の習慣のある児童の割合	%	小学3年生47.5 小学5年生42.4 中学2年生41.5	小学3年生46.4 小学5年生41.1 中学2年生39.9	小学3年生45.2 小学5年生38.6 中学2年生36.0	小学3年生49.0 小学5年生38.1 中学2年生36.4	↘	小学3年生51.0 小学5年生46.0 中学2年生45.5
			将来の夢や目標を持っている児童生徒の割合	%	小学6年生80.2 中学3年生65.4	小学6年生79.8 中学3年生65.3	小学6年生81.6 中学3年生64.2	小学6年生83.5 中学3年生64.2	↗	小学6年生82.0 中学3年生68.0
	4-2-2 学びを支える教育環境の充実		勤務時間を除く在校等の時間が月平均45時間を超えない教職員の割合	%	52	53	58	63	↗	100
	4-2-4 放課後の子どもの居場所と多様な体験・活動の充実		中学校区における子どもの居場所の整備率	%	35.2	32.1	41.5	47.2	↗	50.0

主な総合戦略(実施計画)の進捗状況

分野4 子ども・教育

【凡例】 事業達成:◎/ 達成度80%以上:○/ 達成度80%以下:△/ 中止:×

計画事業	進捗	令和6年度までの取組
ニーズに応じた保育の受け皿の確保	○	・ 各種支援等：認定こども園移行/認可外保育施設認可化移行/小規模保育開設/事業所内保育認可/民間保育園整備 ⇒ <u>R5：10か所 定員371人分増、R6：20か所 定員775人分増</u> ・ 開園前及び開園後の賃借料補助 ⇒ <u>開園前 2件、開園後 5件</u>
ICT教育の推進	○	・ 学校ICT環境の更新 ⇒ <u>第3次CABINETへ更新(R6～)</u> ・ 指導者用デジタル教科書の整備・活用 ⇒ <u>中学校12校(R5)、小学校全校(R6)に整備</u>
キャリア教育の推進	○	・ 職業体験学習の推進 ⇒ <u>キャリア教育新基本方針策定(R5)、進路学習ノート配付・改訂</u> <u>キャリア教育ノート改訂・配布、出前授業希望校への企業・団体等の派遣</u>
教職員の働き方改革	○	・ 専科指導教員・専科指導のための非常勤講師を活用した一部教科担任制の推進 ⇒ <u>一部教科担任制の推進 専科指導教員73名(9名増)、英語専科非常勤講師15名(15名増)</u> ・ 部活動の指導体制の充実 ⇒ <u>部活動指導員：54名（1名減）、民間指導者派遣：58名（8名増）</u> ・ 教員業務支援員（スクール・サポート・スタッフ）の配置 ⇒ <u>各校1名以上配置(170名)、小（108名）中（54名）中等（1名）特支（4名）高校（3名）</u>
子どもの居場所づくり	○	・ 子どもの居場所を運営する団体への支援 ⇒ <u>子どもの居場所に関する周知・啓発の実施、子どもの居場所新規登録10ヶ所(R6:2ヶ所)</u> ・ ボランティアの育成 ⇒ <u>子どもの居場所サポーター養成講座1回/年、子どものSOS支援員養成講座1回/年</u>

主な総合戦略(実施計画)の進捗状況

分野5 地域社会

政策・施策	成果指標	指標名	単位	<基準値> R3 (2021)	<実績値> R4 (2022) 【参考：計画期間外】	<実績値> R5 (2023)	<実績値> R6 (2024)	現況 R6/対R3比	<目標値> R7 (2025)末
5-1 誰もが個性を活かし活躍できる環境を創る	基本目標	「男性は仕事、女性は家事・育児」といった固定的性別役割分担意識を持たない人の割合	%	39.7	非調査年	65.2	57.4	↗	67.0
	K P I	5-1-1 多様性を活かしたインクルーシブなまちづくりの推進	社	20	23	25	27	↗	33
		学校や職場内の人々が、LGBTだった場合、これまでと変わりなく接することができると思う人の割合	%	56.6	58.0	52.2	51.1	↘	70.0
		5-1-2 多文化共生社会の実現	人	0	126	175	417	↗	200
5-2 多様な主体の連携によるまちづくりを進める	基本目標	チーム千葉ボランティアネットワークによるボランティア募集数	件/年	18	66	74	75	↗	90
		チーム千葉ボランティアネットワーク登録者数(累計)	人	1,983	2,184	2,390	2,507	↗	2,400
	K P I	5-2-1 持続可能な市民主体のまちづくりの推進	地区	18	18	17	18	→	22
		千葉市民活動支援センター登録団体数(累計)	団体	777	761	758	768	↘	820
		5-2-2 生涯学習を通じた地域活動の推進	人	301,302	378,800	391,330	429,705	↗	480,000

主な総合戦略(実施計画)の進捗状況

分野5 地域社会

【凡例】事業達成:◎/ 達成度80%以上:○/ 達成度80%以下:△/ 中止:×

計画事業	進捗	令和6年度までの取組
固定的な性別役割分担意識の解消及び女性活躍の推進	△	<ul style="list-style-type: none"> ・男女共同参画センターの機能強化⇒ <u>男女共同参画センターのあり方・機能検討、指定管理者の選定</u> ・民間事業者と連携した女性活躍の推進 ⇒ <u>アドバイザー派遣 17回(計画:50回/年)</u> ・次代を担う女性リーダーの育成 ⇒ <u>女性リーダー育成セミナー開催 1回(R5)</u> <u>女性リーダー育成企業訪問 3回(R6～)</u>
L G B T への理解促進	○	<ul style="list-style-type: none"> ・パートナーシップ宣誓制度の充実 ⇒ <u>民間事業者の活用場面・都市間連携の拡充、ファミリーシップ制度の実施</u> ・L G B T 交流・居場所づくり事業 ⇒ <u>交流会の開催(R6～)</u>
多様な主体の連携による市民主体のまちづくり推進	○	<ul style="list-style-type: none"> ・地域担当職員の配置の見直し ⇒ <u>全地区に配置 (51地区)</u> ・市民活動団体の課題解決に向けた多様な主体との人材マッチング事業 ⇒ <u>町内自治会とNPOの交流会の実施(中央区・若葉区・稲毛区・緑区)</u> <u>団体への助成 7団体(R6:3団体)</u>
地域運営委員会の設置促進及び活動支援	○	<ul style="list-style-type: none"> ・地域団体等を繋げる仕組みの検討、地域運営委員会設立済地区への活動支援 ⇒ <u>連携の枠組みの検討、支援策の検討、地域資源等のデータ把握、効果課題の検証、地域への働きかけ(6地区)、新規設置(1地区)</u>
科学館の充実	○	<ul style="list-style-type: none"> ・科学館の安定した運用とサービスの充実 ⇒ <u>プラネタリウム投影機器更新(R6)</u> ・オンラインを活用したリニューアル展示の紹介 ⇒ <u>オンラインを活用したコンテンツ数8増(R6:6増)</u> ・リニューアルを踏まえた科学館事業の充実 ⇒ <u>リニューアルされた展示物を利用したワークショップやサイエンスショー23件実施(R6:13件)</u>

主な総合戦略(実施計画)の進捗状況

分野6 文化芸術・スポーツ

政策・施策	成果指標	指標名	単位	<基準値> R3 (2021)	<実績値> R4 (2022) 【参考：計画期間外】	<実績値> R5 (2023)	<実績値> R6 (2024)	現況 R6/対R3比	<目標値> R7 (2025)末
6-1 文化芸術が生まれ、広がる環境を創る	基本目標	市内文化施設の年間イベント件数（市民会館・文化センター・文化ホールにおける文化系イベントの開催数）	件	1,130	1,066	1,140	1,032	↓	1,288
	6-1-1 文化芸術活動の創出と支援	文化施設（市民会館・文化センター・文化ホール）利用者数	人	178,709	463,125	557,954	534,413	↑	768,000
		市立中学校における芸術鑑賞体験教室の参加者数	人	6,456	6,434	6,732	6,873	↑	7,000
	6-1-2 文化財の保全・活用	博物館の入館者数	人/年	96,772	109,990	105,988	80,650	↓	110,000
6-2 スポーツに親しむ環境を創る	基本目標	成人のスポーツ実施率	%	65.5	非調査年	非調査年	60.1	↓	70.0
	6-2-1 市民スポーツ活動の促進・支援	スポーツ・レクリエーション活動の参加者数	千人	3,051	2,668	3,409	3,571	↑	5,500
		パラスポーツへの関心がある人の割合	%	53.2	43.1	46.0	38.9	↓	60.0
		パラスポーツコンシェルジュによるマッチング件数	件	106	221	261	270	↑	150
	6-2-2 スポーツを核とした地域の活性化	国際的・全国的な競技大会の観戦者数	人	60,245	82,211	77,755	74,070	↑	72,000

主な総合戦略(実施計画)の進捗状況










分野6 文化芸術・スポーツ

【凡例】 事業達成: ◎ / 達成度80%以上: ○ / 達成度80%以下: △ / 中止: ×

計画事業	進捗	令和6年度までの取組
新市民会館の整備	△	・新市民会館の再整備 ⇒ <u>関係者と整備に向けた協議継続（計画：R6～建設工事）</u>
文化芸術と連携したまちづくりの推進	○	・文化芸術とまちづくりの連携による新たな取組みの実施 ⇒ <u>内容検討(R5)、千葉国際芸術祭プレ企画として6プロジェクト実施(R6)</u> ・大型イベントでの連携・支援の実施 ⇒ <u>連携・広報支援の実施</u>
郷土博物館の展示の充実	○	・ <u>展示リニューアル設計、改修</u>
アーバンスポーツやストリートカルチャー等の推進	○	・国際的・全国的な大会を観る機会の確保 ⇒ <u>体験会等の開催や支援4回(R6:1回)</u> <u>国際的・全国的なストリートスポーツ大会の誘致 2回(R6:1回)</u> ・利用場所・練習場所の確保 ⇒ <u>利用場所・練習場所の確保(R5)、利用場所拡大(R6)</u>
パラスポーツの推進	○	・パラスポーツの体系的推進⇒ <u>全体像に基づく体系的な推進、屋外パラスポーツに関する基礎調査</u> ・パラスポーツの普及・啓発⇒ <u>パラアスリート学校訪問65校(R6:33校)、パラスポーツ体験会14回(R6:8回)、</u> <u>パラスポーツ貸出用具の整備 2種増(R6)</u> ・障害者のスポーツ活動への参加促進 ⇒ <u>マッチング達成者数531人(R6:270人)、</u> <u>教室開催235回(R6:126回)、パラスポーツサポーター制度の創設に向けた検討</u>
国際的・全国的な競技大会の開催・誘致	○	・国際的・全国的な競技大会の開催支援・誘致 ⇒ <u>18大会開催(9回/年)</u> ・市民参加型のイベントの開催支援 ⇒ <u>開催支援4回(2回/年)</u> ・X Games Chiba開催支援 ⇒ <u>計画通り実施(R5～6)</u>

主な総合戦略(実施計画)の進捗状況

分野7 都市・交通

政策・施策	成果指標	指標名	単位	<基準値> R3（2021）	<実績値> R4（2022） 【参考：計画期間外】	<実績値> R5（2023）	<実績値> R6（2024）	現況 R6/対R3比	<目標値> R7（2025）末	
7-1 持続可能で魅力あるまちづくりを進める	基本目標	千葉市に都市アイデンティティがあると思う人の割合	%	57.0	50.1	50.4	51.7		59.0	
	7-1-2_3 都心などの 魅力向上	K P I	都心部（千葉駅周辺）の歩行者数	千人	119	124	132	136		131
			リノベーションスクール関係者等によるプロジェクト創造数(累計)	件	91	162	199	261		271
			7-1-3_地 域資源の発 掘・活用	稲毛海浜公園利用者数(有料施設)	千人/年	618	557	535	501	
7-2 都市の力を底上げするネットワークを整備する	基本目標	市内のボトルネック交差点における混雑箇所の割合	%	52.5	52.5	52.5	52.5		47.5	
	7-2-1 持 続可能な公 共交通ネッ トワークの 形成 7-2-2 道 路ネット ワークの形 成 7-2-3 安 全・安心な 移動環境の 整備	K P I	外出時の移動手段で公共交通等を最も利用する市民の割合	%	34.8	41.0	非調査年	48		40.0
			都市計画道路の整備率	%	75.4	76.2	76.6	76.7		75.7
			放置自転車台数	台	746	784	788	685		630
			駅や公共施設等を結ぶ道路等のバリアフリー化率(累計)	%	34	34	40	49		80

主な総合戦略(実施計画)の進捗状況

分野7 都市・交通

【凡例】事業達成:◎/ 達成度80%以上:○/ 達成度80%以下:△/ 中止:×

計画事業	進捗	令和6年度までの取組
中央公園・通町公園の連結強化	○	<ul style="list-style-type: none"> ・用地取得 ⇒ <u>対象街区の一部取得</u> ・公園整備 ⇒ <u>段階整備(実施設計、公園整備工事等)</u>
千葉駅周辺における官民連携まちづくり (ウォークブル推進)	○	<ul style="list-style-type: none"> ・千葉駅西エリアウォークブル推進(千葉駅西口駅前ほか) ⇒ <u>関係者との調整等</u> ・千葉駅北エリアウォークブル推進(千葉公園通り) ⇒ <u>道路改修基本設計・詳細設計等</u> ・千葉駅東エリアウォークブル推進(千葉駅前大通りほか) ⇒ <u>民間主体による社会実験など</u>
海辺の活性化	○	<ul style="list-style-type: none"> ・稲毛海浜公園検見川地区の活性化 ⇒ <u>関係団体との協議・調整、活性化イベント実施、企業ヒアリング、民活公募条件検討(計画:トライアルサウンディング、公募案作成・サウンディング等)</u> ・県立幕張海浜公園における海辺の利活用 ⇒ <u>関係団体との協議・調整</u>
自転車を活用したまちづくりの推進	○	<ul style="list-style-type: none"> ・自転車走行環境の整備 ⇒ <u>自転車レーン等の整備 工事10.6km、設計18.6km</u> <u>ちばチャリ・すいすいプラン更新(R5)</u> ・放置自転車対策 ⇒ <u>自転車駐車場設備の充実(ラック更新,監視カメラ新設,照明柱更新等)</u> <u>駐輪場の再整備 3箇所 保管場所廃止 3箇所</u>
広域ネットワークを構築する道路整備	△	<ul style="list-style-type: none"> ・検見川・真砂スマートICの整備 ⇒ <u>設計・調査(計画:詳細設計、道路整備L=200m)</u> ・主要地方道生実本納線の整備(ほか7路線) ⇒ <u>設計・調査、用地買収、道路整備等</u>

主な総合戦略(実施計画)の進捗状況

分野8 地域経済

政策・施策		成果指標	指標名	単位	<基準値> R3 (2021)	<実績値> R4 (2022) 【参考：計画期間外】	<実績値> R5 (2023)	<実績値> R6 (2024)	現況 R6/対R3比	<目標値> R7 (2025)末
8-1 地域の産業を支え・育てる	8-1-1 地域の新たな担い手の創出	K P I	新規企業立地件数(累計)	件	308	348	389	435	↑	396
	8-1-2 持続可能な地域経済の確立に向けた経営力強化		市中小企業資金融資制度「チャレンジ資金」及び「トライアル資金」の実行件数	件	21	8	18	37	↑	40
	8-1-3 雇用の確保・拡大と人材育成の強化		アントレプレナーシップ教育に関するコンテンツ提供数	件/年	0	6	7	13	↑	17
8-2 観光の振興とMICEの推進によりまちの魅力を高める		基本目標	観光入込客数	千人	13,832	17,994	20,148	21,779	↑	26,500
	8-2-1 観光資源の価値向上	K P I	外国人延べ宿泊客数	人泊	27,000	55,346	178,341	242,248	↑	500,000
8-3 農林業の持続的な発展を支える	8-3-1 農業の成長産業化		支援先商品のブランド「千」認定件数(累計)	件	0	0	8	20	↑	12
	8-3-2 農業の担い手の確保・育成		市の研修制度等を活用した新規就農者の人数(累計)	人	16	36	69	94	↑	54
	8-3-3 農と森林が持つ多面的機能の保全と活用		いずみグリーンビレッジ3拠点来場者数	万人/年	23.8	22.9	22.5	18.5	↓	24.6

主な総合戦略(実施計画)の進捗状況

分野8 地域経済

【凡例】事業達成:◎/ 達成度80%以上:○/ 達成度80%以下:△/ 中止:×

計画事業	進捗	令和6年度までの取組
企業立地の促進	○	<ul style="list-style-type: none"> ・企業立地促進事業支援制度を活用した企業立地 ⇒ <u>事業計画認定数:87件(R6:46件)</u> ・企業立地セミナー開催 ⇒ <u>2回(1回/年)</u> ・機械設備等の償却資産を補助対象に追加(R5) ・オフィスビルへの企業立地の促進 ⇒ <u>実施計画認定数:27件(R6:10件)</u> ・千葉市高機能オフィスビル建築促進事業 ⇒ <u>開始(R5)</u>
企業の変革支援	○	<ul style="list-style-type: none"> ・企業のDX推進支援 ⇒ <u>ICT活用生産性向上支援 3件(R6:3件)</u> ・中小企業のSDGs、脱炭素への取組み支援 ⇒ <u>制度創設、利子補給金上乗せ156件(R6～)</u> ・新規事業創出、事業成長支援の強化 ⇒ <u>新規事業創出支援 16件(R6:8件)</u>
インバウンドの推進	△	<ul style="list-style-type: none"> ・海外プロモーション活動の実施 ⇒ <u>国内・海外商談会等への参加、Web・SNSでのプロモーション等</u> ・インバウンド受入環境の整備 ⇒ <u>多言語対応Webサイト・ボランティアガイド認知度向上、ボランティアガイド研修等</u> ・インバウンド集客プロモーションプランの更新 ⇒ <u>実施なし(計画:動向調査・プラン策定)</u>
食のブランド「千」の推進	○	<ul style="list-style-type: none"> ・食のブランド「千」の推進 ⇒ <u>認定事務局運営(認定説明会・審査会実施)</u> <u>認定品創出23件(R6:13回)、認定品露出・販売イベント22回(R6:13回)、</u> <u>認定品カタログ制作、ブランド及び認定品PR(SNS発信、料理教室)</u>
意欲ある農業の担い手の確保・育成	○	<ul style="list-style-type: none"> ・ニューファーマー育成研修 ⇒ <u>受講者8人(R6:4人)</u> ・新規就農者向けの補助事業の創設 ⇒ <u>補助事業の実施 6経営体(R6:2経営体)</u> ・リユース農業施設データ収集提供事業 ⇒ <u>調査実施(全市)</u>