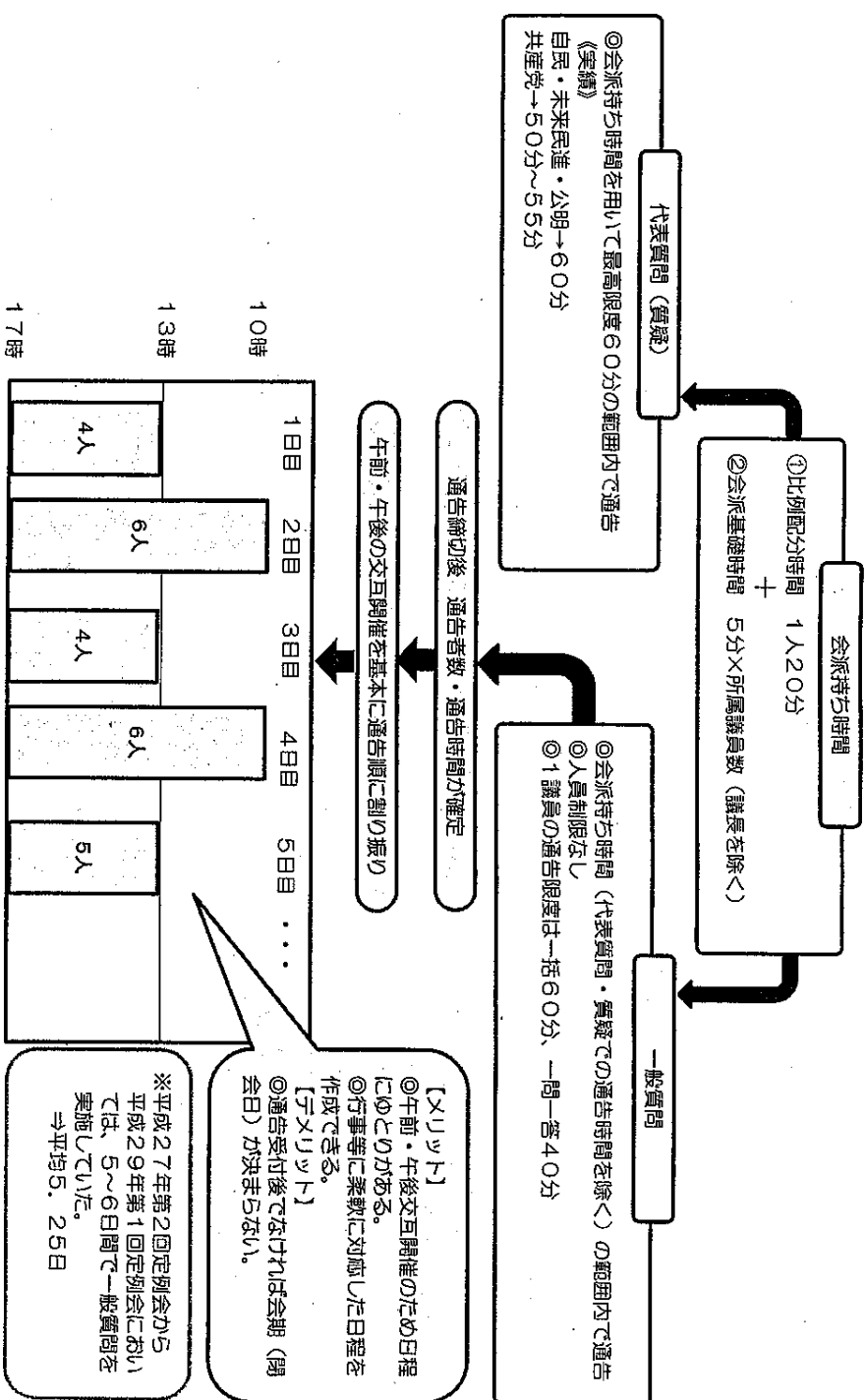
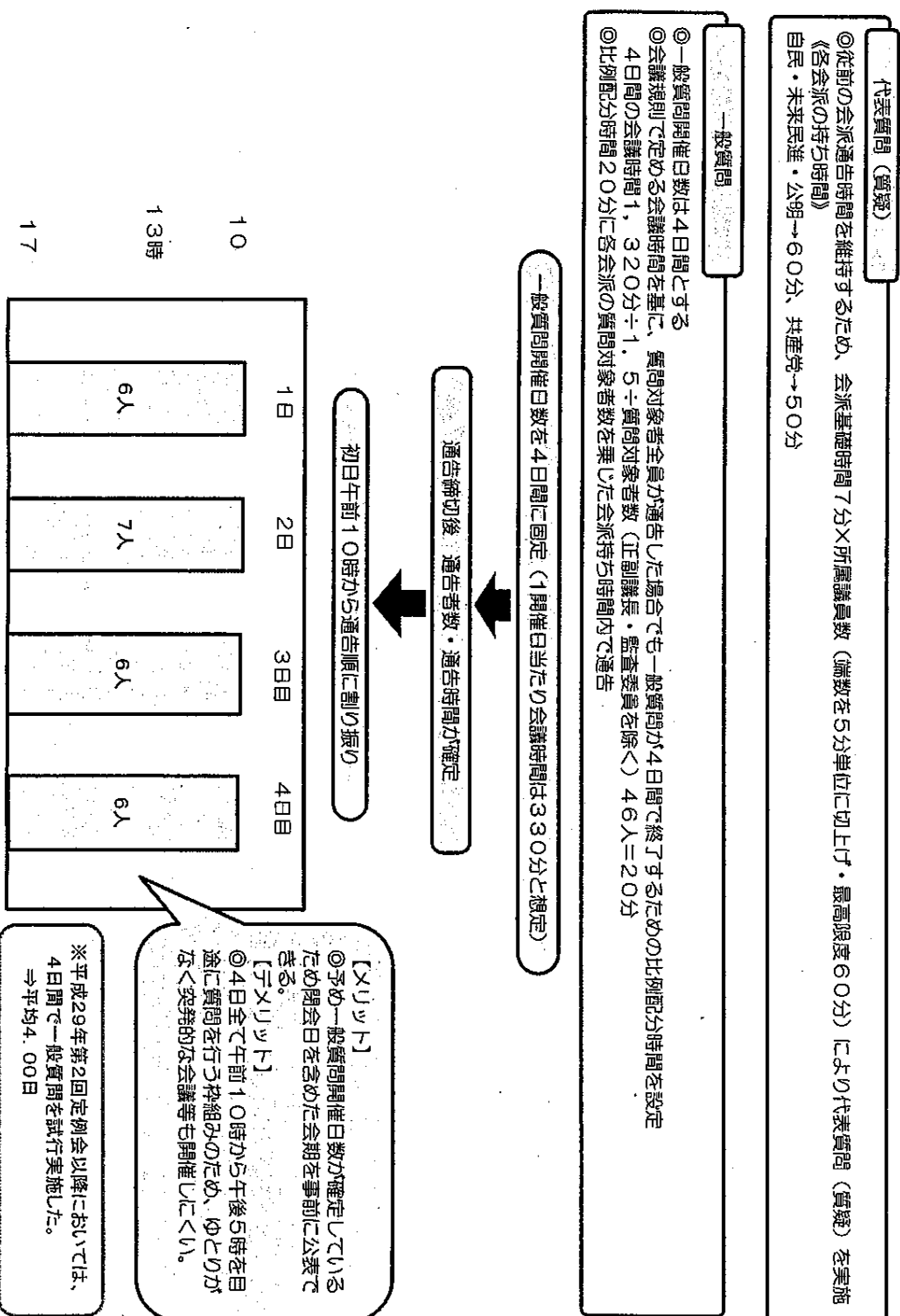


従前制度（議会先例No158）



試行制度



○ 前回（第4回議会向上会議）の主な所感

資料3

- ・余裕を持った日数に見直すべき。
- ・日数を5日間制にすべき。
- ・現状維持の4日間制とすべき。
- ・個人持ち時間を基にした年間持ち時間制の導入を検討すべき。
- ・4日間に収めるための協力をしようという議論もあった。
- ・試行期間中の一般質問開催日に行った諸会議などのデータ作成を望む。
- ・試行制度における各会派の持ち時間に対する消化率などのデータに基づいた検証が必要である。

→ 検証資料を作成し、協議を行う

○ 今後の協議の流れ

1 試行制度について

代表質問（質疑）	一般質問	所感や課題に思う点

2 見直しの必要性について

代表質問（質疑）	一般質問	あり・なし
		あり・なし

※「あり」の場合

※「なし」の場合

協議終了

3 見直し案（方向性）について

代表質問（質疑）	一般質問	

次回会議の協議内容

4 3に基づき、たたき台の提示・協議

5 正副委員長案の提示

6 協議・決定

平成29年第2回定例会一般質問通告実績

(単位:人、分、%)

会派名	所属議員数	質問対象者数 ①	会派持ち時間 ②	通告者数 ③	通告時間 ④	会派持ち時間等の執行状況			
						残人数 ①-③	執行率 ③÷①	残時間 ②-④	執行率 ④÷②
自民党	17	16	320	6	220	10	37.5	100	68.8
未来民進ちば	12	11	220	6	190	5	54.5	30	86.4
公明党	8	7	140	4	135	3	57.1	5	96.4
共産党	7	7	140	5	140	2	71.4	0	100
市民ネットワーク	3	3	60	2	60	1	66.7	0	100
無所属	1	1	20	1	20	0	100	0	100
無所属	1	0	0	0	0	0	0	0	0
無所属	1	1	20	1	20	0	100	0	100
合計	50	46	920	25	785	21	54.3	135	85.3

※質問対象者数は所属議員数から正副議長及び監査委員を除いた人数。
※会派持ち時間は質問対象者数に個人比例配分時間20分を乗じた時間。

平成29年第4回定例会一般質問通告実績

(単位:人、分、%)

会派名	所属議員数	質問対象者数 ①	会派持ち時間 ②	通告者数 ③	通告時間 ④	会派持ち時間等の執行状況			
						残人数 ①-③	執行率 ③÷①	残時間 ②-④	執行率 ④÷②
自民党	17	15	300	5	175	10	33.3	125	58.3
未来民進ちば	12	11	220	8	200	3	72.7	20	90.9
公明党	8	7	140	3	130	4	42.9	10	92.9
共産党	7	7	140	5	140	2	71.4	0	100
市民ネットワーク	3	3	60	2	60	1	66.7	0	100
無所属	1	1	20	0	0	1	0	20	0
無所属	1	1	20	1	20	0	100	0	100
無所属	1	1	20	1	20	0	100	0	100
合計	50	46	920	25	745	21	54.3	175	81

※質問対象者数は所属議員数から正副議長及び監査委員を除いた人数。
※会派持ち時間は質問対象者数に個人比例配分時間20分を乗じた時間。

平成29年第3回定例会一般質問通告実績

(単位:人、分、%)

会派名	所属議員数	質問対象者数 ①	会派持ち時間 ②	通告者数 ③	通告時間 ④	会派持ち時間等の執行状況			
						残人数 ①-③	執行率 ③÷①	残時間 ②-④	執行率 ④÷②
自民党	17	15	300	7	250	8	46.7	50	83.3
未来民進ちば	12	11	220	7	175	4	63.6	45	79.5
公明党	8	7	140	2	80	5	28.6	60	57.1
共産党	7	7	140	5	140	2	71.4	0	100
市民ネットワーク	3	3	60	2	60	1	66.7	0	100
無所属	1	1	20	0	0	1	0	20	0
無所属	1	1	20	1	20	0	100	0	100
無所属	1	1	20	1	20	0	100	0	100
合計	50	46	920	25	745	21	54.3	175	81

※質問対象者数は所属議員数から正副議長及び監査委員を除いた人数。
※会派持ち時間は質問対象者数に個人比例配分時間20分を乗じた時間。

平成30年第1回定例会一般質問通告実績

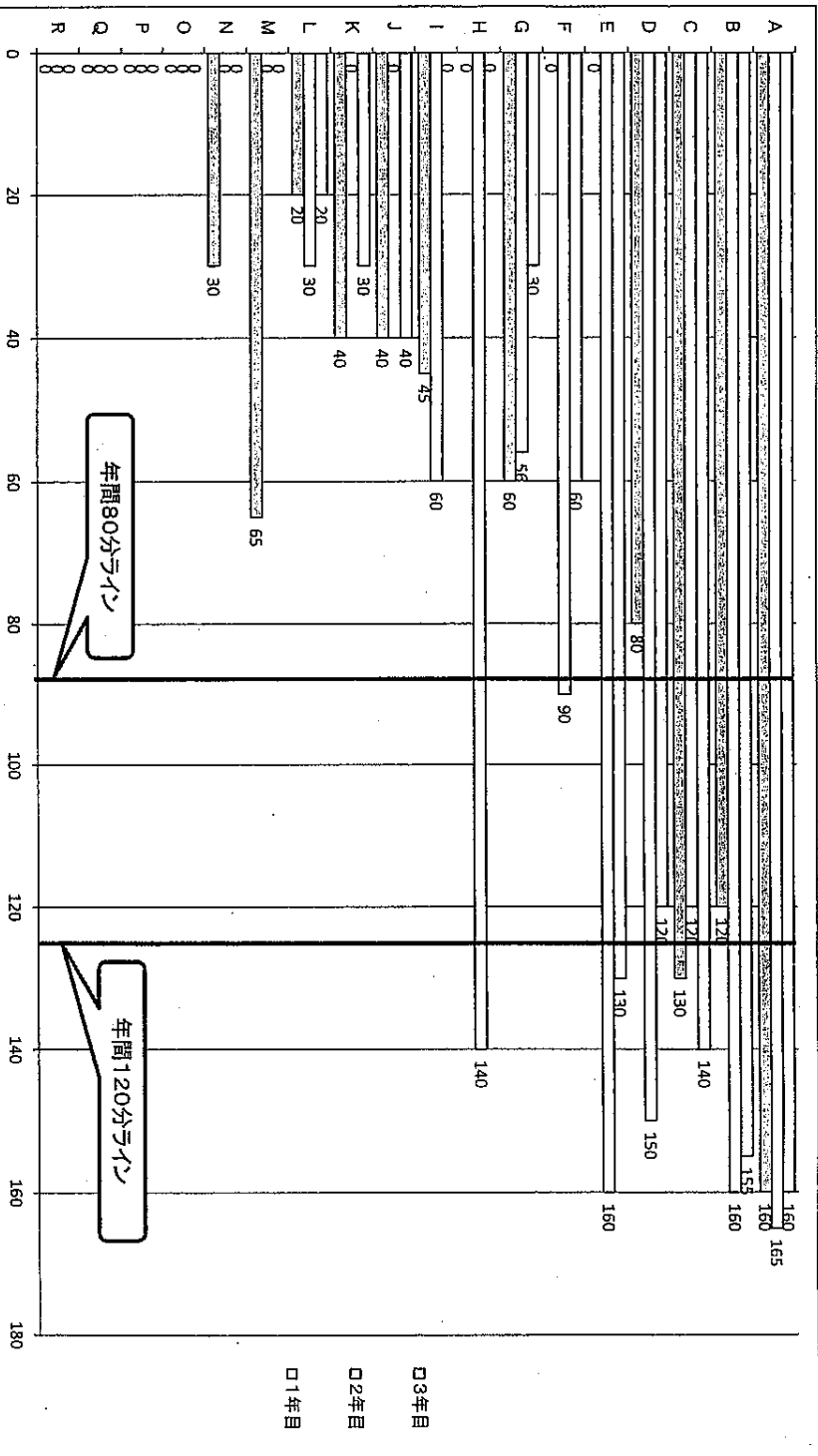
(単位:人、分、%)

会派名	所属議員数	質問対象者数 ①	会派持ち時間 ②	通告者数 ③	通告時間 ④	会派持ち時間等の執行状況			
						残人数 ①-③	執行率 ③÷①	残時間 ②-④	執行率 ④÷②
自民党	17	15	300	7	240	8	46.7	60	80
未来民進ちば	12	11	220	6	190	5	54.5	30	86.4
公明党	8	7	140	3	100	4	42.9	40	71.4
共産党	7	7	140	5	140	2	71.4	0	100
市民ネットワーク	3	3	60	2	60	1	66.7	0	100
無所属	1	1	20	1	20	0	100	0	100
無所属	1	1	20	1	20	0	100	0	100
無所属	1	1	20	1	20	0	100	0	100
合計	50	46	920	26	790	20	56.5	130	85.9

※質問対象者数は所属議員数から正副議長及び監査委員を除いた人数。
※会派持ち時間は質問対象者数に個人比例配分時間20分を乗じた時間。

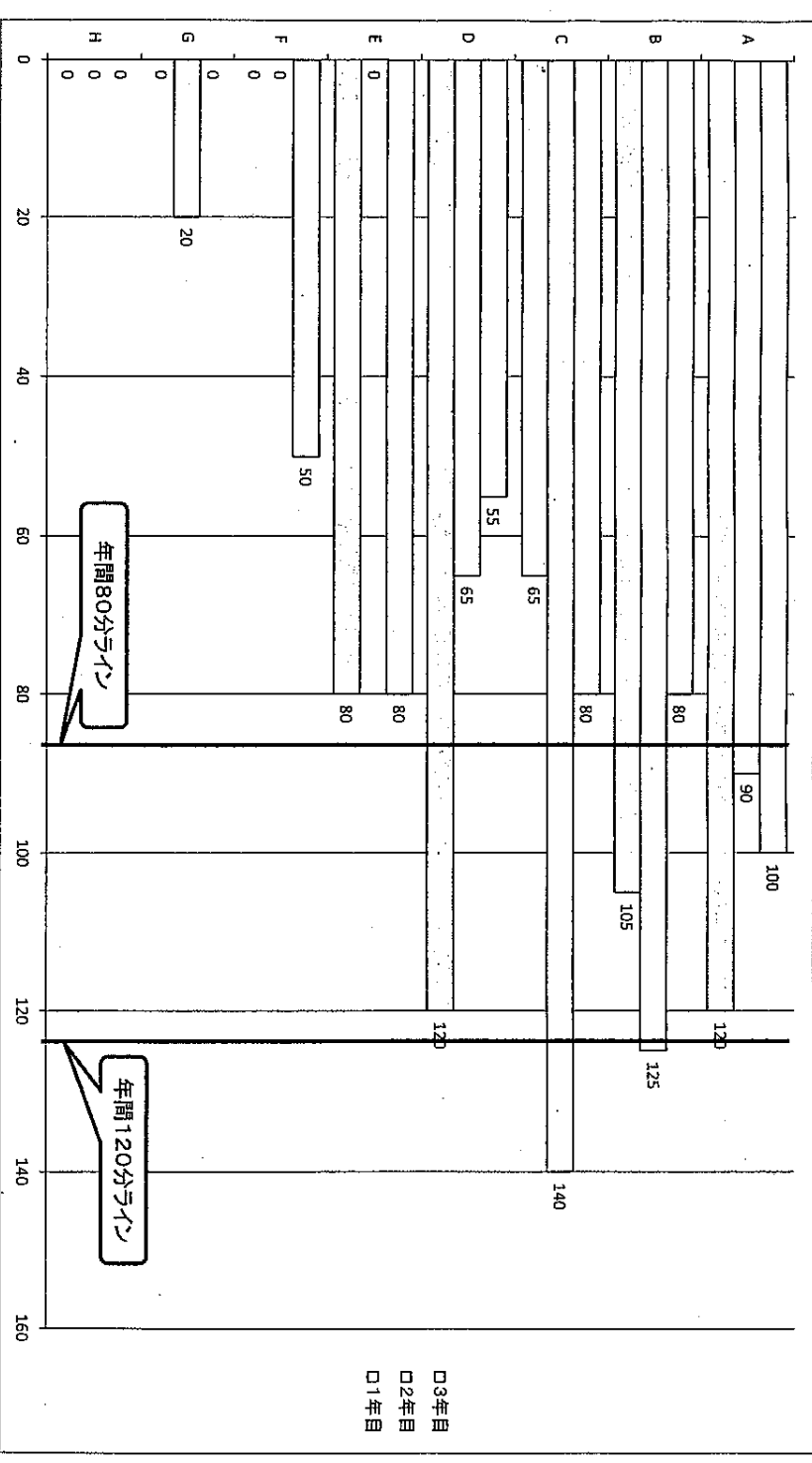
一般質問通告実績(議員別・自民党)

区分	1年目	2年目	3年目	備考
通告人数	11	10	10	通告人数は1年間(4定例会)に全派内で一般質問の通告を行った人数
うち年間80分超(人)	4	7	7	
うち年間120分超(人)	3	6	5	
通告時間	790	1,131	885	
通告時間÷通告者数(分)	72	113	89	全派で一般質問を行った議員の通告時間に基づく年間平均通告時間



一般質問通告実績(議員別・公明党)

区分	1年目	2年目	3年目	備考
通告人数	5	5	6	通告人数は1年間(4定例会)に全派内で一般質問の通告を行った人数
うち年間80分超(人)	4	3	4	
うち年間120分超(人)	2	2	0	
通告時間	490	440	445	
通告時間÷通告者数(分)	98	88	74	全派で一般質問を行った議員の通告時間に基づく年間平均通告時間



一般質問通告実績(議員別・未来進らば)

区分	1年目	2年目	3年目	備考
通告人数	10	10	10	通告人数は1年間(4定例会)に全派内で一般質問の通告を行った人数
うち年間80分超(人)	4	7	7	
うち年間120分超(人)	1	3	0	
通告時間	820	845	755	
通告時間÷通告者数(分)	82	85	76	全派で一般質問を行った議員の通告時間に基づく年間平均通告時間



一般質問通告実績(議員別・共産党)

区分	1年目	2年目	3年目	備考
通告人数	7	7	6	通告人数は1年間(4定例会)に全派内で一般質問の通告を行った人数
うち年間80分超(人)	4	2	0	
うち年間120分超(人)	0	0	0	
通告時間	550	540	560	
通告時間÷通告者数(分)	79	77	93	全派で一般質問を行った議員の通告時間に基づく年間平均通告時間

