

令和6年度

千葉市スポーツ施設

千葉市都市公園施設

千葉市花見川区花島コミュニティセンター

管理業務に係る 事業報告書

令和7年 4月30日

指定管理者：スポーツクラブNAS株式会社

事業報告書 目次

第1 実施概況	1
第2 管理運営業務 実施報告	
（1） 利用人数・利用料金 実績報告	1
（2） 回数券・定期券 販売報告	5
（3） 利用率 実績報告	6
（4） 減免 利用報告	7
（5） 修繕 実施報告	8
（6） 維持管理 実施報告	11
（7） 維持管理業務委託 実施報告	17
（8） 光熱水使用量・支払 実施報告	21
（9） 車両使用及び管理 実施報告	22
（10） 整備車両使用及び管理 実施報告	23
（11） 自主事業 実施報告	24
（12） 事故対応 実施報告	36
（13） 相談・要望等 対応改善 実施報告	42
（14） モニタリング 実施報告	50
（15） 利益の還元	52
第3 収支報告書	
（1） 指定管理事業 統括収支報告	
（2） 管理運営業務 収支報告書	
（3） 自主事業 収支報告書	
第4 別添	
（1） 各施設管理運営報告（スポーツ施設・都市公園施設）	
（2） 利用人数一覧・利用料金一覧	
（3） 利用人数一覧・利用料金一覧 目標対比	
（4） 施設別 管理運営業務 収支一覧	
（5） 施設別 自主事業 収支一覧	
第5 花島コミュニティセンター	
（1） 事業報告書	
（2） 諸室別利用状況	
（3） 自主事業実施報告	
（4） コミュニティセンター満足度調査集計	
（5） 利用状況集計表	

第1 実施概況

各施設共に、コロナ禍以前の利用人数に近づきつつあり、前年度を上回る結果となりましたが、目標利用人数には至らない結果となりました。

ここ数年、気候変動の影響による夏場の猛暑に対しては、大型扇風機やスポットクーラーの導入に加え、ミストシャワーを施設出入口に設置。プール施設ではプールサイドにも設置して涼しさを演出、利用者の暑さによるストレス解消にも努めました。

SNSを活用した情報発信をさらに推し進めるため、館内や販促物にQRコードを設置。利用者アンケートやスポーツ教室の申込みもQRコードから、WEB上でできるように対応を進めました。

設備に関しては、年間を通じてスピード感を持って数多くの修繕、維持管理作業を実施。ご利用者からの意見に耳を傾け、引き続き「安全・安心・衛生・快適」な施設環境の提供に努めます。

	利用人数 実績	目標 利用人数	達成率
スポーツ施設	488,562	530,941	92%
都市公園施設	388,076	435,265	89%
花島コミュニティセンター	64,357	80,600	80%
合 計	940,995	1,046,806	90%

第2 管理運営業務 実施報告

(1) 利用人数・利用料金 実績報告

	施設名	利用人数（人）	利用料金（円）
ス ポ ー ツ 施 設	高洲スポーツセンター	115,747	20,585,595
	北谷津温水プール	80,862	16,227,460
	みつわ台体育館	40,597	6,995,540
	宮野木スポーツセンター	76,255	11,290,545
	古市場体育館	50,375	8,344,210
	千葉市相撲場	823	78,140
	中田スポーツセンター	57,600	6,106,480
	磯辺スポーツセンター	66,303	7,436,825
	小 計	488,562	77,064,795
都 市 公 園 施 設	千葉公園	22,315	3,566,695
	幸町公園	5,053	570,780
	みつわ台第2公園	34,640	4,333,380
	古市場公園	16,628	2,016,205
	有吉公園	48,805	7,083,331
	稲毛海浜公園	73,324	24,724,360
	袖ヶ浦第4緑地	38,323	5,121,930
	花島公園	107,531	13,176,880
	犢橋公園	11,327	611,910
	昭和の森	30,130	3,431,250
	小 計	388,076	64,636,721
	花島コミュニティセンター	64,357	5,025,030
	合 計	940,995	146,726,546

1) スポーツ施設 施設種別

施設名	施設種別	利用人数(人)	施設利用料金	付帯施設使用料	回数券・定期券	計
高洲スポーツセンター	体育館	49,512	5,168,490	247,570	4,470,720	9,886,780
	トレーニング室	36,428	3,801,740	0	1,952,900	5,754,640
	スタジオ	7,805	1,629,040	0	0	1,629,040
	水泳プール	22,002	2,633,295	165,560	516,280	3,315,135
北谷津温水プール	温水プール	80,862	11,523,165	728,495	3,975,800	16,227,460
みつわ台体育館	体育館	31,861	3,054,310	32,550	2,125,970	5,212,830
	トレーニング室	8,736	871,580	0	911,130	1,782,710
宮野木スポーツセンター	体育館	38,589	4,313,535	67,470	2,432,010	6,813,015
	トレーニング室	14,751	1,571,050	0	1,042,290	2,613,340
	野球場	8,290	455,760	1,730		457,490
	庭球場	14,625	1,406,600	100		1,406,700
古市場体育館・千葉市相撲場	体育館	36,061	4,788,580	68,900	1,110,340	5,967,820
	トレーニング室	14,314	1,900,530	0	475,860	2,376,390
	相撲場	823	71,770	6,370	0	78,140
中田スポーツセンター	野球場	13,479	597,050	10,990		608,040
	庭球場	24,093	2,665,510	510		2,666,020
	球技場	6,124	591,880	2,460		594,340
	多目的運動場	3,329	158,610	0		158,610
	グラウンドゴルフ場	10,575	1,865,210	60	214,200	2,079,470
磯辺スポーツセンター	体育館	36,808	6,234,935	24,580	385,200	6,644,715
	多目的グラウンド	29,495	792,110	0		792,110
合計		488,562	77,064,795			

2) 都市公園施設 施設種別

施設名	施設種別	利用人数(人)	施設利用料金	付帯施設使用料	回数券・定期券	計
千葉公園	水泳プール	22,315	3,007,314	141,881	417,500	3,566,695
幸町公園	水泳プール	5,053	489,125	27,655	54,000	570,780
みつわ台第2公園	野球場	12,025	639,940	0		639,940
	庭球場	17,698	2,286,530	800,100		3,086,630
	水泳プール	4,917	504,210	36,800	65,800	606,810
古市場公園	野球場	6,914	488,580	790		489,370
	庭球場	5,580	965,570	0		965,570
	水泳プール	4,134	491,795	25,670	43,800	561,265
有吉公園	野球場	11,672	711,720	0		711,720
	庭球場	27,273	4,061,460	1,083,600		5,145,060
	水泳プール	9,860	988,370	105,381	132,800	1,226,551
稲毛海浜公園	野球場	12,851	743,380	0		743,380
	庭球場	36,103	5,703,360	0		5,703,360
	屋内運動場	18,036	12,670,590	3,547,720		16,218,310
	球技場	6,334	1,593,730	465,580		2,059,310
袖ヶ浦第4緑地	庭球場	38,323	5,121,930	0		5,121,930
花島公園	体育館	51,778	3,957,170	83,050	1,921,300	5,961,520
	トレーニング室	8,683	1,032,700	0	1,537,040	2,569,740
	庭球場	23,514	2,893,640	0		2,893,640
	球技場	12,650	465,260	0		465,260
	弓道場	10,906	902,460	0	384,260	1,286,720
犢橋公園	野球場	11,327	610,440	1,470		611,910
昭和の森	庭球場	24,432	3,073,130	520		3,073,650
	球技場	5,698	357,550	50		357,600
合計		388,076	64,636,721			

3) コミュニティセンター 施設

施設名	諸室別	利用人数（人）	利用料金（円）
花島コミュニティセンター	創作室 1	2,075	154,240
	創作室 2	1,944	123,000
	講習室 1	6,524	438,900
	講習室 2	3,928	301,620
	集会室	2,846	192,250
	和室	1,286	137,020
	音楽室	5,765	764,660
	サークル室 1	8,905	652,540
	サークル室 2	2,679	196,320
	多目的室	25,171	2,064,480
	幼児室	734	
	※CC祭り	2,500	
	合計	64,357	5,025,030

※3月 多目的室は、千葉県知事・千葉市長選挙 期日前投票所の利用者を含む。

(2) 回数券・定期券 販売報告

区分	スポーツ施設		都市公園施設		合計	
	件数	料金	件数	料金	件数	料金
回数券	9,504	18,956,200	2,599	4,405,000	12,103	23,361,200
定期券	173	656,500	45	151,500	218	808,000
合計	9,677	19,612,700	2,644	4,556,500	12,321	24,169,200

回数券販売 内訳

	一般		中高生		小学生以下		減免		合計	
	件数	料金	件数	料金	件数	料金	件数	料金	件数	料金
高洲スポーツセンター	1,731	3,808,200	73	73,000	136	95,200	1,490	2,682,000	3,430	6,658,400
北谷津温水プール	844	2,422,400	8	14,000	80	70,100	511	1,174,800	1,443	3,681,300
みつわ台体育館	480	1,056,000	21	21,000	26	18,200	1,073	1,931,400	1,600	3,026,600
宮野木スポーツセンター	671	1,476,200	29	29,000	100	70,000	1,022	1,839,600	1,822	3,414,800
古市場体育館・千葉市相撲場	475	1,045,000	43	43,000	23	16,100	262	471,600	803	1,575,700
中田スポーツセンター	1	3,000	0	0	0	0	88	211,200	89	214,200
磯辺スポーツセンター	89	195,800	81	81,000	142	99,400	5	9,000	317	385,200
スポーツ施設 計	4,291	10,006,600	255	261,000	507	369,000	4,451	8,319,600	9,504	18,956,200
千葉公園	140	308,000	7	7,000	93	65,100	13	23,400	253	403,500
幸町公園	8	17,600	1	1,000	48	33,600	1	1,800	58	54,000
みつわ台第2公園	11	24,200	2	2,000	35	24,500	2	3,600	50	54,300
古市場公園	10	22,000	1	1,000	12	8,400	3	5,400	26	36,800
有古公園	32	70,400	1	1,000	75	52,500	3	5,400	111	129,300
花島公園	534	1,174,800	103	103,000	169	118,300	1,295	2,331,000	2,101	3,727,100
都市公園施設 計	735	1,617,000	115	115,000	432	302,400	1,317	2,370,600	2,599	4,405,000
合計	5,026	11,623,600	370	376,000	939	671,400	5,768	10,690,200	12,103	23,361,200

定期券販売 内訳

	一般		中高生		小学生以下		合計	
	件数	料金	件数	料金	件数	料金	件数	料金
高洲スポーツセンター	80	280,000	0	0	1	1,500	81	281,500
北谷津温水プール	68	293,000	0	0	1	1,500	69	294,500
みつわ台体育館	3	10,500	0	0	0	0	3	10,500
宮野木スポーツセンター	17	59,500	0	0	0	0	17	59,500
古市場体育館・千葉市相撲場	3	10,500	0	0	0	0	3	10,500
中田スポーツセンター	0	0	0	0	0	0	0	0
磯辺スポーツセンター	0	0	0	0	0	0	0	0
スポーツ施設 計	171	653,500	0	0	2	3,000	173	656,500
千葉公園	4	14,000	0	0	0	0	4	14,000
幸町公園	0	0	0	0	0	0	0	0
みつわ台第2公園	2	7,000	0	0	3	4,500	5	11,500
古市場公園	2	7,000	0	0	0	0	2	7,000
有古公園	1	3,500	0	0	0	0	1	3,500
花島公園	33	115,500	0	0	0	0	33	115,500
都市公園施設 計	42	147,000	0	0	3	4,500	45	151,500
合計	213	800,500	0	0	5	7,500	218	808,000

(3) 利用率 実績報告（専用利用コマ数）

1) スポーツ施設 施設種別

施設名	施設種別	面数	1面 コマ数	総利用 可能 コマ数	実利用 可能 コマ数	利用 可能率	利用数	利用率	一般 利用率	優先 利用率
高洲スポーツセンター	体育館	2	3	2,186	547	25.0%	531	97.1%	29.6%	70.4%
みつわ台体育館	体育館	2	3	2,154	491	22.8%	447	91.0%	49.6%	50.4%
宮野木スポーツセンター	体育館	2	3	2,154	588	27.3%	534	90.8%	58.4%	41.6%
	野球場	1	4	1,619	867	53.6%	421	48.6%	44.9%	55.1%
	庭球場	4	4	6,476	4,866	75.1%	3209	65.9%	99.7%	0.3%
古市場体育館	体育館	2	3	2,154	818	38.0%	710	86.8%	58.8%	41.2%
中田スポーツセンター	野球場	1	4	1,619	1,334	82.4%	539	40.4%	37.5%	62.6%
	庭球場	4	4	6,724	5,921	88.1%	4284	72.4%	99.3%	0.7%
	球技場	1	4	1,436	212	14.8%	184	86.8%	24.9%	75.1%
	多目的運動場	1	4	1,436	408	28.4%	99	24.3%	31.2%	68.8%
	グラウンドゴルフ場	1	4	1,436	1,279	89.1%	268	21.0%	93.8%	6.2%
磯辺スポーツセンター	体育館	2	3	2,154	1,913	88.8%	1864	97.4%	68.7%	31.3%
	多目的グラウンド	2	4	2,872	2,363	82.3%	1128	47.7%	43.8%	56.2%

25 47

2) 都市公園施設 施設種別

施設名	施設種別	面数	1面 コマ数	総利用 可能 コマ数	実利用 可能 コマ数	利用 可能率	利用数	利用率	一般 利用率	優先 利用率
みつわ台第2公園	野球場	1	4	1,687	1,464	86.8%	649	44.3%	80.5%	19.5%
	庭球場	2	6	4,444	4,097	92.2%	3,672	89.6%	100.0%	0.0%
古市場公園	野球場	1	4	1,619	1,270	78.4%	405	31.9%	64.1%	35.9%
	庭球場	2	4	3,238	2,824	87.2%	1,600	56.7%	98.1%	1.9%
有吉公園	野球場	1	4	1,619	1,408	87.0%	657	46.7%	67.1%	32.9%
	庭球場	6	4・6	10,280	8,879	86.4%	6,677	75.2%	99.1%	1.0%
稲毛海浜公園	野球場	2	4	2,872	1,590	55.4%	804	50.6%	33.0%	67.0%
	庭球場	13	4	18,668	15,018	80.4%	10,667	71.0%	46.5%	53.6%
	屋内運動場	1	12	2,154	1,447	67.2%	633	43.7%	26.9%	73.1%
	球技場	1	6	1,436	205	14.3%	205	100.0%	16.9%	83.1%
袖ヶ浦第4緑地	庭球場	8	4	11,488	10,326	89.9%	9,610	93.1%	57.9%	42.1%
花島公園	体育館	2	3	2,154	814	37.8%	767	94.2%	36.9%	63.1%
	庭球場	4	4	6,476	5,843	90.2%	4,780	81.8%	97.4%	2.6%
	球技場	1	4	1,619	1,254	77.5%	513	40.9%	63.7%	36.3%
檣橋公園野球場	野球場	1	4	1,438	1,042	72.5%	498	47.8%	57.5%	42.5%
昭和の森	庭球場	8	4	11,488	10,436	90.8%	5,132	49.2%	88.9%	11.1%
	球技場	1	4	1,436	1,284	89.4%	440	34.3%	41.0%	59.0%

55 75

3) コミュニティセンター施設

施設名	施設種別	室数	1室 コマ数	総利用 可能 コマ数	実利用 可能 コマ数	利用 可能率	利用数	利用率	一般 利用率	優先 利用率
花島コミュニティセンター	諸室	10	6	21,540	21,540	100.0%	8,595	39.9%	92.1%	7.9%

※実利用可能コマ数：整備日や修繕等で利用不可のコマを除く、実際の利用可能コマ数。

※実利用可能コマ数（体育館）：月初の専用利用枠と優先利用のコマ数

※利用率：専用利用に係る割合（個人使用を除く）

※一般利用率、優先利用率：利用数の一般利用、優先利用の比率。

※花島コミュニティセンター利用率：各諸室利用率の平均値（様式第5号数値使用）

(4) 減免 利用報告

施設名	施設種別	個人使用（件）							団体使用（件）				減免額 （円）
		障がい者	65歳 以上	ひとり親 世帯	生活保護 世帯	失業者 世帯	市民の日 等	ポイント カード等	障害者 団体	小中学校 体育授業	社会福祉 法人	育成団体	
		10割	約2割	約2割	約2割	約2割	10割	10割	10割	10割	5割	5割	
高洲スポーツ センター	体育館	2,292	23,791	4	0	0	1,194	0	1	0	0	0	1,648,170
	プール	299	636	10	0	0	303	493	0	0	0	0	267,520
北谷津温水	プール	4,066	17,128	4	0	0	2,703	759	0	0	0	1,488	2,869,765
みつわ台体育館	体育館	1,163	12,454	28	0	0	634	0	5	5	0	3	950,960
宮野木 スポーツ センター	体育館	735	12,477	0	0	0	755	0	7	0	2	37	944,890
	野球場	0	0	0	0	0	0	0	0	0	0	16	9,560
	庭球場	23	0	0	0	0	0	0	0	0	0	0	10,580
古市場体育館 千葉市相撲場	体育館	775	4,980	20	0	0	830	0	14	0	0	33	616,530
	相撲場	8	0	0	0	0	0	0	0	0	0	29	42,140
中田 スポーツ センター	グラウンドゴルフ	481	4,701	0	0	0	273	0	4	0	0	4	541,070
	野球場	0	0	0	0	0	0	0	0	0	0	31	55,960
	庭球場	0	0	0	0	0	0	0	8	0	0	0	5,040
	球技場	0	0	0	0	0	0	0	0	0	0	32	174,360
	多目的運動場	0	0	0	0	0	0	0	0	0	0	22	38,530
磯辺 スポーツ センター	体育館	21	0	0	0	0	571	0	19	0	0	15	174,550
	多目的グラウンド	0	0	0	0	0	0	0	11	0	0	76	62,720
スポーツ施設 計		9,863	76,167	66	0	0	7,263	1,252	69	5	2	1,786	8,412,345
千葉公園	プール	430	1,060	3	0	0	262	367	0	0	6	0	251,985
幸町公園	プール	39	64	42	0	0	123	104	0	0	0	512	58,105
みつわ台 第2公園	プール	85	185	11	0	0	60	122	0	0	0	0	49,290
	野球場	0	0	0	0	0	0	0	0	11	0	0	90,720
	庭球場	0	0	0	0	0	0	0	1	0	0	0	2,520
古市場公園	プール	78	121	0	0	0	64	66	0	0	0	0	38,630
	野球場	0	0	0	0	0	0	0	0	0	0	12	8,640
	庭球場	0	0	0	0	0	0	0	7	0	0	0	4,410
有吉公園	プール	122	332	2	0	0	255	167	0	0	0	0	88,250
	野球場	0	0	0	0	0	0	0	0	0	0	14	32,480
	庭球場	19	0	0	0	0	0	0	0	0	0	0	11,970
稲毛海浜 公園	野球場	0	0	0	0	0	0	0	0	0	0	18	70,240
	庭球場	8	0	0	0	0	0	0	0	0	0	33	165,190
	球技場	0	0	0	0	0	0	0	0	0	0	7	49,500
	屋内運動場	0	0	0	0	0	0	0	29	0	0	182	14,365,980
袖ヶ浦第4緑地	庭球場	5	0	0	0	0	0	0	0	0	0	42	354,030
花島公園	体育館	1,075	12,947	0	0	0	645	0	16	0	0	86	1,186,550
	トレーニング室	1,149	2,420	0	0	0	149	0	0	0	0	0	381,160
	弓道場	15	579	0	0	0	86	0	0	0	0	306	494,840
	庭球場	0	0	0	0	0	0	0	0	0	0	0	0
	球技場	0	0	0	0	0	0	0	0	0	0	92	52,640
檣橋公園	野球場	0	0	0	0	0	0	0	0	0	0	84	58,520
昭和の森	庭球場	0	0	0	0	0	0	0	0	0	0	2	1,840
	球技場	1	0	0	0	0	0	0	1	0	0	1	3,860
都市公園施設 計		3,026	17,708	58	0	0	1,644	826	54	11	6	1,391	17,821,350
合計		12,889	93,875	124	0	0	8,907	2,078	123	16	8	3,177	26,233,695

北谷津温水プール

（単位：件）

インターネットモニター		56
ふれあいパスポート	小学生	1,075
	中学生	95
千葉シティポイント		0
教育委員会回数券		48
市教室指導員		22

(5) 修繕 実施報告 (業者発注分)

1) スポーツ施設

No	施設名場所	工事名及び内容	実施月	業者名	金額	備 考
1	古市場体育館	体育館 間仕切りネット 修繕	4月	テイエヌネット(株)	154,000	開閉不良
2	中田スポーツセンター	野球場 内野不陸 修繕	4月	(有) 嶺南総合管理	457,600	強風による、ネット及びワイヤー破損
3	みつわ台体育館	体育館横 外灯 修繕	5月	豊田電気(株)	148,500	水銀灯照明機器不良、LED照明に変更。
4	みつわ台体育館	消防設備 修理	6月	(株)千歳防災	11,000	誘導灯バッテリー交換
5	古市場体育館	消防設備 修理	6月	(株)千歳防災	57,200	誘導灯交換
6	高洲スポーツセンター	子供プールろ過機 コンプレッサー修繕	7月	(株)三進ろ過工業	223,080	コンプレッサー故障 交換
7	北谷津温水プール	燃料ストレーナー修繕	7月	(株)ヒラカワ	74,800	ボイラー燃料供給部 部品交換
8	中田スポーツセンター	屋外放送設備修繕	7月	豊田電気(株)	530,200	落雷による故障 スピーカー交換
9	北谷津温水プール	プール室内エアハン 修繕	8月	三菱重工冷熱(株)	418,000	シャフトベアリング交換
10	中田スポーツセンター	更衣棟シャワー給湯器 修繕	8月	日東エネルギー	242,000	給湯器更新
11	磯辺スポーツセンター	事務室空調機 修繕	8月	豊田電気(株)	52,800	動作不良 点検部品交換
12	高洲スポーツセンター	スタジオ エアコン 修繕	9月	東京ガス	60,924	ドレンポンプ故障による排水不良。 ポンプ交換。
13	北谷津温水プール	事務室 空調 修繕	10月	豊田電気(株)	223,300	空調機(エアコン)更新
14	高洲スポーツセンター	管理区域内 植栽 剪定	12月	京葉緑化工事(株)	187,000	施設裏手歩道横。倒木、落下等の危険を伴う 老木、枯れ枝などの剪定
15	北谷津温水プール	プールサイド 男子シャワー 改修	12月	一志プラント工業(株)	352,000	既存水栓・配管取外。混合水栓設置。
16	古市場体育館	消防設備点検不良 修繕	1月	豊田電気(株)	53,900	非常用照明等
17	千葉市相撲場	消防設備点検不良 修繕	1月	(株)千歳防災社	7,700	感知器等更新
18	中田スポーツセンター	管理棟 正面入口自動ドア 修繕	1月	(株)全日本自動ドアメンテナンス	297,000	センサー・モーター等交換
19	北谷津温水プール	排煙装置 修繕	2月	中日オペレーター(株)	268,235	プール室内 排煙窓ワイヤー交換
20	みつわ台体育館	消防設備点検不良 修繕	2月	京葉緑化工事(株)	763,400	倒木の危険から、体育館 正面2本、駐車場 側1本伐採他、落下危険箇所剪定。
21	中田スポーツセンター	野球場冬季整備	2月	(有) 嶺南総合管理	453,200	
22	宮野木スポーツセンター	野球場冬季整備	3月	(有) 嶺南総合管理	684,200	
23						
24						
スポーツ施設 計					5,720,039	

2) 都市公園施設

No	施設名場所	工事名及び内容	実施月	業者名	金額	備 考
1	有吉公園	庭球場 不点灯照明 修繕	5月	豊田電気(株)	42,900	メタルハライドランプ1灯、安定器
2	稲毛海浜公園	クレーコート 整備	5月	(有) 嶺南総合管理	266,200	攪拌、土入れ、転圧、不陸調整
3	花島公園	GHP 修繕	5月	協和ビル管理(株)	572,000	1階ロビー、緑地事務所系統 室外機モーター系部品交換(経年劣化)
4	千葉公園	プールろ過機配管 修繕	6月	(株)センエー	108,900	破損漏水配管交換
5	千葉公園	プール水飲み場給水配管 修繕	6月	(株)センエー	93,500	破損漏水配管交換
6	みつわ台第2公園	テニスコート照明 修繕	6月	豊田電気(株)	40,700	不点灯照明ソケット交換
7	みつわ台第2公園	プール循環装置 修繕	6月	(有) 水交開発	286,000	プールろ過ポンプ分解、部品交換
8	稲毛海浜公園	消防設備 修理	6月	(株)千歳防災	110,000	電光式スポット感知器交換
9	花島公園	消防設備 修理	6月	(株)千歳防災	9,900	誘導灯バッテリー交換
10	稲毛海浜公園	放送設備点検修繕	7月	豊田電気(株)	39,600	動作不良 点検調整
11	稲毛海浜公園	正面入口 自動ドア修繕	7月	(株)全日本自動ドアメンテナンス	264,000	動作不良 部品交換
12	花島公園センター	女子更衣室内シャワー給湯器 修繕	8月	協和ビル管理(株)	39,600	動作不良 点検部品交換
13	古市場公園	プール管理棟 漏水 修繕	9月	(株)センエー	39,600	漏水箇所の特定、探掘。破損修繕。
14	稲毛海浜公園	球技場 防球フェンス出入口門扉 修繕	9月	(株)カワコー	242,000	経年劣化が著しく、倒壊の危険があるため 門扉を撤去。開口部をフェンスに変更
15	花島公園	庭球場前 水飲み場 修繕	9月	(株)センエー	143,000	不備バルブ(固着開閉不良)の交換
16	花島公園	公園センターTVアンテナ回路 修繕	10月	松戸電気(株)	286,000	落雷による回路破損
17	みつわ台第2公園	テニスコート 不点灯照明 修繕	11月	豊田電気(株)	23,870	水銀灯1灯が不点灯 青葉の森から移動の水銀灯に交換
18	有吉公園	テニスコート 不点灯照明 修繕	12月	豊田電気(株)	42,790	メタルハライド1灯が不点灯
19	花島公園	ガラスフィルム 修繕	12月	花澤建設(株)	121,000	1階事務所外部ガラスフィルム更新
20	花島公園	エアコン 修繕	12月	協和ビル管理(株)	49,500	1階事務室系統 冷媒電磁弁絶縁不良
21	古市場公園	野球場冬季整備	1月	(有) 嶺南総合管理	680,900	
22	憤橋公園	野球場冬季整備	1月	(有) 嶺南総合管理	452,100	
23	袖ヶ浦第4緑地	事務所ガラス 修繕	1月	(有) 小西硝子店	73,700	温度変化による破損(自動販売機コーナー)
24	花島公園	正面入口 自動ドア 修繕	2月	協和ビル管理(株)	130,790	自動扉開閉時のグラつき 扉滑車等部品交換・動作調整
25	花島公園	野球場冬季整備	2月	(有) 嶺南総合管理	370,700	
26	花島公園	施設雨水利用設備 修繕	3月	協和ビル管理(株)	115,500	雨水貯留槽 ph測定電極 交換

2) 都市公園施設

No	施設名場所	工事名及び内容	実施月	業者名	金額	備 考
27						
28						
都市公園施設 計					4,644,750	

3) コミュニティセンター

No	施設名場所	工事名及び内容	実施月	業者名	金額	備 考
1	花島コミュニティセンター	給湯器 修繕	6月	協和ビル管理(株)	22,000	機器より水漏れ補修
2	花島コミュニティセンター	多目的室 天井 修繕	10月	花澤建設(株)	99,000	プロジェクター格納部付近 天井ボード破損部の張替
3	花島コミュニティセンター	エアコン 修繕	11月	協和ビル管理(株)	27,500	サークル室系統 プログラム回路
4						
5						
コミュニティセンター 計					148,500	

業者発注分 修繕

区 分	実績	備 考
スポーツ施設	5,720,039	
都市公園施設	4,644,750	
花島コミュニティセンター	148,500	
合 計	10,513,289	

(6) 維持管理 実施報告

No	実施月	施設名	維持管理業務の内容	対応・処置等
1	年12回	高洲スポーツセンター	GHPメンテナンス	東京ガス
2	4月	高洲スポーツセンター	不燃物置き場補修	自営：廃材の鉄パイプとバレットで囲いを作成。
3	5月	高洲スポーツセンター	無断駐車防止看板の作成	自営：駐車場内に単管パイプで看板設置。
4	6月	高洲スポーツセンター	雨水用、25m・子供プールろ過装置点検整備	三進ろ過工業（株）
5	6月	高洲スポーツセンター	害虫防除	（株）環境コントロールセンター
6	6月	高洲スポーツセンター	水質検査	日曹商事（株）
7	6月	高洲スポーツセンター	プール汚泥清掃および薬品高圧洗浄	（株）市川衛生管理センター
8	7月	高洲スポーツセンター	水質検査	日曹商事（株）
9	8月	高洲スポーツセンター	除草作業	自営：管理区域内刈払機で除草。
10	8月	高洲スポーツセンター	水質検査	日曹商事（株）
11	9月	高洲スポーツセンター	トレーニングマシン点検整備	ジョンソンヘルステックジャパン（株）
12	9月	高洲スポーツセンター	プールろ過装置、緊急対策用ろ過機保守点検	三進ろ過工業（株）
13	10月	高洲スポーツセンター	卓球台脚部補修	自営：脚部分の溶接補修。
14	10月	高洲スポーツセンター	防球フェンス補修	自営：防球フェンス枠の部材交換。
15	10月	高洲スポーツセンター	ロッカーケーシングとバンドの交換	自営：ケーシングとバンドの交換
16	12月	高洲スポーツセンター	消防設備点検	（株）千歳防災社
17	12月	高洲スポーツセンター	倉庫の換気扇からの異音	自営：同型の物を購入設置
18	3月	高洲スポーツセンター	建物点検（12条点検）	増田祐子 建築設計事務所
19	3月	高洲スポーツセンター	ロビーソファークリート	自営：ソファークリートの汚れが酷く高圧洗浄清掃
20	年12回	北谷津温水プール	汚水処理施設保守点検	（株）センエー
21	年12回	北谷津温水プール	水質検査	日曹商事（株）
22	年6回	北谷津温水プール	自家用電気工作物年次点検	関東電気保安協会
23	4月	北谷津温水プール	排煙窓網戸修理	自営：クリアファイルを利用し両面テープで網を固定。
24	5月	北谷津温水プール	機械室扉修理	自営：鍵部金具の浮きをリベットで固定。
25	5月	北谷津温水プール	除草作業	自営：バリカンで草刈りとごみ処理。
26	5月	北谷津温水プール	子供プール側面穴あき補修	自営：水中ボンドで補修。
27	5月	北谷津温水プール	ゴミ置き場表示板設置	自営：既存の物より背の高いものを再作成。
28	5月	北谷津温水プール	ボイラー燃料漏れ補修	自営：パッキン交換
29	6月	北谷津温水プール	除草作業	自営：刈払い機で除草。
30	8月	北谷津温水プール	害虫駆除	自営：管理区域内 植栽に薬剤散布。
31	8月	北谷津温水プール	機械室扉修理	自営：扉下部鉄柱の外れ、PPバンドで固定。
32	8月	北谷津温水プール	除草作業	自営：刈払機で除草。
33	8月	北谷津温水プール	プールサイド窓 防虫ネット修理	自営：テープ止めを端剤に変更し、シーラーで固定。
34	9月	北谷津温水プール	害虫防除	（株）環境コントロールセンター
35	9月	北谷津温水プール	除草作業	自営：刈払機で除草。
36	12月	北谷津温水プール	圧力容器耐圧検査準備および圧力検査	（株）ヒラカワ
37	12月	北谷津温水プール	温水ヒーター保守点検	（株）ヒラカワ
38	12月	北谷津温水プール	受水槽の点検	一志プラント工業（株）
39	12月	北谷津温水プール	消防設備点検	（株）千歳防災社
40	12月	北谷津温水プール	玄関前タイルの滑り止め塗装	自営：滑り止めが剥がれてきたため再塗装
41	12月	北谷津温水プール	駐車場のライン引き	自営：駐車場のラインが消えてしまった為、再塗装
42	12月	北谷津温水プール	駐車場周りの生垣の剪定	自営：生垣の剪定
43	12月	北谷津温水プール	ドアストッパー作成	自営：行き過ぎるドアのストッパーを作成
44	12月	北谷津温水プール	ドア指挟み込み防止カバーの設置	自営：ドアの扉の挟み込み防止カバーの自営作成設置
45	12月	北谷津温水プール	プールサイドの照明更新	自営：プールサイドの天井照明が切れた為、器具更新
46	2月	北谷津温水プール	休憩室 照明 修理	自営：点灯不良。安定器の交換
47	2月	北谷津温水プール	休憩室 床 補修	自営：床材（Pタイル）剥がれ。整型、加工後、貼付け。
48	2月	北谷津温水プール	建物点検（12条点検）	増田祐子 建築設計事務所
49	2月	北谷津温水プール	駐車場 フェンス、柵 修理	自営：破損したフェンス（金網）、柵（杭）交換修理
50	2月	北谷津温水プール	排煙ファン 修理	自営：異音・ガタつき発生。Vベルト交換。
51	5月	みつわ台体育館	三角窓のブラベニ破損部取替	自営：ブラベニの取り換え。番線ですれを防止し、枠をコーキング。
52	6月	みつわ台体育館	屋上雨樋清掃	自営：雨樋の落ち葉や雑草を除去。
53	6月	みつわ台体育館	グリーンカーテンの設置	自営：事務所屋根上から取付。
54	6月	みつわ台体育館	三角窓ひび割れ補修	自営：ひび割れ部分にコーキング等で補修。

No	実施月	施 設 名	維持管理業務の内容	対応・処置等
55	6月	みつわ台体育館	シャワー室に鏡付きドライヤー専用台作成。	自営：廃材を利用して作成。
56	6月	みつわ台体育館	扇風機電源延長コード処理	自営：危険回避のため、スイッチを取付、複数台を同時運転。
57	6月	みつわ台体育館	倉庫棚耐震対策	自営：下にゴムを敷き、被膜番線で固定。
58	6月	みつわ台体育館	販売用台のぐらつき修理	自営：脚の部分をし金具で固定。
59	8月	みつわ台体育館	避難誘導灯取付と表示板交換	自営：消防法設置基準に沿った誘導灯、表示板に交換。
60	10月	みつわ台体育館	シャワー室壁面タイル補修	自営：浮いたタイルを剥がし、下地補修、新しいタイル貼り。
61	11月	みつわ台体育館	シャワー室 換気扇 清掃	自営：高さ4mに対応できる清掃道具を作成して清掃。
62	12月	みつわ台体育館	シャワー室照明修繕	自営：グラグラしている照明の修繕
63	12月	みつわ台体育館	消防設備点検	(株)千歳防災社
64	12月	みつわ台体育館	ドア挟み込み防止カバーの設置	自営：ドアの扉の挟み込み防止カバーの自営作成設置
65	12月	みつわ台体育館	トレジム網戸 修繕	自営：網戸が劣化にて落ちたため、修繕を行う
66	1月	みつわ台体育館	消火栓ボックス 補修	自営：取っ手口より、蜂が入り度々巣を作るため、蓋を作成設置
67	1月	みつわ台体育館	トレーニングマシン 修理	自営：ウェイトビンケーブルの外れ、取付。
68	2月	みつわ台体育館	シャワー室 床すのこ作成	自営：廃材のベンチを再利用してシャワー室スノコを作成。
69	2月	みつわ台体育館	建物点検（12条点検）	増田祐子 建築設計事務所
70	2月	みつわ台体育館	トレーニング室 安全対策	自営：トレーニングマシンの衝突防止プロテクター作成
71	3月	みつわ台体育館	バスケットゴール点検整備	豊田電気㈱
72	3月	みつわ台体育館	フロント前のカーペット張替え	自営：経年劣化してきたタイルカーペットの張替え実施
73	4月	宮野木スポーツセンター	東屋のテーブル汚れ除去	自営：サンドペーパーで磨きニスを塗る。また、金属部分には錆止めを施す。
74	4月	宮野木スポーツセンター	花壇看板の作成	自営：ベニアを加工し、名前やイラストで仕上げた。
75	4月	宮野木スポーツセンター	キャビネット引き戸開閉修理	自営：戸車の交換。ガイドを作成し取付。
76	4月	宮野木スポーツセンター	駐輪場外灯の水銀灯交換	自営：水銀灯の交換
77	5月	宮野木スポーツセンター	刈払機のメンテナンス（チップソーの再取付）	自営：刃物安定器を加工、シャフトとチップソー固定。
78	5月	宮野木スポーツセンター	乗用芝刈り機（バロネス）メンテナンス	自営：アクセルレバー調整、ブレード研磨、オイル・フィルター交換。
79	5月	宮野木スポーツセンター	テニスネットセンターベルト補修	自営：金具、ばねを加工し修理。
80	5月	宮野木スポーツセンター	未使用のコンセントにキャップ取付	自営：市販のキャップ取付。
81	5月	宮野木スポーツセンター	野球場倉庫戸車交換	自営：外れ防止金具を取り付け、戸車を交換。
82	5月	宮野木スポーツセンター	野球場ベンチのメンテナンス	自営：固定金具の付け直し、ボルトの締め増し。
83	5月	宮野木スポーツセンター	ラットフルダウンウエイトビンケーブル補修	自営：圧着端子を加工して、ケーブルを補修。
84	5月	宮野木スポーツセンター	レストハウストイレ詰まり除去	自営：汚物枳を順番に開けて確認および除去。
85	5月	宮野木スポーツセンター	ロードバイク用スタンド作成・設置	自営：廃材を利用し、単管パイプでスタンド作成。
86	6月	宮野木スポーツセンター	バスケットゴールネット調整	自営：ネットの幅が狭かったため、ジャッキを使って幅を広げた。
87	7月	宮野木スポーツセンター	ミストスタンド設置	自営：体育館入り口に設置。
88	7月	宮野木スポーツセンター	ラットフルダウンのベルト交換	自営：在庫のベルトと交換。
89	7月	宮野木スポーツセンター	ローンスイーパー（集草機）修理	自営：ベアリング交換。各ギア調整。
90	8月	宮野木スポーツセンター	コインロッカー開閉不良	自営：ケーシングをパーツクリーナーで清掃。
91	8月	宮野木スポーツセンター	スポーツトラクター＆ローンスイーパー点検整備	東興産業（株）
92	8月	宮野木スポーツセンター	バックエクステンションベンチグリップ補修	自営：スポンジの筒を利用し頭にキャップを施した。
93	9月	宮野木スポーツセンター	整備ブラシ修理	自営：折れた柄を単管に変えて交換。
94	9月	宮野木スポーツセンター	倉庫ドア開閉不良	自営：石灰の詰りが原因。床と溝の清掃および戸車の調整。
95	9月	宮野木スポーツセンター	ドアクローザー付け直し	自営：ねじ穴が広がっており、ねじの種類を変えて付け直し。
96	9月	宮野木スポーツセンター	バスケットゴール防球対策（ボール挟み込み防止）	自営：ワイヤーネットの取り付け
97	9月	宮野木スポーツセンター	窓破損防止棚補修	自営：木ねじ止めで外れ防止。
98	10月	宮野木スポーツセンター	給湯用リモコン収納箱の鍵補修	自営：鍵を分解、清掃。
99	10月	宮野木スポーツセンター	グライNDER修理	自営：作動不良。分解点検、清掃、グリスアップ。
100	10月	宮野木スポーツセンター	スポーツトラクター修理	自営：エンジン不調。プラグ交換、プラグケーブル点検。
101	10月	宮野木スポーツセンター	庭球場クラブハウス雨樋詰り除去	自営：テニスボールが配管をふさいでいたため除去。
102	10月	宮野木スポーツセンター	フェンス破損補修	自営：番線と廃材を利用して補修。
103	10月	宮野木スポーツセンター	ローンスイーパー（集草機）修理	自営：部品消耗による作動不良。部品交換。
104	11月	宮野木スポーツセンター	コートローラー 点検整備	自営：点火プラグ、オイル交換他、点検分解清掃。
105	12月	宮野木スポーツセンター	桜の木、折れているものの伐採	自営：桜の折れ木の伐採
106	12月	宮野木スポーツセンター	施設周りの植木、芝の手入れ	自営：芝生を刈りこみ、樹木の剪定をおこなった
107	12月	宮野木スポーツセンター	消防設備点検	(株)千歳防災社
108	12月	宮野木スポーツセンター	駐車場 植え込み樹木の剪定	自営：のびのびの植木街路樹等の剪定伐採
109	12月	宮野木スポーツセンター	テニスコートネット交換	自営：テニスコートのネット更新
110	12月	宮野木スポーツセンター	ドア挟み込み防止カバーの設置	自営：ドアの扉の挟み込み防止カバーの自営作成設置

No	実施月	施 設 名	維持管理業務の内容	対応・処置等
111	12月	宮野木スポーツセンター	藤棚の折れた枝撤去	自営：藤棚の折れた枝の撤去剪定
112	12月	宮野木スポーツセンター	野球場 ベンチ修繕	自営：ベンチが経年劣化により腐食していた為修繕
113	1月	宮野木スポーツセンター	車椅子バンク修理	自営：チューブ、むしを交換。
114	1月	宮野木スポーツセンター	整備用倉庫前 広場整備	自営：除草・凸凹修正、転圧等。
115	1月	宮野木スポーツセンター	トレーニングマシン修理	自営：溶接部分に亀裂、再溶接。
116	2月	宮野木スポーツセンター	建物点検（12条点検）	増田祐子 建築設計事務所
117	2月	宮野木スポーツセンター	エンジンブローア 修理	自営：作動不良。破損部品交換、点検修理。
118	2月	宮野木スポーツセンター	事務所ドアクローザー 交換	自営：開閉不良。ドアクローザー交換取付。
119	2月	宮野木スポーツセンター	庭球場レストハウス 扉鍵 交換	自営：施錠不良 交換取付。
120	3月	宮野木スポーツセンター	整備備品 一輪車 修理	自営：バケット破損部分に鉄板を溶接、再塗装。
121	3月	宮野木スポーツセンター	駐車場 看板 更新	自営：駐車場出入口の案内板の補修と、掲示物の更新。
122	3月	宮野木スポーツセンター	駐車場 門扉 修理	自営：鉄製門扉が動きが悪く、破損していた戸車を交換。
123	3月	宮野木スポーツセンター	庭球場 審判台 修理	自営：審判台の台座部に補強材を溶接取付。
124	3月	宮野木スポーツセンター	トレーニング室マシン点検整備・補修	自営：バイクヘルメット等、メーカー部品取りよせ交換。
125	年6回	古市場体育館	自家用電気工作物年次点検	関東電気保安協会
126	4月	古市場体育館	移動式バスケットゴール電源ケーブル修理	自営：端子が破損し、ケーブルが切断。再配線。
127	4月	古市場体育館	女子トイレフラッシュバルブ動作不調改善	自営：水の流れが弱く、フラッシュバルブを更新。
128	6月	古市場体育館	掲示板のキャスター交換	自営：新品と交換
129	6月	古市場体育館	レッグエクステンション/カール部品交換	ジョンソンヘルステックジャパン（株）
130	7月	古市場体育館	シャワー室タイル破損補修	自営：タイル用ボンドで補修。
131	7月	古市場体育館	スポットクーラー固定	自営：キャスター取付と固定用ゴムで固定。
132	9月	古市場体育館	体育館2F雨水侵入	自営：ルーフトレンの清掃
133	10月	古市場体育館	ゴミ置き場の蓋補修	自営：腐食による破損。廃材を利用して修理。
134	10月	古市場体育館	体育館倉庫スロープ補修	自営：体育館倉庫スロープを廃材を利用して補修。
135	11月	古市場体育館	駐車場看板 修理	自営：廃材などを利用して修理。
136	12月	古市場体育館	自転車スタンド作成	自営：ロードレーサー用自転車スタンドの作成設置
137	12月	古市場体育館	消防設備点検	（株）千歳防災社
138	1月	古市場体育館	体育館暗幕 補修	自営：高所取付暗幕の開閉調整紐の交換。
139	2月	古市場体育館	建物点検（12条点検）	増田祐子 建築設計事務所
140	1月	千葉市相撲場	扉補修	自営：扉の振れ止め金具が取れたため、再取付。
141	2月	千葉市相撲場	建物点検（12条点検）	増田祐子 建築設計事務所
142	年12回	中田スポーツセンター	芝生維持管理	（株）坂月造園
143	年12回	中田スポーツセンター	合併浄化槽保守点検	（株）センエー
144	年6回	中田スポーツセンター	自家用電気工作物年次点検	関東電気保安協会
145	4月	中田スポーツセンター	高枝切り落とし	自営：可能な範囲で高枝切鋏等で切り落とし。
146	4月	中田スポーツセンター	ホワイトボード止め金具破損修理	自営：金具プレートを加工作成、取付。
147	9月	中田スポーツセンター	浄化槽法定検査（11条）	（株）センエー
148	9月	中田スポーツセンター	XI弘機のエンジン不良改善	自営：配線不良。はんだで付け直し。プラグの清掃。
149	9月	中田スポーツセンター	シャワー換気扇窓点検修理	自営：開閉ワイヤー交換。
150	11月	中田スポーツセンター	キイロスズメバチ駆除	（株）環境コントロールセンター
151	12月	中田スポーツセンター	施設周りの植木、芝の手入れ	自営：芝生を刈りこみ、樹木の剪定を御なった
152	2月	中田スポーツセンター	野球場 冬季整備	嶺南総合管理
153	3月	中田スポーツセンター	駐車場 区画線 再塗装	自営：劣化して見えにくくなった、区画白線の再塗装。
154	3月	中田スポーツセンター	野球場 トイレ照明 LED化	自営：LED照明購入、変更取付。
155	4月	磯辺スポーツセンター	防砂ネット補修	自営：ワイヤー固定金具の作成と強度の高いロープで固定。
156	5月	磯辺スポーツセンター	ヘルメットおよび消火器設置ラックの作成	自営：廃材を利用して作成。事務所に設置。
157	5月	磯辺スポーツセンター	防砂ネット破損部分取替	自営：破損原因の樹木伐採。固定金具、ロープを使ってネット取付。
158	5月	磯辺スポーツセンター	ロッカーの耐震対策（転倒防止）	自営：底部に板を挟み、背側面に転倒防止金具取付。
159	6月	磯辺スポーツセンター	卓球台キャスター交換	自営：キャスターを購入し取り付け。
160	3月	磯辺スポーツセンター	建物点検（12条点検）	増田祐子 建築設計事務所
161	6月	千葉公園	害虫防除	（株）環境コントロールセンター
162	6月	千葉公園	子供プールオーバーブロー部分のクラック修理	自営：編成シリコンで補修しプライマー塗布塗装。
163	6月	千葉公園	シャワーカーテン洗浄	自営：選択後、カビキラー塗布。
164	6月	千葉公園	水質検査	日曹商事（株）
165	6月	千葉公園	スライダー補修	自営：クラック部分をアルミテープで補修。
166	6月	千葉公園	洗濯機の取り付け設置	自営：設置場所にあった各パーツを購入し設置。

No	実施月	施 設 名	維持管理業務の内容	対応・処置等
167	6月	千葉公園	徒渉プールオーバーフロー部分のクラック修理	自営：編成シリコンで補修。
168	6月	千葉公園	プール汚泥清掃および薬品高圧洗浄	(株)市川衛生管理センター
169	6月	千葉公園	プールろ過装置点検整備	(株)ユニ機工
170	6月	千葉公園	ろ過循環配管エルボー錆止め補修。	自営：エルボー部分のねじ込みを弾性接着剤で補強。腐食テープで保護。
171	6月	千葉公園	露出給水配管錆止め補修。	自営：エルボー部分のねじ込みを弾性接着剤で補強。腐食テープで保護。
172	7月	千葉公園	外構フェンス有刺鉄線切断を補修	自営：6本張り直し補修。
173	7月	千葉公園	管理棟雨樋清掃	自営：泥、雑草除去。
174	7月	千葉公園	水質検査	日曹商事(株)
175	8月	千葉公園	水質検査	日曹商事(株)
176	9月	千葉公園	ろ過装置保守点検	(株)ユニ機工
177	6月	幸町公園	害虫防除	(株)環境コントロールセンター
178	6月	幸町公園	水質検査	日曹商事(株)
179	6月	幸町公園	プール汚泥清掃および薬品高圧洗浄	(株)市川衛生管理センター
180	6月	幸町公園	プールろ過装置点検整備	(株)ユニ機工
181	7月	幸町公園	外構フェンスの防風ネット張替	自営：廃材を利用して張替。
182	7月	幸町公園	外構フェンス補修	自営：埋め込み部分の腐食を補修。
183	7月	幸町公園	機械室前日よけ設置	自営：単管で骨組みを行い、シートを被せた。
184	7月	幸町公園	水質検査	日曹商事(株)
185	8月	幸町公園	オーバーフロー排水溝の枯れ葉、小枝など除去	自営：排水口につまった枯れ葉、小枝など除去。
186	8月	幸町公園	管理棟、ベンチ置き場の雨樋清掃	自営：屋根に上り、土積除去。
187	8月	幸町公園	水質検査	日曹商事(株)
188	8月	幸町公園	塗装剥がれ部分補修	自営：モルタル、シーラント剤で補修。
189	8月	幸町公園	プールサイドクラック補修	自営：コンクリート、モルタル補修。
190	8月	幸町公園	プールサイド排水樹土積除去	自営：排水樹にたまった土、枯れ葉、小枝など除去。
191	8月	幸町公園	プールろ過装置点検整備	(株)ユニ機工
192	8月	幸町公園	フェンスに絡んだ小枝、植栽処理	自営：裁ちばさみで処理。
193	8月	幸町公園	減菌機排水ホース交換	自営：新品と交換。
194	4月	みつわ台第2公園	フロアーのエンジン不調改善	自営：キャブレターを分解しパーツクリーナーで清掃。
195	6月	みつわ台第2公園	害虫防除	(株)環境コントロールセンター
196	6月	みつわ台第2公園	水質検査	日曹商事(株)
197	6月	みつわ台第2公園	プール汚泥清掃	(株)五十嵐商会
198	6月	みつわ台第2公園	プールクリーナー、高圧洗浄機のメンテナンス	自営：オイル交換、プラグ清掃
199	6月	みつわ台第2公園	プール薬品高圧洗浄	(株)市川衛生管理センター
200	6月	みつわ台第2公園	プールろ過装置点検整備	(有)水交開発
201	6月	みつわ台第2公園	プールろ過ポンプオーバーホール	(有)水交開発
202	7月	みつわ台第2公園	水質検査	日曹商事(株)
203	7月	みつわ台第2公園	プールサイドクラック補修	自営：シリコンシーラントで補修し、人工芝を敷く。
204	7月	みつわ台第2公園	フロアーエンジン不調改善	自営：各部部品交換。キャブレター分解清掃。
205	8月	みつわ台第2公園	水質検査	日曹商事(株)
206	8月	みつわ台第2公園	散水栓漏水修理	自営：劣化により蛇口を交換。
207	8月	みつわ台第2公園	手押し草刈り機修理	自営：点検整備、オイル交換、プレート研磨
208	8月	みつわ台第2公園	ハスクバーナーエンジンフロアー不調	自営：プラグを取り外し研磨。
209	8月	みつわ台第2公園	プールろ過装置点検整備	(有)水交開発
210	11月	みつわ台第2公園	シンク排水管 補修	自営：塩ビ管を利用して配管を組みなおし。
211	2月	みつわ台第2公園	手押し草刈り機 修理	自営：エンジン不調。点検修理。
212	4月	古市場公園	プール外周柵補修	自営：基礎部の割れにセメント充填剤の充填と表面塗布。
213	4月	古市場公園	プール外周防砂ネットの補修	自営：インシュロックによる固定とPPバンドで補強。
214	6月	古市場公園	害虫防除	(株)環境コントロールセンター
215	6月	古市場公園	水質検査	日曹商事(株)
216	6月	古市場公園	スポーツトラクターD120修理	東興産業(株)
217	6月	古市場公園	プール汚泥清掃	(株)五十嵐商会
218	6月	古市場公園	プール薬品高圧洗浄	(株)市川衛生管理センター
219	6月	古市場公園	プールろ過装置点検整備	創和メンテナンス(有)
220	7月	古市場公園	水質検査	日曹商事(株)
221	8月	古市場公園	階段タイル破損修理	自営：タイル用ボンドと目地材で補修。
222	8月	古市場公園	水質検査	日曹商事(株)

No	実施月	施設名	維持管理業務の内容	対応・処置等
223	8月	古市場公園	トイレ配管漏水修理	自営：フランジ部増し締め、スバット部止水。
224	8月	古市場公園	ブルーろ過装置点検整備	創和メンテナンス（有）
225	10月	古市場公園	ロータリーモア点検・調整	自営：レベリングナットで刈り高の調整。
226	2月	古市場公園	野球場内 倉庫修理	自営：集草機等の整備品置き場の扉修理。
227	6月	有吉公園	害虫防除	（株）環境コントロールセンター
228	6月	有吉公園	プール汚泥清掃および薬品高圧洗浄	（株）市川衛生管理センター
229	6月	有吉公園	プール用受水槽清掃点検	（株）貯水槽管理センター
230	6月	有吉公園	ブルーろ過装置点検整備	創和メンテナンス（有）
231	7月	有吉公園	階段タイル破損補修	自営：タイル用ボンドで補修。
232	7月	有吉公園	水質検査	日曹商事（株）
233	8月	有吉公園	水質検査	日曹商事（株）
234	8月	有吉公園	ブルー循環ポンプカップリング交換	創和メンテナンス（有）
235	9月	有吉公園	ろ過装置保守点検	創和メンテナンス（有）
236	11月	有吉公園	多機能トイレ 便座補修	自営：取付ねじが外れていたため新たに取付。
237	12月	有吉公園	消防設備点検	（株）千歳防災社
238	1月	有吉公園	庭球場コートベンチ補修	自営：経年劣化による、ボルト破損・外れ補修。
239	年12回	稲毛海浜公園	芝生維持管理業務	長谷川体育（株）
240	4月	稲毛海浜公園	グラウンドの水栓交換	自営：水栓の更新
241	4月	稲毛海浜公園	ゲージ扉修理	自営：ゲージ扉の門部分を溶接補強
242	4月	稲毛海浜公園	電動ネットの重り収納樹のメンテナンス	自営：樹内の水の汲み上げ
243	5月	稲毛海浜公園	電動スーパースーパー交換	自営：ブラシ購入 取付。
244	7月	稲毛海浜公園	グラウンド土置き場補修	自営：板の腐食部分を交換し、外枠固定。
245	7月	稲毛海浜公園	除草と除草シートの設置	自営：受水槽周辺の除草を行い、除草シート設置。
246	7月	稲毛海浜公園	ミストスタンドとホースの設置	自営：散水用蛇口を2方向に分け、ユニオンナット、ホースの取り付け。
247	8月	稲毛海浜公園	スチール物置補修	自営：扉の開閉不良、物置のゆがみ補修。
248	8月	稲毛海浜公園	ドアクローザー交換	自営：油漏れによるドアクローザー交換取付。
249	8月	稲毛海浜公園	トイレ洗面所水栓交換	自営：ハンドルとパッキン交換
250	9月	稲毛海浜公園	刈払機メンテナンス	自営：スロットルワイヤー類交換。。各部品点検清掃。
251	10月	稲毛海浜公園	機械室換気口ネットの撤去	自営：落下の危険性があるため撤去。開口部はポリカボートで塞ぐ。
252	10月	稲毛海浜公園	電動防球ネット保守点検	テイエヌネット（株）
253	10月	稲毛海浜公園	バンク修理（自転車2台）	自営：タイヤチューブ交換。
254	11月	稲毛海浜公園	クラブハウスのシャワー室換気扇 交換	自営：同等品を購入、取付。
255	11月	稲毛海浜公園	スポーツトラクターX710 点検整備	自営：さび止め塗布、エンジン回り点検分解清掃。
256	11月	稲毛海浜公園	電動乗用スーパースーパー 点検整備	自営：バッテリー点検・充電。ブラシ点検交換。
257	11月	稲毛海浜公園	時計設置	自営：時計の枠に弾性接着剤を塗布して設置。
258	12月	稲毛海浜公園	消防設備点検	（株）千歳防災社
259	12月	稲毛海浜公園	バロネス散布機修繕	自営：経年劣化による腐食部品交換修理
260	1月	稲毛海浜公園	整備車両 電動スーパースーパー点検	自営：バッテリーチェック・バッテリー液の補充。
261	1月	稲毛海浜公園	庭球場 看板作成	自営：腐食により、新規作成・設置。
262	1月	稲毛海浜公園	手押し散水機 点検	自営：錆止め加工後、再塗装。
263	2月	稲毛海浜公園	球技場クラブハウス通路 修繕	自営：通路床面 凸凹補修後、人工芝にて施工。
264	2月	稲毛海浜公園	集草機 修理	自営：骨組み支柱破損。支柱等（部品）交換。
265	2月	稲毛海浜公園	庭球場 旧審判台の解体撤去	自営：審判台更新に伴い、解体整理を行った
266	3月	稲毛海浜公園	整備備品 フロアー 修理	自営：液漏れを確認。分解清掃後、液漏れ改善。
267	3月	稲毛海浜公園	建物点検（12条点検）	増田祐子 建築設計事務所
268	5月	袖ヶ浦第4緑地	トイレのスライド式表示板の付け替え	自営：新しいものを取り付け。
269	8月	袖ヶ浦第4緑地	トイレ洗面所吐水口漏水修理	自営：ゴム付きケレップを2か所交換。
270	1月	袖ヶ浦第4緑地	旧ベンチの解体撤去	自営：腐食した木製ベンチの撤去・解体・再利用。
271	2月	袖ヶ浦第4緑地	旧審判台の解体撤去	自営：審判台更新に伴い、解体整理を行った
272	年12回	花島公園	設備運転業務・巡視点検	協和ビル管理（株）
273	年12回	花島公園	施設清掃業務	千葉総合ビルメンテナンス協同組合
274	年12回	花島公園	芝生維持管理	（有）花島公園協力会
275	年12回	花島公園	エレベーター保守点検	ジャパンエレベーターサービス（株）
276	年6回	花島公園	自家用電気工作物年次点検	関東電気保安協会
277	4月	花島公園	テニスネットの交換	自営：テニスネットおよびセンターベルトを更新
278	5月	花島公園	体育館間仕切りネット修理	テイエヌネット（株）

No	実施月	施設名	維持管理業務の内容	対応・処置等
279	5月	花島公園	こての修理	自営：こて部成形、取手を溶接で取り付け。
280	5月	花島公園	障子破損張替	自営：やぶれた部分を張替。
281	5月	花島公園	トレーニング室のコンセントにキャップ取付	自営：市販のキャップ取付。
282	5月	花島公園	防砂ネット補修	自営：固定ひもを補修。
283	5月	花島公園	防矢ネット補修	自営：張り直し固定。
284	5月	花島公園	門扉開閉修理	自営：門扉の固定穴の変形の補修。
285	5月	花島公園	レッグエクステンショングリップ破損	自営：グリップを更新。
286	6月	花島公園	アップライドバイクのペダルストラップ交換。	自営：新品と交換。
287	6月	花島公園	球技場 芝生の移植	自営：芝生がなくなったところに移植。2週間で根付く。
288	6月	花島公園	球技場 内野部分不陸整備	自営：塁周辺や塁間などに黒土入れ⇒川砂入れ⇒レーキ
289	6月	花島公園	弓道場 女子トイレ パーパーホルダー修理	自営：固定ビスの破損。本体成形と再固定。
290	7月	花島公園	2Fベランダ排水溝清掃	自営：排水溝を清掃し、水たまり解消。
291	7月	花島公園	弓道場 芝刈り、草刈り、低木除草	自営：芝刈りと除草。
292	8月	花島公園	アップライドバイクのペダルストラップ交換	自営：新しいものと交換。
293	8月	花島公園	散水用マンホールのゴムマット破損応急処置	自営：ゴムマットの代わりに人工芝を敷き、ブラ杭で固定。
294	8月	花島公園	バレーボール支柱の底ゴム取付	自営：新しいゴムの取り付け。
295	8月	花島公園	レッグプレス/カールのグリップ交換	自営：新しいものと交換。
296	9月	花島公園	アップライドバイクペダルストラップ交換	自営：予備のストラップと交換。
297	9月	花島公園	アブドミナルスチールロープ交換	自営：スチールロープの交換。
298	9月	花島公園	サッカーゴールポスト清掃	自営：ブラッシングで清掃。
299	9月	花島公園	芝生の一部張替	自営：雑草の多い箇所の植え替え。散水、肥料散布、目土
300	9月	花島公園	庭球場雑草除去	自営：フェンス際の雑草除去。
301	9月	花島公園	バックネットを中心とした草刈り	自営：バックネットを中心とした内野の草刈り
302	11月	花島公園	弓道場の整備	自営：芝刈り、植栽剪定、低木除草、安土凹凸整備。
303	11月	花島公園	時計の取り付け補修	自営：設置済み掛時計の取付部の点検確認。
304	11月	花島公園	トレーニングマシングリップ交換	自営：新しいものに交換取り付け。
305	11月	花島公園	ベンチ修理	自営：固定ボルトの脱落によるぐらつき修理。
306	11月	花島公園	モップ台補強	自営：キャスター破損、交換。金具で補強、
307	12月	花島公園	空調フィルター清掃	協和ビル管理（株）
308	12月	花島公園	自家発電点検整備	（株）千歳防災社
309	12月	花島公園	時計取り付け	自営：時計が脱落したため取付。
310	12月	花島公園	配管交換	自営：経年劣化により洗面台の配管更新
311	12月	花島公園	非常用灯バッテリー交換	協和ビル管理（株）
312	12月	花島公園	ベンチ修理	自営：固定ボルトの脱落によるぐらつき修理。
313	1月	花島公園	野球場ベンチの修理	自営：足の朽ちたベンチの足の取替
314	1月	花島公園	和室 障子修繕	自営：敗れた障子の張替え
315	2月	花島公園	球技場 冬季整備	（有）嶺南総合管理
316	2月	花島公園	庭球場 防砂ネット 取付	自営：不要となっていた防砂ネットを再利用。
317	2月	花島公園	雑排屑グリーストラップ年次清掃	協和ビル管理（株）
318	3月	花島公園	整備備品 作業用こて 補修	自営：持ち手部分破損。溶接にて取付。
319	3月	花島公園	建物点検（12条点検）	増田祐子 建築設計事務所
320	4月	檣橋公園	ネットワイヤーロープ固定バンドの破損	自営：取付金具の腐食をグラインダーで補修。固定バンドで取付。
321	5月	檣橋公園	野球場ネット支柱、バンドの補修	自営：腐食進行防止のため、支柱を養生シートで被う。
322	8月	檣橋公園	木製レーキの補修	自営：傷んだ板を交換。金具をねじ止めで取り付け。
323	9月	檣橋公園	刈払機メンテナンス	自営：燃料チューブ、ブレード交換。各部品点検清掃。
324	9月	檣橋公園	管理棟のブラインド修理	自営：他施設のブラインド加工、取付。
325	9月	檣橋公園	スポーツトラクター修理	自営：タイヤ・パーキングブレーキ修理。バッテリー交換。
326	10月	檣橋公園	コートローラー修理	自営：エンジン作動不良。充電、プラグ清掃。
327	1月	檣橋公園	事務所看板更新	自営：事務所看板が劣化したため更新
328	年12回	昭和の森	芝生維持管理業務	（有）嶺南総合管理
329				
330				

(7) 維持管理業務委託 実施報告

1) スポーツ施設

		作業内容	業者名/所在地	実施周期	実施金額 (税込)	市内業者区分
高洲 スポーツセンター	1	建築基準法12条定期検査（建築設備）	増田祐子建築設計事務所/千葉県東金市東金	1回/年	110,000	市外
	2	消防設備法定点検	(株) 千歳防災社/千葉市中央区松ヶ丘町	2回/年	154,000	市内
	3	機械警備業務	総合警備保障(株) 警送千葉支社/千葉市美浜区	毎日	349,800	準市内
	4	駐車場 警備請負契約	(株) ネオ・アメニティーサービス/千葉市中央区登戸	随時/7-8月	379,735	市内
	5	現金受渡機集金業務	総合警備保障(株) 警送千葉支社/千葉市美浜区	毎日	465,437	準市内
	6	売上管理システム	(株) CDX NEXT/東京都渋谷区	毎日	87,466	市外
	7	一般廃棄物処理業務	市原清掃事業(株)/千葉市美浜区浜田	随時	300,168	市内
	8	産業廃棄物処理業務	(株) 五十嵐商会/山武郡横芝町栗山	随時	95,260	市外
	9	ガスヒーボンメンテナンス業務	東京ガス(株) 千葉都市エネルギー事業部/新宿区西新宿	随時	370,548	準市内
	10	プール用、雨水用、緊急対策用ろ過装置保守点検	(株) 三進ろ過工業/東京都豊島区巢鴨	3回/年	798,160	市外
	11	プール清掃（汚泥処理、高圧洗浄、薬品洗浄）	(株) 市川衛生管理センター/市川市曾谷	1回/年	287,100	市外
	12	プール水 水質検査	日曹商事(株)/東京都中央区日本橋	毎月/6-8月	45,375	市外
	13	プール水 総トリハロメタン検査	日曹商事(株)/東京都中央区日本橋	1回/6-8月	5,280	市外
	14	害虫防除業務	(株) 環境コントロールセンター/千葉市中央区宮崎	1回/年	14,300	市内
	15	清掃用具レンタル業務	(株) サニクリーン東京 千葉営業所/千葉市中央区末広	2回/月	91,344	準市内
北谷 津温プール	1	建築基準法12条定期検査（建築設備）	増田祐子建築設計事務所/千葉県東金市東金	1回/年	110,000	市外
	2	消防設備法定点検	(株) 千歳防災社/千葉市中央区松ヶ丘町	2回/年	44,000	市内
	3	自家用電気工作物保安管理	関東電気保安協会/四街道市大日緑が丘	6回/年	206,580	市外
	4	煤煙測定業務	(有) 新星サービス/神奈川県横浜市	1回/年	215,600	市外
	5	機械警備業務	総合警備保障(株) 警送千葉支社/千葉市美浜区	毎日	184,800	準市内
	6	現金受渡機集金業務	総合警備保障(株) 警送千葉支社/千葉市美浜区	毎日	366,900	準市内
	7	売上管理システム	(株) CDX NEXT/東京都渋谷区	毎日	87,466	市外
	8	一般廃棄物処理業務	石井開運(株)/千葉市若葉区大草町	随時	163,337	市内
	9	産業廃棄物処理業務	リッツ資源(株)/千葉市若葉区北谷津町	随時	45,045	市内
	10	地下重油タンク定期点検および清掃業務	日振工発(株)/東京都葛飾区金町	1回/年	88,000	市外
	11	真空式温水ヒーター保守点検業務委託	(株) ヒロカワ/千葉市稲毛区	2回/年	193,600	準市内
	12	貯湯槽整備および性能検査	(株) ヒロカワ/千葉市稲毛区	1回/年	405,460	準市内
	13	受水槽清掃保守	一志プラント工業/千葉市若葉区大草町	1回/年	338,800	市内
	14	污水处理施設点検業務	(株) センエー/稲毛区黒砂	12回/年	860,800	市内
	15	プール水 水質検査	日曹商事(株)/東京都中央区日本橋	12回/年	132,000	市外
	16	プール水 総トリハロメタン検査	日曹商事(株)/東京都中央区日本橋	1回/年	5,280	市外
	17	害虫防除業務	(株) 環境コントロールセンター/千葉市中央区宮崎	2回/年	132,000	市内
みつわ 台体育館	1	建築基準法12条定期検査（建築設備）	増田祐子建築設計事務所/千葉県東金市東金	1回/年	110,000	市外
	2	消防設備法定点検	(株) 千歳防災社/千葉市中央区松ヶ丘町	2回/年	99,000	市内
	3	機械警備業務	セコム(株) 幕張支社/千葉市美浜区ひび野	毎日	238,700	準市内
	4	現金受渡機集金業務	総合警備保障(株) 警送千葉支社/千葉市美浜区	毎日	158,168	準市内
	5	売上管理システム	(株) CDX NEXT/東京都渋谷区	毎日	87,466	市外
	6	一般廃棄物処理業務	石井開運(株)/千葉市若葉区大草町	随時	68,310	市内
	7	産業廃棄物処理業務	(株) 五十嵐商会/山武郡横芝町栗山	随時	84,260	市外
	8	バスケットゴール保守点検業務	豊田電気(株)/千葉市中央区	1回/年	189,200	市内
	9	清掃用具レンタル業務	(株) サニクリーン東京 千葉営業所/千葉市中央区末広	2回/月	43,758	準市内

		作業内容	業者名/所在地	実施周期	実施金額 (税込)	市内業者区分
宮野木スポーツセンター	1	建築基準法12条定期検査（建築設備）	増田祐子建築設計事務所/千葉県東金市東金	1回/年	110,000	市外
	2	消防設備法定点検	(株)千歳防災社/千葉市中央区松ヶ丘町	2回/年	176,000	市内
	3	機械警備業務	総合警備保障(株)警送千葉支社/千葉市美浜区	毎日	111,320	準市内
	4	現金受渡機集金業務	総合警備保障(株)警送千葉支社/千葉市美浜区	毎日	255,277	準市内
	5	売上管理システム	(株)CDX NEXT/東京都渋谷区	毎日	87,466	市外
	6	一般廃棄物処理業務	市原清掃事業(株)/千葉市美浜区浜田	随時	828,080	市内
	7	産業廃棄物処理業務	(株)五十嵐商会/山武郡横芝町栗山	随時	42,460	市外
	8	給水設備維持管理業務	協和ビル管理(株)/千葉市中央区汐見ヶ丘	1回/年	44,000	市内
	9	受水槽清掃保守	協和ビル管理(株)/千葉市中央区汐見ヶ丘	1回/年	60,500	市内
	10	清掃用具レンタル業務	(株)サニクリーン東京 千葉営業所/千葉市中央区末広	2回/月	39,135	準市内
	11	清掃用具レンタル業務	孝和建商(株)/千葉市中央区汐見ヶ丘	2回/月	83,160	市内
古市場体育館・千葉市相撲場	1	建築基準法12条定期検査（建築設備）	増田祐子建築設計事務所/千葉県東金市東金	1回/年	110,000	市外
	2	建築基準法12条定期検査（建築設備）（千葉市相撲場）	増田祐子建築設計事務所/千葉県東金市東金	1回/年	110,000	市外
	3	消防設備法定点検	(株)千歳防災社/千葉市中央区松ヶ丘町	2回/年	363,000	市内
	4	自家用電気工作物保安管理	関東電気保安協会/四街道市大日緑が丘	6回/年	149,820	市外
	5	機械警備業務	セコム(株) 幕張支社/千葉市美浜区ひび野	毎日	197,450	準市内
	6	機械警備業務（千葉市相撲場）	セコム(株) 幕張支社/千葉市美浜区ひび野	毎日	197,450	準市内
	7	現金受渡機集金業務	総合警備保障(株)警送千葉支社/千葉市美浜区	毎日	190,428	準市内
	8	売上管理システム	(株)CDX NEXT/東京都渋谷区	毎日	87,466	市外
	9	一般廃棄物処理業務	石井開運(株)/千葉市若葉区大草町	随時	198,680	市内
	10	産業廃棄物処理業務	(株)五十嵐商会/山武郡横芝町栗山	随時	118,800	市外
	11	受水槽清掃保守	(株)五十嵐商会/山武郡横芝町栗山	1回/年	63,800	市外
	12	清掃用具レンタル業務	(株)サニクリーン東京 千葉営業所/千葉市中央区末広	2回/月	71,208	準市内
中田スポーツセンター	1	自家用電気工作物保安管理	関東電気保安協会/四街道市大日緑が丘	6回/年	169,621	市外
	2	機械警備業務	総合警備保障(株)警送千葉支社/千葉市美浜区	毎日	409,200	準市内
	3	現金受渡機集金業務	総合警備保障(株)警送千葉支社/千葉市美浜区	毎日	138,067	準市内
	4	売上管理システム	(株)CDX NEXT/東京都渋谷区	毎日	87,466	市外
	5	一般廃棄物処理業務	石井開運(株)/千葉市若葉区大草町	随時	440,780	市内
	6	産業廃棄物処理業務	リッツ資源(株)/千葉市若葉区北谷津町	随時	26,675	市内
	7	芝生および植栽維持管理業務	坂月造園/千葉市若葉区千城台東	年間	10,862,280	市内
	8	合併浄化槽維持管理業務	(株)センエー/稲毛区黒砂	12回/年	366,740	市内
	9	貯水槽清掃保守	(株)五十嵐商会/山武郡横芝町栗山	1回/年	258,500	市外
	10	清掃用具レンタル業務	(株)サニクリーン東京 千葉営業所/千葉市中央区末広	2回/月	197,252	準市内
磯辺スポーツセンター	1	建築基準法12条定期検査（建築設備）	増田祐子建築設計事務所/千葉県東金市東金	1回/年	110,000	市外
	2	消防設備法定点検	(株)千歳防災社/千葉市中央区松ヶ丘町	2回/年	88,000	市内
	3	機械警備業務	総合警備保障(株)警送千葉支社/千葉市美浜区	毎日	262,000	準市内
	4	現金受渡機集金業務	総合警備保障(株)警送千葉支社/千葉市美浜区	毎日	168,145	準市内
	5	売上管理システム	(株)CDX NEXT/東京都渋谷区	毎日	87,466	市外
	6	一般廃棄物処理業務	市原清掃事業(株)/千葉市美浜区浜田	有	306,768	市内
	7	貯水槽清掃保守	(株)五十嵐商会/山武郡横芝町栗山	1回/年	70,400	市外
	8	清掃用具レンタル業務	(株)サニクリーン東京 千葉営業所/千葉市中央区末広	有	63,888	準市内
スポーツ施設 計					25,911,251	

2) 都市公園施設・コミュニティセンター

		作業内容	業者名/所在地	実施周期	実施金額 (税込)	市内業者区分
千葉公園	1	消防設備法定点検	(株) 千歳防災社/千葉市中央区松ヶ丘町	2回/年	88,000	市内
	2	機械警備業務	セコム(株) 幕張支社/千葉市美浜区ひび野	毎日	238,700	準市内
	3	現金受渡機集金業務	総合警備保障(株) 警送千葉支社/千葉市美浜区	毎日	80,642	準市内
	4	売上管理システム	(株) CDX NEXT/東京都渋谷区	毎日	87,466	市外
	5	プール循環ろ過装置保守点検業務	(株) ユニ機工/川崎市高津区北見方	2回/年	212,300	市外
	6	プール清掃(汚泥処理、高圧洗浄、薬品洗浄)	(株) 市川衛生管理センター/市川市曾谷	1回/年	511,500	市外
	7	プール水 水質検査	日曹商事(株)/東京都中央区日本橋	毎月/6-8月	45,375	市外
	8	プール水 レジオネラ菌群検査 総トリハロメタン検査	日曹商事(株)/東京都中央区日本橋	1回/6-8月	20,751	市外
	9	害虫防除業務	(株) 環境コントロールセンター/千葉市中央区宮崎	1回/年	30,800	市内
幸町公園	1	機械警備業務	セコム(株) 幕張支社/千葉市美浜区ひび野	毎日	238,700	準市内
	2	現金受渡機集金業務	総合警備保障(株) 警送千葉支社/千葉市美浜区	毎日	6,548	準市内
	3	売上管理システム	(株) CDX NEXT/東京都渋谷区	毎日	87,466	市外
	4	一般廃棄物処理業務	市原清掃事業(株)/千葉市美浜区浜田	随時	13,948	市内
	5	産業廃棄物処理業務	(株) 五十嵐商会/山武郡横芝町栗山	随時	45,210	市外
	6	プール循環ろ過装置保守点検業務	(株) ユニ機工/川崎市高津区北見方	2回/年	80,300	市外
	7	プール清掃(汚泥処理、高圧洗浄、薬品洗浄)	(株) 市川衛生管理センター/市川市曾谷	1回/年	324,500	市外
	8	プール水 水質検査	日曹商事(株)/東京都中央区日本橋	毎月/6-8月	36,300	市外
	9	プール水 総トリハロメタン検査	日曹商事(株)/東京都中央区日本橋	1回/6-8月	11,616	市外
	10	害虫防除業務	(株) 環境コントロールセンター/千葉市中央区宮崎	1回/年	11,000	市内
みつわ台第2公園	1	機械警備業務	セコム(株) 幕張支社/千葉市美浜区ひび野	毎日	156,750	準市内
	2	現金受渡機集金業務	総合警備保障(株) 警送千葉支社/千葉市美浜区	毎日	97,977	準市内
	3	売上管理システム	(株) CDX NEXT/東京都渋谷区	毎日	87,466	市外
	4	一般廃棄物処理業務	石井開運(株)/千葉市若葉区大草町	随時	68,310	市内
	5	プール循環ろ過装置保守点検業務	(有) 水交開発/千葉市若葉区加曾利町	2回/年	110,000	市内
	6	プール清掃(汚泥処理、高圧洗浄)	(株) 五十嵐商会/山武郡横芝町栗山	1回/年	151,800	市外
	7	プール清掃(薬品洗浄)	(株) 市川衛生管理センター/市川市曾谷	1回/年	185,900	市外
	8	プール水 水質検査	日曹商事(株)/東京都中央区日本橋	毎月/6-8月	36,300	市外
	9	プール水 総トリハロメタン検査	日曹商事(株)/東京都中央区日本橋	1回/6-8月	11,616	市外
	10	害虫防除業務	(株) 環境コントロールセンター/千葉市中央区宮崎	1回/年	11,000	市内
古市場公園	1	機械警備業務	セコム(株) 幕張支社/千葉市美浜区ひび野	毎日	238,700	準市内
	2	現金受渡機集金業務	総合警備保障(株) 警送千葉支社/千葉市美浜区	毎日	45,586	準市内
	3	売上管理システム	(株) CDX NEXT/東京都渋谷区	毎日	87,466	市外
	4	一般廃棄物処理業務	石井開運(株)/千葉市若葉区大草町	随時	198,680	市内
	5	プール循環ろ過装置保守点検業務	創和メンテナンス(有)/千葉市稲毛区轟	2回/年	44,000	市内
	6	プール清掃(汚泥処理、高圧洗浄)	(株) 五十嵐商会/山武郡横芝町栗山	1回/年	128,700	市外
	7	プール清掃(薬品洗浄)	(株) 市川衛生管理センター/市川市曾谷	1回/年	185,900	市外
	8	プール水 水質検査	日曹商事(株)/東京都中央区日本橋	毎月/6-8月	36,300	市外
	9	プール水 レジオネラ菌群検査 総トリハロメタン検査	日曹商事(株)/東京都中央区日本橋	1回/6-8月	14,943	市外
	10	害虫防除業務	(株) 環境コントロールセンター/千葉市中央区宮崎	1回/年	27,500	市内
有古公園	1	消防設備法定点検	(株) 千歳防災社/千葉市中央区松ヶ丘町	2回/年	25,300	市内
	2	機械警備業務	総合警備保障(株) 警送千葉支社/千葉市美浜区	毎日	250,800	準市内
	3	現金受渡機集金業務	総合警備保障(株) 警送千葉支社/千葉市美浜区	毎日	160,153	準市内
	4	売上管理システム	(株) CDX NEXT/東京都渋谷区	毎日	87,466	市外
	5	一般廃棄物処理業務	石井開運(株)/千葉市若葉区大草町	随時	51,040	市内

		作業内容	業者名/所在地	実施周期	実施金額 (税込)	市内業者区分
有吉公園	6	産業廃棄物処理業務	(株)五十嵐商会/山武郡横芝町栗山	随時	81,400	市外
	7	プール受水槽保守点検業務	(株)貯水槽管理センター/千葉市若葉区千城台北	1回/年	60,500	市内
	8	プール循環ろ過装置保守点検業務	創和メンテナンス(有)/千葉市稲毛区轟	2回/年	44,000	市内
	9	プール清掃(汚泥処理、高圧洗浄、薬品洗浄)	(株)市川衛生管理センター/市川市曾谷	1回/年	369,050	市外
	10	プール水 水質検査	日曹商事(株)/東京都中央区日本橋	毎月/6-8月	36,300	市外
	11	プール水 レジオネラ菌群検査 総トリハロメタン検査	日曹商事(株)/東京都中央区日本橋	1回/6-8月	14,943	市外
	12	害虫防除業務	(株)環境コントロールセンター/千葉市中央区宮崎	1回/年	19,800	市内
稲毛海浜公園	1	建築基準法12条定期検査(建築設備)	増田祐子建築設計事務所/千葉県東金市東金	1回/年	110,000	市外
	2	消防設備法定点検	(株)千歳防災社/千葉市中央区松ヶ丘町	2回/年	253,000	市内
	3	機械警備業務	セコム(株) 幕張支社/千葉市美浜区ひび野	毎日	367,950	準市内
	4	現金受渡機集金業務	総合警備保障(株)警送千葉支社/千葉市美浜区	毎日	559,014	準市内
	5	売上管理システム	(株)CDX NEXT/東京都渋谷区	毎日	87,466	市外
	6	一般廃棄物処理業務	市原清掃事業(株)/千葉市美浜区浜田	随時	239,184	市内
	7	球技場芝生管理	長谷川体育施設(株)千葉営業所/千葉市中央区松波	年間	16,170,000	準市内
	8	貯水槽清掃保守	(株)五十嵐商会/山武郡横芝町栗山	1回/年	91,300	市外
袖ヶ浦第4緑地	1	機械警備業務	セコム(株) 幕張支社/千葉市美浜区ひび野	毎日	184,800	準市内
	2	現金受渡機集金業務	総合警備保障(株)警送千葉支社/千葉市美浜区	毎日	115,806	準市内
	3	売上管理システム	(株)CDX NEXT/東京都渋谷区	毎日	87,466	市外
	4	一般廃棄物処理業務	市原清掃事業(株)/千葉市美浜区浜田	随時	13,464	市内
花島公園センター	1	建築基準法12条定期検査(建築設備)	増田祐子建築設計事務所/千葉県東金市東金	1回/年	110,000	市外
	2	消防設備法定点検	(株)千歳防災社/千葉市中央区松ヶ丘町	3回/年	693,000	市内
	3	自家用電気工作物保安管理	関東電気保安協会/四街道市大日緑が丘	6回/年	477,840	市外
	4	機械警備業務	セコム(株) 幕張支社/千葉市美浜区ひび野	毎日	313,500	準市内
	5	現金受渡機集金業務	総合警備保障(株)警送千葉支社/千葉市美浜区	毎日	411,542	準市内
	6	売上管理システム	(株)CDX NEXT/東京都渋谷区	毎日	87,466	市外
	7	一般廃棄物処理業務	(株)サン・クリーンサービス/千葉市稲毛区山王町	随時	225,857	市内
	8	清掃業務	千葉総合ビルメンテナンス協同組合	毎日	10,296,000	市内
	9	設備運転業務	協和ビル管理(株)/千葉市中央区汐見ヶ丘	毎日	10,820,700	市内
	10	エレベーター保守点検	ジャパニーズビルメンテナンス(株)/東京都千代田区東神田	12回/年	330,000	市外
	11	芝生維持管理業務	(株)花島公園協力会/千葉市花見川区花島町	年間	2,196,480	市内
	12	清掃用具レンタル業務	(株)サニクリーン東京 千葉営業所/千葉市中央区末広	2回/月	200,640	準市内
横橋	1	現金受渡機集金業務	総合警備保障(株)警送千葉支社/千葉市美浜区	毎日	13,835	準市内
	2	売上管理システム	(株)CDX NEXT/東京都渋谷区	毎日	87,466	市外
	3	一般廃棄物処理業務	市原清掃事業(株)/千葉市美浜区浜田	有	26,136	市内
昭和の森	1	機械警備業務	総合警備保障(株)警送千葉支社/千葉市美浜区	無	158,400	準市内
	2	現金受渡機集金業務	総合警備保障(株)警送千葉支社/千葉市美浜区	毎日	77,580	準市内
	3	売上管理システム	(株)CDX NEXT/東京都渋谷区	毎日	87,466	市外
	4	球技場芝生管理	(有)嶺南総合管理/東金市堀上	年間	3,696,000	市外
都市公園施設・コミュニティセンター 計					53,886,126	
合 計					79,797,377	
注：市内業者等区分の定義は次のとおり。 ・市内：千葉市内に本社または本店を有するもの。 ・準市内：千葉市内に支店または営業所を有するもの。(本社または本店は千葉市外に所在) ・市外：千葉市内に支店または営業所等を有しないもの。				委託業者数 36社(100.0%) 市内 18社(50.0%) 準市内 6社(16.7%) 市外 12社(33.3%)		

(8) 光熱水使用量・支払 実施報告

施設名	電気		都市ガス／プロパンガス		上水道		下水道	
	使用量 (kWh)	金額 (円)	使用量 (m³)	金額 (円)	使用量 (m³)	金額 (円)	使用量 (m³)	金額 (円)
総合計	1,938,149	56,064,220	69,471	8,170,580	11,225	4,945,607	16,043	4,298,467

施設名	電気		都市ガス／プロパンガス		上水道		下水道	
	使用量 (kWh)	金額 (円)	使用量 (m³)	金額 (円)	使用量 (m³)	金額 (円)	使用量 (m³)	金額 (円)
高洲スポーツセンター	148,877	5,407,905	21,673.0	2,563,211	1,785	703,520	7,526	2,440,849
北谷津温水プール	292,310	7,643,338	-	-	-	-	-	-
みつわ台体育館	57,510	2,159,583	275.0	55,058	605	221,990	605	94,448
宮野木スポーツセンター	103,110	3,762,719	229.8	139,025	813	294,920	715	149,598
古市場体育館	92,607	2,557,871	2,009.0	216,842	1,315	477,200	1,315	278,916
千葉市相撲場	2,578	173,837	13.0	13,885	50	100,860	50	10,164
中田スポーツセンター	46,244	1,859,004	28.2	21,464	872	422,330	-	-
磯辺スポーツセンター	36,378	1,681,109	20.4	14,641	665	654,350	665	108,776
合計	779,614	25,245,366	24,248.4	3,024,126	6,105	2,875,170	10,876	3,082,751

施設名	電気		都市ガス／プロパンガス		上水道		下水道	
	使用量 (kWh)	金額 (円)	使用量 (m³)	金額 (円)	使用量 (m³)	金額 (円)	使用量 (m³)	金額 (円)
千葉公園	257,551	7,215,935	-	-	1,102	536,560	0	13,960
幸町公園	30,375	914,275	-	-	12	5,690	12	8,237
みつわ台第2公園	43,362	1,517,090	-	-	461	137,320	461	34,644
古市場公園	21,641	704,247	-	-	238	151,840	238	46,322
有吉公園	60,579	1,961,928	31.2	22,806	336	-	288	-
稲毛海浜公園	211,610	6,218,656	0.0	8,558	652	314,546	631	167,658
袖ヶ浦第4緑地	4,839	161,792	9.0	10,088	203	105,200	-	-
花島公園	454,561	12,026,713	45,182.0	5,105,002	1,997	764,960	3,537	944,895
横橋公園	-	-	-	-	41	14,270	-	-
昭和の森	74,017	98,218	-	-	78	40,051	-	-
合計	1,158,535	30,818,854	45,222.2	5,146,454	5,120	2,070,437	5,167	1,215,716

※千葉公園 芝庭（公募対象公園）電気使用量414,797Kwh 利用料11,713,582円を除く

施設名	重油	
	使用量 (ℓ)	金額 (円)
北谷津温水プール	80,000	8,106,780

(9) 車両使用及び管理 実施報告

31

施設名		車名	年式	種別	補給燃料（ℓ）		走行距離（Km）			稼働すべき日数	稼働日数	稼働回数	稼働時間
		登録番号			ガソリン	オイル	年度始	年度末	距離数				（H）
スポーツ施設	高洲スポーツセンター	カローラバン	平成8年	小型バン	253.1	16.0	73,686	76,062	2,376	359	122	131	116:00
		千葉46た3615											
	北谷津温水プール	ニッサンADバン	平成11年	小型バン	212.1	8.0	77,819	79,435	1,616	359	166	186	116:20
		千葉400す1247											
	高洲スポーツセンター ※2024年11月 廃車手続き	ニッサンADバン	平成8年	小型バン	40.1	0.0	139,505	140,035	530	359	26	27	27:00
		千葉46ち1159											
	宮野木スポーツセンター	ファミリアバン	平成9年	小型バン	175.5	8.0	75,375	76,959	1,584	359	122	132	147:00
		千葉46つ 31											
中田スポーツセンター ※2024年11月 廃車手続き	スプリンターバン	平成2年	小型バン	0.0	0.0	80,301	80,347	46	359	3	3	2:00	
	千葉45も6479												
都市公園施設	千葉公園	ニッサン	平成8年	小型バン	194.0	8.0	55,740	56,669	929	359	173	177	151:40
		千葉46た5104											
	古市場公園	ニッサンADバン	平成14年	小型バン	209.9	16.0	29,093	30,930	1,837	359	111	114	72:30
		千葉400た225											
合計					874.8	40.00	-	-	8,918.0	2,513	612	656	560:00

(10) 整備車両使用及び管理 実施報告

31

施設名		車名	年式	種別	補給燃料（ℓ）			走行距離	稼働すべき日数	稼働日数	稼働回数	稼働時間	備考
		登録番号			ガソリン	軽油	オイル	(Km)				(H)	
スポーツ施設	宮野木スポーツセンター	ダイヤコートローラー	平成1年	ローラー	176.0		6	214.0	359	230	230	432:30	
		GX45CRG10094											
		ダイヤコートローラー	平成1年	ローラー	139.0		12	165.0	359	170	170	240:30	
		GX45CRG10095											
		ハスクバーナー	平成9年	乗用芝刈機	0.0		4	0.0	359	0	0	0:00	
		7230-263											
	磯辺スポーツセンター	TOKOトラクター425		トラクター	470.0		0	562.0	359	135	142	280:00	
都市公園施設	みつわ台第2公園	乗用芝刈機	平成20年	トラクター	93.0		0	87.7	359	54	57	51:00	
		086826											
	有吉公園	乗用芝刈機	平成19年	トラクター	442.0		6	701.0	359	302	302	447:00	
		134938											
	檣橋公園	スポーツトラクター	平成15年	トラクター	116.0		6	131.0	359	190	190	257:00	
		225C-070049											
		乗用芝刈機	平成22年	トラクター	76.0		6	117.0	359	94	94	155:00	
		158321											
	稲毛海浜公園	コートローラー	平成6年	ローラー	105.0		6	56.0	359	39	39	45:30	
		8450046											
	袖ヶ浦第4緑地	コートローラー	不明	ローラー	5.0		6	1.0	359	1	1	1:00	
		944											
合計					1622.0		52	2034.7	3590	1215	1225	1909:30	

(11) 自主事業 実施報告書

1) 教室・イベント

スポーツ施設

	事業名	施設名	場所	開催日程	定員	参加人数	充足率	収入	支出	利益	備考
1	キッズサッカー教室	高洲スポーツセンター	体育館	4/8(月)～6/24(月)	60	17	28.3%	212,080	243,956	-31,876	2教室
2	キッズサッカー教室	高洲スポーツセンター	体育館	7/1(月)～9/30(月)	60	17	28.3%	193,820	233,638	-39,818	2教室
3	キッズサッカー教室	高洲スポーツセンター	体育館	10/7(月)～12/23(月)	60	19	31.7%	256,080	275,156	-19,076	2教室
4	キッズサッカー教室	高洲スポーツセンター	体育館	1/6(月)～3/24(月)	60	16	26.7%	253,660	272,862	-19,202	2教室
5	キッズ体育教室	高洲スポーツセンター	体育館	4/24(水)～6/26(水)	38	26	68.4%	364,760	289,791	74,969	3教室
6	キッズ体育教室	高洲スポーツセンター	体育館	7/10(水)～9/11(水)	38	26	68.4%	349,250	283,400	65,850	3教室
7	キッズ体育教室	高洲スポーツセンター	体育館	10/9(水)～12/11(水)	38	25	65.8%	377,960	313,090	64,870	3教室
8	キッズ体育教室	高洲スポーツセンター	体育館	1/15(水)～3/19(水)	38	22	57.9%	405,790	326,353	79,437	3教室
9	キッズ走り方教室	高洲スポーツセンター	体育館	4/10(水)・17(水)	60	15	25.0%	56,100	54,450	1,650	2教室
10	キッズ走り方教室	高洲スポーツセンター	体育館	9/18(水)・25(水)	60	42	70.0%	157,080	130,536	26,544	3教室
11	短期水泳教室(グループ)	高洲スポーツセンター	屋外プール	7/30(火)～8/2(金)	78	101	129.5%	511,060	208,480	302,580	4教室
12	短期水泳教室(プライベート)	高洲スポーツセンター	屋外プール	7/30(火)～8/2(金)	24	39	162.5%	100,815	58,720	42,095	2教室
13	リフレッシュヨガ(月)	高洲スポーツセンター	スタジオ	4/8(月)～6/24(月)	12	10	83.3%	121,000	70,920	50,080	
14	リフレッシュヨガ(月)	高洲スポーツセンター	スタジオ	7/1(月)～9/30(月)	12	10	83.3%	116,160	70,920	45,240	
15	リフレッシュヨガ(月)	高洲スポーツセンター	スタジオ	10/7(月)～12/23(月)	12	10	83.3%	117,370	70,920	46,450	
16	リフレッシュヨガ(月)	高洲スポーツセンター	スタジオ	1/6(月)～3/24(月)	12	11	91.7%	130,680	71,120	59,560	
17	リフレッシュヨガ(火)	高洲スポーツセンター	スタジオ	4/9(火)～6/18(火)	12	6	50.0%	72,600	58,930	13,670	
18	リフレッシュヨガ(火)	高洲スポーツセンター	スタジオ	7/9(火)～9/17(火)	12	8	66.7%	75,680	59,330	16,350	
19	リフレッシュヨガ(火)	高洲スポーツセンター	スタジオ	10/8(火)～12/17(火)	12	11	91.7%	88,440	59,930	28,510	
20	リフレッシュヨガ(火)	高洲スポーツセンター	スタジオ	1/7(火)～3/18(火)	12	11	91.7%	77,790	59,930	17,860	
21	リフレッシュヨガ(木)	高洲スポーツセンター	スタジオ	4/11(木)～6/20(木)	12	12	100.0%	143,990	67,470	76,520	
22	リフレッシュヨガ(木)	高洲スポーツセンター	スタジオ	7/4(木)～9/12(木)	12	13	108.3%	135,850	67,670	68,180	
23	リフレッシュヨガ(木)	高洲スポーツセンター	スタジオ	10/10(木)～12/19(木)	12	13	108.3%	125,620	67,670	57,950	
24	リフレッシュヨガ(木)	高洲スポーツセンター	スタジオ	1/9(木)～3/27(木)	12	13	108.3%	157,300	67,670	89,630	
25	リフレッシュヨガ(日)①	高洲スポーツセンター	スタジオ	4/7(日)～6/23(日)	12	12	100.0%	145,200	60,130	85,070	
26	リフレッシュヨガ(日)①	高洲スポーツセンター	スタジオ	7/14(日)～9/29(日)	12	13	108.3%	146,740	60,330	86,410	
27	リフレッシュヨガ(日)①	高洲スポーツセンター	スタジオ	10/6(日)～12/22(日)	12	12	100.0%	145,200	60,130	85,070	
28	リフレッシュヨガ(日)①	高洲スポーツセンター	スタジオ	1/12(日)～3/30(日)	12	12	100.0%	145,200	60,130	85,070	
29	リフレッシュヨガ(日)②	高洲スポーツセンター	スタジオ	4/9(日)～6/18(日)	12	13	108.3%	139,480	60,330	79,150	
30	リフレッシュヨガ(日)②	高洲スポーツセンター	スタジオ	7/14(日)～9/29(日)	12	14	116.7%	147,070	60,530	86,540	

	事業名	施設名	場所	開催日程	定員	参加人数	充足率	収入	支出	利益	備考
31	リフレッシュヨガ(日)②	高洲スポーツセンター	スタジオ	10/6(日)～12/22(日)	12	12	100.0%	145,200	60,130	85,070	
32	リフレッシュヨガ(日)②	高洲スポーツセンター	スタジオ	1/12(日)～3/30(日)	12	12	100.0%	145,200	60,130	85,070	
33	かんたんピラティス(火)	高洲スポーツセンター	スタジオ	4/9(火)～6/18(火)	12	12	100.0%	145,200	81,520	63,680	
34	かんたんピラティス(火)	高洲スポーツセンター	スタジオ	7/2(火)～9/10(火)	12	12	100.0%	143,990	81,520	62,470	
35	かんたんピラティス(火)	高洲スポーツセンター	スタジオ	10/8(火)～12/17(火)	12	12	100.0%	145,200	81,520	63,680	
36	かんたんピラティス(火)	高洲スポーツセンター	スタジオ	1/7(火)～3/18(火)	12	12	100.0%	145,200	81,720	63,480	
37	かんたんピラティス(木)	高洲スポーツセンター	スタジオ	4/11(木)～6/20(木)	12	19	158.3%	114,620	79,560	35,060	
38	かんたんピラティス(木)	高洲スポーツセンター	スタジオ	7/4(木)～9/12(木)	12	14	116.7%	106,040	78,560	27,480	
39	かんたんピラティス(木)	高洲スポーツセンター	スタジオ	10/10(木)～12/12(木)	12	14	116.7%	126,830	78,560	48,270	
40	かんたんピラティス(木)	高洲スポーツセンター	スタジオ	1/9(木)～3/13(木)	12	11	91.7%	103,180	77,960	25,220	
41	ピラティス	高洲スポーツセンター	スタジオ	4/11(木)～6/20(木)	12	10	83.3%	101,970	77,760	24,210	
42	ピラティス	高洲スポーツセンター	スタジオ	7/4(木)～9/12(木)	12	10	83.3%	99,880	77,760	22,120	
43	ピラティス	高洲スポーツセンター	スタジオ	10/10(木)～12/12(木)	12	14	116.7%	106,040	78,560	27,480	
44	ピラティス	高洲スポーツセンター	スタジオ	1/9(木)～3/13(木)	12	11	91.7%	101,420	77,960	23,460	
45	バレトン(月)	高洲スポーツセンター	スタジオ	4/8(月)～6/24(月)	12	13	108.3%	104,500	71,520	32,980	
46	バレトン(月)	高洲スポーツセンター	スタジオ	7/1(月)～9/30(月)	12	12	100.0%	86,350	71,320	15,030	
47	バレトン(月)	高洲スポーツセンター	スタジオ	10/7(月)～12/23(月)	12	7	58.3%	81,070	70,320	10,750	
48	バレトン(月)	高洲スポーツセンター	スタジオ	1/6(月)～3/24(月)	12	10	83.3%	85,690	70,920	14,770	
49	バレトン(金)	高洲スポーツセンター	スタジオ	4/12(金)～6/28(金)	12	6	50.0%	39,710	58,930	-19,220	
50	バレトン(金)	高洲スポーツセンター	スタジオ	7/5(金)～9/20(金)	12	4	33.3%	35,420	58,530	-23,110	
51	バレトン(金)	高洲スポーツセンター	スタジオ	10/11(金)～12/13(金)	12	5	41.7%	28,820	58,730	-29,910	
52	バレトン(金)	高洲スポーツセンター	スタジオ	1/10(金)～3/21(金)	12	0	0.0%	0	0	0	催行人数未達 開催中止
53	ボディメンテナンス(水)	高洲スポーツセンター	スタジオ	4/10(水)～6/19(水)	12	9	75.0%	98,340	55,440	42,900	
54	ボディメンテナンス(水)	高洲スポーツセンター	スタジオ	7/3(水)～9/18(水)	12	9	75.0%	87,780	55,440	32,340	
55	ボディメンテナンス(水)	高洲スポーツセンター	スタジオ	10/9(水)～12/18(水)	12	7	58.3%	84,700	55,040	29,660	
56	ボディメンテナンス(水)	高洲スポーツセンター	スタジオ	1/8(水)～3/12(水)	12	9	75.0%	108,900	55,640	53,260	
57	からだ調整体操(水)	高洲スポーツセンター	スタジオ	4/10(水)～6/19(水)	12	8	66.7%	49,940	70,520	-20,580	
58	からだ調整体操(水)	高洲スポーツセンター	スタジオ	7/3(水)～9/11(水)	12	9	75.0%	45,540	70,720	-25,180	
59	からだ調整体操(水)	高洲スポーツセンター	スタジオ	10/9(水)～12/11(水)	12	9	75.0%	58,190	70,720	-12,530	
60	からだ調整体操(水)	高洲スポーツセンター	スタジオ	1/8(水)～3/12(水)	12	11	91.7%	48,620	71,120	-22,500	
61	からだ調整体操(木)	高洲スポーツセンター	スタジオ	4/11(木)～6/20(木)	12	15	125.0%	33,660	83,720	-50,060	
62	からだ調整体操(木)	高洲スポーツセンター	スタジオ	7/4(木)～9/12(木)	12	14	116.7%	42,680	84,720	-42,040	
63	からだ調整体操(木)	高洲スポーツセンター	スタジオ	10/10(木)～12/12(木)	12	17	141.7%	68,420	85,320	-16,900	
64	からだ調整体操(木)	高洲スポーツセンター	スタジオ	1/9(木)～3/13(木)	12	13	108.3%	49,280	84,520	-35,240	

	事業名	施設名	場所	開催日程	定員	参加人数	充足率	収入	支出	利益	備考
65	骨盤ケア	高洲スポーツセンター	スタジオ	4/12(金)～6/21(金)	12	11	91.7%	122,540	67,900	54,640	
66	骨盤ケア	高洲スポーツセンター	スタジオ	7/14(金)～9/29(金)	12	11	91.7%	122,540	67,900	54,640	
67	骨盤ケア	高洲スポーツセンター	スタジオ	10/11(金)～12/13(金)	12	12	100.0%	121,000	67,700	53,300	
68	骨盤ケア	高洲スポーツセンター	スタジオ	1/10(金)～3/14(金)	12	10	83.3%	110,440	67,700	42,740	
69	ヒザ・足腰痛のお悩み解決体操	高洲スポーツセンター	スタジオ	4/6(土)～6/22(土)	12	9	75.0%	31,020	30,060	960	
70	ヒザ・足腰痛のお悩み解決体操	高洲スポーツセンター	スタジオ	7/6(土)～9/14(土)	12	11	91.7%	39,820	32,512	7,308	
71	ヒザ・足腰痛のお悩み解決体操	高洲スポーツセンター	スタジオ	10/5(土)～12/21(土)	12	7	58.3%	33,660	54,284	-20,624	
72	ヒザ・足腰痛のお悩み解決体操	高洲スポーツセンター	スタジオ	1/4(土)～3/15(土)	12	8	66.7%	26,400	21,480	4,920	
73	姿勢改善&正しい歩き方	高洲スポーツセンター	スタジオ	4/14(日)～7/7(日)	12	5	41.7%	60,500	66,070	-5,570	
74	健康ウォーキング&姿勢改善	高洲スポーツセンター	スタジオ	7/14(日)～9/29(日)	12	8	66.7%	53,350	66,670	-13,320	
75	健康ウォーキング&姿勢改善	高洲スポーツセンター	スタジオ	10/6(日)～12/22(日)	12	9	75.0%	56,100	66,870	-10,770	
76	健康ウォーキング&姿勢改善	高洲スポーツセンター	スタジオ	1/12(日)～3/30(日)	12	7	58.3%	65,670	66,270	-600	
77	キッズスイムスクール(月・水・金)	北谷津温水プール	室内プール	4/8(金)～6/24(月)	132	86	65.2%	1,040,600	402,723	637,877	7教室
78	キッズスイムスクール(月・水・金)	北谷津温水プール	室内プール	9/9(月)～12/6(金)	132	90	68.2%	1,306,800	505,102	801,698	7教室
79	キッズスイムスクール(月・水・金)	北谷津温水プール	室内プール	1/6(月)～3/14(金)	132	73	55.3%	878,460	377,285	501,175	7教室
80	キッズスイムスクール(土)	北谷津温水プール	室内プール	4/13(土)～6/29(土)	78	67	85.9%	808,280	271,509	536,771	3教室
81	キッズスイムスクール(土)	北谷津温水プール	室内プール	9/14(土)～12/7(土)	78	71	91.0%	1,030,920	313,402	717,518	3教室
82	キッズスイムスクール(土)	北谷津温水プール	室内プール	1/11(土)～3/15(土)	78	61	78.2%	738,100	215,550	522,550	3教室
83	成人スイムスクール(月・水)	北谷津温水プール	室内プール	4/8(月)～6/24(月)	30	23	76.7%	278,300	139,840	138,460	2教室
84	成人スイムスクール(月・水)	北谷津温水プール	室内プール	9/9(月)～12/4(水)	30	20	66.7%	290,400	168,328	122,072	2教室
85	成人スイムスクール(月・水)	北谷津温水プール	室内プール	1/6(月)～3/12(水)	30	21	70.0%	254,100	135,840	118,260	2教室
86	短期水泳教室(グループ)	北谷津温水プール	屋内プール	8/20(火)～8/23(金)	78	68	87.2%	344,080	44,640	299,440	3教室
87	短期水泳教室(プライベート)	北谷津温水プール	屋内プール	8/20(火)～8/23(金)	24	23	95.8%	59,455	41,040	18,415	2教室
88	キッズ体育教室	みつわ台体育館	体育館	4/27(土)～6/29(土)	45	14	31.1%	178,970	158,399	20,571	3教室
89	キッズ体育教室	みつわ台体育館	体育館	7/13(土)～9/14(土)	38	10	26.3%	110,440	113,418	-2,978	3教室
90	キッズ体育教室	みつわ台体育館	体育館	10/5(土)～12/21(土)	38	6	15.8%	101,090	109,863	-8,773	3教室
91	キッズ体育教室	みつわ台体育館	体育館	1/18(土)～3/22(土)	38	6	15.8%	87,340	100,238	-12,898	3教室
92	キッズ走り方教室	みつわ台体育館	体育館	4/13(土)・20(土)	60	10	16.7%	37,400	40,360	-2,960	1教室
93	キッズ走り方教室	みつわ台体育館	体育館	9/13(土)・20(土)	60	11	18.3%	41,140	43,178	-2,038	2教室
94	かんたんピラティス	みつわ台体育館	多目的室	4/10(水)～6/26(水)	8	8	100.0%	83,820	67,820	16,000	
95	かんたんピラティス	みつわ台体育館	多目的室	7/3(水)～9/18(水)	7	5	71.4%	60,500	67,220	-6,720	
96	かんたんピラティス	みつわ台体育館	多目的室	10/9(水)～12/18(水)	8	8	100.0%	96,800	67,820	28,980	
97	かんたんピラティス	みつわ台体育館	多目的室	1/8(水)～3/12(水)	8	8	100.0%	96,800	67,820	28,980	
98	ピラティス	みつわ台体育館	多目的室	4/10(水)～6/26(水)	8	8	100.0%	85,030	67,820	17,210	

	事業名	施設名	場所	開催日程	定員	参加人数	充足率	収入	支出	利益	備考
99	ピラティス	みつわ台体育館	多目的室	7/3(水)～9/18(水)	7	7	100.0%	80,300	67,620	12,680	
100	ピラティス	みつわ台体育館	多目的室	10/9(水)～12/18(水)	8	6	75.0%	66,550	67,420	-870	
101	ピラティス	みつわ台体育館	多目的室	1/8(水)～3/12(水)	8	5	62.5%	60,500	67,220	-6,720	
102	スポーツパーク バスケ大会	みつわ台体育館	体育館	5/26(日)	12	0	0.0%	0	0	0	催行チーム未達 開催中止
103	クリスタリア バスケ大会	みつわ台体育館	体育館	10/13(日)	12	10	83.3%	66,000	18,480	47,520	10チーム参加
104	クリスタリア バスケ大会	みつわ台体育館	体育館	11/24(日)	12	14	116.7%	66,000	18,450	47,550	14チーム参加
105	スポーツパーク バスケ大会	古市場体育館	体育館	1/14(日)	12	4	33.3%	44,000	9,340	34,660	4チーム参加
106	かんたんピラティス(火)	宮野木スポーツセンター	クラブ室	4/9(火)～6/18(火)	8	8	100.0%	96,800	67,820	28,980	
107	かんたんピラティス(火)	宮野木スポーツセンター	クラブ室	7/2(火)～9/10(火)	8	8	100.0%	96,800	67,820	28,980	
108	かんたんピラティス(火)	宮野木スポーツセンター	クラブ室	10/8(火)～12/17(火)	8	8	100.0%	96,800	67,820	28,980	
109	かんたんピラティス(火)	宮野木スポーツセンター	クラブ室	1/7(火)～3/18(火)	8	7	87.5%	86,240	67,620	18,620	
110	リフレッシュヨガ(月)	宮野木スポーツセンター	クラブ室	4/8(月)～6/24(月)	8	6	75.0%	72,600	52,900	19,700	
111	リフレッシュヨガ(月)	宮野木スポーツセンター	クラブ室	7/1(月)～9/30(月)	8	6	75.0%	72,600	52,900	19,700	
112	リフレッシュヨガ(月)	宮野木スポーツセンター	クラブ室	10/7(月)～12/23(月)	8	6	75.0%	72,600	52,900	19,700	
113	リフレッシュヨガ(月)	宮野木スポーツセンター	クラブ室	1/6(月)～3/24(月)	8	6	75.0%	72,600	52,900	19,700	
114	リフレッシュヨガ(水)	宮野木スポーツセンター	クラブ室	4/10(水)～6/19(水)	8	4	50.0%	37,840	52,500	-14,660	
115	リフレッシュヨガ(水)	宮野木スポーツセンター	クラブ室	7/3(水)～9/11(水)	8	6	75.0%	40,920	52,900	-11,980	
116	リフレッシュヨガ(水)	宮野木スポーツセンター	クラブ室	10/9(水)～12/11(水)	8	3	37.5%	40,920	52,300	-11,380	
117	リフレッシュヨガ(水)	宮野木スポーツセンター	クラブ室	1/8(水)～3/12(水)	8	7	87.5%	31,900	53,100	-21,200	
118	スポーツパーク バスケ大会	宮野木スポーツセンター	体育館	2/16(日)	12	12	100.0%	66,000	18,480	47,520	12チーム参加
119	グラウンドゴルフ月例会大会 個人戦	中田スポーツセンター	グラウンド ゴルフ場	4/20(土)	60	49	81.7%	21,560	53,450	-31,890	
120	グラウンドゴルフ月例会大会 個人戦	中田スポーツセンター	グラウンド ゴルフ場	5/22(水)	60	42	70.0%	50,820	88,718	-37,898	
121	グラウンドゴルフ月例会大会 個人戦	中田スポーツセンター	グラウンド ゴルフ場	6/20(火)	60	54	90.0%	23,760	54,450	-30,690	
122	グラウンドゴルフ月例会大会 個人戦	中田スポーツセンター	グラウンド ゴルフ場	7/10(水)	60	30	50.0%	13,200	50,066	-36,866	
123	グラウンドゴルフ月例会大会 個人戦	中田スポーツセンター	グラウンド ゴルフ場	9/20(金)	60	28	46.7%	12,320	50,226	-37,906	
124	グラウンドゴルフ月例会大会 個人戦	中田スポーツセンター	グラウンド ゴルフ場	10/21(月)	60	38	63.3%	16,720	51,562	-34,842	
125	グラウンドゴルフ月例会大会 個人戦	中田スポーツセンター	グラウンド ゴルフ場	11/27(水)	60	33	55.0%	14,520	50,562	-36,042	
126	グラウンドゴルフ月例会大会 個人戦	中田スポーツセンター	グラウンド ゴルフ場	1/20(月)	60	31	51.7%	13,640	50,162	-36,522	
127	グラウンドゴルフ月例会大会 個人戦	中田スポーツセンター	グラウンド ゴルフ場	2/20(木)	60	46	76.7%	20,240	53,162	-32,922	
128	グラウンドゴルフ月例会大会 団体戦	中田スポーツセンター	グラウンド ゴルフ場	4/10(水)	60	27	45.0%	11,880	49,130	-37,250	
129	グラウンドゴルフ月例会大会 団体戦	中田スポーツセンター	グラウンド ゴルフ場	5/10(金)	60	35	58.3%	15,400	51,690	-36,290	
130	グラウンドゴルフ月例会大会 団体戦	中田スポーツセンター	グラウンド ゴルフ場	6/10(土)	60	29	48.3%	12,760	50,490	-37,730	
131	グラウンドゴルフ月例会大会 団体戦	中田スポーツセンター	グラウンド ゴルフ場	7/20(土)	60	49	81.7%	59,290	95,400	-36,110	
132	グラウンドゴルフ月例会大会 団体戦	中田スポーツセンター	グラウンド ゴルフ場	9/10(火)	60	0	0.0%	0	0	0	猛暑の為 開催中止

	事業名	施設名	場所	開催日程	定員	参加人数	充足率	収入	支出	利益	備考
133	グラウンドゴルフ月例会大会 団体戦	中田スポーツセンター	グラウンド ゴルフ場	10/10(木)	60	0	0.0%	0	0	0	催行人数未達 開催中止
134	グラウンドゴルフ月例会大会 団体戦	中田スポーツセンター	グラウンド ゴルフ場	11/10(日)	60	30	50.0%	13,200	50,690	-37,490	
135	グラウンドゴルフ月例会大会 団体戦	中田スポーツセンター	グラウンド ゴルフ場	12/14(土)	60	53	88.3%	64,130	102,561	-38,431	
136	グラウンドゴルフ月例会大会 団体戦	中田スポーツセンター	グラウンド ゴルフ場	1/10(金)	60	0	0.0%	0	0	0	催行人数未達 開催中止
137	グラウンドゴルフ月例会大会 団体戦	中田スポーツセンター	グラウンド ゴルフ場	2/10(月)	60	30	50.0%	13,200	54,690	-41,490	
138	グラウンドゴルフ大会 チャンピオン大会	中田スポーツセンター	グラウンドゴルフ場 球技場	3/15(土)	60	45	75.0%	54,450	91,295	-36,845	
139	グラウンドゴルフ月例会大会 トリオ戦	中田スポーツセンター	グラウンド ゴルフ場	12/10(火)	60	24	40.0%	10,560	48,398	-37,838	
140	グラウンドゴルフ大会	磯辺スポーツセンター	多目的 グラウンド	5/10(金)	60	45	75.0%	29,700	75,760	-46,060	
141	グラウンドゴルフ大会	磯辺スポーツセンター	多目的 グラウンド	9/13(金)	60	0	0.0%	0	0	0	猛暑の為 開催中止
142	グラウンドゴルフ大会	磯辺スポーツセンター	多目的 グラウンド	1/17(金)	60	41	68.3%	27,060	71,960	-44,900	
143	グラウンドゴルフ大会	磯辺スポーツセンター	多目的 グラウンド	3/7(金)	60	41	68.3%	27,060	71,960	-44,900	
144	スポーツパーク バスケ大会	磯辺スポーツセンター	体育館	9/29(日)	12	7	58.3%	45,100	10,430	34,670	7チーム参加
145	スポーツパーク バスケ大会	磯辺スポーツセンター	体育館	12/15(日)	12	7	58.3%	44,000	10,430	33,570	7チーム参加
146	スポーツパーク バスケ大会	磯辺スポーツセンター	体育館	2/16(日)	12	4	33.3%	44,000	10,430	33,570	4チーム参加
147	短期キッズサッカー教室	磯辺スポーツセンター	体育館	3/25(火)～3/28(金)	60	8	13.3%	56,320	59,384	-3,064	1教室
148	短期キッズサッカー教室	磯辺スポーツセンター	体育館	8/6(火)～8/9(金)	60	12	20.0%	80,960	77,432	3,528	2教室
スポーツ施設 計					4,093	2,707	66.1%	19,353,090	12,860,511	6,492,579	201教室

※中止6教室 264名を除く

都市公園施設

	事業名	施設名	場所	開催日程	定員	参加人数	充足率	収入	支出	利益	備考
1	短期水泳教室（プライベート）	幸町公園	屋外プール	8/5(月)～8/9(金) 2クラス	10	10	100.0%	25,850	15,200	10,650	2教室
2	親子野球教室	みつわ台第2公園	野球場	5/19(日)	30	11	36.7%	25,410	36,320	-10,910	11組22名
3	親子野球教室	みつわ台第2公園	野球場	7/20(日)	30	13	43.3%	30,030	46,270	-16,240	13組26名
4	親子野球教室	みつわ台第2公園	野球場	10/20(日)	30	13	43.3%	30,030	49,970	-19,940	13組26名
5	親子野球教室	みつわ台第2公園	野球場	11/17(日)	30	16	53.3%	36,960	48,570	-11,610	16組32名
6	親子野球教室	みつわ台第2公園	野球場	2/16(日)	30	9	30.0%	20,790	44,920	-24,130	9組18名
7	親子野球教室	古市場公園	野球場	12/21(土)	30	12	40.0%	27,720	40,120	-12,400	12組24名
8	テニス教室(初級)	古市場公園	庭球場	4/8(月)～7/8(月)	12	6	50.0%	62,370	80,020	-17,650	
9	テニス教室(初中級)	古市場公園	庭球場	4/8(月)～7/8(月)	12	5	41.7%	49,005	79,820	-30,815	
10	親子野球教室	有吉公園	野球場	4/21(日)	30	12	40.0%	38,520	39,870	-1,350	12組24名
11	親子野球教室	有吉公園	野球場	8/17(日)	30	0	0.0%	0	0	0	台風接近 開催中止
12	親子野球教室	有吉公園	野球場	9/15(日)	30	15	50.0%	34,650	47,070	-12,420	15組30名
13	親子野球教室	有吉公園	野球場	1/19(日)	30	12	40.0%	27,720	43,640	-15,920	12組24名
14	親子野球教室	有吉公園	野球場	3/16(日)	30	0	0.0%	0	0	0	催行人数未達 開催中止

	事業名	施設名	場所	開催日程	定員	参加人数	充足率	収入	支出	利益	備考
15	テニス教室(初級)	有吉公園	庭球場	10/7(月)～12/9(月)	12	8	66.7%	95,040	91,680	3,360	
16	テニス教室(初級)	有吉公園	庭球場	1/6(月)～3/17(月)	12	5	41.7%	59,400	91,080	-31,680	
17	テニス教室(初中級)	有吉公園	庭球場	10/7(月)～12/16(月)	12	6	50.0%	71,280	91,280	-20,000	
18	テニス教室(初中級)	有吉公園	庭球場	1/6(月)～3/17(月)	12	4	33.3%	37,125	90,880	-53,755	
19	テニス教室(初級)	稲毛海浜公園	庭球場	4/12(金)～6/14(金)	12	8	66.7%	93,555	91,680	1,875	
20	テニス教室(初級)	稲毛海浜公園	庭球場	10/4(金)～12/13(金)	12	4	33.3%	47,520	90,880	-43,360	
21	テニス教室(初級)	稲毛海浜公園	庭球場	1/10(金)～3/7(金)	12	4	33.3%	47,520	90,880	-43,360	
22	テニス教室(初中級)	稲毛海浜公園	庭球場	4/14(金)～6/23(金)	12	2	16.7%	23,760	90,480	-66,720	
23	テニス教室(初中級)	稲毛海浜公園	庭球場	10/4(金)～12/13(金)	12	7	58.3%	83,160	91,480	-8,320	
24	テニス教室(初中級)	稲毛海浜公園	庭球場	1/10(金)～3/7(金)	12	9	75.0%	106,920	91,880	15,040	
25	ミックスダブルステニス大会	稲毛海浜公園	庭球場	5/12(日)	16	9	56.3%	45,540	41,160	4,380	9組18名
26	ミックスダブルステニス大会	稲毛海浜公園	庭球場	11/20(水)	16	9	56.3%	45,540	41,160	4,380	9組18名
27	ミックスダブルステニス大会	稲毛海浜公園	庭球場	3/9(日)	16	0	0.0%	0	0	0	催行人数未達 開催中止
28	リフレッシュヨガ	稲毛海浜公園	会議室	4/11(木)～6/20(木)	18	7	38.9%	70,180	62,520	7,660	
29	リフレッシュヨガ	稲毛海浜公園	会議室	9/5(木)～10/31(木)	12	6	50.0%	55,660	55,290	370	
30	リフレッシュヨガ	稲毛海浜公園	会議室	11/7(木)～12/26(木)	18	5	27.8%	39,930	43,580	-3,650	
31	リフレッシュヨガ	稲毛海浜公園	会議室	1/11(木)～3/14(木)	18	7	38.9%	76,230	62,520	13,710	
32	骨盤体操	稲毛海浜公園	会議室	4/10(水)～6/19(水)	18	5	27.8%	58,080	72,090	-14,010	
33	骨盤体操	稲毛海浜公園	会議室	9/4(水)～10/30(水)	12	5	41.7%	54,450	64,981	-10,531	
34	骨盤体操	稲毛海浜公園	会議室	11/6(水)～12/25(水)	18	4	22.2%	29,040	43,454	-14,414	
35	骨盤体操	稲毛海浜公園	会議室	1/8(水)～3/12(水)	18	5	27.8%	60,500	73,830	-13,330	
36	親子野球教室	花島公園	野球場	6/19(日)	30	21	70.0%	48,510	43,470	5,040	21組42名
37	NAS野球大会	有吉・檜橋公園・青葉の森SP他	野球場	11/2(土)～12/8(日)	20	20	100.0%	149,600	176,002	-26,402	20チーム参加
都市公園施設 計					638	294	46.1%	1,807,595	2,264,047	-456,452	35教室

※中止3教室 76名を除く

花島コミュニティセンター

	事業名	施設名	場所	開催日程	定員	参加人数	充足率	収入	支出	利益	備考
1	はじめてのプログラミング	花島コミュニティセンター	講習室2	4/13(土)	3	1	33.3%	660	3,990	-3,330	1組4名
2	はじめてのプログラミング	花島コミュニティセンター	講習室2	5/11(土)	3	0	0.0%	0	0	0	催行人数未達 開催中止
3	はじめてのプログラミング	花島コミュニティセンター	講習室2	6/15(土)	3	0	0.0%	0	0	0	催行人数未達 開催中止
4	はじめてのプログラミング	花島コミュニティセンター	講習室2	7/13(土)	3	2	66.7%	1,320	3,990	-2,670	2組4名
5	はじめてのプログラミング	花島コミュニティセンター	講習室2	8/10(土)	3	0	0.0%	0	0	0	催行人数未達 開催中止
6	はじめてのプログラミング	花島コミュニティセンター	講習室2	9/14(土)	3	1	33.3%	660	1,890	-1,230	1組2名
7	はじめてのプログラミング	花島コミュニティセンター	講習室2	10/12(土)	3	0	0.0%	0	0	0	催行人数未達 開催中止

	事業名	施設名	場所	開催日程	定員	参加人数	充足率	収入	支出	利益	備考
8	はじめてのプログラミング	花島コミュニティセンター	講習室2	11/9(土)	3	0	0.0%	0	0	0	催行人数未達 開催中止
9	はじめてのプログラミング	花島コミュニティセンター	講習室2	12/14(土)	3	1	33.3%	660	1,890	-1,230	1組2名
10	はじめてのプログラミング	花島コミュニティセンター	講習室2	1/11(土)	3	0	0.0%	0	0	0	催行人数未達 開催中止
11	はじめてのプログラミング	花島コミュニティセンター	講習室2	2/8(土)	3	1	33.3%	660	2,290	-1,630	1組4名
12	はじめてのプログラミング	花島コミュニティセンター	講習室2	3/8(土)	3	2	66.7%	1,320	2,490	-1,170	2組5名
13	もっとプログラミング	花島コミュニティセンター	講習室2	4/13(土)	3	1	33.3%	1,100	3,590	-2,490	1組4名
14	もっとプログラミング	花島コミュニティセンター	講習室2	5/11(土)	3	1	33.3%	1,100	3,790	-2,690	1組3名
15	もっとプログラミング	花島コミュニティセンター	講習室2	6/15(土)	3	2	66.7%	2,200	3,455	-1,255	2組5名
16	もっとプログラミング	花島コミュニティセンター	講習室2	7/13(土)	3	1	33.3%	1,100	6,780	-5,680	1組2名
17	もっとプログラミング	花島コミュニティセンター	講習室2	8/10(土)	3	2	66.7%	2,200	7,180	-4,980	2組4名
18	もっとプログラミング	花島コミュニティセンター	講習室2	9/14(土)	3	1	33.3%	1,100	3,580	-2,480	1組3名
19	もっとプログラミング	花島コミュニティセンター	講習室2	10/12(土)	3	1	33.3%	1,100	3,580	-2,480	1組3名
20	もっとプログラミング	花島コミュニティセンター	講習室2	11/9(土)	3	2	66.7%	2,200	4,180	-1,980	2組6名
21	もっとプログラミング	花島コミュニティセンター	講習室2	12/14(土)	3	0	0.0%	0	0	0	催行人数未達 開催中止
22	もっとプログラミング	花島コミュニティセンター	講習室2	1/11(土)	3	2	66.7%	2,200	3,780	-1,580	2組4名
23	もっとプログラミング	花島コミュニティセンター	講習室2	2/8(土)	3	1	33.3%	1,100	3,380	-2,280	1組2名
24	もっとプログラミング	花島コミュニティセンター	講習室2	3/8(土)	3	1	33.3%	1,100	3,380	-2,280	1組2名
25	親子料理教室 (フロンタタンをつくる)	花島コミュニティセンター	多目的室	5/12(日)	10	7	70.0%	17,500	26,220	-8,720	7組17名
26	親子料理教室 (手打ちうどんをつくる)	花島コミュニティセンター	多目的室	7/7(日)	10	9	90.0%	22,500	32,092	-9,592	9組27名
27	親子料理教室 (サツマイモとリンゴのタルト作り)	花島コミュニティセンター	創作室2	10/6(日)	10	4	40.0%	10,000	21,530	-11,530	4組9名
28	親子料理教室 (タンドリーチキンとカップケーキ作り)	花島コミュニティセンター	創作室2	12/1(日)	10	5	50.0%	12,500	22,399	-9,899	5組15名
29	親子料理教室 (チョコブラウニーづくり)	花島コミュニティセンター	多目的室	2/2(日)	10	5	50.0%	12,500	25,567	-13,067	5組20名
30	親子料理教室 (飾り寿司と桜餅をつくる)	花島コミュニティセンター	多目的室	3/2(日)	10	4	40.0%	10,000	20,078	-10,078	4組12名
31	カラダを良くする体操	花島コミュニティセンター	講習室2	4/5・12・19・26(金) 9:00-9:45	40	31	77.5%	20,460	11,580	8,880	
32	カラダを良くする体操	花島コミュニティセンター	講習室2	4/5・12・19・26(金) 10:00-10:45	40	35	87.5%	23,100	12,380	10,720	
33	カラダを良くする体操	花島コミュニティセンター	講習室2	5/10・17・24・31(金) 9:00-9:45	40	31	77.5%	20,460	11,580	8,880	
34	カラダを良くする体操	花島コミュニティセンター	講習室2	5/10・17・24・31(金) 10:00-10:45	40	32	80.0%	23,100	11,780	11,320	
35	カラダを良くする体操	花島コミュニティセンター	講習室2	6/7・14・21・28(金) 9:00-9:45	40	34	85.0%	22,440	12,180	10,260	
36	カラダを良くする体操	花島コミュニティセンター	講習室2	6/7・14・21・28(金) 10:00-10:45	40	32	80.0%	21,120	11,780	9,340	
37	カラダを良くする体操	花島コミュニティセンター	講習室2	7/5・12・19・26(金) 9:00-9:45	40	42	105.0%	27,720	13,780	13,940	
38	カラダを良くする体操	花島コミュニティセンター	講習室2	7/5・12・19・26(金) 10:00-10:45	40	32	80.0%	21,120	11,780	9,340	
39	カラダを良くする体操	花島コミュニティセンター	講習室2	8/9・16・30(金) 9:00-9:45	30	15	50.0%	9,900	7,035	2,865	
40	カラダを良くする体操	花島コミュニティセンター	講習室2	8/9・16・30(金) 10:00-10:45	30	12	40.0%	7,920	6,435	1,485	
41	カラダを良くする体操	花島コミュニティセンター	講習室2	9/6・13・20・27(金) 9:00-9:45	40	41	102.5%	27,060	13,580	13,480	

	事業名	施設名	場所	開催日程	定員	参加人数	充足率	収入	支出	利益	備考
42	カラダを良くする体操	花島コミュニティセンター	講習室2	9/6・13・20・27(金) 10:00-10:45	40	37	92.5%	24,420	12,780	11,640	
43	カラダを良くする体操	花島コミュニティセンター	講習室2	10/4・11・18・25(金) 9:00-9:45	40	26	65.0%	17,160	10,580	6,580	
44	カラダを良くする体操	花島コミュニティセンター	講習室2	10/4・11・18・25(金) 10:00-10:45	40	32	80.0%	21,120	11,780	9,340	
45	カラダを良くする体操	花島コミュニティセンター	講習室2	11/1・8・15・22・29(金) 9:00-9:45	50	33	66.0%	21,780	13,325	8,455	
46	カラダを良くする体操	花島コミュニティセンター	講習室2	11/1・8・15・22・29(金) 10:00-10:45	50	48	96.0%	31,680	16,325	15,355	
47	カラダを良くする体操	花島コミュニティセンター	講習室2	12/6・13・20・27(金) 9:00-9:45	40	28	70.0%	18,480	10,980	7,500	
48	カラダを良くする体操	花島コミュニティセンター	講習室2	12/6・13・20・27(金) 10:00-10:45	40	35	87.5%	23,100	12,380	10,720	
49	カラダを良くする体操	花島コミュニティセンター	講習室2	1/10・17・24・31(金) 9:00-9:45	40	31	77.5%	20,460	11,580	8,880	
50	カラダを良くする体操	花島コミュニティセンター	講習室2	1/10・17・24・31(金) 10:00-10:45	40	26	65.0%	17,160	10,580	6,580	
51	カラダを良くする体操	花島コミュニティセンター	講習室2	2/7・14・21・28(金) 9:00-9:45	40	30	75.0%	19,800	11,380	8,420	
52	カラダを良くする体操	花島コミュニティセンター	講習室2	2/7・14・21・28(金) 10:00-10:45	40	30	75.0%	19,800	11,380	8,420	
53	カラダを良くする体操	花島コミュニティセンター	講習室2	2/7・14・21・28(金) 10:00-10:45	40	34	85.0%	19,800	12,180	7,620	
54	カラダを良くする体操	花島コミュニティセンター	講習室2	3/7・14・21・28(金) 9:00-9:45	40	29	72.5%	19,800	11,180	8,620	
55	ノルディックウォーキング講習会（初心者）	花島コミュニティセンター	公園内	4/21(日)	10	1	10.0%	0	2,050	-2,050	
56	ノルディックウォーキング講習会（初心者）	花島コミュニティセンター	公園内	5/19(日)	10	1	10.0%	0	2,050	-2,050	
57	ノルディックウォーキング講習会（中級者）	花島コミュニティセンター	公園内	4/21(日)	10	3	30.0%	1,980	2,450	-470	
58	ノルディックウォーキング講習会（中級者）	花島コミュニティセンター	公園内	5/19(日)	10	2	20.0%	1,320	3,175	-1,855	
59	フレイル予防教室	花島コミュニティセンター	多目的室	5/19(日)	15	1	6.7%	1,540	3,920	-2,380	
60	フレイル予防教室	花島コミュニティセンター	多目的室 公園内	6/30(日)	15	4	26.7%	6,160	5,445	715	
61	フレイル予防教室	花島コミュニティセンター	多目的室 公園内	7/21(日)	15	3	20.0%	4,620	4,320	300	
62	フレイル予防教室	花島コミュニティセンター	多目的室 公園内	8/4(日)・18(日)	30	10	33.3%	15,400	9,440	5,960	2回開催 4/6名 18/4名
63	フレイル予防教室	花島コミュニティセンター	多目的室 公園内	9/1(日)・15(日)	30	7	23.3%	10,780	8,315	2,465	2回開催 1/4名 15/3名
64	フレイル予防教室	花島コミュニティセンター	多目的室 公園内	10/13(日)	15	5	33.3%	7,700	3,270	4,430	
65	フレイル予防教室	花島コミュニティセンター	多目的室 公園内	11/3(日)・17(日)	30	0	0.0%	0	0	0	担当講師の都合 開催中止
66	フレイル予防教室	花島コミュニティセンター	多目的室 公園内	12/1(日)	15	3	20.0%	4,620	2,870	1,750	
67	フレイル予防教室	花島コミュニティセンター	多目的室 公園内	12/22(日)	15	3	20.0%	4,620	2,870	1,750	
68	フレイル予防教室	花島コミュニティセンター	多目的室 公園内	1/19(日)	15	3	20.0%	4,620	2,870	1,750	
69	フレイル予防教室	花島コミュニティセンター	多目的室 公園内	2/16(日)	15	4	26.7%	6,150	3,070	3,080	
70	フレイル予防教室	花島コミュニティセンター	多目的室 公園内	2/2(日)	15	0	0.0%	0	0	0	催行人数未達 開催中止
71	フレイル予防教室	花島コミュニティセンター	多目的室 公園内	3/16(日)	15	2	13.3%	3,080	2,670	410	
72	フレイル予防教室	花島コミュニティセンター	多目的室 公園内	3/2(日)	15	3	20.0%	4,620	2,870	1,750	
73	リフレッシュヨガ教室 第1期	花島コミュニティセンター	多目的室	4/3(水)～6/26(水)	24	13	54.2%	143,770	91,040	52,730	
74	リフレッシュヨガ教室 第2期	花島コミュニティセンター	多目的室	7/3(水)～9/25(水)	24	13	54.2%	119,570	91,040	28,530	
75	リフレッシュヨガ教室 第3期	花島コミュニティセンター	多目的室	10/2(水)～12/25(水)	24	12	50.0%	153,010	88,050	64,960	

	事業名	施設名	場所	開催日程	定員	参加人数	充足率	収入	支出	利益	備考
76	リフレッシュヨガ教室 第4期	花島コミュニティセンター	多目的室	1/8(水)～3/26(水)	24	12	50.0%	167,750	87,980	79,770	
77	姿勢改善&正しい歩き方 体験会	花島コミュニティセンター	多目的室	4/2・9・16(火)	30	13	43.3%	8,580	19,511	-10,931	
78	姿勢改善&正しい歩き方 第1期	花島コミュニティセンター	多目的室	5/7(火)～6/25(火)	10	4	40.0%	30,580	45,896	-15,316	
79	姿勢改善&正しい歩き方 第2期	花島コミュニティセンター	多目的室	7/2(火)～9/10(火)	10	6	60.0%	51,480	57,570	-6,090	
80	姿勢改善&正しい歩き方 第3期	花島コミュニティセンター	多目的室	10/1(火)～12/10(火)	10	4	40.0%	48,400	57,660	-9,260	
81	姿勢改善&正しい歩き方 第4期	花島コミュニティセンター	多目的室	1/7(火)～3/25(火)	10	4	40.0%	43,560	51,533	-7,973	
82	ゴロ寝体操 体験会	花島コミュニティセンター	多目的室	4/2・9・16(火)	30	18	60.0%	11,880	20,511	-8,631	
83	普通救命講習会	花島コミュニティセンター	講習室1	7/6(土)	10	10	100.0%	0	2,840	-2,840	
84	普通救命講習会	花島コミュニティセンター	講習室1	2/8(土)	10	2	20.0%	0	1,240	-1,240	
85	気軽に防災体験	花島コミュニティセンター	講習室1	8/10(土)	30	38	126.7%	0	0	0	
86	パパ&ママ救命講習会	花島コミュニティセンター	講習室1	10/12(土)	10	2	20.0%	0	4,540	-4,540	2組4名
87	春休み子ども映画会 (この世界の片隅に)	花島コミュニティセンター	多目的室	3/30(日)	100	20	20.0%	0	7,740	-7,740	
88	夏休み子ども映画会 (サマーウォーズ)	花島コミュニティセンター	多目的室	8/5(月)	100	20	20.0%	0	7,740	-7,740	
89	冬休み子ども映画会 (ルドルフとイッパイアッテナ)	花島コミュニティセンター	多目的室	12/28(土)	100	15	15.0%	0	6,740	-6,740	
90	名画上映会 (あ、春)	花島コミュニティセンター	多目的室	4/8(月)	100	60	60.0%	0	15,740	-15,740	
91	名画上映会(フラガール)	花島コミュニティセンター	多目的室	6/10(月)	100	0	0.0%	0	0	0	設備不良の為 中止
92	名画上映会 (幸福の黄色いハンカチ)	花島コミュニティセンター	多目的室	5/13(月)	100	35	35.0%	0	10,740	-10,740	
93	名画上映会 (砂の器)	花島コミュニティセンター	多目的室	8/12(月)	100	120	120.0%	0	27,740	-27,740	
94	名画上映会 (ゴースト・ニューヨークの幻)	花島コミュニティセンター	多目的室	7/8(月)	100	35	35.0%	0	10,740	-10,740	
95	名画上映会 (ペコロスの母に会いに行く)	花島コミュニティセンター	多目的室	9/9(月)	100	60	60.0%	0	15,740	-15,740	
96	名画上映会 (戦場のメリークリスマス)	花島コミュニティセンター	多目的室	12/9(月)	100	65	65.0%	0	16,740	-16,740	
97	名画上映会 (タイムマシン)	花島コミュニティセンター	多目的室	10/14(月)	100	0	0.0%	0	0	0	選挙会場の為 中止
98	名画上映会 (午後の遺言状)	花島コミュニティセンター	多目的室	2/10(月)	100	126	126.0%	0	28,940	-28,940	
99	名画上映会 (鉄道員(ぽっぽや))	花島コミュニティセンター	多目的室	1/13(土)	100	100	100.0%	0	23,740	-23,740	
100	日曜名画座 (ミッドレッド50歳からのスタートライン)	花島コミュニティセンター	多目的室	4/28(日)	100	54	54.0%	0	14,540	-14,540	
101	日曜名画座 (スクール・オブ・ナーシング)	花島コミュニティセンター	多目的室	5/26(日)	100	28	28.0%	0	9,340	-9,340	
102	日曜名画座 (つぐみ)	花島コミュニティセンター	多目的室	6/23(日)	100	60	60.0%	0	15,740	-15,740	
103	日曜名画座 (うなぎ)	花島コミュニティセンター	多目的室	7/28(日)	100	60	60.0%	0	15,740	-15,740	
104	日曜名画座 (12人の優しい日本人)	花島コミュニティセンター	多目的室	8/25(日)	100	40	40.0%	0	11,740	-11,740	
105	日曜名画座 (フタがいた教室)	花島コミュニティセンター	多目的室	9/22(日)	100	60	60.0%	0	15,740	-15,740	
106	日曜名画座 (利休)	花島コミュニティセンター	多目的室	11/24(日)	100	80	80.0%	0	19,740	-19,740	
107	日曜名画座 (天使のラブソング)	花島コミュニティセンター	多目的室	12/22(日)	100	56	56.0%	0	14,940	-14,940	
108	日曜名画座 (ザ・マジックアワー)	花島コミュニティセンター	多目的室	1/26(日)	100	40	40.0%	0	11,740	-11,740	
109	日曜名画座 (理由)	花島コミュニティセンター	多目的室	2/23(日)	100	75	75.0%	0	18,740	-18,740	

	事業名	施設名	場所	開催日程	定員	参加人数	充足率	収入	支出	利益	備考
110	日曜名画座 (雨あがる)	花島コミュニティセンター	多目的室	3/23(日)	100	55	55.0%	0	14,740	-14,740	
111	第7回 花島太鼓祭	花島コミュニティセンター	多目的室 他、諸室(控室)	11/23(土) 22(金)前日準備	200	450	225.0%	0	119,020	-119,020	
112	第9回 花島クリスマスコンサート	花島コミュニティセンター	多目的室 他、諸室(控室)	12/15(日) 14(土)前日準備	200	600	300.0%	0	154,804	-154,804	
花島コミュニティセンター 計					4,177	3,333	79.8%	1,461,530	1,781,391	-319,861	102教室

※中止11教室 251名を除く

	定員	参加人数	充足率	収入	支出	利益	開催済み 教室数
スポーツ施設	4,093	2,707	66.1%	19,353,090	12,860,511	6,492,579	201教室
都市公園施設	638	294	46.1%	1,807,595	2,264,047	-456,452	35教室
花島コミュニティセンター	4,177	3,333	79.8%	1,461,530	1,781,391	-319,861	102教室
合 計	8,908	6,334	71.1%	22,622,215	16,905,949	5,716,266	338教室

	定員	参加人数	充足率	収入	支出	利益	開催済み 教室数
高洲スポーツセンター	1,370	1,039	75.8%	9,280,445	6,896,318	2,384,127	94教室
北谷津温水プール	822	603	73.4%	7,029,495	2,615,259	4414236	41教室
みつわ台体育館	365	136	37.3%	1,318,680	1,143,146	175534	25教室
古市場体育館	12	4	33.3%	44,000	9,340	34660	1教室
宮野木スポーツセンター	108	87	80.6%	884,620	711,960	172660	13教室
中田スポーツセンター	1,080	673	62.3%	441,650	1,096,702	-655052	18教室
磯辺スポーツセンター	336	165	49.1%	354,200	387,786	-33586	9教室
スポーツ施設 計	4,093	2,707	66.1%	19,353,090	12,860,511	6492579	201教室
幸町公園	10	10	100.0%	25,850	15200	10650	2教室
みつわ台第2公園	150	62	41.3%	143,220	226050	-82830	5教室
古市場公園	54	23	0.0%	139,095	199960	-60865	3教室
有吉公園	138	62	44.9%	363,735	495500	-131765	7教室
稲毛海浜公園	236	96	40.7%	937,585	1107865	-170280	16教室
花島公園	30	21	70.0%	48,510	43470	5040	1教室
有吉・檣橋公園・青葉の森SP他	20	20	100.0%	149,600	176002	-26402	1教室
都市公園施設 計	638	294	46.1%	1,807,595	2,264,047	-456452	35教室
花島コミュニティセンター	4,177	3,333	79.8%	1,461,530	1,781,391	-319861	102教室
合 計	8,908	6,334	71.1%	22,622,215	16,905,949	5716266	338教室

2) 物販事業

※物品仕入れ価格のみ支出計上。行政財産使用料、販売什器費等は含んでおりません。

	スイム用品	バドミントン用品	テニス用品	卓球用品	グラウンドゴルフ用品	その他	収入（税込）	支出（税込）
高洲スポーツセンター	162,090	298,308	34,419	17,102	0	483,940	995,859	721,602
北谷津温水プール	996,695	0	0	0	0	712,482	1,709,177	1,051,656
みつわ台体育館	0	198,540	172,810	11,566	0	331,252	714,168	542,537
宮野木スポーツセンター	0	95,436	58,727	9,418	0	137,664	301,245	250,403
古市場体育館	0	526,504	7,680	3,565	0	139,703	677,452	338,558
中田スポーツセンター	0	3,269	34,801	0	215,545	287,588	541,203	449,117
磯辺スポーツセンター	0	5,699	713	2,852	0	26,653	35,917	29,658
スポーツ施設 計	1,158,785	1,127,756	309,150	44,503	215,545	2,119,282	4,975,021	3,383,531
千葉公園	63,210	0	0	0	0	51,810	115,020	79,243
幸町公園	15,800	0	0	0	0	29,900	45,700	32,644
みつわ台第2公園	18,950	0	0	0	0	24,390	43,340	30,402
古市場公園	12,590	0	0	0	0	12,060	24,650	15,731
有吉公園	0	0	209,548	0	0	94,130	303,678	226,417
稲毛海浜公園	0	0	79,103	0	0	0	79,103	63,183
袖ヶ浦第4緑地	0	0	134,339	0	0	150	134,489	108,383
花島公園	0	311,079	95,425	7,904	0	962,962	1,377,370	934,605
昭和の森	0	0	31,800	0	0	2,164	33,964	25,018
都市公園施設 計	110,550	311,079	550,215	7,904	0	1,177,566	2,157,314	1,515,626
合 計	1,269,335	1,438,835	859,365	52,407	215,545	3,296,848	7,132,335	4,899,157

3) スポーツ用品レンタル事業

	卓球				バドミントン				バスケットボール		トレーニング用品				グラウンドゴルフ				テニス		合計		支出
	ラケット		ボール		ラケット		シャトル		ボール		シューズ		ビブス		クラブ		ボール		ラケット				
	回数	料金	回数	料金	回数	料金	回数	料金	回数	料金	回数	料金	回数	料金	回数	料金	回数	料金	回数	料金	回数	収入	
高洲スポーツセンター	937	93,700	386	38,600	972	97,200	318	31,800	262	26,200	659	131,800	1	500							3,535	419,800	104,014
みつわ台体育館	402	40,200	112	11,200	641	64,100	193	19,300	279	27,900	369	73,800	0	0							1,996	236,500	58,598
宮野木スポーツセンター	265	26,500	126	12,600	400	40,000	132	13,200	249	24,900	317	63,400	0	0							1,489	180,600	44,747
古市場体育館	537	53,700	219	21,900	1,076	107,600	362	36,200	246	24,600	942	188,400	0	0							3,382	432,400	107,136
中田スポーツセンター															403	40,300	324	32,400			727	72,700	18,013
磯辺スポーツセンター	8	800	3	300	4	400	4	400	311	31,100	21	4,200	6	3,000	0	0					357	40,200	9,960
スポーツ施設 計	2,149	214,900	846	84,600	3,093	309,300	1,009	100,900	1,347	134,700	2,308	461,600	7	3,500	403	40,300	324	32,400			11,486	1,382,200	342,468
花島公園	397	39,700	164	16,400	1,014	101,400	404	40,400	449	44,900	652	130,400									3,080	373,200	92,468
昭和の森																			54	16,200	54	16,200	4,014
都市公園施設 計	397	39,700	164	16,400	1,014	101,400	404	40,400	449	44,900	652	130,400	0	0	0	0	0	0	54	16,200	3,134	389,400	96,482
合計	2,546	254,600	1,010	101,000	4,107	410,700	1,413	141,300	1,796	179,600	2,960	592,000	7	3,500	403	40,300	324	32,400	54	16,200	14,620	1,771,600	438,950

4) コピー・FAX事業

10

施設名	コピーサービス					FAX送受信サービス									収入	支出
	白黒(1台10円)		カラー(1枚50円)		料金合計	市内(1枚10円)		県内(1枚20円)		県外(1枚30円)		受信(1枚10円)		料金合計		
	枚数	料金	枚数	料金		枚数	料金	枚数	料金	枚数	金額	枚数	料金			
高洲スポーツセンター	93	930	0	0	930	0	0	0	0	0	0	0	0	0	930	837
北谷津温水プール	10	100	0	0	100	0	0	0	0	0	0	0	0	0	100	90
みつわ台体育館	92	920	0	0	920	0	0	0	0	0	0	0	0	0	920	828
宮野木スポーツセンター	14	140	0	0	140	0	0	1	20	0	0	0	0	20	160	141
古市場体育館	45	450	2	100	550	1	10	1	20	1	30	0	0	60	610	488
中田スポーツセンター	260	2,600	3	150	2,750	0	0	0	0	0	0	0	0	2,750	2,397	
磯辺スポーツセンター	3	30	0	0	30	0	0	0	0	0	0	0	0	30	27	
スポーツ施設 計	517	5,170	5	250	5,420	1	10	2	40	1	30	0	0	80	5,500	4,808
有吉公園	0	0	0	0	0	0	0	0	0	0	0	0	0	0	0	0
稲毛海浜	27	270	0	0	270	0	0	0	0	0	0	0	0	270	243	
花島公園	1,437	14,370	33	1,650	16,020	0	0	4	80	0	0	0	0	80	16,100	13,620
都市公園施設 計	1,464	14,640	33	1,650	16,290	0	0	4	80	0	0	0	0	80	16,370	13,863
合計	1,981	19,810	38	1,900	21,710	1	10	6	120	1	30	0	0	160	21,870	18,671

(12) 事故対応実施報告

	発生施設	事故の種類	発生日時	発生場所	男・女	年代	事故の状況	対応状況	改善策	報告状況
1	宮野木スポーツセンター	交通事故	4月9日 12:10頃	正面 玄関前	男	60	施設正面出入口付近で車をバックで移動中に柱に衝突。	警察に通報し現場検証を実施。運転者から保険会社に連絡。 怪我人無。衝突により車両一部破損、柱の破損は無。	来場者に安全運転の啓蒙を行っていきます。	書面
2	古市場公園	怪我	4月15日 10:25頃	庭球場	男	60	自主事業テニス教室中にボールを後ろ向きに追いかけた際に、背中から転倒。頭部をコートに打ち付け、一時的に意識を失う。	頭部冷却、救急要請。搬送後、大事を取って一日入院、CT検査結果、問題無。	事故に充分注意してレッスンを行うように担当コーチに再度依頼しました。	書面
3	宮野木スポーツセンター	怪我	4月21日 10:00頃	野球場	男	50	野球の試合中の走塁時、右足ふくらはぎを痛め、動けなくなる。	救急要請。搬送、診断結果（肉離れ）	利用者に準備運動を推奨し、怪我に十分注意してご利用いただくように啓蒙していきます。	書面
4	宮野木スポーツセンター	怪我	4月28日 12:00頃	体育館	男	40	バレーボールの試合中、右足ふくらはぎを痛め、動けなくなる。	しばらく様子をみたが改善に至らず、救急要請。搬送。（以後、大会主催者対応）	利用者に準備運動を推奨し、怪我に十分注意してご利用いただくように啓蒙していきます。	書面
5	古市場体育館	その他	5月3日 16:39頃	管理区域内 体育館裏	-	-	駐車していた公用車の運転席側窓ガラスが割られているのを発見。	警察に通報、現場検証実施。（車内の紛失物無）ガラス破片を除去、ビニールで塞いで応急処置。後日業者にて窓ガラス交換。	施設内外の巡回を強化します。	書面
6	稲毛海浜公園	怪我	5月12日 9:55頃	野球場	男	50	ソフトボール試合中にヘッドスライディングをした際に右肩を負傷。	救急要請、搬送。受診の結果（右肩脱臼）	利用者に準備運動を推奨し、怪我に十分注意してご利用いただくように啓蒙	書面
7	有吉公園	怪我	5月25日 10:15頃	体育館	男	50	野球試合中のフライ捕球時にグローブをつけていない素手の右手にボールがあたり、右手人差し指を負傷。	アイシング後、救急要請、搬送。受診の結果。（右手人差し指第一関節脱臼）	利用者に準備運動を推奨し、怪我に十分注意してご利用いただくように啓蒙	書面
8	檣橋公園	怪我	6月1日 12:55頃	野球場	男	70	野球大会参加中1塁付近にて転倒し、左足太もも付近を負傷。	救急要請、病院にて受診。	利用者に準備運動を推奨し、怪我に十分注意してご利用いただくように啓蒙していきます。	書面

	発生施設	事故の種類	発生日時	発生場所	男・女	年代	事故の状況	対応状況	改善策	報告状況
9	有吉公園	怪我	6月1日 12:57頃	野球場	男	60	野球試合中のセンターフライを捕る際に、前方に倒れ込んで左肩から胸部を地面に強打。	救急要請、病院にて受診。	利用者に準備運動を推奨し、怪我に十分注意してご利用いただくように啓蒙していきます。	書面
10	花島公園	怪我	6月9日 15:00頃	多目的トイレ	女	80	トイレ使用時に車イスの足を乗せる所に右足ふくらはぎをぶつけて出血。 (付添者あり)	タオルで直接圧迫、氷でアイシング後、救急要請、病院にて受診。	利用者に怪我に十分注意してご利用いただくように啓蒙していきます。	書面
11	中田スポーツセンター	病気	6月19日 10:00頃	グラウンドゴルフ場	女	80	グラウンドゴルフプレイ中にみぞおちあたりが痛く苦しい。	救急要請、病院にて受診。	利用者に準備運動を推奨し、怪我に十分注意してご利用いただくように啓蒙していきます。	書面
12	花島公園	怪我	6月21日 9:57頃	体育館	女	80	卓球利用中に右手にしびれを感じる。	救急要請、病院にて受診。(数日入院)	利用者に体調が悪い際はご利用をご遠慮いただくように啓蒙していきます。	書面
13	花島公園	怪我	6月21日 12:44頃	正面玄関	男	80	玄関前を歩いていて転倒し額から出血。	タオルで直接圧迫後、救急要請、病院にて受診。	利用者に怪我に十分注意してご利用いただくように啓蒙していきます。	書面
14	宮野木スポーツセンター	怪我	6月21日 13:00頃	トレーニング室	男	50	ベクトラルマシン使用時立ち上がった際にマシン上部に右額をぶつけ出血。 (高身長の方)	タオルで直接圧迫後、救急要請、病院にて受診。	利用者に怪我に十分注意してご利用いただくように啓蒙していきます。	書面
15	宮野木スポーツセンター	怪我	7月10日 16:00頃	管理区域 ちびっこの丘	男	10	木登りしていて枝につかまって体重をかけたところ枝が折れて落下。	救急車を要請し、病院にて受診。	子どもが遊んでいる際、特に木登りしている子などへは、怪我に十分注意して遊んでいただくよう注意喚起していきます。	書面
16	高洲スポーツセンター	怪我	7月12日 12:55頃	体育館	女	70	卓球練習後にしゃがんだ際に、後ろに転倒し後頭部を床面に打ちつける。	救急車を要請し、病院にて受診。	怪我に十分注意してご利用いただくように啓蒙していきます。	書面

	発生施設	事故の種類	発生日時	発生場所	男・女	年代	事故の状況	対応状況	改善策	報告状況
17	花島公園	病気	7月21日 16:30頃	花島公園内	女	50	公園内散歩中に具合が悪くなる。	氷嚢で冷やしたが改善せず、救急車を要請し病院にて受診。（熱中症）	利用者に小まめな水分補給等の熱中症予防の対策をしていただくように啓蒙していきます。	書面
18	中田スポーツセンター	怪我	7月27日 12:50頃	球技場	男	10	サッカー試合中に手首を負傷。（骨折の可能性）	救急車を要請し、病院にて受診。	利用者に怪我に十分注意してご利用いただくように啓蒙していきます。	書面
19	昭和の森	交通事故	7月28日 15:00頃	第三駐車場	男	60	駐車時にバックで後ろに下がった際に停車中の車に衝突。	怪我人は無し。車にキズあり。警察に通報。（物損事故）	駐車場利用者に事故に十分注意して運転していただくように啓蒙していきます。	書面
20	千葉公園	その他	7月29日 00:09頃	千葉公園水泳プール	男	10	夜間機械警備セット中に男女2名がフェンスを乗り越えて侵入しプールで泳ぐ。	警備会社セコムがかけつけ、警察に通報。警察官が2名を補導。建物内への侵入は無く、盗難等の被害は無し。	侵入箇所の有刺鉄線を設備担当スタッフにより補修いたします。（7/31に補修完了）	書面
21	みつわ台第2公園	病気	7月29日 15:50頃	体育館	男	70	卓球プレー中に右大腿部下がが攣り始めて全身に痛みが走る。	氷で身体を冷やしたり、冷房の効いている多目的室に移動。救急車を要請し、病院にて受診。（熱中症）	利用者に小まめな水分補給等の熱中症予防の対策をしていただくように啓蒙していきます。	書面
22	古市場体育館	怪我	8月3日 13:00頃	体育館	男	30	バレーボールプレイ中に左手小指を負傷。	救急車を要請して病院にて受診。（脱臼）	怪我に充分注意してご利用いただくように啓蒙していきます。	書面
23	みつわ台第2公園	病気	8月10日 15:15頃	野球場内	男	10	夏まつりのみつわ太鼓参加中に吐き気があり具合が悪くなる。	アイシングをして日陰で休憩した後、救急車を要請して病院にて受診。（熱中症）	小まめな水分補給等の熱中症予防の対策をしていただくようにまつりの実行委員会に啓蒙していきます。	書面
24	横橋公園	病気	8月11日 11:10頃	野球場内	男	20	野球のプレー中に熱中症と思われる症状にて動けなくなる。	救急車を要請して病院にて受診。	利用者に小まめな水分補給等の熱中症予防の対策をしていただくように啓蒙していきます。	書面

	発生施設	事故の種類	発生日時	発生場所	男・女	年代	事故の状況	対応状況	改善策	報告状況
25	みつわ台第2公園	病気	8月11日 17:30頃	野球場内	男	40	夏まつりで焼き鳥を焼いている最中に体調が悪く座り込んでしまう。顔面蒼白状態。	アイシングをして日陰で休憩したが嘔吐し改善がみられないので、救急車を要請して病院にて受診。（熱中症）	小まめな水分補給等の熱中症予防の対策をしていただくようにまつりの実行委員会に啓蒙していきます。	書面
26	有吉公園	その他	8月12日 0:10頃	プールサイド	-	-	営業時間外にプール内に木が倒れ、施設機械警備センサーが発報。	委託施設警備会社隊員と通報により警察官が現地確認。その他、被害なし。翌日、発生場所を立入り禁止として営業。緑地事務所にて伐採、警備復旧。	随時、倒木、折れ枝等の危険箇所の巡回点検を実施。また、緑地事務所に状況確認を依頼。	書面
27	昭和の森	その他	8月17日 11:00頃	球技場	-	-	外野フェンス横の木が倒れ、フェンスが破損する。	緑地事務所にて、伐採撤去後、コーンを置いて立入禁止。フェンス修繕は後日対応予定。	強風の後の被害状況確認及び対応を即時行うように努めます。	書面
28	稲毛海浜公園	病気	8月17日 17:00頃	球技場	女	20	サッカー試合中に気分が悪くなる。	救急車を要請し、病院にて受診。（熱中症）	小まめな水分補給等の熱中症予防の対策をしていただくように啓蒙していきます。	書面
29	みつわ台第2公園	交通事故	9月4日 18:58頃	庭球場横 駐車場	女	50	駐車時にアクセルを強く踏んでしまい、駐車中の他の車に衝突。衝突された車は駐車場の後ろのブロック塀に衝突。	警察に通報し現場検証を実施。緑地事務所にも連絡。	車での上場者に安全運転を心がけていただくように啓蒙していきます。	書面
30	昭和の森	病気	9月12日 8:00頃	庭球場	女	40	テニスプレイ中に体調が悪くなる。（腹痛と嘔吐）	救急車を要請して病院にて受診。	体調が悪い際はご利用を控えていただくように啓蒙していきます。	書面
31	宮野木スポーツセンター	交通事故	9月12日 11:10頃	庭球場横 通路	女	30	庭球場横の道路を走行中にわき見運転でフェンスへ衝突。	警察に通報し現場検証を実施。破損したフェンスは撤去しコーンを設置。	車での上場者に安全運転を心がけていただくように啓蒙していきます。	書面
32	宮野木スポーツセンター	病気	9月23日 11:15頃	屋外通路	男	60	トレーニング室利用後の歩行中に眩暈でふらつき転倒しそうになる。（一緒にいた奥様が支えた為転倒は無し）	救急車を要請して病院にて受診。	体調が悪い際はご利用を控えていただくように啓蒙していきます。	書面

	発生施設	事故の種類	発生日時	発生場所	男・女	年代	事故の状況	対応状況	改善策	報告状況
33	宮野木スポーツセンター	怪我	10月12日 12:10頃	体育館	男	30	バレーボール試合中にレシーブ動作の際に右足首を負傷。	アイシングをして改善がみられないので救急車を要請して病院にて受診。	準備運動をして怪我に充分注意してご利用いただくように啓蒙していきます。	書面
34	高浜庭球場	怪我	10月21日 12:10頃	庭球場	男	70	テニスのプレイ中に腰を痛める。	救急車を要請して病院にて受診。	準備運動をして怪我に充分注意してご利用いただくように啓蒙していきます。	書面
35	中田スポーツセンター	交通事故	10月22日 15:30頃	駐車場	男	80	右折しようとした際に直進してグラウンドゴルフ場に侵入。	警察と保険会社に連絡。車両はレッカー移動。	車での来場者に安全運転を心がけていただくように啓蒙していきます。	書面
36	花島コミュニティセンター	怪我	10月26日 10:25頃	館内廊下	女	70	廊下で杖をついて歩いていたところ前に転倒し負傷。（右頬、右肩、右腕を床に打ち付ける）	救急車を要請して病院にて受診。	怪我に充分注意してご利用いただくように啓蒙していきます。	書面
37	宮野木スポーツセンター	怪我	11月3日 16:30頃	体育館	男	20	バレーボール試合中にブロックの際左手小指を負傷。	氷でアイシングをして改善がみられないので救急車を要請して病院にて受診。	怪我に充分注意してご利用いただくように啓蒙していきます。	書面
38	中田スポーツセンター	怪我	11月4日 10:45頃	野球場	男	10	野球の試合中に打者の際にデッドボールでボールが頭部に当たる。（打撲）	氷でアイシングをしたが頭部に痛みが出始めたため救急車を要請して病院にて受診。	怪我に充分注意してご利用いただくように啓蒙していきます。	書面
39	北谷津温水プール	病気	11月5日 15:15頃	女子更衣室	女	80	千葉市水泳教室のコーチが退館時に体調不良で顔面蒼白、意識朦朧、自立歩行困難。（肺炎）	千葉市スポーツ協会担当者に連絡し、救急車を要請して病院にて受診。	千葉市スポーツ協会に指導者の健康管理にも十分注意していただくようお願いします。	書面
40	花島公園	怪我	11月28日 10:50頃	体育館	女	60	バドミントンプレイ中に大腿部を負傷。（肉離れ）	救急車を要請して病院にて受診。	準備運動を行い怪我に充分注意してご利用いただくように啓蒙していきます。	書面

	発生施設	事故の種類	発生日時	発生場所	男・女	年代	事故の状況	対応状況	改善策	報告状況
41	花島公園	怪我	12月1日 11:05頃	球技場	男	50	サッカーの試合中にアキレス腱を負傷。	救急車を要請して病院にて受診。（アキレス腱断裂）	準備運動を行い怪我に充分注意してご利用いただくように啓蒙していきます。	書面
42	花島コミュニティセンター	病気	12月21日 18:30頃	1階ロビー	男	20	嗚咽が止まらなくなり、手足がしびれる症状あり。（過呼吸）	救急車を要請して病院にて受診。（入院はせず帰宅。）	ご利用者の少しの変化、症状にも気を配り即座に対応できるようにいたします。	書面
43	花島コミュニティセンター	施設等の事故	1月26日 15:00頃	多目的室	-	-	稼働式階段席が清掃用具の挟み込みにより故障。（座席が動かせず室内の有効面積が2/3程になる）	利用予約者に状況を説明し利用又は他施設に変更にて対応。設備員にて修理対応し、翌日（27日）業者による点検整備を行った後に利用再開。	座席を展開・収納する際は、壁側で斜行しないのを確認しながら、スタッフ2人で操作するようにいたします。	書面
44	花島公園	交通事故	2月4日 9:15頃	公園駐車場	女	70	車両をバックさせる際に右隣の車の左前辺りに接触。（怪我人なし）	施設利用者に声かけをして、車の所有者に接触事故があったことを伝える。本人同士で警察に通報し事故処理。（物損事故）	自動車での来館者に安全運転を啓蒙いたします。	書面
45	古市場体育館	盗難	2月15日 21:15頃	体育館前駐輪場	女	10	駐輪場に停めた自転車盗難。	警察に通報し現場検証が行われる。	自転車・バイクでの来館者に施錠の確認を啓蒙いたします。	書面
46	花島公園	怪我	2月23日 9:50頃	体育館	女	20	バレーボールの試合中にジャンプで着地した際に左膝を捻転し立ち上がれなくなる。	氷でアイシングするとともに救急車を要請して病院にて受診。	怪我に充分注意してご利用いただくように啓蒙いたします。	書面
47	花島公園	怪我	2月24日 11:15頃	体育館	男	10	バレーボールの試合中にブロック時に右手小指にボールが当たり外側に変形する負傷。	氷でアイシングするとともに救急車を要請して病院にて受診。	怪我に充分注意してご利用いただくように啓蒙いたします。	書面
48	みつわ台第2公園	交通事故	3月4日 8:30頃	庭球場横駐車場	女	60	駐車場に駐車時にアクセルを踏み込みすぎて、車止めを乗り越えて単管パイプの囲いに衝突。（パイプが曲がる）	怪我人なし。警察、保険会社に連絡。若葉緑地事務所に連絡しパイプ修理までコーンを設置。	自動車での来場者に安全運転を啓蒙いたします。	書面

(13) 相談・要望等 対応改善実施報告

※受付種別(要望・ご意見)

※内容種別 (予約システム・ソフト・ハード・その他)

	受付施設名	受付種別	内容種別	男・女	年代	件数	内容概要	対応状況・対応策	備考
1	宮野木スポーツセンター	ご意見	ソフト	女	40	1	スタッフが親切で対応が良いとお褒めの言葉をいただく。	継続して気持ちよくご利用いただけるよう、引き続きスタッフと共有します。	
2	中田スポーツセンター	要望	ソフト	男女	30	1	(千葉市へ陳情) 多目的場伐採の木があり使用できないので何とかしてほしい。	連絡後、対応済(3日間移動完了)	済み
3	有吉公園	ご意見	ソフト	女	40-60	6	たくさんの方に「綺麗ですね」や「可愛い」のお言葉を頂きました。 ※施設受付周りを季節に応じてディスプレイ。当月は折り紙で作った桜花びら・鯉のぼりを装飾。管理区域内の花壇を整備、綺麗に花を咲かせた。	継続して気持ちよくご利用いただけるよう、引き続きスタッフと共有します。	
4	昭和の森	要望	ソフト	男女	60	3	自販機はいつ入るのですか？ほかに販売していないので不便です	4月設置済み。 再発、防止対応については引続検討中。	済み
5	みつわ台体育館	要望	ハード	女	70	1	更衣室内にコンセントがないため、ドライヤーをかけるコンセントを設置してほしい。	トイレ室前通路にあるコンセントから延長コードを使用、更衣室前に鏡付き専用台を作成。	済み
6	中田スポーツセンター	要望	ハード	男女	10	2	洋式トイレにしてほしい	野球場に隣接する男女トイレは和式のみ、多目的トイレのみが洋式トイレとなっている。大会など利用者が多い場合には同様の要望が多く発生。男女トイレの洋式化を検討、要望とする。	継続
7	みつわ台第2公園	要望	ソフト	女	70	1	公園内にレッドデータリストに載っている「金蘭」が生息しているため、草刈りの時に切り落とさないでほしい。	緑地事務所管轄の区域のため、緑地事務所に報告。自施設で草刈り協力する際に注意できるようにスタッフ間で情報共有しました。	

	受付施設名	受付種別	内容種別	男・女	年代	件数	内容概要	対応状況・対応策	備考
8	みつわ台第2公園	要望	ハード		50-70	3	駐車場が混んでいて、何とかならないのか。利用者以外にも、長時間駐車している車がある。	スポーツ施設を含め、公園全体の駐車場となるため、利用者以外の駐車に関しては巡回時に長時間駐車など確認。掲示物等にて注意喚起を図る。駐車スペースの増設については今後の検討、協議事項とする。	継続
9	花島公園	要望	ハード				体育館にクーラーを設置してほしい。	他の施設も含め、窓、扉の開放、換気の確保。大型扇風機、スポットクーラーなどを設置対応しているが、利用種目等により対応が異なる。近年の気温の変化、上昇から、過去の施設仕様から変更、更新が必要。検討、協議事項とする。	継続
10	高洲スポーツセンター	要望	ソフト	女	30	1	更衣室内にゴミ箱を設置してほしい。	当施設はゴミ箱の設置はありません。ゴミの処分については自身で持ち帰るようお願いしております。	済み
11	北谷津温水プール	ご意見	ソフト	女			（千葉市へ陳情）休憩室で子供が蚊に刺されるので、ドア（天窓も）を閉めてほしい。また、締め切ると暑いので休憩室のエアコンをつけてほしい。	今年も暑くなる事が予想されるため館内で唯一エアコンのある休憩室を涼める場所として積極的に活用していただけるように検討いたします。	済み
12	みつわ台第2公園	要望	その他	女	50	1	庭球場の駐車場にいた際、団地側の木からカラスが歩行者を襲っていたので庭球場利用者等に注意喚起してください。	利用受付時、窓口にて庭球場、駐車場付近にてカラスに注意いただくようお声がけしました。	済み
13	袖ヶ浦第4緑地	ご意見					（美浜区役所へ陳情）高浜庭球場の周辺に自転車を停めている方がいて通行等の妨げになっている。	施設利用者の自転車と予測できます。自転車以外でも、特に中学・高校生大会時などは、歩道に椅子などを置いて応援する方や、歩道に腰掛け車道に足を出してもいます。個人利用や大会時を含め一般の方の妨げにならないよう、安全面からも注意喚起を行います。	継続
14	千葉公園	ご意見	ソフト	男	40	1	（千葉市へ陳情）プール退場時に記入時間が間違っていたのにスタッフより延長料金を支払うような気分を害する対応を受ける。	ご利用者に対して謝罪。以後、同様な事案が発生しないよう、入場時に退場時間を声出しで確認（退場時間を設定した時計を受付に設置）。お客様に寄り添った接客対応をする旨のスタッフ教育を再度実施。	済み

	受付施設名	受付種別	内容種別	男・女	年代	件数	内容概要	対応状況・対応策	備考
15	複数施設	要望	ハード	-	-	多数	体育館内に空調設備や換気扇を設置してほしい。	窓、扉などの開閉による換気、大型扇風機の設置等を行うか、施設の仕様、構造上から抜本的な対策、改善には至っていない。施設改修、空調設備の設置等の計画が必要。	継続
16	複数施設	ご意見	ソフト	-	-	多数	簡易式ミストシャワーの設置について「涼しげ」「気持ちが良い」とのお言葉をいただきました。	近年の猛暑の中、ご利用者に対して快適な施設の演出、提供するため検討を進めます。	継続
17	中田スポーツセンター	ご意見	ソフト	男女	60	2	日中の暑い時間帯では無く、早朝の気温が上がる前にプレーできる、早朝営業がありがたい。	ご意見ありがとうございます。これからもご利用しやすい環境維持に努めてまいります。	
18	千葉公園	ご意見	ソフト	女	30	1	（千葉市へ陳情）女性更衣室利用時に外国人の家族で息子さんが更衣しているが何歳まで異性のロッカーを使用しているのか。また、プール監視時に居眠りをしているスタッフを見かける。	未就学児まで、異性ロッカーの利用。小学1年生からは各男女ロッカーをご利用いただくご案内、掲示をしておりますが、英語版の掲示を追加。受付時のご案内を徹底いたします。また、監視態度については、受付スタッフも含め、全スタッフに再度、安全管理を踏まえて指導を実施。スタッフ間での巡回チェックを強化いたします。	済み
19	昭和の森	ご意見	ソフト	男女		多数	グラウンドもきれいに整備されていて以前と全く違い、気持ちよく利用できる	ご意見ありがとうございます。これからもご利用しやすい環境維持に努めてまいります。	
20	屋内施設各施設	ご意見	ハード ソフト	男女		多数	<ul style="list-style-type: none"> ・暑さ、熱中症対策を講じてほしい（各施設） ・扇風機、スポットクーラーの設置（高洲・花島ほか） ・空調機の設定温度を下げてほしい（古市場） ・猛暑の中での施設開放はいかがなものか 	いただきましたご意見や要望に基づいて、次年度に向けて検討準備いたします。	継続
21	屋外プール各施設	ご意見	ハード ソフト	男女		多数	<ul style="list-style-type: none"> ・ルールが細かすぎる。 ・浮き輪以外の持ち込みを可能としてほしい。 ・トイレが汚い、洋式トイレの設置希望。 ・更衣室などの床面が濡れていて危ない。 ・プールサイド、プール内が汚い（劣化してる） ・プールポイントカードを楽しみながらためることができました。今後も継続希望します。 	<p>いただきましたご意見や要望に基づいて、次年度に向けて検討準備いたします。</p> <p>※プールアンケートにて報告</p>	継続

	受付施設名	受付種別	内容種別	男・女	年代	件数	内容概要	対応状況・対応策	備考
22	古市場体育館	ご意見	ソフト	男	50	1	トレーニング室トレッドミルの順番待ちボードが理解しにくい。	表示文言を『予約』から『順番待ち』に変更。『ドレッドミルが使用中の際には順番待ちをしてください』という内容に表示を変更	済み
23	中田スポーツセンター	ご意見	ソフト	男女	60	2	日中の熱い時間帯では無く、早朝の気温が上がる前にプレーできる、早朝営業がありがたい。	引き続き利用しやすい環境維持に努めてまいります。	
24	みつわ台第2公園	ご意見	ソフト	女	50	1	中学生の利用で大人料金を支払ったため、返金を求めたが対応してもらえなかった。また、隣の照明を使用してプレーするな！と言われ口論になった。両方とも高圧的な態度で対応された。	施設受付時に大人（保護者）の方の利用を確認した上で使用料を徴収いたしました。高圧的な対応については、該当スタッフを含め再教育いたします。	済み
25	みつわ台第2公園	要望	ハード		50	2	庭球場照明が一度切れると再点灯まで時間がかかる。17：55に前の利用者がコインを入れたように20：55に切れてしまった。前の利用者の照明がついている時間に入れると早く切れてしまうこともあるし、時間になってから入れると直前に消灯し再度点灯するまで時間がかかるし改善できないか検討してほしい。	水銀灯のため一度切れてしまうと再点灯まで15～20分程度かかってしまうのが現状。特に日没時間によっては日没ギリギリまで点灯せずプレーする利用者様がいるため予約の入れ替え時間前後でちょうど消灯してしまい、お客様にご迷惑をお掛けしているのが現状です。受付時にご説明しておりますが、照明利用に係るルール作り、設備機器の変更等、検討いたします。	済み
26	千葉公園	ご意見	ソフト			多数	今年も楽しくプールを使用することができました。来年もよろしくお願いします。	引き続き利用しやすい環境維持に努めてまいります。	
27	昭和の森	要望	ハード	男女	70	2	テニスコートの階段（4カ所）に手すりを付けてほしい。	ご利用者の安全確保のため、次年度に設置予定。	継続
28	高洲スポーツセンター	要望	ソフト	女	40	2	当日予約の整列で受付開始時間前に荷物を置いていなくなる人がいる。順番待ちをする上で離席するのを止めさせてほしい。	整列の際に荷物を置いて離席しないよう案内、掲示等行っていますが、スタッフによる確認、声かけを実施します。	済み

	受付施設名	受付種別	内容種別	男・女	年代	件数	内容概要	対応状況・対応策	備考
29	みつわ台体育館	要望	ソフト	女	70	1	以前のようなマシンの説明会を開いてほしい。	今後、実施の方向で検討いたします。	済み
30	みつわ台体育館	ご意見	ソフト	女	70	1	いつも掃除等しっかりしてくれてありがとう。気持ちよく使えています。	ありがとうございます。 今後も継続します。	
31	花島公園	ご意見	ソフト	男	70	1	現在使用の「減免カード」サイズが、他施設に比べ大きく、財布等に入らないので変更を希望。また、本件を含め、施設利用等に関する問い合わせに対して、スタッフの対応が高圧的で不親切である。	ご利用者に対して対面にて謝罪。同様な対応、非礼の無い様、全施設で情報を共有、再教育いたします。また、ご意見をいただきました「減免カード」について、サイズを変更いたしました。	済み
32	高洲スポーツセンター	要望	ソフト	男		1	【千葉市へ陳情】 ①ロッカーに土足を入れる人がいるから毎日拭いてほしい。②プラスチックの籠について、汗が付いた衣類をそのまま置いているため毎日拭いてほしい。③シャワーカーテンにカビが生えているため、定期的に洗う等行ってほしい。 真意は、スタッフの人数の割に働いていない。以前にも現地スタッフに直接話をした。	ご意見をいただきました内容について、即時、対応・改善いたします。始業時、営業時間内の巡回点検・清掃、終業時点検にて注視いたします。また、ご利用者の協力、マナー啓蒙等を声掛け、掲示物にて対応いたします。	済み
33	みつわ台第2公園	要望	その他			1	庭球場横駐車場利用者が団地の出入口に駐車することが多く危ないため注意してほしい。	庭球場利用者へ注意喚起実施。	済み
34	みつわ台第2公園	要望	その他	女	60	1	庭球場横の駐車場がなかなか開かないため、利用が終わったら速やかに移動してもらえよう伝えてほしい。	庭球場利用者へ利用後、次のご利用者のために早急に入れ替えを行っていただけるように窓口での声掛けを行います。	済み
35	北谷津温水プール	ご意見	ソフト			1	【千葉市陳情】施設内掲示物について施設内「飲食禁止」との表示となっているが、水分補給も禁止と受け止められる。	館内での食事はご遠慮いただいておりますが、熱中症対策・運動時の水分補給は必要となります。ご指摘いただいた掲示物に関しては変更掲示いたしました。	済み

	受付施設名	受付種別	内容種別	男・女	年代	件数	内容概要	対応状況・対応策	備考
36	みつわ台体育館	要望	ソフト	女	70	1	体育館内が寒いので、窓を開けるのをやめてほしい。	インフルエンザやコロナが多くなってきているため、換気のため窓は開けたまま営業することをご了承いただきました。	済み
37	みつわ台体育館 宮野木・中田SC 稲毛海浜公園	ご意見	ソフト	男女		多数	毎年、門松を手作りしていて素晴らしい。 毎年、楽しみにしています。	ありがとうございます。 今後も継続し作成できるように努めます。	
38	古市場体育館	要望	駐輪場			1	ロードバイク用スタンドを設置してほしい	ロードバイク用スタンドを自管作成、設置しました。使用頻度が高く、好評です。 ※既に設置済み施設もありますが、未設置施設においても、利用状況・設置スペース等を検討いたします。	済み
39	古市場体育館	ハード	体育館	男		2	【ボイスカード】 体育館の床に段差がある。	木ネジ、ウッドパテで床の段差の補修実施。	済み
40	中田スポーツセンター	ハード	ご意見	男	70	1	駐車場のラインが薄くて見にくい	指摘駐車スペースのラインの引き直し（再塗装）を実施。他のラインについても継続して引き直しを実施する。	済み
41	高浜庭球場	ソフト	ご意見			1	【美浜区役所陳情】 コート利用者が歩道などに自転車やバイクを停めたり、荷物を置きっぱなしにしたりしている。 貴重品などもそのまま置いていたので注意したところ不審者扱いされてしまった。施設側から注意をしてほしい。	大会等の事前打合せ、施設利用受付時の声掛け、道路側フェンスへの掲示物設置。および、施設巡回時の確認、声掛けにより対応。	継続
42	みつわ台体育館	ご意見	ソフト	女	70	2	体育館入り口の「ようこそみつわ台体育館へ」の看板が毎月季節に合ったものになっていて見るのが楽しみです。いつもありがとうございます。	ありがとうございます。 今後も継続して作成できるように努めます。	

	受付施設名	受付種別	内容種別	男・女	年代	件数	内容概要	対応状況・対応策	備考
43	みつわ台体育館	ご意見	ソフト	女	70	1	スタッフの方がセット替えに入ってきたときに命令口調で「掃除しないでいいから早く出て！」と言われとても不快な思いをした。	お客様への説明もなく高圧的な態度となり申し訳ございません。該当スタッフを含め、お客様への声の掛け方等を指導いたしました。	済み
44	宮野木スポーツセンター	ご意見	ソフト	-	-	1	【千葉市陳情】 宮野木スポーツセンター利用者の路上喫煙がまったく改善がなされていません。本日も路上喫煙を行う集団があり、あまりにもひどい状況が続いているため、路上喫煙をおこなった利用者はスポーツセンターの利用を禁止するなどの措置をとっていただきたいです。 また、利用者へのパトロールも実施していただき、迷惑行為を見つけ次第、利用を中止にするなどの対応をお願いします。	ご指摘をいただきました路上喫煙行為について施設巡回中に確認。喫煙者及び当日開催の大会主催者に対して、近隣住民の皆様に対する迷惑行為として注意。以後、同様な事の無いよう、主催者から徹底していただくようお願いいたしました。また、主催者には、守っていただけない場合、施設利用もお断りする事を協議する旨を伝え、注意喚起いたしました。施設巡回、施設外・周辺に対しても「路上喫煙」禁止等の掲示を実施いたします。	継続
45	宮野木スポーツセンター	要望	ハード	男	-	1	テニスコートコンディションが悪く、不陸がありプレーに支障をきたしている。定期的な整備、施設管理の徹底を願いたい。	専門業者にて状況の確認。以後、整備日を定期的に設定。専門業者と相談の上、整備方法の見直し改善を徹底いたします。迷惑をおかけして申し訳ございません。	済み
46	中田スポーツセンター	ソフト	お褒め	女	70	1	駐車場のラインさっそく引いていただきありがとうございます。	ありがとうございます。 未だ、再塗装が未実施部分がありますので、随時、再塗装を実施いたします。	済み
47	昭和の森	要望	ソフト	男女	60	8	東屋のベンチがぐらついているのでなおしてほしい。ペンキも塗ってほしい。	公園管理者と協議の上、実施を依頼いたしました。	継続
48	北谷津温水プール	要望	ソフト	男		1	【千葉市陳情】 利用者がストレスなく、スムーズに遊泳できるように、遊泳コースの利用方法について、監視スタッフから利用者に注意啓蒙してほしい。	監視スタッフを含め、全スタッフにて利用上のルール・マナーを確認。利用者に対して注意啓蒙を実施（再徹底）します。	済み
49	みつわ台体育館	ご意見	ハード	女	70	1	体育館の床表面の剥離部分で足がとられ（つっかって）危ない	点検後、部分補修を実施。利用者がよく動く部分の床面の浮き上がり、劣化が進み、今後、全体的な修繕が必要。ご利用者には注意喚起を行います。	継続

	受付施設名	受付種別	内容種別	男・女	年代	件数	内容概要	対応状況・対応策	備考
49	みつわ台体育館	ご意見	ハード	女	70	1	体育館の床表面の剥離部分で足がとられ（つかかって）危ない	点検後、部分補修を実施。利用者がよく動く部分の床面の浮き上がり、劣化が進み、今後、全体的な修繕が必要。ご利用者には注意喚起を行います。	継続
50	みつわ台体育館	ご意見	ハード	男女		多数	ロビーのカーペットが変わって（綺麗になって）気持ちがいい。	多くのお客様に気付いていただきました。多くのお客様が快適に来館できるようになったかと思います。	
51	花島公園	要望	ソフト	女	60	1	トイレトペーパーの三角折りを止めてほしい。	清掃業者に伝えて三角折りは廃止。	済み
52									
53									
54									

(14) モニタリング 実施報告

1) モニタリング実施

①ご意見箱ボイスカード 1件

②指定管理者ホームページへの問合せメール 23件

③セルフモニタリング

区分	内容	対象施設
自主 モニタリング	副統括責任者3名、教育研修担当者によるモニタリング ・個人情報取扱い ・接客応対、電話応対 ・管理区域状況 ・掲示物、配布物状況 ・その他	全施設
会社	内部業務監査 ・安全管理、顧客管理、労務管理、施設管理、金銭・資産管理等 法令基準、グループ会社基準の遵守状況の確認。	全施設
会社	全社統一にて毎月実施、提出 ・事業所管理チェックシート	全施設

2) 利用者アンケート

区分	内容	対象施設	回答件数
利用者アンケート	令和6年度 プールご利用者アンケート 期間 7月25日～9月1日	北谷津温水プール 屋外水泳プール6施設	186件
利用者アンケート	コミュニティセンターに関する満足度調査 期間 9月15日～9月30日	花島コミュニティセンター	147件
利用者アンケート	令和6年度 上期 ご利用者アンケート 期間 9月20日～10月19日	スポーツ施設 都市公園施設 ※北谷津・屋外プールを除く	247件
利用者アンケート	コミュニティセンターに関する満足度調査 期間 1月6日～1月31日	花島コミュニティセンター	172件
利用者アンケート	令和6年度 下期 ご利用者アンケート 期間 2月20日～3月20日	全施設	1,041件

3) 自己評価

項 目	適合の可否	評価	備考
(1) 事業計画通りに管理運営の基準に適合しているか。	可	C	
(2) 施設の設置目的の達成。 利用者数、利用率の拡大は達成されたか。	可	B	利用者数、利用率共に前年実績を上回ることができ、コロナ禍以前の利用者数までもう少して追いつくところまで来ている。
(3) 利用者サービスの向上。	可	B	利用者アンケートや自主事業の申込のWEB化や、外国人利用者向けの案内表示等、新たな取り組みにより利用者サービスの向上を行った。
(4) 施設の適正な管理運営。効果的な施設の管理運営、安全対策が適切に行われたか。	可	B	倒木及び枝落下の危険がある施設周辺の樹木の伐採及び剪定の実施。野球場・庭球場クレーコートの不陸調整を含む冬季整備等安全に関わる修繕・維持管理を年間を通して数多く実施。
(5) 自主事業の実施内容が管理運営の基準等に適合しているかどうか。	可	B	利用者のニーズに答え、熱中症対策や寒さ対策のグッズなどスポーツ用品以外の販売品を導入。 自主事業収支においても黒字化となる。
(6) 総合評価		B	

評価A：きわめて良好な運営管理がなされている

評価B：良好な運営管理がなされている

評価C：計画どおり適正に運営管理がなされている

評価D：計画を下回る管理運営がなされている

評価E：計画を大幅に下回る管理運営がなされている

(15) 利益還元

1) 総収入額 (基本協定書 第72条1項)

		(単位:円)
項 目		金 額
収 入	指定管理委託料	455,071,000
	利用料金収入	146,726,546
	その他収入	311,195
	自主事業収入	31,548,020
合 計		633,656,761
支 出	管理運営費	586,201,182
	管理に係る備品経費	213,920
	自主事業支出	25,304,451
	合 計	611,719,553
利 益(余剰金)		21,937,208

※その他収入は、千葉公園ドーム前広場電気料増加分

剰余金(総収入の利益率3.46%)

・令和6年度 指定管理運営業務・自主事業収支に係る剰余金が当該年度の総収入額の10%未満のため、千葉市への還元額はありません。

2) 自主事業収入 (基本協定書 第72条4項)

項 目		金 額
収 入	スポーツ・カルチャー教室	22,622,215
	物品販売事業	7,132,335
	スポーツ用品レンタル事業	1,771,600
	コピー・FAX事業	21,870
	合 計	31,548,020
支 出	人件費	3,124,376
	事務費・管理費	9,473,369
	委託費	9,181,221
	使用料	651,477
	事業費	0
	利用料金	2,874,008
	合 計	25,304,451
利 益(余剰金)		6,243,569

・令和6年度 自主事業支出額を超える自主事業収入額となったため、千葉市スポーツ施設、千葉市都市公園施設及び千葉市花見川区コミュニティセンターの管理に関する基本協定書基本協定書第72条の規定に基づき、その超えた金額(剰余金)の2分の1に 相当する額を備品購入費用に充て、千葉市に寄附します。ただし、備品購入費用に充てる額の上限額は100万円といたします。

・利益還元による購入する備品目録について、書面にて千葉市に報告いたします。

第 3 収支報告

- (1) 指定管理事業 統括収支報告
- (2) 管理運営業務 収支報告書
- (3) 自主事業 収支報告書

指定管理事業 統括収支報告

管理運営業務・自主事業 収支報告表

(単位：円)

項 目		金 額
収 入	指定管理委託料	455,071,000
	利用料金収入	146,726,546
	その他収入	311,195
	自主事業収入	31,548,020
合 計		633,656,761
支 出	管理運営費	586,201,182
	管理に係る備品経費	213,920
	自主事業支出	25,304,451
	合 計	611,719,553
指定管理者の利益		21,937,208

剰余金（総収入の利益率3.5%）

管理運営業務 内訳

(単位：円)

項 目		金 額
収 入	指定管理委託料	455,071,000
	利用料金収入	146,726,546
	その他収入	311,195
	合 計	602,108,741
支 出	管理運営費	586,201,182
	管理に係る備品経費	213,920
	合 計	586,415,102
指定管理者の利益		15,693,639

自主事業 内訳

(単位：円)

項 目		金 額
収 入	スポーツ・カルチャー教室	22,622,215
	物品販売事業	7,132,335
	スポーツ用品レンタル事業	1,771,600
	コピー・FAX事業	21,870
	合 計	31,548,020
支 出	人件費	3,124,376
	事務費・管理費	9,473,369
	委託費	9,181,221
	使用料	651,477
	事業費	0
	利用料金	2,874,008
	合 計	25,304,451
指定管理者の利益		6,243,569

様式第3号（管理運営業務 収支報告書） 令和6年度
合計

	内 訳	合計金額（円）
(A) 収入合計		602,108,741
① 市からの指定管理料		455,071,000
② 利用料金収入		146,726,546
項目	スポーツ施設	77,064,795
	都市公園施設	64,636,721
	花島コミュニティセンター	5,025,030
③ その他収入		
	千葉公園ドーム前広場電気料増加分	311,195

	積 算 内 訳	合計金額（千円）
(B) 支出合計 ①+②		586,415,102
① 管理運営費		586,201,182
項目	人件費	※報酬、賃金、手当のほか、社会保険料、福利厚生費、通勤費を含みます。 362,253,405

	区 分	積 算 内 訳	合計金額（円）
項目	事務費 管理費	旅費	公共交通機関等による施設間の移動交通費 377,389
		消耗品費	お客様消耗品、社内消耗品、事務費等 4,654,714
		印刷製本費	施設案内、各種申請書、回数券、チラシ等 1,828,386
		燃料費	業務車両、整備車両等の燃料費、重油 9,909,811
		光熱水費	電気、ガス、上下水道料 73,478,873
		通信運搬費	電話、インターネット、NHK受信料等 4,545,073
		手数料	備品、整備車両等のリース費等 16,290,240
		保険料	施設賠償責任保険、自動車任意保険等 2,909,348
		公課費	事業所税、契約に伴う印紙代 170,828
		施設管理費	社内維持管理、自前補修等に係る費用 12,494,130
		清掃費	日常清掃、定期清掃等 12,440,450
		設備機器管理費	消防用設備保守、建築設備機器等保守点検 給湯ボイラー、プールろ過装置等保守点検 受水・貯水槽、昇降機、地下重油タンク点検 自家用電気工作物保安管理他 10,902,789
		保安警備費	機械警備、現金集金業務等 10,570,412
		修繕費	業者発注修繕、自営による修繕費用 12,223,277
		提案修繕費	0
		間接費	0
		受託事業運営費	花島コミュニティ祭り運営費 246,510
	小計		173,042,230
	委託費	芝生管理、売上管理システム、設備運転業務 一般廃棄物、産業廃棄物処理、水質検査 建築設備定期調査 他 50,905,547	
②管理に係る備品経費			
項目		施設備品、維持管理用備品	213,920

(C) 利益 (A)-(B)	15,693,639
----------------	------------

様式第3号（管理運営業務 収支報告書） 令和6年度
スポーツ施設

	内 訳	合計金額（円）
(A) 収入合計		317,753,795
① 市からの指定管理料		240,689,000
② 利用料金収入		77,064,795
項 目	高洲スポーツセンター	20,585,595
	北谷津温水プール	16,227,460
	みつわ台体育館	6,995,540
	宮野木スポーツセンター	11,290,545
	古市場体育館	8,344,210
	相撲場	78,140
	中田スポーツセンター	6,106,480
	磯辺スポーツセンター	7,436,825

	積 算 内 訳	合計金額（円）
(B) 支出合計 ①+②		306,324,969
① 管理運営費		305,644,730
項 目	人件費 ※報酬、賃金、手当のほか、社会保険料、福利厚生費、通勤費を含みます。	205,077,401

		区 分	積 算 内 訳	合計金額（円）
項 目	事務費 管理費	旅費	公共交通機関等による施設間の移動交通費	203,807
		消耗品費	お客様消耗品、社内消耗品、事務費等	2,390,940
		印刷製本費	施設案内、各種申請書、回数券、チラシ等	960,319
		燃料費	業務車両、整備車両等の燃料費、重油	8,936,213
		光熱水費	電気、ガス、上下水道料	34,227,413
		通信運搬費	電話、インターネット、NHK受信料等	2,425,089
		手数料	備品、整備車両等のリース費等	8,615,977
		保険料	施設賠償責任保険、自動車任意保険等	1,538,766
		公課費	事業所税、契約に伴う印紙代	89,724
		施設管理費	社内維持管理、自前補修等に係る費用	6,150,778
		清掃費	日常清掃、定期清掃等	287,100
		設備機器管理費	消防用設備保守、建築設備機器等保守点検 給湯ボイラー、プールろ過装置等保守点検 受水・貯水槽、昇降機、地下重油タンク点検 自家用電気工作物保安管理他	7,149,763
		保安警備費	機械警備、現金集金業務等	5,665,062
		修繕費	業者発注修繕、自営による修繕費用	6,618,172
		提案修繕費		0
		間接費		0
		受託事業運営費		0
	小計			85,259,123
	委託費	芝生管理、売上管理システム、設備運転業務 一般廃棄物、産業廃棄物処理、水質検査 建築設備定期調査 他		15,308,206
②管理に係る備品経費				
項 目		施設備品、維持管理用備品		680,239
(C) 利益 (A)-(B)				11,428,826

様式第3号（管理運営業務 収支報告書） 令和6年度
都市公園施設

	内 訳	合計金額（円）
(A) 収入合計		266,732,916
① 市からの指定管理料		201,785,000
② 利用料金収入		64,636,721
項 目	千葉公園	3,566,695
	幸町公園	570,780
	みつわ台第2公園	4,333,380
	古市場公園	2,016,205
	有吉公園	7,083,331
	稲毛海浜公園	24,724,360
	袖ヶ浦第4緑地	5,121,930
	花島公園	13,176,880
	横橋公園	611,910
	昭和の森	3,431,250
③ その他収入		
	千葉公園ドーム前広場電気料増加分	311,195

	積 算 内 訳	合計金額（円）
(B) 支出合計 ①+②		263,601,718
① 管理運営費		263,008,649
項 目	人件費	※報酬、賃金、手当のほか、社会保険料、福利厚生費、通勤費を含みます。 144,533,655

		区 分	積 算 内 訳	合計金額（円）
項 目	事務費 管理費	旅費	公共交通機関等による施設間の移動交通費	157,328
		消耗品費	お客様消耗品、社内消耗品、事務費等	2,005,359
		印刷製本費	施設案内、各種申請書、回数券、チラシ等	805,449
		燃料費	業務車両、整備車両等の燃料費、重油	922,123
		光熱水費	電気、ガス、上下水道料	39,251,460
		通信運搬費	電話、インターネット、NHK受信料等	1,872,932
		手数料	備品、整備車両等のリース費等	7,223,326
		保険料	施設賠償責任保険、自動車任意保険等	1,290,047
		公課費	事業所税、契約に伴う印紙代	75,254
		施設管理費	社内維持管理、自前補修に係る費用	6,022,886
		清掃費	日常清掃、定期清掃等	9,579,350
		設備機器管理費	消防用設備保守、建築設備機器等保守点検 給湯ボイラー、プールろ過装置等保守点検 受水・貯水槽、昇降機、地下重油タンク点検 自家用電気工作物保安管理他	3,663,328
		保安警備費	機械警備、現金集金業務等	4,706,013
		修繕費	業者発注修繕、自営による修繕費用	5,398,042
		提案修繕費		0
	間接費		0	
	受託事業運営費		0	
	小計			82972897
	委託費	芝生管理、売上管理システム、設備運転業務 一般廃棄物、産業廃棄物処理、水質検査 建築設備定期調査 他	35,502,097	
②管理に係る備品経費				
項目		施設備品、維持管理用備品	593,069	
(C) 利益 (A)-(B)				3,131,198

様式第3号（管理運営業務 収支報告書） 令和6年度

花島コミュニティセンター

[illegible]

		積 算 内 訳	合計金額 (円)
(B) 支出合計 ①+②			17,595,089
① 管理運営費			17,547,803
項 目	人件費	※報酬、賃金、手当のほか、社会保険料、福利厚生費、通勤費を含みます。	12,642,349

		区 分	積 算 内 訳	合計金額（円）
項 目	事務費 管理費	旅費	公共交通機関等による施設間の移動交通費	16,254
		消耗品費	お客様消耗品、社内消耗品、事務費等	258,415
		印刷製本費	施設案内、各種申請書、回数券、チラシ等	62,618
		燃料費	業務車両の燃料費	51,475
		光熱水費	電気、ガス、上下水道料	0
		通信運搬費	電話、インターネット、NHK受信料等	247,052
		手数料	備品、整備車両等のリース費等	450,937
		保険料	施設賠償責任保険、自動車任意保険等	80,535
		公課費	事業所税、契約に伴う印紙代	5,850
		施設管理費	社内維持管理、自前補修等に係る費用	320,466
		清掃費	日常清掃、定期清掃等	2,574,000
		設備機器管理費	消防用設備保守、建築設備機器等保守点検 給湯ボイラー、プールの過装置等保守点検 受水・貯水槽、昇降機、地下重油タンク点検 自家用電気工作物保安管理他	89,698
		保安警備費	機械警備、現金集金業務等	199,337
		修繕費	業者発注修繕、自営による修繕費用	207,063
		提案修繕費		0
		間接費		0
		受託事業運営費	花島コミュニティ祭り運営費	246,510
		小計		
	委託費	芝生管理、売上管理システム、設備運転業務 一般廃棄物、産業廃棄物処理、水質検査 建築設備定期調査 他	95,244	
	②管理に係る備品経費			
項 目		施設備品、維持管理用備品	47,286	

(C) 利益 (A)-(B)	26,941
----------------	--------

様式第27-2号（自主事業 収支報告） 令和6年度

3 自主事業の収支内訳書（合計）

		内 訳	合計金額（円）
(A) 収入合計			31,548,020
項 目	スポーツ・カルチャー教室		22,622,215
	物品販売事業		7,132,335
	スポーツ用品レンタル事業		1,771,600
	コピー・FAX事業		21,870

		積 算 内 訳	合計金額（円）
(B) 支出合計			25,304,254
項 目	人件費	常勤職員 指導人件費	3,124,376
	事務費・管理費	教室・イベント備品・教材（景品）	450,638
		参加者傷害保険料	1,327,000
		物販事業（販売原価ほか）	6,327,467
		物品販売什器	41,000
		レンタル用品 更新購入費	438,950
		コピー用紙、インク代他 事務用品	18,671
		広告宣伝費（その他）	869,446

		積 算 内 訳	合計金額（円）
項 目	委託費	レッスン講師 体育教室・走り方教室 サッカー教室 テニス教室 親子野球教室 など	5,453,707 1,712,006 739,508 1,000,000 276,000
	使用料	物品販売事業 行政財産使用料 ・スポーツ施設 ・都市公園施設	639,477 12,000
	事業費		0
	利用料金	スポーツ・カルチャー教室 施設利用料 ・スポーツ施設 ・都市公園施設 ・花島コミュニティセンター	2,306,218 264,640 303,150
	収支 (A)-(B)		6,243,766

12,706,706

19.8%

様式第27-2号（自主事業 収支報告） 令和6年度

3 自主事業の収支内訳書（スポーツ施設）

	内 訳	合計金額（円）
(A) 収入合計		25,715,811
項 目	スポーツ・カルチャー教室	19,353,090
	物品販売事業	4,975,021
	スポーツ用品レンタル事業	1,382,200
	コピー・FAX事業	5,500

		積 算 内 訳	合計金額（円）
(B) 支出合計			19,046,920
項 目	人件費	常勤職員 指導人件費	2,904,151
	事務費・管理費	教室・イベント備品・教材（景品）	280,840
		参加者傷害保険料	528,000
		物販事業（販売原価ほか）	4,379,820
		物品販売什器	29,000
		レンタル用品 更新購入費	342,468
		コピー用紙、インク代他 事務用品	4,808
		広告宣伝費（その他）	743,558

	積 算 内 訳	合計金額（円）
項 目	委託費	レッスン講師 4,437,066 体育教室・走り方教室 1,712,006 サッカー教室 739,508 テニス教室 0 親子野球教室 など 0
	使用料	物品販売事業 行政財産使用料 639,477
	事業費	0
	利用料金	スポーツ・カルチャー教室 施設利用料 2,306,218
	収支 (A)-(B)	6,668,891.0

様式第27-2号（自主事業 収支報告） 令和6年度

3 自主事業の収支内訳書（都市公園施設）

	内 訳	合計金額（円）
(A) 収入合計		4,370,679
項 目	スポーツ・カルチャー教室	1,807,595
	物品販売事業	2,157,314
	スポーツ用品レンタル事業	389,400
	コピー・FAX事業	16,370

	積 算 内 訳	合計金額（円）
(B) 支出合計		4,420,062
項 目	人件費	72,500
事 務 費 ・ 管 理 費	教室・イベント備品・教材（景品）	101,888
	参加者傷害保険料	121,200
	物販事業（販売原価ほか）	1,947,647
	物品販売什器	12,000
	レンタル用品 更新購入費	96,482
	コピー用紙、インク代他 事務用品	13,863
	広告宣伝費（その他）	69,607

2,362,687

	積 算 内 訳	合計金額（円）
項 目	委託費	432,235
	レッスン講師	0
	体育教室・走り方教室	0
	サッカー教室	1,000,000
	テニス教室	276,000
使 用 料	親子野球教室 など	
事 業 費	物品販売事業 行政財産使用料	12,000
利 用 料 金		0
	スポーツ・カルチャー教室 施設利用料	264,640
収支 (A)-(B)		-49,383

1,984,875

様式第27-2号（自主事業 収支報告） 令和6年度
3 自主事業の収支内訳書（花島コミュニティセンター）

	内 訳	合計金額（円）
(A) 収入合計		1,461,530
項 目	スポーツ・カルチャー教室	1,461,530
	物品販売事業	-
	スポーツ用品レンタル事業	-
	コピー・FAX事業	-

	積 算 内 訳	合計金額（円）
(B) 支出合計		1,837,272
項 目	人件費	147,725
事 務 費 ・ 管 理 費	教室・イベント備品・教材（景品）	67,910
	参加者傷害保険料	677,800
	物販事業（販売原価ほか）	0
	物品販売什器	0
	レンタル用品 更新購入費	0
	コピー用紙、インク代他 事務用品	0
	広告宣伝費（その他）	56,281

	積 算 内 訳	合計金額（円）
項 目	委託費	584,406
	レッスン講師	
	体育教室・走り方教室	0
	サッカー教室	0
	テニス教室	0
使 用 料	親子野球教室 など	0
事 業 費	物品販売事業 行政財産使用料	0
利 用 料 金		
	スポーツ・カルチャー教室 施設利用料	303,150
収支 (A)-(B)		-375,742

第4 別添

- (1) 各施設管理運営報告（スポーツ施設・都市公園施設）
- (2) 利用人数一覧
- (3) 利用料金一覧
- (4) 利用人数実績・目標人数 対比
- (5) 利用料金実績・目標利用料金 対比
- (6) 施設別 管理運営業務 収支一覧
- (7) 施設別 自主事業 収支一覧

令和6年度 高洲スポーツセンター

■利用人数・利用料金・利用率

	個人利用		専用利用			利用人数計	利用料金計	付帯設備 料金	照明設備		付帯設備 合計	総合計
	人数	料金	件数	人数	料金				件数	料金		
体育館	40,877	3,135,150	341	8,635	2,033,340	49,512	5,168,490	247,570			247,570	5,416,060
トレーニング室	35,828	3,783,400	4	600	18,340	36,428	3,801,740	0			0	3,801,740
多目的（スタジオ）			1,030	7,805	1,629,040	7,805	1,629,040	0			0	1,629,040
庭球場												
プール	21,589	2,604,385	4	413	28,910	22,002	2,633,295	165,560			165,560	2,798,855
屋内運動場												
球技場												
相撲場												
柔道場												
剣道場												
弓道場												
陸上競技場												
多目的運動場												
グラウンドゴルフ場												
	98,294	9,522,935	1,379	17,453	3,709,630	115,747	13,232,565	413,130	0	0	413,130	13,645,695

■施設利用率

	総利用 可能コマ数	実利用 可能コマ数	利用 可能率	利用数	利用率	一般 利用率	優先 利用率
体育館	2,186	547	25.0%	531	97.1%	29.6%	70.4%
野球場							
庭球場							
屋内運動場							
球技場							
陸上競技場							
多目的運動場							
グラウンドゴルフ場							

■減免

	約2割	10割
個人使用	24,441	4,581
	5割	10割
団体使用	0	1

■減免額

1,915,690

■自主事業

	収入
教室・イベント	9,280,445
物販	995,859
貸出サービス	419,800
コピー・FAX	930

■回数券販売

	一般		中学生		小学生		減免		合計	
	件数	料金	件数	料金	件数	料金	件数	料金	件数	料金
回数券										
定期券										

■回数券販売

	一般		中学生		小学生		減免		合計	
	件数	料金	件数	料金	件数	料金	件数	料金	件数	料金
回数券	1,731	3,808,200	73	73,000	136	95,200	1,490	2,682,000	3,430	6,658,400
定期券	80	280,000	0	0	1	1,500			81	281,500

■総括

<p>◆一年の振り返り考察</p> <p>2023年5月にコロナ感染防止対策も緩和され利用人数制限も解除したことで、前年に比べ利用者数が大幅に増員された一年となった。個人利用の利用者が多い施設であるが、グループ全体で利用者数5%増の目標を掲げ、全てクリアした結果となりました。中でもスタジオの利用が大幅に伸びた。これは利用者の口コミによる結果が出ていると思われる。トレーニング室の利用もキャパシティを超える日もあり、若干時間をずらして利用いただくように緩和した。冬季の時期は、体育館の当日予約の整列についての意見もあったが、運営においては安定した運営ができた。自主事業も定員を超えてしまう教室も数教室出ているため、教室の増設を視野に入れ、新規受講者の取り込みをおこなった。利用者の増加に伴い、定期券・回数券の販売が前年を大きく上回り、大きく貢献できた。今後の課題として、①体育館のブラインドからの日照浅れについて ②夏場の体育館の猛暑対策に取り組んでいく。日照浅れについては、千葉市へ報告現調済みで解消の目処が立つまでは我々のできる範囲で日照浅れを調整していく。猛暑対策については、躯体の構造上、かなりハードルが高くなっており、安全上大きな事故につながらないように利用者へ注意喚起を促す。施設の移転して8年が経過し、利用者の増加に現れている。（高洲SCは個人使用、磯辺SCは専用利用の施設が明確化され、誘導がしやすい）地域的に多国籍利用者也増えており、利用上のトラブルにならないよう、案内表示を対応していく。令和6年度は、コロナ後最も飛躍した一年となったので、この推移を継続しつつ、安全で安心な施設運営を行っていく。</p> <p>◆新たに取り組んだこと</p> <ul style="list-style-type: none"> ・利用者からのご意見も踏まえ、CS研修を通じ、接客の見直しをおこなった。ケースに応じて、修正の対応していく。 ・館内に季節に応じたテーマで、「塗り絵コーナー」を設置し、利用者の子どもたちが作成した「塗り絵」を展示。 ・体育館の猛暑対策として、扇風機の台数を2台増加。 ・スポーツ用品の販売会でディスプレイの工夫を行った。 ・Facebook、Instagramでの情報配信。

	令和6年度 実績	令和6年度 計画	計画差	対比	前年度 実績	前年度差	対比
利用人数	115,747	126,179	-10,432	91.7%	106,663	9,084	109%
利用料金	20,585,595	21,088,000	-502,405	97.6%	19,143,160	1,442,435	108%

※利用料金（回数券・定期券含む）

令和6年度 北谷津温水プール

■利用人数・利用料金・利用率

	個人利用		専用利用			利用人数計	利用料金計	付帯設備 料金	照明設備		付帯設備 合計	総合計
	人数	料金	件数	人数	料金				件数	料金		
体育館												
トレーニング室												
野球場												
庭球場												
プール	80,862	11,523,165	0	0	0	80,862	11,523,165	728,495			728,495	12,251,660
屋内運動場												
球技場												
相撲場												
柔道場												
剣道場												
弓道場												
陸上競技場												
多目的運動場												
グラウンドゴルフ場												
	80,862	11,523,165	0	0	0	80,862	11,523,165	728,495	0	0	728,495	12,251,660

■施設利用率

	総利用 可能コマ数	実利用 可能コマ数	利用 可能率	利用数	利用率	一般 利用率	優先 利用率
体育館							
野球場							
庭球場							
屋内運動場							
球技場							
陸上競技場							
多目的運動場							
グラウンドゴルフ場							

■減免

	約2割	10割
個人使用	17,132	7,528
	5割	10割
団体使用	1,488	0

■減免額

	2,869,765
--	-----------

■自主事業

	収入
教室・イベント	7,029,495
物販	1,709,177
貸出サービス	-
コピー・FAX	100

■回数券販売

(都市公園施設)	一般		中学生		小学生		減免		合計	
	件数	料金	件数	料金	件数	料金	件数	料金	件数	料金
回数券										
定期券										

■回数券販売

(スポーツ施設)	一般		中学生		小学生		減免		合計	
	件数	料金	件数	料金	件数	料金	件数	料金	件数	料金
回数券	844	2,422,400	8	14,000	80	70,100	511	1,174,800	1,443	3,681,300
定期券	68	293,000	0	0	1	1,500			69	294,500

■総括

◆一年の振り返り考察

前年対比で利用人数は3%減となったが、こてはし温水プールの1か月の休館や中央コミュニティが3月末で閉館という状況もあり、問い合わせや利用が多かった。交通の不便さが利用の弊害になっている部分もあるが、施設の売りを前面に出した販促を行っていく。
子どもたちの利用が多い時間帯や季節は、フリーコースを多く設置し、寒い季節では『施設もスタッフも暖かい施設』を目指して、プールコンデションや館内の室温管理等を行い利用者へのアピールとなった。また、利用者アンケートでのご意見要望についてすぐに改善できる部分は、対応し喜ばれた。
施設が古いので、不具合、故障が様々な発生しているが、利用に支障が起きないようにスタッフが連携して維持管理を継続していく。

◆新たに取組んだこと

- ・プールコンデション基準を4シーズン（7-8月、5-6.9月、3-4.10-11月、12-2月）に分け改めて基準を設定し運用。
- ・ばらつきのあったプール水の補給水量を冬季以外は5%から10%に引き上げ、新鮮な水を補給し透明度を保った。
- ・燃料代、電気代の高騰に対し、省エネルギーの行動計画として、7項目打ち出し、利便性を損なわない範囲で実施。
- ・スタッフの業務範囲の見直しを行い、他の業務にもあたれるようにシフトを工夫。
- ・施設外の環境美化を行い、花壇の整備を行った。
- ・外国人の利用に対応できるよう、玄関付近の案内やコース表示板に英語表記や窓口やプールで見せながら案内ができるPOPを作成し日本語が通じない利用者へ対応した。
- ・Facebook、Instagramでの情報配信。

	令和6年度 実績	令和6年度 計画	計画差	対比	前年度 実績	前年度差	対比
利用人数	80,862	102,461	-21,599	78.9%	83,289	-2,427	97%
利用料金	16,227,460	20,151,000	-3,923,540	80.5%	16,565,559	-338,099	98%

※利用料金（回数券・定期券含む）

令和6年度 みつわ台体育館・みつわ台第2公園

■利用人数・利用料金・利用率

	個人利用		専用利用			利用人数計	利用料金計	付帯設備 料金	照明設備		付帯設備 合計	総合計
	人数	料金	件数	人数	料金				件数	料金		
体育館	24,628	1,701,800	453	7,233	1,352,510	31,861	3,054,310	32,550			32,550	3,086,860
トレーニング室	8,736	871,580	0	0	0	8,736	871,580	0			0	871,580
野球場			649	12,025	639,940	12,025	639,940	0			0	639,940
庭球場			3,672	17,698	2,286,530	17,698	2,286,530	0	1,905	800,100	800,100	3,086,630
プール	4,917	504,210	0	0	0	4,917	504,210	36,800			36,800	541,010
屋内運動場												
球技場												
相撲場												
柔道場												
剣道場												
弓道場												
陸上競技場												
多目的運動場												
グラウンドゴルフ場												
	38,281	3,077,590	4,774	36,956	4,278,980	75,237	7,356,570	69,350	1,905	800,100	869,450	8,226,020

■施設利用率

	総利用 可能コマ数	実利用 可能コマ数	利用 可能率	利用数	利用率	一般 利用率	優先 利用率
体育館	2,154	491	22.8%	447	91.0%	49.6%	50.4%
野球場	1,687	1,464	86.8%	649	44.3%	80.5%	19.5%
庭球場	4,444	4,097	92.2%	3,672	89.6%	100.0%	0.0%
屋内運動場							
球技場							
陸上競技場							
多目的運動場							
グラウンドゴルフ場							

■減免

	約2割	10割
個人使用	12,678	2,064
	5割	10割
団体使用	3	22

■減免額

1,093,490

■自主事業

	収入
教室・イベント	1,461,900
物販	757,508
貸出サービス	236,500
コピー・FAX	920

■回数券販売

(都市公園施設)	一般		中学生		小学生		減免		合計	
	件数	料金	件数	料金	件数	料金	件数	料金	件数	料金
回数券	11	24,200	2	2,000	35	24,500	2	3,600	50	54,300
定期券	2	7,000	0	0	3	4,500			5	11,500

■回数券販売

(スポーツ施設)	一般		中学生		小学生		減免		合計	
	件数	料金	件数	料金	件数	料金	件数	料金	件数	料金
回数券	480	1,056,000	21	21,000	26	18,200	1,073	1,931,400	1,600	3,026,600
定期券	3	10,500	0	0	0	0			3	10,500

■総括

◆一年の振り返り考察 夏場は体育館内が40度を超える高温になるため、体育館内に休憩所を作り、扇風機やスポットクーラーを設置。（体調不良者の発生を最小限に抑えることができた） まつり実行委員や地域避難所運営委員など地域の方々と連携を密にとることにより、夏まつりや避難所開設訓練等円滑に実施することができた。 自主事業ではキッズ教室の受講者獲得にとっても苦戦したが、クラスの縮小や合同開催により、活気のある教室運営ができた。
◆新たに取組んだこと ・プール販売品は窓口での案内だけでなく、プールサイドにも販売品POP掲示。 ・優先順位を明確にし、スタッフでできるものは自営にて修理を行った。 ・夏場は体育館内が高温になるため大型扇風機を設置。 ・ロビーのカーペット交換。 ・Facebook、Instagramでの情報配信。

	令和6年度 実績	令和6年度 計画	計画差	対比	前年度 実績	前年度差	対比
利用人数	75,237	93,176	-17,939	80.7%	72,487	2,750	104%
利用料金	11,328,920	9,154,000	2,174,920	123.8%	7,605,311	3,723,609	149%

※利用料金（回数券・定期券含む）

令和6年度 宮野木スポーツセンター

■利用人数・利用料金・利用率

	個人利用		専用利用			利用人数計	利用料金計	付帯設備 料金	照明設備		付帯設備 合計	総合計
	人数	料金	件数	人数	料金				件数	料金		
体育館	26,512	1,851,505	534	12,077	2,462,030	38,589	4,313,535	67,470			67,470	4,381,005
トレーニング室	14,751	1,571,050	0	0	0	14,751	1,571,050	0			0	1,571,050
野球場			421	8,290	455,760	8,290	455,760	1,730			1,730	457,490
庭球場			3,209	14,625	1,406,600	14,625	1,406,600	100			100	1,406,700
プール												
屋内運動場												
球技場												
相撲場												
柔道場												
剣道場												
弓道場												
陸上競技場												
多目的運動場												
グラウンドゴルフ場												
	41,263	3,422,555	4,164	34,992	4,324,390	76,255	7,746,945	69,300	0	0	69,300	7,816,245

■施設利用率

	総利用 可能コマ数	実利用 可能コマ数	利用 可能率	利用数	利用率	一般 利用率	優先 利用率
体育館	2,154	588	27.3%	534	90.8%	58.4%	41.6%
野球場	1,619	867	53.6%	421	48.6%	44.9%	55.1%
庭球場	6,476	4,866	75.1%	3,209	65.9%	99.7%	0.3%
屋内運動場							
球技場							
陸上競技場							
多目的運動場							
グラウンドゴルフ場							

■減免

	約2割	10割
個人使用	12,477	1,513
	5割	10割
団体使用	55	7

■減免額

	965,030
--	---------

■自主事業

	収入
教室・イベント	884,620
物販	301,245
貸出サービス	180,600
コピー・FAX	160

■回数券販売

(都市公園施設)	一般		中高生		小学生		減免		合計	
	件数	料金	件数	料金	件数	料金	件数	料金	件数	料金
回数券										
定期券										

■回数券販売

(スポーツ施設)	一般		中高生		小学生		減免		合計	
	件数	料金	件数	料金	件数	料金	件数	料金	件数	料金
回数券	671	1,476,200	29	29,000	100	70,000	1,022	1,839,600	1,822	3,414,800
定期券	17	59,500	0	0	0	0			17	59,500

■総括

◆一年の振り返り考察

■運営管理

新規獲得、継続へ繋げる意識を持ち、丁寧ご案内を各スタッフが心がけることにより、売上増、利用増へ結びついた。
利用人数の増加に伴い、各エリアの使用頻度も増えた為、日常点検を徹底し、故障の早期発見、修理を実施。
次年度も取り組みを継続し、快適な施設の提供を行う。

◆新たに取組んだこと

- ・夏季ミストシャワー設置。(体育館入口、庭球場)
- ・障害者雇用。(施設屋外作業を行い、施設美化)
- ・Facebook、Instagramでの情報配信。

	令和6年度 実績	令和6年度 計画	計画差	対比	前年度 実績	前年度差	対比
利用人数	76,255	94,946	-18,691	80.3%	69,101	7,154	110%
利用料金	11,290,545	13,846,000	-2,555,455	81.5%	10,296,720	993,825	110%

※利用料金（回数券・定期券含む）

令和6年度 古市場体育館・千葉市相撲場・古市場公園

■利用人数・利用料金・利用率

	個人利用		専用利用			利用人数計	利用料金計	付帯設備 料金	照明設備		付帯設備 合計	総合計
	人数	料金	件数	人数	料金				件数	料金		
体育館	21,983	2,704,550	564	14,078	2,084,030	36,061	4,788,580	68,900			68,900	4,857,480
トレーニング室	14,314	1,834,140	30	0	66,390	14,314	1,900,530	0			0	1,900,530
野球場			405	6,914	488,580	6,914	488,580	790			790	489,370
庭球場			1,600	5,580	965,570	5,580	965,570	0			0	965,570
プール	4,134	491,795	0	0	0	4,134	491,795	25,670			25,670	517,465
屋内運動場												
球技場												
相撲場	36	3,460	38	787	68,310	823	71,770	6,370			6,370	78,140
柔道場												
剣道場												
弓道場												
陸上競技場												
多目的運動場												
グラウンドゴルフ場												
	40,467	5,033,945	2,637	27,359	3,672,880	67,826	8,706,825	101,730	0	0	101,730	8,808,555

■施設利用率

	総利用 可能コマ数	実利用 可能コマ数	利用 可能率	利用数	利用率	一般 利用率	優先 利用率
体育館	2,154	818	38.0%	710	86.8%	58.8%	41.2%
野球場	1,619	1,270	78.4%	405	31.9%	64.1%	35.9%
庭球場	3,238	2,824	87.2%	1,600	56.7%	98.1%	1.9%
屋内運動場							
球技場							
陸上競技場							
多目的運動場							
グラウンドゴルフ場							

■減免

	約2割	10割
個人使用	5,121	1,821
	5割	10割
団体使用	74	21

■減免額

1,525,310

■自主事業

	収入
教室・イベント	183,095
物販	702,102
貸出サービス	432,400
コピー・FAX	610

■回数券販売

(都市公園施設)	一般		中学生		小学生		減免		合計	
	件数	料金	件数	料金	件数	料金	件数	料金	件数	料金
回数券	10	22,000	1	1,000	12	8,400	3	5,400	26	36,800
定期券	2	7,000	0	0	0	0			2	7,000

■回数券販売

(スポーツ施設)	一般		中学生		小学生		減免		合計	
	件数	料金	件数	料金	件数	料金	件数	料金	件数	料金
回数券	475	1,045,000	43	43,000	23	16,100	262	471,600	803	1,575,700
定期券	3	10,500	0	0	0	0			3	10,500

■総括

- ◆一年の振り返り考察
前年対比で利用人数は、体育館や庭球場の利用者が増え、プール利用者は約500名程減少。（猛暑が要因か）全利用者は約6,000名の増員になり利用料も約600千円ほど増額。体育館のバドミントン利用者が増えたことでシャトル等の販売が多く収入も増額となった。
一年間の取組み業務については毎月フロントスタッフによる四季折々の館内装飾を行い、季節を感じる館内を演出し好評を得ている。
コロナ禍が収まって年間を通じてスタッフ全員が施設管理を徹底して館内の消毒や利用者自身による消毒をお願いすることで安心して利用され事故もない1年間であった。
- ◆新たに取り組んだこと
・第2回ふるいちばフェスティバル開催。（敷地内に46店舗が出店され1000名様以上の近隣住民が来館され盛んに開催）
令和7年度もふるいちば商工交流会様と協力しながら活気あふれてた地域活性化を築いていきたい。
・6月にわんぱく相撲千葉場所開催され小学生1年生から6年生男女が参加。（約100名）盛大に大会が開催され、来賓には千葉市市長も来館され競技に熱い声援を送っていた。
・11月にCSR活動の一環として、近隣の稚小小学校「まちたんけん」の受け入れを行った。今後は中学生の職場体験の受け入れも行いたい。
・Facebook、Instagramでの情報配信。

	令和6年度 実績	令和6年度 計画	計画差	対比	前年度 実績	前年度差	対比
利用人数	67,826	77,588	-9,762	87.4%	61,704	6,122	110%
利用料金	10,438,555	12,142,000	-1,703,445	86.0%	9,829,125	609,430	106%

※利用料金（回数券・定期券含む）

令和6年度 中田スポーツセンター

■利用人数・利用料金・利用率

	個人利用		専用利用			利用人数計	利用料金計	付帯設備 料金	照明設備		付帯設備 合計	総合計
	人数	料金	件数	人数	料金				件数	料金		
体育館												
トレーニング室												
野球場			539	13,479	597,050	13,479	597,050	10,990			10,990	608,040
庭球場			4,284	24,093	2,665,510	24,093	2,665,510	510			510	2,666,020
プール												
屋内運動場												
球技場			184	6,124	591,880	6,124	591,880	2,460			2,460	594,340
相撲場												
柔道場												
剣道場												
弓道場												
陸上競技場												
多目的運動場			99	3,329	158,610	3,329	158,610	0			0	158,610
グラウンドゴルフ場	5,647	976,320	295	4,928	888,890	10,575	1,865,210	60			60	1,865,270
	5,647	976,320	5,401	51,953	4,901,940	57,600	5,878,260	14,020	0	0	14,020	5,892,280

■施設利用率

	総利用 可能コマ数	実利用 可能コマ数	利用 可能率	利用数	利用率	一般 利用率	優先 利用率
体育館							
野球場	1,619	1,334	82.4%	539	40.4%	37.5%	62.6%
庭球場	6,724	5,921	88.1%	4,284	72.4%	99.3%	0.7%
屋内運動場							
球技場	1,436	212	14.8%	184	86.8%	24.9%	75.1%
陸上競技場							
多目的運動場	1,436	408	28.4%	99	24.3%	31.2%	68.8%
グラウンドゴルフ場	2,872	2,363	82.3%	268	11.3%	93.8%	6.2%

■減免

	約2割	10割
個人使用	4,701	754
	5割	10割
団体使用	89	12

■減免額

	814,960
--	---------

■自主事業

	収入
教室・イベント	441,650
物販	541,203
貸出サービス	72,700
コピー・FAX	2,750

■回数券販売

(都市公園施設)	一般		中高生		小学生		減免		合計	
	件数	料金	件数	料金	件数	料金	件数	料金	件数	料金
回数券										
定期券										

■回数券販売

(スポーツ施設)	一般		中高生		小学生		減免		合計	
	件数	料金	件数	料金	件数	料金	件数	料金	件数	料金
回数券	1	3,000	0	0	0	0	88	211,200	89	214,200
定期券	0	0	0	0	0	0			0	0

■総括

- ◆一年の振り返り考察
今年の猛暑では、各大会や個人利用者からのキャンセルが多かったが熱中症対策についても万全に対応し、大きな事故もなく無事営業できた。
運営面ではグラウンドゴルフ大会を月例で行っていることを売りの一つとして販促活動。また、早朝営業（7、8月）や日没営業、庭球場半額キャンペーンでの販促を行った。
それぞれの整備についてスタッフとミーティングをしながら利用者の安全を保つことができた。
- ◆新たに取組んだこと
- ・管理棟で季節を感じる館内装飾。
 - ・目を引く販売品POPを作成。
 - ・各種大会を招致することで集客。
 - ・少年野球用壁ベースが固定になったことによりスタッフにて固定板を作成して対応。
 - ・駐車場ラインの引き直し。
 - ・Facebook、Instagramでの情報配信。

	令和6年度 実績	令和6年度 計画	計画差	対比	前年度 実績	前年度差	対比
利用人数	57,600	60,417	-2,817	95.3%	55,762	1,838	103%
利用料金	6,106,480	6,679,000	-572,520	91.4%	6,162,515	-56,035	99%

※利用料金（回数券・定期券含む）

令和6年度 磯辺スポーツセンター

■利用人数・利用料金・利用率

	個人利用		専用利用			利用人数計	利用料金計	付帯設備 料金	照明設備		付帯設備 合計	総合計
	人数	料金	件数	人数	料金				件数	料金		
体育館	11,067	868,695	1,479	25,741	5,366,240	36,808	6,234,935	24,580			24,580	6,259,515
多目的グラウンド			1,128	29,495	792,110	29,495	792,110	0			0	792,110
野球場												
庭球場												
プール												
屋内運動場												
球技場												
相撲場												
柔道場												
剣道場												
弓道場												
陸上競技場												
多目的運動場												
グラウンドゴルフ場												
	11,067	868,695	2,607	55,236	6,158,350	66,303	7,027,045	24,580	0	0	24,580	7,051,625

■施設利用率

	総利用 可能コマ数	実利用 可能コマ数	利用 可能率	利用数	利用率	一般 利用率	優先 利用率
体育館	2,154	1,913	88.8%	1,864	97.4%	68.7%	31.3%
多目的グラウンド	2,872	2,363	82.3%	1,128	47.7%	43.8%	56.2%
庭球場							
屋内運動場							
球技場							
陸上競技場							
多目的運動場							
グラウンドゴルフ場							

■減免

	約2割	10割
個人使用	0	592
	5割	10割
団体使用	91	30

■減免額

	237,270
--	---------

■自主事業

	収入
教室・イベント	354,200
物販	35,917
貸出サービス	40,200
コピー・FAX	30

■回数券販売

(都市公園施設)	一般		中学生		小学生		減免		合計	
	件数	料金	件数	料金	件数	料金	件数	料金	件数	料金
回数券										
定期券										

■回数券販売

(スポーツ施設)	一般		中学生		小学生		減免		合計	
	件数	料金	件数	料金	件数	料金	件数	料金	件数	料金
回数券	89	195,800	81	81,000	142	99,400	5	9,000	317	385,200
定期券	0	0	0	0	0	0			0	0

■総括

◆一年の振り返り考察

スタッフは、「笑顔」「親切」「感謝」「謙虚」を大切にして接客に努めることができました。
スタッフは、「あたり前のことをあたり前に行く」「個々のお客様一人一人を大切にする。」「お客様の立場に立って考える。」「気づいたら直ぐに実行する。」を体現することができました。
お客様は、磯辺SCのスタッフに「親しみ」「心地よさ」「信頼」を感じてくださっております。
天候(酷暑・強風・雨天)の影響を受けましたが、利用人数(106%)・利用料金(101%)共に前年を上回りました。
利用人数: R5年度62,700人・R6年度66,303人 利用料金: R5年度7,360,035円・R6年度7,436,825円
フリースタケットも連日のように、目標の100人超えを達成しました。体育館専用使用率も月平均97.4%を計上しました。(磯辺SC史上最高)
志の高いスタッフに支えられた1年間でした。

◆新たに取り組んだこと

- ・ミーティングを週に5日開催。スタッフのチーム化を図る!(14:20~14:30 SS朝番・夜番)
 - ①当月と次月の予約状況推移確認。
 - ②イベントや教室の準備状況や参加者数確認。
 - ③美景確保計画の進行状況確認。
 - ④フリースタケット情報を提供。
 - ⑤改善点を指摘。対応の統一。
 - ⑥意見交換。提案。
 - ⑦スタッフを励まし、良いところを褒める。

	令和6年度 実績	令和6年度 計画	計画差	対比	前年度 実績	前年度差	対比
利用人数	66,303	57,001	9,302	116.3%	62,700	3,603	106%
利用料金	7,436,825	6,189,000	1,247,825	120.2%	7,360,035	76,790	101%

※利用料金(回数券・定期券含む)

令和6年度 千葉公園

■利用人数・利用料金・利用率

	個人利用		専用利用			利用人数計	利用料金計	付帯設備 料金	照明設備		付帯設備 合計	総合計
	人数	料金	件数	人数	料金				件数	料金		
体育館												
トレーニング室												
野球場												
庭球場												
プール	21,073	2,736,665	26	1,242	270,649	22,315	3,007,314	141,881			141,881	3,149,195
屋内運動場												
球技場												
相撲場												
柔道場												
剣道場												
弓道場												
陸上競技場												
多目的運動場												
グラウンドゴルフ場												
	21,073	2,736,665	26	1,242	270,649	22,315	3,007,314	141,881	0	0	141,881	3,149,195

■施設利用率

	総利用 可能コマ数	実利用 可能コマ数	利用 可能率	利用数	利用率	一般 利用率	優先 利用率
体育館							
野球場							
庭球場							
屋内運動場							
球技場							
陸上競技場							
多目的運動場							
グラウンドゴルフ場							

■減免

	約2割	10割
個人使用	1,063	1,059
	5割	10割
団体使用	6	0

■減免額

	251,985
--	---------

■自主事業

	収入
教室・イベント	0
物品販売	115,020
貸出サービス	-
コピー・FAX	-

■回数券販売

(都市公園施設)	一般		中学生		小学生		減免		合計	
	件数	料金	件数	料金	件数	料金	件数	料金	件数	料金
回数券	140	308,000	7	7,000	93	65,100	13	23,400	253	403,500
定期券	4	14,000	0	0	0	0			4	14,000

■回数券販売

(スポーツ施設)	一般		中学生		小学生		減免		合計	
	件数	料金	件数	料金	件数	料金	件数	料金	件数	料金
回数券										
定期券										

■総括

◆一年の振り返り考察

前年よりも利用者数が減少。(前年対比84%。雨天が少なく天候に恵まれたが、駐車場の有料化(前年は無料開放)による影響が大きかった)50mプールの塗装改修により利用者からは好評であった。未改修の子どもプールやトイレへの改修を期待(要望)する声は増えている。売店(カフェハーモニー)はプール利用後の利用が多く、特に親子連れや子どもたちの憩いの場となった。

◆新たに取り組んだこと

- ・営業前の補修。(管理棟タイル部分、子供と徒渉プール槽)
- ・子供、徒渉プールのろ過機逆洗の頻度を増やし水質維持。
- ・営業前のクリーナー清掃の他、営業時間内でのプール槽内清掃(ネットがけ)の頻度を増やし、水質維持。
- ・プールサイドを走らせないように人工芝に適時に散水を行った。
- ・Facebook、Instagramでの情報配信。

	令和6年度 実績	令和6年度 計画	計画差	対比	前年度 実績	前年度差	対比
利用人数	22,315	26,218	-3,903	85.1%	26,511	-4,196	84%
利用料金	3,566,695	4,017,000	-450,305	88.8%	4,356,899	-790,204	82%

※利用料金(回数券・定期券含む)

令和6年度 幸町公園

■利用人数・利用料金・利用率

	個人利用		専用利用			利用人数計	利用料金計	付帯設備 料金	照明設備		付帯設備 合計	総合計
	人数	料金	件数	人数	料金				件数	料金		
体育館												
トレーニング室												
野球場												
庭球場												
プール	5,053	489,125	0	0	0	5,053	489,125	27,655			27,655	516,780
屋内運動場												
球技場												
相撲場												
柔道場												
剣道場												
弓道場												
陸上競技場												
多目的運動場												
グラウンドゴルフ場												
	5,053	489,125	0	0	0	5,053	489,125	27,655	0	0	27,655	516,780

■施設利用率

	総利用 可能コマ数	実利用 可能コマ数	利用 可能率	利用数	利用率	一般 利用率	優先 利用率
体育館							
野球場							
庭球場							
屋内運動場							
球技場							
陸上競技場							
多目的運動場							
グラウンドゴルフ場							

■減免

	約2割	10割
個人使用	106	266
	5割	10割
団体使用	512	0

■減免額

	58,105
--	--------

■自主事業

	収入
教室・イベント	25,850
物販	45,700
貸出サービス	-
コピー・FAX	-

■回数券販売

(都市公園施設)	一般		中高生		小学生		減免		合計	
	件数	料金	件数	料金	件数	料金	件数	料金	件数	料金
回数券	8	17,600	1	1,000	48	33,600	1	1,800	58	54,000
定期券	0	0	0	0	0	0			0	0

■回数券販売

(スポーツ施設)	一般		中高生		小学生		減免		合計	
	件数	料金	件数	料金	件数	料金	件数	料金	件数	料金
回数券										
定期券										

■総括

- ◆一年の振り返り考察
利用状況は、年々増加傾向であるが、ハード面の改修がない限り、大きな増加は見込めない。
年々小さい子供連れの親子が増加しており、プールの構造上 ①小じんまりした施設が子供を見守りやすい ②徒渉プールの深さがちょうどよいなどが 要因のようだ。
親の目線に立った対応を心がけていることで、親子連れや小学生の単独利用を促進している。
- ◆新たに取組んだこと
- ・受付前にミストシャワーの設置。
 - ・施設無料開放でのイベントとして「25m1分レース」を実施。
 - ・Facebook、Instagramでの情報配信。

	令和6年度 実績	令和6年度 計画	計画差	対比	前年度 実績	前年度差	対比
利用人数	5,053	4,335	718	116.6%	4,872	181	104%
利用料金	570,780	476,000	94,780	119.9%	542,371	28,409	105%

※利用料金（回数券・定期券含む）

令和6年度 有吉公園

■利用人数・利用料金・利用率

	個人利用		専用利用			利用人数計	利用料金計	付帯設備 料金	照明設備		付帯設備 合計	総合計
	人数	料金	件数	人数	料金				件数	料金		
体育館												
トレーニング室												
野球場			672	11,672	711,720	11,672	711,720	0			0	711,720
庭球場			6,676	27,273	4,061,460	27,273	4,061,460	0	2,580	1,083,600	1,083,600	5,145,060
プール	9,860	988,370	0	0	0	9,860	988,370	105,381			105,381	1,093,751
屋内運動場												
球技場												
相撲場												
柔道場												
剣道場												
弓道場												
陸上競技場												
多目的運動場												
グラウンドゴルフ場												
	9,860	988,370	7,348	38,945	4,773,180	48,805	5,761,550	105,381	2,580	1,083,600	1,188,981	6,950,531

■施設利用率

	総利用 可能コマ数	実利用 可能コマ数	利用 可能率	利用数	利用率	一般 利用率	優先 利用率
体育館							
野球場	1,619	1,408	87.0%	657	46.7%	67.1%	32.9%
庭球場	10,280	8,879	86.4%	6,677	75.2%	98.1%	1.9%
屋内運動場							
球技場							
陸上競技場							
多目的運動場							
グラウンドゴルフ場							

■減免

	約2割	10割
個人使用	334	563
	5割	10割
団体使用	14	0

■減免額

132,700

■自主事業

	収入
教室・イベント	363,735
物販	303,678
貸出サービス	-
コピー・FAX	0

■回数券販売

(都市公園施設)	一般		中学生		小学生		減免		合計	
	件数	料金	件数	料金	件数	料金	件数	料金	件数	料金
回数券	32	70,400	1	1,000	75	52,500	3	5,400	111	129,300
定期券	1	3,500	0	0	0	0			1	3,500

■回数券販売

(スポーツ施設)	一般		中学生		小学生		減免		合計	
	件数	料金	件数	料金	件数	料金	件数	料金	件数	料金
回数券										
定期券										

■総括

- ◆一年の振り返り考察
コロナ収束になり1年が経ち利用者もコロナ前の利用者数に戻り活気に満ちた一年であった。利用者も増えたことで売上も前年を上回った。特に野球場では少年野球大会開催をはじめ遠征対象者の練習会や多くの大会が開催。また、庭球場利用者はリピーター利用が増加した。夏季プール営業期間中は猛暑日も多く近隣の児童が大勢利用、その中で恒例の流れるプールを行い利用者には大盛況であった。玄関前の花壇では四季を通じての植栽や事務所内の広い窓ガラスを利用して毎月その月に合った装飾を行い施設利用者をはじめ公園利用者を和ませた。利用前の設備点検を徹底し安全で快適な施設の提供ができた。
- ◆新たに取組んだこと
 - ・今後、利用者が楽しんでもらう企画を検討していきたい。（プールでの着衣水泳体験や野球場でのベースランニング測定等）
 - ・Facebook、Instagramでの情報配信。

	令和6年度 実績	令和6年度 計画	計画差	対比	前年度 実績	前年度差	対比
利用人数	48,805	52,432	-3,627	93.1%	52,598	-3,793	93%
利用料金	7,083,331	7,169,000	-85,669	98.8%	7,613,120	-529,789	93%

※利用料金（回数券・定期券含む）

令和6年度 稲毛海浜公園

■利用人数・利用料金・利用率

	個人利用		専用利用			利用人数計	利用料金計	付帯設備 料金	照明設備		付帯設備 合計	総合計
	人数	料金	件数	人数	料金				件数	料金		
体育館												
トレーニング室												
野球場			804	12,851	743,380	12,851	743,380	0			0	743,380
庭球場			10,667	36,103	5,703,360	36,103	5,703,360	0			0	5,703,360
プール												
屋内運動場			1,342	18,036	12,670,590	18,036	12,670,590	3,547,720			3,547,720	16,218,310
球技場			205	6,334	1,593,730	6,334	1,593,730	465,580			465,580	2,059,310
相撲場												
柔道場												
剣道場												
弓道場												
陸上競技場												
多目的運動場												
グラウンドゴルフ場												
	0	0	13,018	73,324	20,711,060	73,324	20,711,060	4,013,300	0	0	4,013,300	24,724,360

■施設利用率

	総利用 可能コマ数	実利用 可能コマ数	利用 可能率	利用数	利用率	一般 利用率	優先 利用率
体育館							
野球場	2,872	1,590	55.4%	804	50.6%	33.0%	67.0%
庭球場	18,668	15,018	80.4%	10,667	71.0%	46.5%	53.6%
屋内運動場	2,154	1,447	67.2%	633	43.7%	26.9%	73.1%
球技場	1,436	205	14.3%	205	100.0%	16.9%	83.1%
陸上競技場							
多目的運動場							
グラウンドゴルフ場							

■減免

	約2割	10割
個人使用	0	8
	5割	10割
団体使用	240	29

■減免額

14,650,910

■自主事業

	収入
教室・イベント	937,585
物販	79,103
貸出サービス	-
コピー・FAX	270

■回数券販売

(都市公園施設)	一般		中学生		小学生		減免		合計	
	件数	料金	件数	料金	件数	料金	件数	料金	件数	料金
回数券										
定期券										

■回数券販売

(スポーツ施設)	一般		中学生		小学生		減免		合計	
	件数	料金	件数	料金	件数	料金	件数	料金	件数	料金
回数券										
定期券										

■総括

- ◆一年の振り返り考察
- 積極的に団体や企業へ利用促進のアプローチをした結果、前年を上回ることが出来なかった。
負傷者が発生しないよう定期的に点検や整備を行うことで、未然に事故防止につながるよう活動する。
千葉市より審判台の備品が更新され、大会主催者から、たいへん喜ばれた。
- ◆新たに取り組んだこと
- ・CM撮影やYouTubeの撮影などを多く受けることができました。
 - ・球技場でのSAMURAI BLUEサッカー日本代表の利用を召致できたことで認知度も向上している。
 - ・一部駐車場の白線の引き直し。
 - ・Facebook、Instagramでの情報配信。

	令和6年度 実績	令和6年度 計画	計画差	対比	前年度 実績	前年度差	対比
利用人数	73,324	92,257	-18,933	79.5%	83,521	-10,197	88%
利用料金	24,724,360	19,558,000	5,166,360	126.4%	25,188,360	-464,000	98%

※利用料金（回数券・定期券含む）

令和6年度 袖ヶ浦第4緑地（高浜庭球場）

■利用人数・利用料金・利用率

	個人利用		専用利用			利用人数計	利用料金計	付帯設備 料金	照明設備		付帯設備 合計	総合計
	人数	料金	件数	人数	料金				件数	料金		
体育館												
トレーニング室												
野球場												
庭球場			9,610	38,323	5,121,930	38,323	5,121,930	0			0	5,121,930
プール												
屋内運動場												
球技場												
相撲場												
柔道場												
剣道場												
弓道場												
陸上競技場												
多目的運動場												
グラウンドゴルフ場												
	0	0	9,610	38,323	5,121,930	38,323	5,121,930	0	0	0	0	5,121,930

■施設利用率

	総利用 可能コマ数	実利用 可能コマ数	利用 可能率	利用数	利用率	一般 利用率	優先 利用率
体育館							
野球場							
庭球場	11,488	10,326	89.9%	9,610	93.1%	57.9%	42.1%
屋内運動場							
球技場							
陸上競技場							
多目的運動場							
グラウンドゴルフ場							

■減免

	約2割	10割
個人使用	0	5
	5割	10割
団体使用	42	0

■減免額

	354,030
--	---------

■自主事業

	収入
教室・イベント	-
物販	134,489
貸出サービス	-
コピー・FAX	-

■回数券販売

(都市公園施設)	一般		中学生		小学生		減免		合計	
	件数	料金	件数	料金	件数	料金	件数	料金	件数	料金
回数券										
定期券										

■回数券販売

(スポーツ施設)	一般		中学生		小学生		減免		合計	
	件数	料金	件数	料金	件数	料金	件数	料金	件数	料金
回数券										
定期券										

■総括

◆一年の振り返り考察

オムニコートに仕様変更となり前年度より利用者数、利用料収入が上回るよう維持管理に努めてた結果、予想以上に稼働率が高く多くの方に利用していただいた。大会も多く開催されたいへん盛況であったが、それにともない大会主催者へ利用マナーのお願いを掲示するなど注意喚起を行った。事務所周辺の花壇整備。

◆新たに取組んだこと

- ・スムーズな大会運営をサポートし、大会主催者から、たいへん喜ばれた。
- ・大会時用の机を用意することで、利便性を図った。
- ・千葉市より審判台の備品が更新され、大会主催者から、たいへん喜ばれた。
- ・Facebook、Instagramでの情報配信。

	令和6年度 実績	令和6年度 計画	計画差	対比	前年度 実績	前年度差	対比
利用人数	38,323	36,258	2,065	105.7%	24,306	14,017	158%
利用料金	5,121,930	4,729,000	392,930	108.3%	3,251,510	1,870,420	158%

※利用料金（回数券・定期券含む）

令和6年度 花島公園

■利用人数・利用料金・利用率

	個人利用		専用利用			利用人数計	利用料金計	付帯設備	照明設備		付帯設備 合計	総合計
	人数	料金	件数	人数	料金			料金	件数	料金		
体育館	35,817	2,261,460	457	15,961	1,695,710	51,778	3,957,170	83,050			83,050	4,040,220
トレーニング室	8,683	982,320	17	0	50,380	8,683	1,032,700	0			0	1,032,700
野球場			0	0	0	0	0	0			0	0
庭球場			4,780	23,514	2,893,640	23,514	2,893,640	0			0	2,893,640
プール												
屋内運動場												
球技場			513	12,650	465,260	12,650	465,260	0			0	465,260
相撲場												
柔道場												
剣道場												
弓道場	2,814	113,660	419	8,092	788,800	10,906	902,460	0			0	902,460
陸上競技場												
多目的運動場												
グラウンドゴルフ場												
	47,314	3,357,440	6,186	60,217	5,893,790	107,531	9,251,230	83,050	0	0	83,050	9,334,280

■施設利用率

	総利用 可能コマ数	実利用 可能コマ数	利用 可能率	利用数	利用率	一般 利用率	優先 利用率
体育館	2,154	814	37.8%	767	94.2%	36.9%	63.1%
野球場							
庭球場	6,476	5,843	90.2%	4,780	81.8%	97.4%	2.6%
屋内運動場							
球技場	1,619	1,254	77.5%	513	40.9%	63.7%	36.3%
陸上競技場							
多目的運動場							
グラウンドゴルフ場							

■減免

	約2割	10割
個人使用	15,946	3,119
	5割	10割
団体使用	484	16

■減免額

2,115,190

■自主事業

	収入
教室・イベント	48,510
物販	1,377,370
貸出サービス	373,200
コピー・FAX	16,100

■回数券販売

(都市公園施設)	一般		中高生		小学生		減免		合計	
	件数	料金	件数	料金	件数	料金	件数	料金	件数	料金
回数券	534	1,174,800	103	103,000	169	118,300	1,295	2,331,000	2,101	3,727,100
定期券	33	115,500	0	0	0	0			33	115,500

■回数券販売

(スポーツ施設)	一般		中高生		小学生		減免		合計	
	件数	料金	件数	料金	件数	料金	件数	料金	件数	料金
回数券										
定期券										

■総括

- ◆一年の振り返り考察
スポーツとコミュニティの相乗効果が大きかった1年であった。スポーツ利用者が会議や研修のため諸室を利用。コミュニティ利用者が体育館やトレーニング室を利用するなど。秋頃から八千代市市民体育館の工事休館の影響で新規利用者が大幅に増加。コミュニティも他施設が使えなかったからというサークルの利用が目立つ。利用方法の違いがあるため新規利用者には利用方法、登録、ルールなどを丁寧に案内した。スタッフに「できません」ではなく、できる日を伝える、登録の仕方を伝えるなど丁寧な案内ができるように指導することで、次の利用につながる接客ができるようになった。利用者増加に伴い、個人利用バスケットの人数制限を廃止したり、利用状況に応じてバドミントンと卓球の面数を変更して対応。体育館利用後のトレーニング室利用も増加。体育館や弓道場の月間スケジュールをホームページに掲載したり、QRコード付きのスケジュールを配布することで施設利用の周知につながっている。整備面では球技場や弓道場の芝植え替えや抜根除草を地道に行うことで年々芝生の状態が良くなっている。
- ◆新たに取り組んだこと
- ・お祭りなどイベントに合わせて、パンや野菜、飲食などの出店を召致。また、着ぐるみサークルによる賑やかしやスポーツウェアや雑貨セールもイベントに合わせて行った。
 - ・コミュニティまつりでは初企画として抽選会を実施。
 - ・販売会では好評なスポーツウェアに限らず、冷感・防寒グッズ、カイト、バッグなど雑貨販売。夏は大塚製薬とのコラボ企画で栄養補助食品ゼリーの販売を実施。
 - ・ソックスやタオルなどの常設委託ショップを開設。
 - ・Facebook、Instagramでの情報配信。

	令和6年度 実績	令和6年度 計画	計画差	対比	前年度 実績	前年度差	対比
利用人数	107,531	114,345	-6,814	94.0%	100,075	7,456	107%
利用料金	13,176,880	13,270,000	-93,120	99.3%	12,129,905	1,046,975	109%

※利用料金（回数券・定期券含む）

令和6年度 横橋公園

■利用人数・利用料金・利用率

	個人利用		専用利用			利用人数計	利用料金計	付帯設備 料金	照明設備		付帯設備 合計	総合計
	人数	料金	件数	人数	料金				件数	料金		
体育館												
トレーニング室												
野球場			496	11,327	610,440	11,327	610,440	1,470			1,470	611,910
庭球場												
プール												
屋内運動場												
球技場												
相撲場												
柔道場												
剣道場												
弓道場												
陸上競技場												
多目的運動場												
グラウンドゴルフ場												
	0	0	496	11,327	610,440	11,327	610,440	1,470	0	0	1,470	611,910

■施設利用率

	総利用 可能コマ数	実利用 可能コマ数	利用 可能率	利用数	利用率	一般 利用率	優先 利用率
体育館							
野球場	1,438	1,042	72.5%	498	47.8%	57.5%	42.5%
庭球場							
屋内運動場							
球技場							
陸上競技場							
多目的運動場							
グラウンドゴルフ場							

■減免

	約2割	10割
個人使用	-	-
	5割	10割
団体使用	84	0

■減免額

58,520

■自主事業

	収入
教室・イベント	149,600
物販	-
貸出サービス	-
コピー・FAX	-

※教室・イベント「NAS杯・野球」一括計上

■回数券販売

(都市公園施設)	一般		中高生		小学生		減免		合計	
	件数	料金	件数	料金	件数	料金	件数	料金	件数	料金
回数券										
定期券										

■回数券販売

(スポーツ施設)	一般		中高生		小学生		減免		合計	
	件数	料金	件数	料金	件数	料金	件数	料金	件数	料金
回数券										
定期券										

■当月報告

- ◆一年の振り返り考察
固定の団体利用が多く、新規利用者の獲得に苦労している。人員配置の見直しを含め検討、整備の頻度を上げて安全で快適な施設運営を目指す。
- ◆新たに取組んだこと
 - ・受付看板の更新。
 - ・整備備品（トンボ）の拡充。
 - ・夏季ミストシャワー設置。
 - ・Facebook、Instagramでの情報配信。

	令和6年度 実績	令和6年度 計画	計画差	対比	前年度 実績	前年度差	対比
利用人数	11,327	12,901	-1,574	87.8%	10,353	974	109%
利用料金	611,910	714,000	-102,090	85.7%	689,240	-77,330	89%

※利用料金（回数券・定期券含む）

令和6年度 昭和の森

■利用人数・利用料金・利用率

	個人利用		専用利用			利用人数計	利用料金計	付帯設備 料金	照明設備		付帯設備 合計	総合計
	人数	料金	件数	人数	料金				件数	料金		
体育館												
トレーニング室												
野球場												
庭球場			5,132	24,432	3,073,130	24,432	3,073,130	520			520	3,073,650
プール												
屋内運動場												
球技場			440	5,698	357,550	5,698	357,550	50			50	357,600
相撲場												
柔道場												
剣道場												
弓道場												
陸上競技場												
多目的運動場												
グラウンドゴルフ場												
	0	0	5,572	30,130	3,430,680	30,130	3,430,680	570	0	0	570	3,431,250

■施設利用率

	総利用 可能コマ数	実利用 可能コマ数	利用 可能率	利用数	利用率	一般 利用率	優先 利用率
体育館							
野球場							
庭球場	11,488	10,436	90.8%	5,132	49.2%	88.9%	11.1%
屋内運動場							
球技場	1,436	1,284	89.4%	440	34.3%	41.0%	59.0%
陸上競技場							
多目的運動場							
グラウンドゴルフ場							

■減免

	約2割	10割
個人使用	0	1
	5割	10割
団体使用	3	1

■減免額

	5,700
--	-------

■自主事業

	収入
教室・イベント	-
物販	33,964
貸出サービス	16,200
コピー・FAX	-

■回数券販売

(都市公園施設)	一般		中高生		小学生		減免		合計	
	件数	料金	件数	料金	件数	料金	件数	料金	件数	料金
回数券										
定期券										

■回数券販売

(スポーツ施設)	一般		中高生		小学生		減免		合計	
	件数	料金	件数	料金	件数	料金	件数	料金	件数	料金
回数券										
定期券										

■総括

- ◆一年の振り返り考察
今年の猛暑では、各大会や個人利用者からのキャンセルが多かったが熱中症対策についても万全に対応し、大きな事故もなく無事営業できた。
大会での専用使用（市の大会、高校生の大会、近隣サークルの大会、土気高校の部活）が多くあり、目標である利用人数前年5%アップ達成。
- ◆新たに取り組んだこと
- ・管理棟で季節を感じる装飾。
 - ・大会の召致。（サークル活動の大会）
 - ・Facebook、Instagramでの情報配信。

	令和6年度 実績	令和6年度 計画	計画差	対比	前年度 実績	前年度差	対比
利用人数	30,130	15,692	14,438	192.0%	33,680	-3,550	89%
利用料金	3,431,250	3,789,000	-357,750	90.6%	3,386,910	44,340	101%

※利用料金（回数券・定期券含む）

(2) 施設別・月別 利用人数一覧

スポーツ施設	施設種別	4月	5月	6月	7月	8月	9月	10月	11月	12月	1月	2月	3月	合計
高洲スポーツセンター	体育館	4,047	3,986	4,196	4,131	4,042	3,887	4,505	4,313	4,084	3,826	3,960	4,535	49,512
	トレーニング室	2,891	3,006	3,456	3,161	3,234	3,166	3,003	2,825	2,988	2,876	2,943	2,879	36,428
	スタジオ	572	560	708	791	711	620	681	677	520	706	675	584	7,805
	水泳プール	0	0	0	10,303	11,330	369	0	0	0	0	0	0	22,002
利用人数 合計		7,510	7,552	8,360	18,386	19,317	8,042	8,189	7,815	7,592	7,408	7,578	7,998	115,747
北谷津温水プール	温水プール	5,581	6,294	8,142	10,495	11,585	8,173	6,474	5,503	3,190	4,712	5,372	5,341	80,862
利用人数 合計		5,581	6,294	8,142	10,495	11,585	8,173	6,474	5,503	3,190	4,712	5,372	5,341	80,862
みつわ台体育館	体育館	2,787	2,751	2,651	2,331	2,367	2,454	3,007	3,027	2,620	2,461	2,443	2,962	31,861
	トレーニング室	742	822	902	776	677	667	726	745	627	649	663	740	8,736
利用人数 合計		3,529	3,573	3,553	3,107	3,044	3,121	3,733	3,772	3,247	3,110	3,106	3,702	40,597
宮野木スポーツセンター	体育館	2,959	3,369	3,168	3,164	3,205	3,002	3,415	3,234	3,174	3,017	3,070	3,812	38,589
	トレーニング室	1,143	1,210	1,308	1,337	1,311	1,483	1,251	1,135	974	1,122	1,251	1,226	14,751
	野球場	758	993	1,222	885	1,222	1,201	608	794	607	0	0	0	8,290
	庭球場	884	1,052	1,203	1,395	1,217	1,290	1,126	1,320	1,507	1,478	1,334	819	14,625
利用人数 合計		5,744	6,624	6,901	6,781	6,955	6,976	6,400	6,483	6,262	5,617	5,655	5,857	76,255
古市場体育館	体育館	2,820	2,687	2,991	2,747	2,488	3,027	3,715	2,875	2,899	2,530	2,921	4,361	36,061
	トレーニング室	1,172	1,220	1,162	1,197	1,278	1,315	1,163	1,240	995	1,059	1,232	1,281	14,314
	相撲場	28	56	243	114	23	49	102	48	48	44	34	34	823
利用人数 合計		4,020	3,963	4,396	4,058	3,789	4,391	4,980	4,163	3,942	3,633	4,187	5,676	51,198
中田スポーツセンター	野球場	1,102	1,633	1,507	1,269	641	1,799	1,487	1,382	492	427	490	1,250	13,479
	庭球場	2,095	1,709	1,883	2,042	1,997	1,939	1,888	2,073	2,133	2,128	2,153	2,053	24,093
	球技場	305	522	265	484	754	300	238	810	514	596	470	866	6,124
	多目的運動場	272	234	163	400	595	230	0	443	358	220	323	91	3,329
	グラウンドゴルフ場	934	1,068	1,020	640	329	746	973	1,080	801	949	1,087	948	10,575
利用人数 合計		4,708	5,166	4,838	4,835	4,316	5,014	4,586	5,788	4,298	4,320	4,523	5,208	57,600
磯辺スポーツセンター	体育館	2,918	3,151	3,398	3,105	2,682	2,957	3,422	3,471	2,687	2,859	2,801	3,357	36,808
	多目的グラウンド	1,170	1,784	3,352	4,117	3,100	2,360	1,900	1,917	3,093	2,366	2,409	1,927	29,495
利用人数 合計		4,088	4,935	6,750	7,222	5,782	5,317	5,322	5,388	5,780	5,225	5,210	5,284	66,303
スポーツ施設 計		35,180	38,107	42,940	54,884	54,788	41,034	39,684	38,912	34,311	34,025	35,631	39,066	488,562

(2) 施設別・月別 利用人数一覧

都市公園施設	施設種別	4月	5月	6月	7月	8月	9月	10月	11月	12月	1月	2月	3月	合計
千葉公園	水泳プール	0	0	189	11,298	10,387	441	0	0	0	0	0	0	22,315
利用人数 合計		0	0	189	11,298	10,387	441	0	0	0	0	0	0	22,315
幸町公園	水泳プール	0	0	0	2,431	2,622	0	0	0	0	0	0	0	5,053
利用人数 合計		0	0	0	2,431	2,622	0	0	0	0	0	0	0	5,053
みつわ台第2公園	野球場	976	1,236	1,165	990	820	1,602	1,087	922	693	509	981	1,044	12,025
	庭球場	1,421	1,343	1,432	1,486	1,487	1,584	1,532	1,512	1,596	1,508	1,363	1,434	17,698
	水泳プール	0	0	0	2,448	2,469	0	0	0	0	0	0	0	4,917
	利用人数 合計	2,397	2,579	2,597	4,924	4,776	3,186	2,619	2,434	2,289	2,017	2,344	2,478	34,640
古市場公園	野球場	511	857	776	926	695	525	542	621	313	0	403	745	6,914
	庭球場	485	426	482	466	406	437	491	456	494	483	458	496	5,580
	水泳プール	0	0	0	1,892	2,242	0	0	0	0	0	0	0	4,134
	利用人数 合計	996	1,283	1,258	3,284	3,343	962	1,033	1,077	807	483	861	1,241	16,628
有吉公園	野球場	1,185	1,159	1,336	1,641	1,091	1,313	853	906	592	252	559	785	11,672
	庭球場	2,384	2,432	2,317	2,275	2,012	2,225	2,111	2,445	2,289	2,378	2,257	2,148	27,273
	水泳プール	0	0	0	5,383	4,364	113	0	0	0	0	0	0	9,860
	利用人数 合計	3,569	3,591	3,653	9,299	7,467	3,651	2,964	3,351	2,881	2,630	2,816	2,933	48,805
稲毛海浜公園	野球場	1,022	1,861	1,166	1,791	1,031	1,177	1,144	801	188	610	1,159	901	12,851
	庭球場	2,910	3,567	3,018	2,893	3,369	2,205	2,466	2,367	3,456	3,307	2,871	3,674	36,103
	屋内運動場	1,401	1,399	1,444	1,420	1,356	1,095	1,905	1,315	1,242	2,084	1,877	1,498	18,036
	球技場	610	905	168	460	660	401	0	1,109	500	301	544	676	6,334
利用人数 合計		5,943	7,732	5,796	6,564	6,416	4,878	5,515	5,592	5,386	6,302	6,451	6,749	73,324
袖ヶ浦第4緑地	庭球場	3,284	2,778	3,560	2,698	2,598	3,295	3,153	3,486	3,035	3,613	3,746	3,077	38,323
利用人数 合計		3,284	2,778	3,560	2,698	2,598	3,295	3,153	3,486	3,035	3,613	3,746	3,077	38,323
花島公園	体育館	4,140	3,900	5,154	4,212	4,374	4,651	4,599	4,169	3,970	3,853	3,974	4,782	51,778
	トレーニング室	630	708	640	788	785	776	784	739	603	649	793	788	8,683
	庭球場	2,085	1,885	1,869	2,088	2,024	2,133	1,662	1,996	1,982	2,019	1,923	1,848	23,514
	球技場	961	1,327	585	1,596	1,404	960	1,708	934	589	431	797	1,358	12,650
	弓道場	876	873	788	959	984	895	834	1,373	726	801	897	900	10,906
利用人数 合計		8,692	8,693	9,036	9,643	9,571	9,415	9,587	9,211	7,870	7,753	8,384	9,676	107,531
猿橋公園	野球場	918	1,491	1,033	1,809	917	895	1,269	676	544	0	920	855	11,327
利用人数 合計		918	1,491	1,033	1,809	917	895	1,269	676	544	0	920	855	11,327
昭和の森	庭球場	1,616	2,324	1,892	2,021	1,892	1,937	1,836	1,854	1,630	2,088	2,690	2,652	24,432
	球技場	518	618	632	726	686	535	374	488	204	294	343	280	5,698
利用人数 合計		2,134	2,942	2,524	2,747	2,578	2,472	2,210	2,342	1,834	2,382	3,033	2,932	30,130
都市公園施設 計		27,933	31,089	29,646	54,697	50,675	29,195	28,350	28,169	24,646	25,180	28,555	29,941	388,076

(2) 施設別・月別 利用人数一覧

コミュニティセンター	施設種別	4月	5月	6月	7月	8月	9月	10月	11月	12月	1月	2月	3月	合計
花島コミュニティセンター	創作室 1	121	127	212	112	158	160	237	239	134	126	204	245	2,075
	創作室 2	151	130	211	164	127	146	215	231	168	87	172	142	1,944
	講習室 1	456	299	593	701	485	605	671	552	579	469	571	543	6,524
	講習室 2	340	326	431	290	198	412	363	314	322	265	317	350	3,928
	集会室	174	198	313	248	173	280	310	247	205	236	175	287	2,846
	和室	95	78	174	122	60	95	112	90	146	106	77	131	1,286
	音楽室	411	446	601	468	379	535	508	486	514	520	416	481	5,765
	サークル室 1	786	795	918	718	615	723	748	755	648	595	728	876	8,905
	サークル室 2	154	143	347	235	222	282	254	163	162	234	253	230	2,679
	多目的室	989	1,055	1,418	1,191	1,380	1,617	6,741	1,651	1,759	972	1,290	5,108	25,171
	幼児室	117	74	59	31	32	43	77	65	70	23	84	59	734
	その他	0	0	2,500	0	0	0	0	0	0	0	0	0	2,500
利用人数 合計		3,794	3,671	7,777	4,280	3,829	4,898	10,236	4,793	4,707	3,633	4,287	8,452	64,357
コミュニティセンター 計		3,794	3,671	7,777	4,280	3,829	4,898	10,236	4,793	4,707	3,633	4,287	8,452	64,357
三部局 合計		66,907	72,867	80,363	113,861	109,292	75,127	78,270	71,874	63,664	62,838	68,473	77,459	940,995

(3) 施設別・月別 利用料金一覧

スポーツ施設	施設種別	4月	5月	6月	7月	8月	9月	10月	11月	12月	1月	2月	3月	合計
高洲スポーツセンター	体育館	864,120	797,520	830,190	716,820	730,130	836,370	761,180	836,480	759,660	798,830	804,570	903,340	9,639,210
	トレーニング室	496,260	490,290	532,030	488,360	478,880	537,640	423,980	456,130	428,150	479,410	457,510	486,000	5,754,640
	スタジオ	113,670	109,750	161,520	165,380	144,710	126,610	160,210	136,930	100,710	135,650	149,900	124,000	1,629,040
	水泳プール	0	0	0	1,470,770	1,634,800	44,005	0	0	0	0	0	0	3,149,575
	付帯設備													0
	体育館	18,310	17,830	30,500	19,800	12,800	23,350	19,220	22,880	20,270	16,180	25,940	20,490	247,570
	水泳プール	0	0	0	0	0	0	0	0	0	0	0	0	0
利用料 合計		1,492,360	1,415,390	1,554,240	2,924,130	3,041,340	1,630,515	1,364,590	1,452,420	1,308,790	1,430,070	1,437,920	1,533,830	20,585,595
北谷津温水プール	温水プール	1,240,910	1,281,630	1,588,820	1,658,540	1,561,855	1,772,030	1,196,350	1,169,260	692,740	1,006,460	1,190,480	1,139,890	15,498,965
	付帯設備	48,675	64,285	69,265	95,100	99,745	71,610	63,230	41,950	38,000	33,300	57,190	46,145	728,495
利用料 合計		1,289,585	1,345,915	1,658,085	1,753,640	1,661,600	1,843,640	1,259,580	1,211,210	730,740	1,039,760	1,247,670	1,186,035	16,227,460
みつわ台体育館	体育館	481,855	427,270	455,220	399,865	216,775	430,460	437,990	496,990	414,475	462,270	433,870	523,240	5,180,280
	トレーニング室	168,710	165,460	174,820	161,270	78,210	147,890	150,830	152,350	124,730	152,070	146,030	160,340	1,782,710
	付帯設備	2,430	4,410	3,880	2,760	2,320	2,220	2,060	3,380	2,740	2,070	2,100	2,180	32,550
	利用料 合計	652,995	597,140	633,920	563,895	297,305	580,570	590,880	652,720	541,945	616,410	582,000	685,760	6,995,540
宮野木スポーツセンター	体育館	549,130	576,930	593,310	544,410	595,680	549,170	516,395	585,010	503,130	546,640	519,630	666,110	6,745,545
	トレーニング室	218,890	228,070	258,460	217,460	242,580	249,630	184,140	198,470	169,960	209,810	209,200	226,670	2,613,340
	野球場	38,580	68,480	66,410	60,310	43,210	56,570	40,680	46,680	34,840	0	0	0	455,760
	庭球場	85,780	105,720	110,260	128,460	121,230	120,890	108,020	125,100	136,840	146,060	134,140	84,100	1,406,600
	付帯設備													0
	体育館	1,640	8,090	4,940	6,300	5,100	7,340	3,830	4,560	7,400	5,170	6,200	6,900	67,470
	野球場	150	180	380	100	200	480	110	50	80	0	0	0	1,730
	庭球場	0	100	0	0	0	0	0	0	0	0	0	0	100
利用料 合計		894,170	987,570	1,033,760	957,040	1,008,000	984,080	853,175	959,870	852,250	907,680	869,170	983,780	11,290,545
古市場体育館・千葉市相撲場	体育館	506,535	496,420	488,950	516,780	499,250	469,160	415,910	510,525	440,435	454,975	494,680	605,300	5,898,920
	トレーニング室	194,390	202,080	186,820	198,530	213,710	218,060	192,820	216,270	173,830	179,680	188,500	211,700	2,376,390
	相撲場	2,940	4,410	15,270	11,380	1,470	4,630	7,700	10,660	4,410	2,940	2,940	3,020	71,770
	付帯設備													0
	体育館	3,830	4,520	7,520	3,620	4,550	6,930	6,370	5,920	5,390	9,170	6,790	4,290	68,900
中田スポーツセンター	相撲場	60	90	1,890	1,330	30	90	1,390	1,280	90	60	60	0	6,370
	利用料 合計	707,755	707,520	700,450	731,640	719,010	698,870	624,190	744,655	624,155	646,825	692,970	824,310	8,422,350
	野球場	40,600	75,390	63,180	56,090	44,780	84,600	62,170	59,320	31,100	20,500	18,200	41,120	597,050
	庭球場	225,030	188,830	211,680	238,860	243,380	221,560	217,180	223,940	215,790	228,060	228,690	222,510	2,665,510
	球技場	25,900	72,520	25,880	44,820	51,720	29,340	25,900	56,910	59,540	64,730	46,580	88,040	591,880
	多目的運動場	15,230	14,840	8,590	21,090	12,100	16,820	0	18,760	16,410	10,550	19,930	4,290	158,610
	グラウンドゴルフ場	182,410	195,110	184,090	137,920	67,610	140,600	158,390	237,500	167,320	187,240	215,040	206,180	2,079,410
	付帯設備													0
	野球場	540	620	670	1,480	1,360	4,200	590	470	200	300	100	460	10,990
	庭球場	10	0	30	40	60	40	300	10	0	0	20	0	510
	球技場	0	0	0	200	60	0	1,100	0	0	0	0	1,100	2,460
	多目的運動場	0	0	0	0	0	0	0	0	0	0	0	0	0
	グラウンドゴルフ場	0	0	0	0	0	0	60	0	0	0	0	0	60
利用料 合計		489,720	547,310	494,120	500,500	421,070	497,160	465,690	596,910	490,360	511,380	528,560	563,700	6,106,480
磯辺スポーツセンター	体育館	580,070	560,825	549,820	575,935	543,650	537,810	527,330	540,930	521,765	540,690	541,875	599,435	6,620,135
	多目的グラウンド	53,610	62,140	79,700	81,030	69,370	62,880	65,150	79,620	56,260	57,940	49,470	74,940	792,110
	付帯設備													0
	体育館	0	1,700	2,930	1,870	330	1,250	830	5,200	1,770	400	4,100	4,200	24,580
利用料 合計	多目的グラウンド	0	0	0	0	0	0	0	0	0	0	0	0	0
		633,680	624,665	632,450	658,835	613,350	601,940	593,310	625,750	579,795	599,030	595,445	678,575	7,436,825
スポーツ施設 計		6,160,265	6,225,510	6,707,025	8,089,680	7,761,675	6,836,775	5,751,415	6,243,535	5,128,035	5,751,155	5,953,735	6,455,990	77,064,795

(3) 施設別・月別 利用料金一覧

都市公園施設	施設種別	4月	5月	6月	7月	8月	9月	10月	11月	12月	1月	2月	3月	合計
千葉公園	水泳プール	0	0	124,167	1,724,755	1,512,702	63,190	0	0	0	0	0	0	3,424,814
	付帯設備													0
利用料 合計	水泳プール	0	0	0	0	128,180	13,701	0	0	0	0	0	0	141,881
		0	0	124,167	1,724,755	1,640,882	76,891	0	0	0	0	0	0	3,566,695
幸町公園	水泳プール	0	0	0	0	273,560	269,565	0	0	0	0	0	0	543,125
	付帯設備	0	0	0	6,870	20,785	0	0	0	0	0	0	0	27,655
利用料 合計		0	0	0	280,430	290,350	0	0	0	0	0	0	0	570,780
みつわ台第2公園	野球場	65,190	57,350	57,470	46,870	36,740	45,300	51,590	53,500	42,670	43,370	74,010	65,880	639,940
	庭球場	187,250	187,810	190,620	201,690	199,070	204,430	197,550	189,360	190,640	180,880	177,390	179,840	2,286,530
	水泳プール	0	0	0	283,670	286,340	0	0	0	0	0	0	0	570,010
	付帯設備													0
	野球場	0	0	0	0	0	0	0	0	0	0	0	0	0
	庭球場	54,600	51,660	46,200	47,880	54,600	66,780	84,840	89,460	93,240	74,760	69,720	66,360	800,100
	水泳プール	0	0	0	18,000	18,800	0	0	0	0	0	0	0	36,800
	利用料 合計	307,040	296,820	294,290	598,110	595,550	316,510	333,980	332,320	326,550	299,010	321,120	312,080	4,333,380
古市場公園	野球場	39,100	57,880	52,730	56,640	37,370	48,640	39,100	49,360	23,960	0	36,000	47,800	488,580
	庭球場	85,890	78,340	85,180	74,510	70,410	80,340	80,080	80,710	75,550	80,420	84,200	89,940	965,570
	水泳プール	0	0	0	244,890	290,705	0	0	0	0	0	0	0	535,595
	付帯設備													0
	野球場	200	100	100	20	70	0	150	50	80	0	0	20	790
	庭球場	0	0	0	0	0	0	0	0	0	0	0	0	0
	プール	0	0	0	7,000	18,670	0	0	0	0	0	0	0	25,670
	利用料 合計	125,190	136,320	138,010	383,060	417,225	128,980	119,330	130,120	99,590	80,420	120,200	137,760	2,016,205
有吉公園	野球場	63,230	75,010	66,690	75,810	60,210	68,190	58,050	65,310	46,700	16,180	43,940	72,400	711,720
	庭球場	340,050	348,910	338,810	333,130	311,680	334,030	325,310	350,460	329,550	358,090	353,680	337,760	4,061,460
	水泳プール	0	0	0	612,160	495,740	13,270	0	0	0	0	0	0	1,121,170
	付帯設備													0
	野球場	0	0	0	0	0	0	0	0	0	0	0	0	0
	庭球場	76,440	77,280	68,040	73,920	80,220	101,220	95,760	117,600	107,520	108,360	94,080	83,160	1,083,600
	プール	0	0	0	63,871	40,575	935	0	0	0	0	0	0	105,381
	利用料 合計	479,720	501,200	473,540	1,158,891	988,425	517,645	479,120	533,370	483,770	482,630	491,700	493,320	7,083,331
稲毛海浜公園	野球場	68,940	98,620	69,080	62,320	47,830	43,460	118,880	60,380	10,120	57,360	42,590	63,800	743,380
	庭球場	391,360	551,830	479,900	449,290	476,070	458,920	445,510	417,190	456,530	519,640	504,030	553,090	5,703,360
	屋内運動場	1,023,080	1,067,960	1,044,960	1,002,920	995,990	785,320	1,326,550	1,013,250	936,830	1,327,120	1,117,530	1,029,080	12,670,590
	球技場	50,620	111,220	15,550	168,150	119,110	303,290	79,200	230,150	155,810	42,900	119,020	198,710	1,593,730
	付帯設備													0
	野球場	0	0	0	0	0	0	0	0	0	0	0	0	0
	庭球場	0	0	0	0	0	0	0	0	0	0	0	0	0
	屋内運動場	296,170	325,320	312,130	290,340	297,190	244,880	356,830	328,920	293,400	430,110	321,530	50,900	3,547,720
利用料 合計	球技場	86,470	98,780	2,590	20,720	71,610	63,190	0	68,920	37,290	2,590	13,420	0	465,580
		1,916,640	2,253,730	1,924,210	1,993,740	2,007,800	1,899,060	2,326,970	2,118,810	1,889,980	2,379,720	2,118,120	1,895,580	24,724,360
袖ヶ浦第4緑地	庭球場	433,200	375,270	421,910	410,340	411,490	469,250	442,260	431,060	387,800	470,430	461,420	407,500	5,121,930
	付帯設備	0	0	0	0	0	0	0	0	0	0	0	0	0
利用料 合計		433,200	375,270	421,910	410,340	411,490	469,250	442,260	431,060	387,800	470,430	461,420	407,500	5,121,930
花島公園	体育館	487,105	449,785	496,070	523,760	481,465	510,045	476,225	511,380	404,085	494,150	460,515	583,885	5,878,470
	トレーニング室	210,290	212,060	237,480	218,700	196,520	219,300	228,080	228,640	162,050	227,650	212,050	216,920	2,569,740
	庭球場	246,800	237,380	243,990	250,420	248,980	255,600	228,180	242,620	218,420	243,930	240,150	237,170	2,893,640
	球技場	33,810	44,700	42,310	40,910	41,010	33,030	42,440	47,840	33,230	27,760	37,640	40,580	465,260
	弓道場	112,530	100,510	112,380	110,340	110,000	110,570	118,380	110,870	85,180	94,310	114,080	107,570	1,286,720
	付帯設備													0
	体育館	4,590	4,460	9,840	10,490	7,690	11,390	5,350	7,370	5,230	3,910	4,890	7,840	83,050
	庭球場	0	0	0	0	0	0	0	0	0	0	0	0	0
利用料 合計	球技場	0	0	0	0	0	0	0	0	0	0	0	0	0
	弓道場	0	0	0	0	0	0	0	0	0	0	0	0	0
横橋公園	野球場	46,480	82,280	63,240	67,840	48,580	56,700	58,780	48,180	31,380	0	52,120	54,860	610,440
	付帯設備	70	210	150	220	160	170	300	190	0	0	0	0	1,470
利用料 合計		46,550	82,490	63,390	68,060	48,740	56,870	59,080	48,370	31,380	0	52,120	54,860	611,910
昭和の森	庭球場	222,290	282,130	228,920	225,090	248,920	249,490	227,930	247,440	219,320	264,720	323,740	333,140	3,073,130
	球技場	28,550	26,400	33,620	29,410	30,830	38,780	35,740	34,080	23,780	19,450	19,690	37,220	357,550
	付帯設備													0
	庭球場	140	0	0	100	20	0	120	20	0	120	0	0	520
	球技場	30	0	20	0	0	0	0	0	0	0	0	0	50
利用料 合計		251,010	308,530	262,560	254,600	279,770	288,270	263,790	281,540	243,100	284,290	343,430	370,360	3,431,250
都市公園施設 計		4,654,475	5,003,255	4,844,147	8,026,606	7,765,897	4,893,411	5,123,185	5,024,310	4,370,365	5,088,210	4,977,435	4,865,425	64,636,721

(3) 施設別・月別 利用料金一覧

コミュニティセンター	施設種別	4月	5月	6月	7月	8月	9月	10月	11月	12月	1月	2月	3月	合計
花島コミュニティセンター	創作室1	9,280	11,520	13,760	9,920	11,200	13,120	18,240	16,960	10,560	10,560	12,800	16,320	154,240
	創作室2	6,560	9,020	11,070	9,840	7,380	9,020	15,170	13,940	11,890	7,380	11,480	10,250	123,000
	講習室1	28,560	27,720	39,480	40,740	35,280	40,320	44,940	41,160	32,340	30,240	36,540	41,580	438,900
	講習室2	30,360	22,440	29,040	20,900	21,560	27,720	29,920	24,640	22,880	21,560	23,760	26,840	301,620
	集会室	14,500	16,500	19,500	17,000	13,250	19,500	20,250	17,750	11,500	16,000	11,500	15,000	192,250
	和室	11,180	10,660	15,080	12,480	8,060	13,260	14,040	11,700	13,520	8,060	7,800	11,180	137,020
	音楽室	55,120	67,080	68,900	69,420	56,680	69,940	68,640	74,880	60,320	60,840	54,080	58,760	764,660
	サークル室1	53,550	54,060	57,630	55,080	60,690	60,940	63,240	57,630	44,370	40,290	48,450	56,610	652,540
	サークル室2	11,520	11,520	21,360	16,800	12,960	20,400	18,960	18,240	14,880	14,160	17,520	18,000	196,320
	多目的室	121,550	143,990	140,250	168,300	162,690	177,650	244,970	173,910	164,560	121,550	166,430	278,630	2,064,480
	幼児室	0	0	0	0	0	0	0	0	0	0	0	0	0
利用料 合計		342,180	374,510	416,070	420,480	389,750	451,870	538,370	450,810	386,820	330,640	390,360	533,170	5,025,030
コミュニティセンター 計		342,180	374,510	416,070	420,480	389,750	451,870	538,370	450,810	386,820	330,640	390,360	533,170	5,025,030
三部局 合計		11,156,920	11,603,275	11,967,242	16,536,766	15,917,322	12,182,056	11,412,970	11,718,655	9,885,220	11,170,005	11,321,530	11,854,585	146,726,546

(4) 利用人数実績・目標人数 対比

利用人数実績

施設名	4月	5月	6月	7月	8月	9月	10月	11月	12月	1月	2月	3月	年計
スポーツ施設	35,180	38,107	42,940	54,884	54,788	41,034	39,684	38,912	34,311	34,025	35,631	39,066	488,562
都市公園施設	27,933	31,089	29,646	54,697	50,675	29,195	28,350	28,169	24,646	25,180	28,555	29,941	388,076
花島コミュニティセンター	3,794	3,671	7,777	4,280	3,829	4,898	10,236	4,793	4,707	3,633	4,287	8,452	64,357
合 計	66,907	72,867	80,363	113,861	109,292	75,127	78270	71874	63664	62838	68473	77459	940,995
花島コミュニティセンター 利用率	33.7%	32.0%	39.3%	36.4%	26.9%	32.8%	35.8%	40.5%	37.1%	37.6%	40.5%	41.2%	36.2%

目標人数

施設名	4月	5月	6月	7月	8月	9月	10月	11月	12月	1月	2月	3月	年計
スポーツ施設	40,918	44,356	45,564	64,918	59,088	44,506	43,917	43,028	34,172	34,477	35,368	40,629	530,941
都市公園施設	35,825	36,173	32,964	60,666	57,444	33,513	33,891	37,211	24,198	24,825	24,564	33,991	435,265
花島コミュニティセンター	5,440	5,340	17,220	6,070	4,490	5,300	5,970	6,540	5,590	5,670	6,100	6,870	80,600
合 計	82,183	85,869	95,748	131,654	121,022	83,319	83,778	86,779	63,960	64,972	66,032	81,490	1,046,806
花島コミュニティセンター 利用率	32.5%	31.0%	38.0%	35.2%	27.0%	32.0%	35.0%	39.0%	36.0%	36.3%	38.0%	40.0%	3.5%

目標差

施設名	4月	5月	6月	7月	8月	9月	10月	11月	12月	1月	2月	3月	年計
スポーツ施設	-5,738	-6,249	-2,624	-10,034	-4,300	-3,472	-4,233	-4,116	139	-452	263	-1,563	-42,379
都市公園施設	-7,892	-5,084	-3,318	-5,969	-6,769	-4,318	-5,541	-9,042	448	355	3,991	-4,050	-47,189
花島コミュニティセンター	-1,646	-1,669	-9,443	-1,790	-661	-402	4,266	-1,747	-883	-2,037	-1,813	1,582	-16,243
合 計	-15,276	-13,002	-15,385	-17,793	-11,730	-8,192	-5,508	-14,905	-296	-2,134	2,441	-4,031	-105,811
花島コミュニティセンター 利用率	1.2%	1.0%	1.3%	1.2%	-0.1%	0.8%	0.8%	1.5%	1.1%	1.3%	2.5%	1.2%	32.7%

目標達成率

施設名	4月	5月	6月	7月	8月	9月	10月	11月	12月	1月	2月	3月	年目標達成率
スポーツ施設	86.0%	85.9%	94.2%	84.5%	92.7%	92.2%	90.4%	90.4%	100.4%	98.7%	100.7%	96.2%	92.0%
都市公園施設	78.0%	85.9%	89.9%	90.2%	88.2%	87.1%	83.7%	75.7%	101.9%	101.4%	116.2%	88.1%	89.2%
花島コミュニティセンター	69.7%	68.7%	45.2%	70.5%	85.3%	92.4%	171.5%	73.3%	84.2%	64.1%	70.3%	123.0%	79.8%
合 計	81.4%	84.9%	83.9%	86.5%	90.3%	90.2%	93.4%	82.8%	99.5%	96.7%	103.7%	95.1%	89.9%
花島コミュニティセンター 利用率	103.7%	103.2%	103.4%	103.4%	99.6%	102.5%	102.3%	103.8%	103.1%	103.6%	106.6%	103.0%	1034.3%

利用人数実績 施設別

	施設名	4月	5月	6月	7月	8月	9月	10月	11月	12月	1月	2月	3月	年計
スポーツ施設	高洲スポーツセンター	7,510	7,552	8,360	18,386	19,317	8,042	8,189	7,815	7,592	7,408	7,578	7,998	115,747
	北谷津温水プール	5,581	6,294	8,142	10,495	11,585	8,173	6,474	5,503	3,190	4,712	5,372	5,341	80,862
	みつわ台体育館	3,529	3,573	3,553	3,107	3,044	3,121	3,733	3,772	3,247	3,110	3,106	3,702	40,597
	宮野木スポーツセンター	5,744	6,624	6,901	6,781	6,955	6,976	6,400	6,483	6,262	5,617	5,655	5,857	76,255
	古市場体育館・千葉市相撲場	4,020	3,963	4,396	4,058	3,789	4,391	4,980	4,163	3,942	3,633	4,187	5,676	51,198
	中田スポーツセンター	4,708	5,166	4,838	4,835	4,316	5,014	4,586	5,788	4,298	4,320	4,523	5,208	57,600
	磯辺スポーツセンター	4,088	4,935	6,750	7,222	5,782	5,317	5,322	5,388	5,780	5,225	5,210	5,284	66,303
	小 計	35,180	38,107	42,940	54,884	54,788	41,034	39,684	38,912	34,311	34,025	35,631	39,066	488,562
都市公園施設	千葉公園	0	0	189	11,298	10,387	441	0	0	0	0	0	0	22,315
	幸町公園	0	0	0	2,431	2,622	0	0	0	0	0	0	0	5,053
	みつわ台第2公園	2,397	2,579	2,597	4,924	4,776	3,186	2,619	2,434	2,289	2,017	2,344	2,478	34,640
	古市場公園	996	1,283	1,258	3,284	3,343	962	1,033	1,077	807	483	861	1,241	16,628
	有古公園	3,569	3,591	3,653	9,299	7,467	3,651	2,964	3,351	2,881	2,630	2,816	2,933	48,805
	稲毛海浜公園	5,943	7,732	5,796	6,564	6,416	4,878	5,515	5,592	5,386	6,302	6,451	6,749	73,324
	袖ヶ浦第4緑地	3,284	2,778	3,560	2,698	2,598	3,295	3,153	3,486	3,035	3,613	3,746	3,077	38,323
	花島公園	8,692	8,693	9,036	9,643	9,571	9,415	9,587	9,211	7,870	7,753	8,384	9,676	107,531
	積橋公園	918	1,491	1,033	1,809	917	895	1,269	676	544	0	920	855	11,327
	昭和の森	2,134	2,942	2,524	2,747	2,578	2,472	2,210	2,342	1,834	2,382	3,033	2,932	30,130
	小 計	27,933	31,089	29,646	54,697	50,675	29,195	28,350	28,169	24,646	25,180	28,555	29,941	388,076
花島コミュニティセンター		3,794	3,671	7,777	4,280	3,829	4,898	10,236	4,793	4,707	3,633	4,287	8,452	64,357
合 計		66,907	72,867	80,363	113,861	109,292	75,127	78,270	71,874	63,664	62,838	68,473	77,459	940,995

目標人数

	施設名	4月	5月	6月	7月	8月	9月	10月	11月	12月	1月	2月	3月	年計
スポーツ施設	高洲スポーツセンター	8,973	9,208	9,039	19,600	19,915	8,671	9,209	8,657	7,295	8,078	7,986	9,548	126,179
	北谷津温水プール	6,503	8,563	10,665	15,929	15,942	9,515	7,897	7,177	5,512	5,926	5,202	3,630	102,461
	みつわ台体育館	2,929	2,858	2,924	3,349	2,735	2,947	2,951	2,721	2,261	2,181	2,542	3,219	33,617
	宮野木スポーツセンター	8,445	8,337	7,600	7,632	7,780	8,256	8,641	9,342	6,457	6,439	7,426	8,591	94,946
	古市場体育館・千葉市相撲場	4,824	4,841	5,160	5,579	4,732	4,940	4,944	4,435	3,715	3,708	4,206	5,236	56,320
	中田スポーツセンター	5,602	5,508	4,659	5,658	4,404	5,522	5,938	5,958	3,929	4,048	4,294	4,897	60,417
	磯辺スポーツセンター	3,642	5,041	5,517	7,171	3,580	4,655	4,337	4,738	5,003	4,097	3,712	5,508	57,001
	小 計	40,918	44,356	45,564	64,918	59,088	44,506	43,917	43,028	34,172	34,477	35,368	40,629	530,941
都市公園施設	千葉公園	0	0	0	13,883	12,335	0	0	0	0	0	0	0	26,218
	幸町公園	0	0	0	2,402	1,933	0	0	0	0	0	0	0	4,335
	みつわ台第2公園	5,572	4,841	5,508	7,628	8,072	5,701	4,702	5,550	1,892	2,344	2,811	4,938	59,559
	古市場公園	1,510	1,372	1,490	4,423	4,245	1,551	1,325	1,611	652	700	866	1,523	21,268
	有古公園	4,187	4,173	3,893	9,736	8,677	3,864	3,783	4,222	2,661	3,079	1,717	2,440	52,432
	稲毛海浜公園	8,177	8,864	7,796	7,199	6,620	7,384	8,399	8,636	6,675	5,952	7,385	9,170	92,257
	袖ヶ浦第4緑地	3,397	3,369	2,968	3,046	3,044	2,708	3,327	2,742	2,773	2,989	2,723	3,172	36,258
	花島公園	9,959	10,520	9,166	9,133	10,014	9,574	9,749	11,744	7,656	8,054	7,932	10,844	114,345
	積橋公園	1,462	1,460	701	1,750	1,033	1,309	1,179	1,132	849	508	490	1,028	12,901
	昭和の森	1,561	1,574	1,442	1,466	1,471	1,422	1,427	1,574	1,040	1,199	640	876	15,692
	小 計	35,825	36,173	32,964	60,666	57,444	33,513	33,891	37,211	24,198	24,825	24,564	33,991	435,265
花島コミュニティセンター		5,440	5,340	17,220	6,070	4,490	5,300	5,970	6,540	5,590	5,670	6,100	6,870	80,600
合 計		82,183	85,869	95,748	131,654	121,022	83,319	83,778	86,779	63,960	64,972	66,032	81,490	1,046,806

目標差

	施設名	4月	5月	6月	7月	8月	9月	10月	11月	12月	1月	2月	3月	年計
スポーツ施設	高洲スポーツセンター	-1,463	-1,656	-679	-1,214	-598	-629	-1,020	-842	297	-670	-408	-1,550	-10,432
	北谷津温水プール	-922	-2,269	-2,523	-5,434	-4,357	-1,342	-1,423	-1,674	-2,322	-1,214	170	1,711	-21,599
	みつわ台体育館	600	715	629	-242	309	174	782	1,051	986	929	564	483	6,980
	宮野木スポーツセンター	-2,701	-1,713	-699	-851	-825	-1,280	-2,241	-2,859	-195	-822	-1,771	-2,734	-18,691
	古市場体育館・千葉市相撲場	-804	-878	-764	-1,521	-943	-549	36	-272	227	-75	-19	440	-5,122
	中田スポーツセンター	-894	-342	179	-823	-88	-508	-1,352	-170	369	272	229	311	-2,817
	磯辺スポーツセンター	446	-106	1,233	51	2,202	662	985	650	777	1,128	1,498	-224	9,302
	小 計	-5,738	-6,249	-2,624	-10,034	-4,300	-3,472	-4,233	-4,116	139	-452	263	-1,563	-42,379
都市公園施設	千葉公園	0	0	189	-2,585	-1,948	441	0	0	0	0	0	0	-3,903
	幸町公園	0	0	0	29	689	0	0	0	0	0	0	0	718
	みつわ台第2公園	-3,175	-2,262	-2,911	-2,704	-3,296	-2,515	-2,083	-3,116	397	-327	-467	-2,460	-24,919
	古市場公園	-514	-89	-232	-1,139	-902	-589	-292	-534	155	-217	-5	-282	-4,640
	有古公園	-618	-582	-240	-437	-1,210	-213	-819	-871	220	-449	1,099	493	-3,627
	稲毛海浜公園	-2,234	-1,132	-2,000	-635	-204	-2,506	-2,884	-3,044	-1,289	350	-934	-2,421	-18,933
	袖ヶ浦第4緑地	-113	-591	592	-348	-446	587	-174	744	262	624	1,023	-95	2,065
	花島公園	-1,267	-1,827	-130	510	-443	-159	-162	-2,533	214	-301	452	-1,168	-6,814
	積橋公園	-544	31	332	59	-116	-414	90	-456	-305	-508	430	-173	-1,574
	昭和の森	573	1,368	1,082	1,281	1,107	1,050	783	768	794	1,183	2,393	2,056	14,438
	小 計	-7,892	-5,084	-3,318	-5,969	-6,769	-4,318	-5,541	-9,042	448	355	3,991	-4,050	-47,189
	花島コミュニティセンター	-1,646	-1,669	-9,443	-1,790	-661	-402	4,266	-1,747	-883	-2,037	-1,813	1,582	-16,243
	合 計	-15,276	-13,002	-15,385	-17,793	-11,730	-8,192	-5,508	-14,905	-296	-2,134	2,441	-4,031	-105,811

(5) 利用料金実績・目標利用料金 対比

利用料金実績

施設名	4月	5月	6月	7月	8月	9月	10月	11月	12月	1月	2月	3月	年計
スポーツ施設	6,160,265	6,225,510	6,707,025	8,089,680	7,761,675	6,836,775	5,751,415	6,243,535	5,128,035	5,751,155	5,953,735	6,455,990	77,064,795
都市公園施設	4,654,475	5,003,255	4,844,147	8,026,606	7,765,897	4,893,411	5,123,185	5,024,310	4,370,365	5,088,210	4,977,435	4,865,425	64,636,721
花島コミュニティセンター	342,180	374,510	416,070	420,480	389,750	451,870	538,370	450,810	386,820	330,640	390,360	533,170	5,025,030
合 計	11,156,920	11,603,275	11,967,242	16,536,766	15,917,322	12,182,056	11,412,970	11,718,655	9,885,220	11,170,005	11,321,530	11,854,585	146,726,546

目標利用料金

施設名	4月	5月	6月	7月	8月	9月	10月	11月	12月	1月	2月	3月	年計
スポーツ施設	6,727,866	6,865,428	7,485,658	9,848,347	9,535,493	7,224,585	6,179,884	6,657,804	5,299,168	5,643,043	5,702,951	6,056,773	83,227,000
都市公園施設	4,467,822	4,874,721	4,425,196	7,628,858	7,727,524	4,089,622	4,854,495	4,766,873	3,794,258	4,189,037	4,294,828	4,630,766	59,744,000
花島コミュニティセンター	350,000	360,000	420,000	450,000	310,000	360,000	370,000	410,000	360,000	360,000	380,000	470,000	4,600,000
合 計	11,545,688	12,100,149	12,330,854	17,927,205	17,573,017	11,674,207	11,404,379	11,834,677	9,453,426	10,192,080	10,377,779	11,157,539	147,571,000

目標差

施設名	4月	5月	6月	7月	8月	9月	10月	11月	12月	1月	2月	3月	年計
スポーツ施設	-567,601	-639,918	-778,633	-1,758,667	-1,773,818	-387,810	-428,469	-414,269	-171,133	108,112	250,784	399,217	-6,162,205
都市公園施設	186,653	128,534	418,951	397,748	38,373	803,789	268,690	257,437	576,107	899,173	682,607	234,659	4,892,721
花島コミュニティセンター	-7,820	14,510	-3,930	-29,520	79,750	91,870	168,370	40,810	26,820	-29,360	10,360	63,170	425,030
合 計	-388,768	-496,874	-363,612	-1,390,439	-1,655,695	507,849	8,591	-116,022	431,794	977,925	943,751	697,046	-844,454

目標達成率

施設名	4月	5月	6月	7月	8月	9月	10月	11月	12月	1月	2月	3月	年目標達成率
スポーツ施設	91.6%	90.7%	89.6%	82.1%	81.4%	94.6%	93.1%	93.8%	96.8%	101.9%	104.4%	106.6%	92.6%
都市公園施設	104.2%	102.6%	109.5%	105.2%	100.5%	119.7%	105.5%	105.4%	115.2%	121.5%	115.9%	105.1%	108.2%
花島コミュニティセンター	97.8%	104.0%	99.1%	93.4%	125.7%	125.5%	145.5%	110.0%	107.5%	91.8%	102.7%	113.4%	109.2%
合 計	96.6%	95.9%	97.1%	92.2%	90.6%	104.4%	100.1%	99.0%	104.6%	109.6%	109.1%	106.2%	99.4%

利用料金実績 施設別

	施設名	4月	5月	6月	7月	8月	9月	10月	11月	12月	1月	2月	3月	年計
スポーツ施設	高洲スポーツセンター	1,492,360	1,415,390	1,554,240	2,924,130	3,041,340	1,630,515	1,364,590	1,452,420	1,308,790	1,430,070	1,437,920	1,533,830	20,585,595
	北谷津温水プール	1,289,585	1,345,915	1,658,085	1,753,640	1,661,600	1,843,640	1,259,580	1,211,210	730,740	1,039,760	1,247,670	1,186,035	16,227,460
	みつわ台体育館	652,995	597,140	633,920	563,895	297,305	580,570	590,880	652,720	541,945	616,410	582,000	685,760	6,995,540
	宮野木スポーツセンター	894,170	987,570	1,033,760	957,040	1,008,000	984,080	853,175	959,870	852,250	907,680	869,170	983,780	11,290,545
	古市場体育館・千葉市相撲場	707,755	707,520	700,450	731,640	719,010	698,870	624,190	744,655	624,155	646,825	692,970	824,310	8,422,350
	中田スポーツセンター	489,720	547,310	494,120	500,500	421,070	497,160	465,690	596,910	490,360	511,380	528,560	563,700	6,106,480
	磯辺スポーツセンター	633,680	624,665	632,450	658,835	613,350	601,940	593,310	625,750	579,795	599,030	595,445	678,575	7,436,825
	小 計	6,160,265	6,225,510	6,707,025	8,089,680	7,761,675	6,836,775	5,751,415	6,243,535	5,128,035	5,751,155	5,953,735	6,455,990	77,064,795
都市公園施設	千葉公園	0	0	124,167	1,724,755	1,640,882	76,891	0	0	0	0	0	0	3,566,695
	幸町公園	0	0	0	280,430	290,350	0	0	0	0	0	0	0	570,780
	みつわ台第2公園	307,040	296,820	294,290	598,110	595,550	316,510	333,980	332,320	326,550	299,010	321,120	312,080	4,333,380
	古市場公園	125,190	136,320	138,010	383,060	417,225	128,980	119,330	130,120	99,590	80,420	120,200	137,760	2,016,205
	有吉公園	479,720	501,200	473,540	1,158,891	988,425	517,645	479,120	533,370	483,770	482,630	491,700	493,320	7,083,331
	稲毛海浜公園	1,916,640	2,253,730	1,924,210	1,993,740	2,007,800	1,899,060	2,326,970	2,118,810	1,889,980	2,379,720	2,118,120	1,895,580	24,724,360
	袖ヶ浦第4緑地	433,200	375,270	421,910	410,340	411,490	469,250	442,260	431,060	387,800	470,430	461,420	407,500	5,121,930
	花島公園	1,095,125	1,048,895	1,142,070	1,154,620	1,085,665	1,139,935	1,098,655	1,148,720	908,195	1,091,710	1,069,325	1,193,965	13,176,880
	積橋公園	46,550	82,490	63,390	68,060	48,740	56,870	59,080	48,370	31,380	0	52,120	54,860	611,910
	昭和の森	251,010	308,530	262,560	254,600	279,770	288,270	263,790	281,540	243,100	284,290	343,430	370,360	3,431,250
	小 計	4,654,475	5,003,255	4,844,147	8,026,606	7,765,897	4,893,411	5,123,185	5,024,310	4,370,365	5,088,210	4,977,435	4,865,425	64,636,721
	花島コミュニティセンター	342,180	374,510	416,070	420,480	389,750	451,870	538,370	450,810	386,820	330,640	390,360	533,170	5,025,030
	合 計	11,156,920	11,603,275	11,967,242	16,536,766	15,917,322	12,182,056	11,412,970	11,718,655	9,885,220	11,170,005	11,321,530	11,854,585	146,726,546

目標利用料金

	施設名	4月	5月	6月	7月	8月	9月	10月	11月	12月	1月	2月	3月	年計
スポーツ施設	高洲スポーツセンター	1,524,495	1,456,103	1,523,833	3,647,558	3,656,681	1,502,793	1,249,071	1,352,444	1,173,721	1,272,170	1,267,990	1,461,141	21,088,000
	北谷津温水プール	1,508,486	1,790,203	2,176,045	2,612,521	2,356,627	2,149,568	1,512,507	1,595,871	1,170,965	1,339,909	1,178,709	759,589	20,151,000
	みつわ台体育館	485,485	463,701	463,162	517,095	472,255	443,836	397,771	430,691	373,775	405,127	403,796	465,306	5,322,000
	宮野木スポーツセンター	1,237,148	1,215,326	1,276,760	1,160,080	1,189,676	1,205,181	1,112,801	1,209,508	929,337	943,776	1,050,254	1,316,153	13,846,000
	古市場体育館・千葉市相撲場	879,412	868,803	949,666	844,232	841,026	869,407	778,424	840,557	653,374	702,096	794,082	930,921	9,952,000
	中田スポーツセンター	599,006	553,757	517,035	535,626	530,488	547,537	602,294	652,624	494,978	535,433	530,499	579,723	6,679,000
	磯辺スポーツセンター	493,834	517,535	579,157	531,235	488,740	506,263	527,016	576,109	503,018	444,532	477,621	543,940	6,189,000
	小 計	6,727,866	6,865,428	7,485,658	9,848,347	9,535,493	7,224,585	6,179,884	6,657,804	5,299,168	5,643,043	5,702,951	6,056,773	83,227,000
都市公園施設	千葉公園	0	0	165,245	1,882,236	1,898,241	71,278	0	0	0	0	0	0	4,017,000
	幸町公園	0	0	0	226,802	249,198	0	0	0	0	0	0	0	476,000
	みつわ台第2公園	267,708	268,623	236,093	647,566	620,265	228,759	333,516	284,289	226,906	223,120	241,284	253,871	3,832,000
	古市場公園	131,064	126,034	110,306	521,872	505,417	119,115	135,196	143,724	103,996	75,545	74,244	143,487	2,190,000
	有吉公園	587,803	565,044	548,858	1,238,568	1,187,708	525,703	592,488	553,105	455,617	507,966	178,167	227,973	7,169,000
	稲毛海浜公園	1,428,381	1,923,439	1,571,804	1,222,398	1,336,941	1,313,474	1,822,604	1,804,018	1,443,546	1,634,781	2,109,576	1,947,038	19,558,000
	袖ヶ浦第4緑地	438,129	439,382	344,255	386,107	411,096	332,197	459,804	408,869	353,316	381,592	353,191	421,062	4,729,000
	花島公園	1,198,137	1,182,219	1,116,404	1,084,866	1,116,615	1,107,416	1,086,130	1,155,467	915,139	1,030,145	994,656	1,282,806	13,270,000
	積橋公園	79,876	63,667	65,362	88,887	71,384	50,751	61,098	60,225	42,452	40,309	35,879	54,110	714,000
	昭和の森	336,724	306,313	266,869	329,556	330,659	340,929	363,659	357,176	253,286	295,579	307,831	300,419	3,789,000
	小 計	4,467,822	4,874,721	4,425,196	7,628,858	7,727,524	4,089,622	4,854,495	4,766,873	3,794,258	4,189,037	4,294,828	4,630,766	59,744,000
	花島コミュニティセンター	350,000	360,000	420,000	450,000	310,000	360,000	370,000	410,000	360,000	360,000	380,000	470,000	4,600,000
	合 計	11,545,688	12,100,149	12,330,854	17,927,205	17,573,017	11,674,207	11,404,379	11,834,677	9,453,426	10,192,080	10,377,779	11,157,539	147,571,000

目標差

	施設名	4月	5月	6月	7月	8月	9月	10月	11月	12月	1月	2月	3月	年計
スポーツ施設	高洲スポーツセンター	-32,135	-40,713	30,407	-723,428	-615,341	127,722	115,519	99,976	135,069	157,900	169,930	72,689	-502,405
	北谷津温水プール	-218,901	-444,288	-517,960	-858,881	-695,027	-305,928	-252,927	-384,661	-440,225	-300,149	68,961	426,446	-3,923,540
	みつわ台体育館	167,510	133,439	170,758	46,800	-174,950	136,734	193,109	222,029	168,170	211,283	178,204	220,454	1,673,540
	宮野木スポーツセンター	-342,978	-227,756	-243,000	-203,040	-181,676	-221,101	-259,626	-249,638	-77,087	-36,096	-181,084	-332,373	-2,555,455
	古市場体育館・千葉市相撲場	-171,657	-161,283	-249,216	-112,592	-122,016	-170,537	-154,234	-95,902	-29,219	-55,271	-101,112	-106,611	-1,529,650
	中田スポーツセンター	-109,286	-6,447	-22,915	-35,126	-109,418	-50,377	-136,604	-55,714	-4,618	-24,053	-1,939	-16,023	-572,520
	磯辺スポーツセンター	139,846	107,130	53,293	127,600	124,610	95,677	66,294	49,641	76,777	154,498	117,824	134,635	1,247,825
	小 計	-567,601	-639,918	-778,633	-1,758,667	-1,773,818	-387,810	-428,469	-414,269	-171,133	108,112	250,784	399,217	-6,162,205
都市公園施設	千葉公園	0	0	-41,078	-157,481	-257,359	5,613	0	0	0	0	0	0	-450,305
	幸町公園	0	0	0	53,628	41,152	0	0	0	0	0	0		94,780
	みつわ台第2公園	39,332	28,197	58,197	-49,456	-24,715	87,751	464	48,031	99,644	75,890	79,836	58,209	501,380
	古市場公園	-5,874	10,286	27,704	-138,812	-88,192	9,865	-15,866	-13,604	-4,406	4,875	45,956	-5,727	-173,795
	有古公園	-108,083	-63,844	-75,318	-79,677	-199,283	-8,058	-113,368	-19,735	28,153	-25,336	313,533	265,347	-85,669
	稲毛海浜公園	488,259	330,291	352,406	771,342	670,859	585,586	504,366	314,792	446,434	744,939	8,544	-51,458	5,166,360
	袖ヶ浦第4緑地	-4,929	-64,112	77,655	24,233	394	137,053	-17,544	22,191	34,484	88,838	108,229	-13,562	392,930
	花島公園	-103,012	-133,324	25,666	69,754	-30,950	32,519	12,525	-6,747	-6,944	61,565	74,669	-88,841	-93,120
	積橋公園	-33,326	18,823	-1,972	-20,827	-22,644	6,119	-2,018	-11,855	-11,072	-40,309	16,241	750	-102,090
	昭和の森	-85,714	2,217	-4,309	-74,956	-50,889	-52,659	-99,869	-75,636	-10,186	-11,289	35,599	69,941	-357,750
	小 計	186,653	128,534	418,951	397,748	38,373	803,789	268,690	257,437	576,107	899,173	682,607	234,659	4,892,721
	花島コミュニティセンター	-7,820	14,510	-3,930	-29,520	79,750	91,870	168,370	40,810	26,820	-29,360	10,360	63,170	425,030
	合 計	-388,768	-496,874	-363,612	-1,390,439	-1,655,695	507,849	8,591	-116,022	431,794	977,925	943,751	697,046	-844,454

(6) 令和6年度 施設別 管理運営業務 収支一覧

	高洲SC	北谷津 温水プール	みつわ台 体育館	宮野木SC	古市場体育館	千葉市相模場	中田SC	磯辺SC	スポーツ施設 合計	千葉公園	幸町公園	みつわ台 第2公園	古市場公園	有吉公園	稲毛海浜公園	袖ヶ浦 第4緑地	花島公園	横橋公園	昭和の森	都市公園施設 合計	花島CC	合計
(A) 収入合計	56,226,595	70,136,460	35,490,540	34,661,545	41,611,210	1,350,140	46,818,480	31,458,825	317,753,795	19,052,890	8,111,780	15,844,380	16,599,205	38,255,331	60,232,360	12,888,930	76,535,880	7,349,910	11,862,250	266,732,916	17,622,030	602,108,741
① 市からの指定管理料	35,641,000	53,909,000	28,495,000	23,371,000	33,267,000	1,272,000	40,712,000	24,022,000	240,689,000	15,175,000	7,541,000	11,511,000	14,583,000	31,172,000	35,508,000	7,767,000	63,359,000	6,738,000	8,431,000	201,785,000	12,597,000	455,071,000
② 利用料金収入	20,585,595	16,227,460	6,995,540	11,290,545	8,344,210	78,140	6,106,480	7,436,825	77,064,795	3,566,695	570,780	4,333,380	2,016,205	7,083,331	24,724,360	5,121,930	13,176,880	611,910	3,431,250	64,636,721	5,025,030	146,726,546
③ その他収入	0	0	0	0	0	0	0	0	0	311,195	0	0	0	0	0	0	0	0	0	311,195	0	311,195

(B) 支出合計		58,574,691	60,030,369	23,639,959	47,617,424	31,682,255	2,512,077	47,703,469	34,564,725	306,324,969	28,402,592	3,901,871	11,949,444	14,428,287	34,315,106	60,014,489	9,440,928	78,270,230	10,099,025	12,779,746	263,601,718	17,595,089	586,415,102
① 管理運営費		58,338,611	59,898,144	23,588,113	47,499,238	31,643,792	2,511,774	47,629,150	34,535,908	305,644,730	28,388,772	3,867,789	11,875,761	14,420,475	34,287,659	59,885,775	9,281,941	78,157,192	10,096,654	12,746,631	263,008,649	17,547,803	586,201,182
人件費		37,624,622	33,812,353	16,035,988	37,380,451	23,142,545	1,827,843	26,984,310	28,269,289	205,077,401	17,478,546	1,428,709	7,321,298	10,501,332	28,182,312	28,194,758	7,045,270	28,315,651	8,860,293	7,205,486	144,533,655	12,642,349	362,253,405
事 務 費	旅費	39,017	31,338	18,368	35,413	24,596	2,030	30,530	22,515	203,807	19,415	1,254	8,133	10,332	31,305	32,430	7,826	32,564	6,065	8,004	157,328	16,254	377,389
	消耗品費	638,669	503,458	217,037	350,290	258,880	2,424	189,454	230,728	2,390,940	110,657	17,708	134,443	62,553	219,761	767,075	158,908	408,814	18,985	106,455	2,005,359	258,415	4,654,714
	印刷製本費	256,521	202,213	87,173	140,693	103,979	974	76,094	92,672	960,319	44,445	7,113	53,999	25,124	88,267	308,095	63,825	164,199	7,625	42,757	805,449	62,618	1,828,386
	燃料費	250,874	8,273,010	71,661	115,658	85,476	800	62,553	76,181	8,936,213	36,536	5,847	94,390	70,654	102,560	253,270	52,468	234,981	36,268	35,149	922,123	51,475	9,909,811
	光熱水費	11,115,485	7,643,338	2,531,079	4,346,262	3,530,829	298,746	2,302,798	2,458,876	34,227,413	7,766,455	928,202	1,689,054	902,409	1,984,734	6,709,417	277,080	18,841,570	14,270	138,269	39,251,460	0	73,478,873
	通信運搬費	547,441	399,517	251,024	340,908	331,283	769	335,844	218,303	2,425,089	69,580	40,403	129,088	75,613	272,876	515,704	92,090	561,765	6,022	109,791	1,872,932	247,052	4,545,073
	手数料	1,275,846	1,929,788	1,020,039	836,615	1,190,863	45,534	1,457,373	859,919	8,615,977	543,222	269,946	412,061	522,030	1,115,868	1,271,085	278,036	2,268,071	241,201	301,806	7,223,326	450,937	16,290,240
	保険料	227,859	344,649	182,173	149,415	212,682	8,132	260,279	153,577	1,538,766	97,016	48,211	73,592	93,232	199,288	227,009	49,656	405,065	43,077	53,901	1,290,047	80,535	2,909,348
	公課費	23,967	18,893	8,145	13,145	9,215	591	7,110	8,658	89,724	4,153	665	5,045	2,347	8,247	28,786	5,963	15,341	712	3,995	75,254	5,850	170,828
	施設管理費	1,418,470	1,166,891	589,892	842,339	603,352	4,983	886,687	638,164	6,150,778	558,263	247,401	487,357	356,082	471,533	1,576,772	526,646	1,240,983	239,024	318,825	6,022,886	320,466	12,494,130
	清掃費	287,100	0	0	0	0	0	0	0	287,100	511,500	324,500	337,700	314,600	369,050	0	0	7,722,000	0	0	9,579,350	2,574,000	12,440,450
	設備機器管理費	1,690,168	2,642,506	413,073	482,040	725,567	1,395	903,864	291,150	7,149,763	363,967	90,489	187,352	79,990	256,240	785,638	91,428	1,736,052	10,923	61,249	3,663,328	89,698	10,902,789
	保安警備費	1,546,143	828,526	793,736	559,203	530,223	198,783	651,438	557,010	5,665,062	380,187	254,985	328,651	318,681	531,788	1,348,739	387,981	836,213	24,274	294,514	4,706,013	199,337	10,570,412
	修繕費	710,914	1,525,454	1,004,428	815,783	362,345	8,611	2,051,166	139,471	6,618,172	243,967	6,652	401,072	743,997	168,241	1,209,944	133,392	1,991,557	459,231	39,989	5,398,042	207,063	12,223,277
	提案修繕費	0	0	0	0	0	0	0	0	0	0	0	0	0	0	0	0	0	0	0	0	0	0
	間接費	0	0	0	0	0	0	0	0	0	0	0	0	0	0	0	0	0	0	0	0	0	0
	受託事業運営費	0	0	0	0	0	0	0	0	0	0	0	0	0	0	0	0	0	0	0	0	246,510	246,510
計		20,028,474	25,509,581	7,187,828	9,027,764	7,969,290	573,772	9,215,190	5,747,224	85,259,123	10,749,363	2,243,376	4,341,937	3,577,644	5,819,758	15,033,964	2,125,299	36,459,175	1,107,677	1,514,704	82,972,897	4,810,210	173,042,230
委託費		685,515	576,210	364,297	1,091,023	531,957	110,159	11,429,650	519,395	15,308,206	160,863	195,704	212,526	341,499	285,589	16,657,053	111,372	13,382,366	128,684	4,026,441	35,502,097	95,244	50,905,547
② 管理に係る備品経費		236,080	132,225	51,846	118,186	38,463	303	74,319	28,817	680,239	13,820	34,082	73,683	7,812	27,447	128,714	158,987	113,038	2,371	33,115	593,069	47,286	213,920

(C) 利益 (A)-(B)	-2,348,096	10,106,091	11,850,581	-12,955,879	9,928,955	-1,161,937	-884,989	-3,105,900	11,428,826	-9,349,702	4,209,909	3,894,936	2,170,918	3,940,225	217,871	3,448,002	-1,734,350	-2,749,115	-917,496	3,131,198	26,941	15,693,639
----------------	------------	------------	------------	-------------	-----------	------------	----------	------------	------------	------------	-----------	-----------	-----------	-----------	---------	-----------	------------	------------	----------	-----------	--------	------------

(7) 令和6年度 施設別 自主事業 収支一覧

	高洲SC	北谷津 温水プール	みつわ台 体育館	宮野木SC	古市場体育館	千葉市相模場	中田SC	磯辺SC	スポーツ施設 合計	千葉公園	幸町公園	みつわ台 第2公園	古市場公園	有吉公園	稲毛海浜公園	袖ヶ浦 第4緑地	花島公園	横橋公園	昭和の森	都市公園施設 合計	花島CC	合計
(A) 収入合計	10,697,034	8,738,772	2,270,268	1,366,625	1,154,462	0	1,058,303	430,347	25,715,811	115,020	71,550	186,560	163,745	667,413	1,016,958	134,489	1,815,180	149,600	50,164	4,370,679	1,461,530	31,548,020
スポーツ教室	9,280,445	7,029,495	1,318,680	884,620	44,000	0	441,650	354,200	19,353,090		25,850	143,220	139,095	363,735	937,585	0	48,510	149,600	0	1,807,595	1,461,530	22,622,215
物販	995,859	1,709,177	714,168	301,245	677,452	0	541,203	35,917	4,975,021	115,020	45,700	43,340	24,650	303,678	79,103	134,489	1,377,370	-	33,964	2,157,314	-	7,132,335
レンタル事業	419,800	-	236,500	180,600	432,400	0	72,700	40,200	1,382,200	-	-	-	-	-	-	-	373,200	-	16,200	389,400	-	1,771,600
コピー・FAX	930	100	920	160	610	0	2,750	30	5,500	-	-	-	-	0	270	-	16,100	-	-	16,370	-	21,870

(B) 支出合計	8,516,337	4,312,808	1,950,756	1,216,289	671,283	0	1,867,299	512,148	19,046,920	102,577	58,254	271,196	226,523	798,827	1,226,727	136,516	1,380,280	182,128	37,034	4,420,062	1,837,272	25,304,254
①人件費																						
常勤職員 指導人件費	200,000	1,864,151	0	0	0	0	720,000	120,000	2,904,151	0	12,500	30,000	6,000	18,000	0	0	6,000	0	0	72,500	147,725	3,124,376
②事務費・管理費																						
教室・イベント備品・教材（景品）	22,672	17,173	3,401	2,251	267	0	173,461	61,615	280,840	0	63	42,000	3,740	20,109	2,290	0	3,269	30,417	0	101,888	67,910	450,638
参加者傷害保険料	206,000	120,600	22,400	15,000	0	0	134,600	29,400	528,000	0	2,000	24,800	7,000	20,200	22,800	0	8,400	36,000	0	121,200	677,800	1,327,000
物販事業（販売原価ほか）	921,031	1,393,933	685,555	310,730	474,223	0	557,497	36,851	4,379,820	102,277	41,796	39,081	20,667	287,231	79,024	135,316	1,210,435	0	31,820	1,947,647	0	6,327,467
物品販売什器	12,000	3,000	3,000	3,000	3,000	0	5,000	0	29,000	0	0	0	0	0	0	0	12,000	0	0	12,000	0	41,000
レンタル用品 更新購入費	104,014	0	58,598	44,747	107,136	0	18,013	9,960	342,468	0	0	0	0	0	0	0	92,468	0	4,014	96,482	0	438,950
コピー用紙、インク代他 事務用品	837	90	828	141	488	0	2,397	27	4,808	0	0	0	0	0	243	0	13,620	0	0	13,863	0	18,671
広告宣伝費（その他）	357,373	270,693	50,780	34,065	0	0	17,007	13,640	743,558	0	995	5,515	5,356	14,007	36,105	0	1,868	5,761	0	69,607	56,281	869,446
	1,623,927	1,805,489	824,562	409,934	585,114	0	907,975	151,493	6,308,494	102,277	44,854	111,396	36,763	341,547	140,462	135,316	1,342,060	72,178	35,834	2,362,687	801,991	9,473,172
③委託費																						
レッスン講師	3,228,826	0	529,760	678,480	0	0	0	0	4,437,066	0	0	0	0	0	432,235	0	0	0	0	432,235	584,406	5,453,707
体育教室・走り方教室	1,261,040	0	450,966	0	0	0	0	0	1,712,006	0	0	0	0	0	0	0	0	0	0	0		1,712,006
サッカー教室	643,412	0	0	0	0	0	0	96,096	739,508	0	0	0	0	0	0	0	0	0	0	0		739,508
テニス教室	0	0	0	0	0	0	0	0	0	0	0	0	140,000	320,000	540,000	0	0	0	0	1,000,000		1,000,000
親子野球教室	0	0	0	0	0	0	0	0	0	0	0	125,000	25,000	75,000	0	0	25,000	26,000	0	276,000		276,000
	5,133,278	0	980,726	678,480	0	0	0	96,096	6,888,580	0	0	125,000	165,000	395,000	972,235	0	25,000	26,000	0	1,708,235	584,406	9,181,221
④使用料																						0
物品販売事業 行政財産使用料	202,092	12,660	5,628	109,485	76,989	0	169,604	63,019	639,477	300	200	200	200	1,200	1,200	1,200	6,300	0	1,200	12,000	0	651,477
⑤事業費	0	0	0	0	0	0	0	0	0	0	0	0	0	0	0	0	0	0	0	0	0	0
⑤利用料金																						
スポーツ施設 施設利用料	1,357,040	630,508	139,840	18,390	9,180	0	69,720	81,540	2,306,218	-	-	-	-	-	-	-	-	-	-	0	-	2,306,218
都市公園施設 施設利用料	-	-	-	-	-	-	-	-	0	0	700	4,600	18,560	43,080	112,830	0	920	83,950	0	264,640	-	264,640
花島コミュニティー 施設利用料	-	-	-	-	-	-	-	-	0	-	-	-	-	-	-	-	-	-	-	0	303,150	303,150
									0											0		0
									0											0		0
	1,357,040	630,508	139,840	18,390	9,180	0	69,720	81,540	2,306,218	0	700	4,600	18,560	43,080	112,830	0	920	83,950	0	264,640	303,150	2,874,008

(C) 利益 (A)-(B)	2,180,697	4,425,964	319,512	150,336	483,179	0	-808,996	-81,801	6,668,891	12,443	13,296	-84,636	-62,778	-131,414	-209,769	-2,027	434,900	-32,528	13,130	-49,383	-375,742	6,243,766
----------------	-----------	-----------	---------	---------	---------	---	----------	---------	-----------	--------	--------	---------	---------	----------	----------	--------	---------	---------	--------	---------	----------	-----------

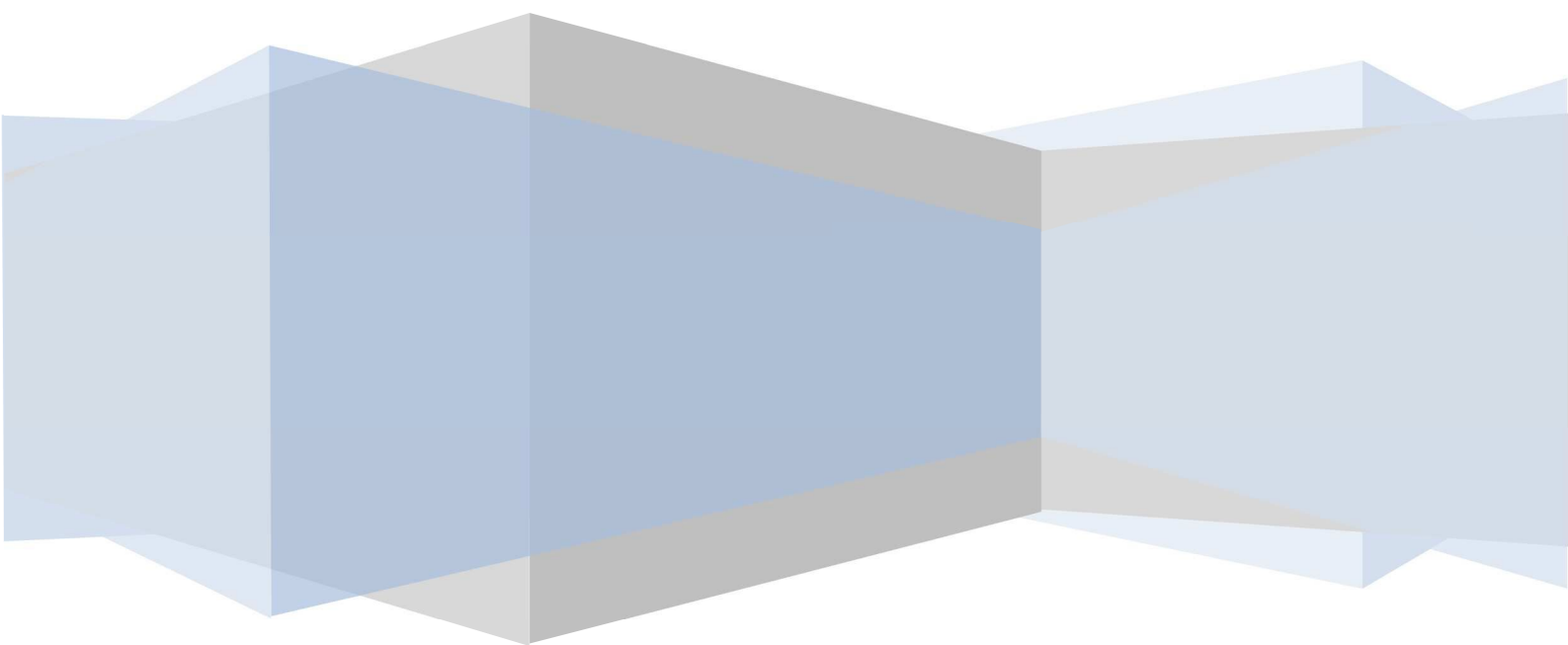
第5 花島コミュニティセンター

- (1) 事業報告書
- (2) 諸室別利用状況
- (3) 自主事業実施報告
- (4) コミュニティセンター満足度調査集計
- (5) 利用状況集計表

令和6年度事業報告書

千葉県花見川区花島コミュニティセンター

指定管理者 スポーツクラブNAS株式会社



目 次

1	基本事項	
(1)	人員の配置及び緊急連絡体制-----	P 3
(2)	施設利用実績-----	P 5
(3)	主な報告事項-----	P 8
(4)	情報公開事務の実施状況-----	P 11
2	施設貸出業務に関する報告	
(1)	使用許可受付関係-----	P 12
(2)	利用者サービスの向上、稼働率向上の工夫-----	P 13
3	受託事業及び自主事業に関する報告	
(1)	市からの事業実施受託業務-----	P 15
(2)	自主事業-----	P 20
4	施設維持管理業務に関する報告	
(1)	建築物、建築設備機器保守管理業務-----	P 26
(2)	備品管理業務	
(3)	植栽、外構施設維持管理業務	
(4)	環境衛生管理業務	
(5)	駐車（駐輪）場管理業務	
(6)	保安警備業務	
(7)	修繕業務	
(8)	再委託報告	
(9)	その他	
5	経営管理業務に関する報告	
(1)	利用者意見等の把握と対応-----	P 27
(2)	管理業務の実施状況に関する自己評価-----	P 27
(3)	管理運営業務 収支報告書-----	P 28
(4)	自主事業 収支報告書-----	P 28

6 その他----- P 2 8

7 別添

(1) 自主事業実施報告

(2) 満足度調査 回答用紙・集計結果

(2) 施設利用実績

◆ 使用時間

1. 9:00 ～ 11:00
2. 11:00 ～ 13:00
3. 13:00 ～ 15:00
4. 15:00 ～ 17:00
5. 17:00 ～ 19:00
6. 19:00 ～ 21:00

◆ 休館日

令和 6 年 12 月 29 日 (日) ～ 令和 7 年 1 月 3 日 (土)

◆ 利用料金収入

5,025,030 円 (計画値 : 4,600,000 円 計画対比 9.2% 増)

◆ 利用人数の実績

64,357 人 (計画値 : 80,600 人)

◆ 稼働率の実績

39.9 % (計画値 : 35.0 % 計画対比 4.9 ポイント 増)

	団体利用 (諸室)			個人利用 (人) 幼児室	コミュニティ まつり	合計 (人)
	諸室利用者	団体数	稼働率(%)			
4 月	3,677	442	34.3	117		3,794
5 月	3,597	471	35.2	74		3,671
6 月	5,218	531	47.0	59	2,500	5,277
7 月	4,249	499	38.9	31		4,280
8 月	3,797	441	34.7	32		3,829
9 月	4,855	514	43.8	43		4,898
10 月	10,159	492	46.8	77		10,236
11 月	4,728	476	43.6	65		4,793
12 月	4,637	435	38.3	70		4,707
1 月	3,610	396	35.1	23		3,633
2 月	4,203	440	38.6	84		4,287
3 月	8,393	490	42.3	59		8,452
合計	61,123	5,627	39.9	734	2,500	64,357

◆ 諸室利用状況集計表

諸室別、時間帯別 年間稼働率（％）

	9～11	11～13	13～15	15～17	17～19	19～21	平均
創作室 1	34.0	34.9	34.2	25.3	3.8	3.5	22.6%
創作室 2	21.8	23.2	20.9	15.6	1.6	2.2	14.2%
講習室 1	58.8	54.2	44.0	50.2	43.0	42.7	48.8%
講習室 2	69.4	44.1	30.9	13.4	19.2	17.0	32.3%
集会室	38.0	41.4	48.4	36.5	23.5	27.6	35.9%
和室	28.7	47.8	37.9	20.2	10.3	3.6	24.7%
音楽室	69.2	77.5	77.6	73.3	56.4	57.3	68.6%
サークル室 1	52.0	85.7	71.6	49.9	41.6	56.7	59.6%
サークル室 2	37.3	36.5	52.5	48.3	30.7	24.6	38.3%
多目的室	47.4	69.4	58.6	59.2	55.4	31.8	53.6%
平均	45.7	51.5	47.7	39.2	28.5	26.7	39.9%

諸室別・曜日別 年間稼働率（％）

	日	月	火	水	木	金	土
創作室 1	11.5	17.3	41.4	33.8	16.0	12.6	26.5
創作室 2	13.9	10.4	5.9	31.2	12.8	13.3	11.5
講習室 1	43.8	32.4	55.9	57.8	47.1	63.1	41.8
講習室 2	29.2	51.6	28.3	30.0	27.7	34.4	23.4
集会室	36.9	35.1	32.8	38.1	34.4	26.4	47.4
和室	30.8	27.4	28.0	31.0	24.2	14.6	16.6
音楽室	79.0	68.8	56.1	67.6	58.6	68.3	81.6
サークル室 1	63.3	49.3	45.1	52.4	66.7	62.4	78.8
サークル室 2	32.4	27.2	50.1	34.2	36.9	50.1	38.0
多目的室	74.1	43.8	49.9	49.9	33.6	62.4	61.5

諸室別・時間帯別 年間利用人数（人）

	9～11	11～13	13～15	15～17	17～19	19～21	合計
創作室 1	1,376	43	511	73	50	22	2,075
創作室 2	1,818	44	52	10	10	10	1,944
講習室 1	2,514	714	523	409	2,056	308	6,524
講習室 2	2,290	655	439	56	411	77	3,928
集会室	1,185	521	757	59	221	103	2,846
和室	638	382	184	32	39	11	1,286
音楽室	1,635	1,009	1,987	337	627	170	5,765
サークル室 1	1,459	3,450	1,497	1,005	713	781	8,905
サークル室 2	985	147	852	157	520	18	2,679
多目的室	4,997	4,491	3,740	2,399	3,801	5,743	25,171
合計	18,897	11,456	10,542	4,537	8,448	7,243	61,123

(3)主な報告事項

- ◆ 桜咲き誇る4月6日(土)に、多目的室で地元保育園の入園式を執り行いました。



- ◆ 6月に、花見川・稲毛公園緑地事務所にご協力いただき、玄関前に大賀ハスを飾っていただきました。
花は早朝に咲いてお昼前には終わってしまうため、咲いた状態をご覧になられた方は少なかったようですが、楽しんでいただきました。



- ◆ 8月21日(水)から23日(金)まで、花見川中学校2年生の生徒6名を、職場体験で受け入れました。



- ◆ 10月に、(有)花島公園協力会との共催で、座学講習の後に屋外で実習を行う形式の「健康づくり運動講習会」を開催いたしました。

- ・講習会の様子

大塚製薬株式会社より講師をお招きし、フレイル予防についてセミナーを実施しました。



- ・実技講習の様子

花島公園広場で姿勢改善体操や歩き方教室を実施しました。



◆ 12 月



◆ 1 月、中田スポーツセンター、みつわ台体育館、宮野木スポーツセンターと合同で作成した門松を、公園センターと弓道場の玄関に飾りました。



(4) 情報公開事務の実施状況

【情報提供施策の施行状況】

文書名	公開方法(場所)		
	当該施設	市政情報室	左記以外の方法
協定書	0	0	0
事業計画書	0	0	0
事業報告書	0	0	0
定款、寄附行為、規約 その他これらに類するもの	0	0	0

【情報公開請求件数】

	開示決定件数	不開示決定件数	合計
指定管理者に直接請求されたもの	0	0	0
市政情報室経由で行われたもの	0	0	0

2 施設貸出業務に関する報告

(1) 使用許可受付関係

【令和6年度 使用許可件数】

創作室 1	486
創作室 2	306
講習室 1	1,050
講習室 2	696
集会室	776
和室	532
音楽室	1,476
サークル室 1	1,291
サークル室 2	824
多目的室	1,160
合計	8,596

【令和6年度 不許可処分の件数】

0 件

【令和6年度 施設予約システム利用件数】

ネット予約 (抽選申込)	ネット予約 (随時予約)	スマート フォン	非登録	合計
3,257	1,551	754	115	5,677

(2) 利用者サービスの向上、稼働率向上の工夫

- ◆ サークル参加者を募集しているサークルに、掲示物の内容や出来上がりイメージをヒアリングし、ポスターの作り直しを実施しています。

(作例)



花島絵画クラブ 会員募集!
見学自由、初心者歓迎

【活動場所】 花島コミュニティセンター1階 創作室1
【活動日】 第2、第4 水曜日
午前9:30 ~ 午後12:00

【会費】 入会金 1,000円 月会費 300円
(支払いは6か月単位でお願いします)

【申込方法】 活動日にご見学の上、申請。
【募集人数】 5~6名程度

「ゼロからの社交ダンス」
やってみませんか

講師は若手イケメンフロです!
見学いつでもどうぞ!!

講 師 渡辺裕之 (人気の若手フロ)
レッスン日時 毎週金曜日午後12時~12時45分
レッスン場所 花島コミュニティセンター
2階 サークル室

最初の1か月は無料です!!

問合せ先 ダンススクール・スマイル
渡辺 裕之 ☎ 047-486-2917
hiro.wata0516@gmail.com

- ◆ 花島コミュニティセンター施設 WEB ページへのスマートフォンからのアクセスを容易にするため、配布物へのQRコード追加を進めています。



- ◆ 近隣の幼稚園の入園式や運動会の会場に当施設を提供、幼稚園には当施設で実施する絵本の読み聞かせや子ども映画会などのチラシを配架していただいています。

(作例)

日時	催し物	参加費	内容
7月8日(土) 10:00~11:00	プログラミング教室 「プログラミングカー」も4歳から	対家 定員 5組10名	小学3年生までの子どもと保護者の方
12:00~14:00	「fiet」でデジタルプログラミング に挑戦しよう。	1,000円 (1組) 定員 3組6名 門券 500円 ※お申し込みはタブレット端末 準備し、アプリをインストール 7月1日(水)	
7月9日(日) 10:00~13:00	親子で楽しくパン作り	2,500円 (1組) 対家 定員 5組10名	お子さんと保護者の方 (6歳以上) 7月1日(水) ※お申し込みはタブレット端末 準備し、アプリをインストール 7月1日(水)
7月30日(日) 11:30~12:40	夏休み子ども映画会 「おれは男の子」	無料	小学3年生までの子どもと保護者の方
8月12日(土) 10:00~11:00	プログラミング教室 「プログラミングカー」も4歳から	500円 対家 定員 5組10名	小学3年生までの子どもと保護者の方
12:00~14:00	「fiet」でデジタルプログラミング に挑戦しよう。	1,000円 (1組) 対家 定員 3組6名 門券 500円 ※お申し込みはタブレット端末 準備し、アプリをインストール 7月1日(水)	
9月2日(土) 11:00~12:00	絵本の読み聞かせ	無料	幼児・小学生の子どもと保護者の方 (センター内、幼児室) ※お申し込みはタブレット端末 準備し、アプリをインストール 7月1日(水)

花島コミュニティセンター
TEL: 043-286-8822
FAX: 043-286-8826
千葉市花見川区花島町308 花島公園センター内

日時	催し物	参加費	内容
12月17日(日) 10:00~15:30	第8回花島クリスマス コンサート	無料	小学3年生までの子どもと保護者の方 (当日お申し込みはタブレット端末 準備し、アプリをインストール 7月1日(水))
12月24日(日) 11:30~13:00	冬休み子ども映画会 ピーターパン	無料	小学3年生までの子どもと保護者の方
1月6日(土) 2月10日(土) 3月9日(土)	プログラミング教室 ①「プログラミングカー」も4歳から ②「fiet」でデジタルプログラミング に挑戦しよう。	① 500円 ② 1,000円 (1組) 対家 定員 3組6名 門券 500円 ※お申し込みはタブレット端末 準備し、アプリをインストール 7月1日(水)	小学3年生までの子どもと保護者の方
2月11日(日) 10:00~11:00	親子料理教室 2/11(日) おやき作り 3/3(土) ひなまつりとくらげ	2,500円 (1組) 対家 定員 5組10名	小学3年生までの子どもと保護者の方
3月2日(土) 11:00~12:00	絵本の読み聞かせ	無料	幼児・小学生の子どもと保護者の方 (センター内、幼児室) ※お申し込みはタブレット端末 準備し、アプリをインストール 7月1日(水)
3月20日(金・休) 10:30~15:30	第6回 花島太鼓祭	無料	小学3年生までの子どもと保護者の方 (当日お申し込みはタブレット端末 準備し、アプリをインストール 7月1日(水))

花島コミュニティセンター
TEL: 043-286-8822
FAX: 043-286-8826

- ◆ 体調急変等で困りの女性向けに、安心を提供するサービスとして、サニタリー用品をご用意しています。

中身が見えないよう、シンプルな茶封筒に封入



3 受託事業及び自主事業に関する報告

(1) 市からの事業実施受託業務（事業ごとに1枚）

事業名称：絵本の読み聞かせ
実施内容：小学生以下の児童、幼児を対象とした、専門講師による絵本の読み聞かせを行う。
実施日時・回数・実施場所・成果目標の達成度等 ◆ 第1回 日時 : 6月1日(土) 場所 : 幼児室 参加者数 : 4名 充足率 : 40.0 % ◆ 第2回 日時 : 9月7日(土) 場所 : 幼児室 参加者数 : 2名 充足率 : 20.0 % ◆ 第3回 日時 : 12月7日(土) 場所 : 幼児室 参加者数 : 9名 充足率 : 90.0 % ◆ 第4回 日時 : 令和7年3月2日(土) 場所 : 幼児室 参加者数 : 8名 充足率 : 80.0 %

事業名称：花島コミュニティまつり
実施内容：花島コミュニティセンターで活動しているサークルに、日頃の活動成果を 発表する場を提供し、地域の皆様に広く知っていただく機会とする。
<p>実施日・回数・実施場所・成果目標の達成度等</p> <p>開催日 ：令和6年6月 9日（日） 参加者数 ：2,500名</p> <p>今年度は、体育館出演7サークル、多目的室出演13サークル、ロビー展示6サークル、 着ぐるみアクターサークルによる館内外でのパフォーマンスなど、合わせて27サークルと、 オリーブの樹と父の樹会の2つの社会福祉法人、JA千葉みらい、CO・OPみらい、ガール スカウト千葉県第22団の皆様にご参加いただきました。</p> <p>昨年より参加団体が増え、5年ぶりに屋外での模擬店を実施したで、来場者数の増加を期待 したのですが、残念ながら昨年よりも来場者数は減少してしまい、2,500名となりました。</p> <p>◆ 屋外準備風景</p> <div>     </div>

◆ ロビーの様子



◆ 開会式



◆ 体育館イベントの様子

健康体操、社交ダンス体験など、会場と一体になれる催し物を実施。



◆ 来場者抽選会の様子



◆ 多目的室イベントの様子

コーラスを披露していたところに、着ぐるみの皆さんが登場。



「幸せなら手をたたこう」を会場の皆さんと一緒に演奏しました。



出演後の一コマ



(2) 自主事業

◆ 今年度も、多くの方々に施設に足を運んでいただけるよう工夫いたしました。

・ 花島太鼓祭

今年度は 11 月に開催いたしました。

演奏を聴くだけでなく、舞台上上がって太鼓を叩いてみる体験コーナーも行われ、園児から 80 代超の方まで、幅広い層に楽しんでいただけたものと思います。

◆ 当日の様子



◆ 太鼓体験の様子

舞台の方を向いている奏者の動きに合わせて、バチを振り下ろしていただきました。



・クリスマスコンサート

奏者8団体の他、着ぐるみアクターサークル「みそ会」による賑やかし、社会福祉法人父の樹会によるロビーでのパン販売など、計10団体で、12月15日(日)に開催いたしました。

観客に歌詞カードをお配りして出演者と一緒に歌う等、参加者と観覧者の双方にお楽しみいただきました。

◆ パン販売と着ぐるみアクターの皆さん



◆ 多目的室の様子





・親子料理教室

ご要望にお応えする形で年6回開催いたしました。

お父さんとお子さん、一家お揃いで等、男性参加も多い教室となっています。

【5月】フロランタンを焼きました。



【7月】手打ちうどん作りに挑戦。



【12月】タンドリーチキンを作りました。




【3月】太巻き寿司と桜餅



・プログラミング、もっとプログラミング

親子のみならず、お祖父様、お祖母様とお孫さんという組み合わせでのご参加もあります。





・フレイル予防教室

複合施設の強みを活かし、屋内でのセミナーの後に屋外で実習を行う形式で開催しています。



・防災体験会

千葉市防災普及公社のご協力の下、花島公園駐車場をお借りして防災普及車(起震車)による防災体験会を実施いたしました。



※ これら以外の自主事業につきましては、別添 2 自主事業実施報告 をご参照ください。

4 施設維持管理業務に関する報告

- (1) 建築物、建築設備機器保守管理業務
- (2) 備品管理業務
- (3) 植栽、外構施設維持管理業務
- (4) 環境衛生管理業務
- (5) 駐車（駐輪）場管理業務
- (6) 保安警備業務
- (7) 修繕業務
- (8) 再委託報告
- (9) その他

※千葉市スポーツ施設・都市公園施設・花見川区花島コミュニティセンター
管理業務に係る 事業報告書にて報告。

5 経営管理業務に関する報告

(1) 利用者意見等の把握と対応

・令和6年9月、令和7年1月の2回実施。

※ 別添2 R6 満足度調査票、アンケート集計表を参照。

【ご意見箱に投書された件数、内容、対応状況】

・0件

(2) 管理業務の実施状況に関する自己評価

全体稼働率が年度目標値よりも4.9ポイント、率にして14%上回りました。

サークルメンバー募集広告の作成代行により、メンバーが増えた、とのお声もいただけるようになり、利用人数も前年度比で15%増となりましたが、大きく増やすには至らず、こちらは目標値の80%弱に留まりました。

サークルメンバー募集広告の作成代行や、太鼓祭、クリスマスコンサートの開催、館内のみならず、屋外でも活動する着ぐるみ愛好家サークルのイベントへの協力等、広く活動成果を披露する場を提供していくことで、サークル活動を支援することを次年度も引き続き実施してまいります。

(3) 管理運営業務 収支報告書

(4) 自主事業 収支報告書

※千葉市スポーツ施設・都市公園施設・花見川区花島コミュニティセンター
管理業務に係る 事業報告書にて報告。

6 その他

※千葉市スポーツ施設・都市公園施設・花見川区花島コミュニティセンター
管理業務に係る 事業報告書にて報告。

別添1-1 令和 6 年度 団体利用状況集計表（利用人数）

	4月							5月							6月						
	9-11	11-13	13-15	15-17	17-19	19-21	計	9-11	11-13	13-15	15-17	17-19	19-21	計	9-11	11-13	13-15	15-17	17-19	19-21	計
創作室1	79	0	35	7	0	0	121	80	3	44	0	0	0	127	121	13	41	17	10	10	212
創作室2	151	0	0	0	0	0	151	122	8	0	0	0	0	130	161	10	10	10	10	10	211
講習室1	242	86	15	58	25	30	456	150	32	29	26	41	21	299	273	73	16	37	171	23	593
講習室2	158	62	63	2	55	0	340	182	54	53	0	37	0	326	223	69	38	10	78	13	431
集会室	67	32	61	0	2	12	174	50	31	88	1	13	15	198	80	70	105	10	26	22	313
和室	48	29	10	4	4	0	95	47	20	11	0	0	0	78	83	28	33	10	10	10	174
音楽室	110	66	147	30	42	16	411	118	67	161	21	63	16	446	166	142	168	46	54	25	601
サークル室1	116	336	131	78	53	72	786	113	336	115	101	54	76	795	146	359	131	111	82	89	918
サークル室2	46	22	65	4	17	0	154	47	16	47	7	26	0	143	106	15	95	24	97	10	347
多目的室	222	285	142	107	231	2	989	101	233	356	92	228	45	1,055	567	225	214	112	215	85	1,418
計	1,239	918	669	290	429	132	3,677	1,010	800	904	248	462	173	3,597	1,926	1,004	851	387	753	297	5,218

	7月							8月							9月						
	9-11	11-13	13-15	15-17	17-19	19-21	計	9-11	11-13	13-15	15-17	17-19	19-21	計	9-11	11-13	13-15	15-17	17-19	19-21	計
創作室1	72	0	40	0	0	0	112	100	0	51	7	0	0	158	113	0	38	0	9	0	160
創作室2	164	0	0	0	0	0	164	127	0	0	0	0	0	127	137	0	9	0	0	0	146
講習室1	209	162	44	32	234	20	701	251	21	9	35	152	17	485	248	36	48	39	223	11	605
講習室2	194	47	17	4	23	5	290	102	42	14	12	14	14	198	271	47	31	4	48	11	412
集会室	122	40	54	0	20	12	248	105	0	33	0	23	12	173	126	64	54	6	26	4	280
和室	69	31	20	2	0	0	122	35	14	11	0	0	0	60	45	34	15	1	0	0	95
音楽室	110	76	165	39	62	16	468	70	77	149	36	36	11	379	177	88	173	20	62	15	535
サークル室1	112	292	115	81	51	67	718	69	247	120	102	25	52	615	131	279	101	106	51	55	723
サークル室2	64	6	78	11	76	0	235	60	3	99	19	40	1	222	126	15	83	39	17	2	282
多目的室	180	232	303	137	316	23	1,191	417	463	228	79	191	2	1,380	660	262	309	108	268	10	1,617
計	1,296	886	836	306	782	143	4,249	1,336	867	714	290	481	109	3,797	2,034	825	861	323	704	108	4,855

	10月							11月							12月						
	9-11	11-13	13-15	15-17	17-19	19-21	計	9-11	11-13	13-15	15-17	17-19	19-21	計	9-11	11-13	13-15	15-17	17-19	19-21	計
創作室1	187	10	33	7	0	0	237	206	5	28	0	0	0	239	73	12	38	11	0	0	134
創作室2	215	0	0	0	0	0	215	231	0	0	0	0	0	231	165	3	0	0	0	0	168
講習室1	282	45	44	29	258	13	671	206	62	51	47	179	7	552	174	52	34	28	211	80	579
講習室2	232	58	48	0	22	3	363	202	58	23	1	30	0	314	198	44	53	0	24	3	322
集会室	174	55	42	1	31	7	310	116	46	58	8	11	8	247	63	41	64	19	16	2	205
和室	60	24	28	0	0	0	112	54	21	10	0	4	1	90	73	49	21	0	3	0	146
音楽室	162	98	162	22	54	10	508	150	108	141	21	49	17	486	140	90	209	25	39	11	514
サークル室1	143	240	159	64	81	61	748	139	281	118	83	82	52	755	101	276	116	42	47	66	648
サークル室2	122	8	72	4	48	0	254	80	14	50	4	15	0	163	55	8	64	0	35	0	162
多目的室	1,138	1,184	1,154	1,123	1,133	1,009	6,741	799	252	180	122	275	23	1,651	381	498	315	228	337	0	1,759
計	2,715	1,722	1,742	1,250	1,627	1,103	10,159	2,183	847	659	286	645	108	4,728	1,423	1,073	914	353	712	162	4,637

別添1-1 令和 6 年度 団体利用状況集計表（利用人数）

	1 月							2 月							3 月						
	9－11	11－13	13－15	15－17	17－19	19－21	計	9－11	11－13	13－15	15－17	17－19	19－21	計	9－11	11－13	13－15	15－17	17－19	19－21	計
創作室1	87	0	25	14	0	0	126	147	0	47	10	0	0	204	111	0	91	0	31	12	245
創作室2	84	3	0	0	0	0	87	163	9	0	0	0	0	172	98	11	33	0	0	0	142
講習室1	97	33	64	25	201	49	469	213	56	85	19	183	15	571	169	56	84	34	178	22	543
講習室2	164	48	29	0	20	4	265	187	62	34	3	22	9	317	177	64	36	20	38	15	350
集会室	136	40	40	1	14	5	236	45	42	53	13	18	4	175	101	60	105	0	21	0	287
和室	36	53	13	0	4	0	106	32	34	6	5	0	0	77	56	45	6	10	14	0	131
音楽室	163	63	192	27	66	9	520	128	61	176	22	18	11	416	141	73	144	28	82	13	481
サークル室1	116	189	107	37	97	49	595	130	290	128	85	27	68	728	143	325	156	115	63	74	876
サークル室2	74	9	49	20	82	0	234	98	3	92	0	60	0	253	107	28	58	25	7	5	230
多目的室	199	248	162	93	259	11	972	214	460	171	112	193	140	1,290	119	149	206	86	155	4,393	5,108
計	1,156	686	681	217	743	127	3,610	1,357	1,017	792	269	521	247	4,203	1,222	811	919	318	589	4,534	8,393

※ 3月の多目的室は、千葉県知事・千葉市長選挙 期日前投票所の利用者を含む。

	合計						
	9－11	11－13	13－15	15－17	17－19	19－21	計
創作室1	1,376	43	511	73	50	22	2,075
創作室2	1,818	44	52	10	10	10	1,944
講習室1	2,514	714	523	409	2,056	308	6,524
講習室2	2,290	655	439	56	411	77	3,928
集会室	1,185	521	757	59	221	103	2,846
和室	638	382	184	32	39	11	1,286
音楽室	1,635	1,009	1,987	337	627	170	5,765
サークル室1	1,459	3,450	1,497	1,005	713	781	8,905
サークル室2	985	147	852	157	520	18	2,679
多目的室	4,997	4,491	3,740	2,399	3,801	5,743	25,171
計	18,897	11,456	10,542	4,537	8,448	7,243	61,123

	4月	5月	6月	7月	8月	9月	10月	11月	12月	1月	2月	3月	合計
創作室1	121	127	212	112	158	160	237	239	134	126	204	245	2,075
創作室2	151	130	211	164	127	146	215	231	168	87	172	142	1,944
講習室1	456	299	593	701	485	605	671	552	579	469	571	543	6,524
講習室2	340	326	431	290	198	412	363	314	322	265	317	350	3,928
集会室	174	198	313	248	173	280	310	247	205	236	175	287	2,846
和室	95	78	174	122	60	95	112	90	146	106	77	131	1,286
音楽室	411	446	601	468	379	535	508	486	514	520	416	481	5,765
サークル室1	786	795	918	718	615	723	748	755	648	595	728	876	8,905
サークル室2	154	143	347	235	222	282	254	163	162	234	253	230	2,679
多目的室	989	1,055	1,418	1,191	1,380	1,617	6,741	1,651	1,759	972	1,290	5,108	25,171
計	3,677	3,597	5,218	4,249	3,797	4,855	10,159	4,728	4,637	3,610	4,203	8,393	61,123

別添1-2 令和 6 年度 団体利用状況集計表（利用料金）

	4月							5月							6月						
	9-11	11-13	13-15	15-17	17-19	19-21	計	9-11	11-13	13-15	15-17	17-19	19-21	計	9-11	11-13	13-15	15-17	17-19	19-21	計
創作室1	2,560	2,560	2,560	1,600	0	0	9,280	2,880	3,200	3,520	1,920	0	0	11,520	3,520	3,520	2,880	2,560	640	640	13,760
創作室2	1,640	1,640	1,640	1,640	0	0	6,560	2,460	2,870	2,460	1,230	0	0	9,020	2,460	2,460	2,460	2,050	820	820	11,070
講習室1	7,140	6,720	3,780	5,460	1,680	3,780	28,560	6,720	5,460	4,620	4,200	2,940	3,780	27,720	7,980	8,400	5,880	5,460	6,300	5,460	39,480
講習室2	8,360	7,480	5,720	1,760	4,840	2,200	30,360	9,680	4,840	3,960	440	2,200	1,320	22,440	8,800	5,720	4,400	1,760	4,840	3,520	29,040
集会室	2,250	2,750	4,000	2,000	500	3,000	14,500	2,500	3,000	3,500	2,500	1,000	4,000	16,500	2,250	3,000	4,500	3,500	2,250	4,000	19,500
和室	2,080	3,640	2,860	1,560	1,040	0	11,180	2,340	3,640	2,600	1,300	780	0	10,660	3,120	3,900	3,900	2,600	1,040	520	15,080
音楽室	9,880	10,920	12,480	9,360	5,200	7,280	55,120	10,400	11,960	13,000	11,440	9,360	10,920	67,080	10,400	12,480	11,440	13,000	10,660	10,920	68,900
サークル室1	8,160	14,280	12,240	5,610	5,100	8,160	53,550	8,160	15,300	11,220	6,630	4,590	8,160	54,060	8,670	13,260	10,200	9,180	7,140	9,180	57,630
サークル室2	1,440	2,400	3,360	2,400	1,680	240	11,520	1,680	2,160	2,640	2,400	2,160	480	11,520	3,360	3,360	4,560	4,080	3,360	2,640	21,360
多目的室	24,310	39,270	14,960	16,830	20,570	5,610	121,550	20,570	37,400	24,310	18,700	26,180	16,830	143,990	18,700	31,790	22,440	22,440	26,180	18,700	140,250
計	67,820	91,660	63,600	48,220	40,610	30,270	342,180	67,390	89,830	71,830	50,760	49,210	45,490	374,510	69,260	87,890	72,660	66,630	63,230	56,400	416,070

	7月							8月							9月						
	9-11	11-13	13-15	15-17	17-19	19-21	計	9-11	11-13	13-15	15-17	17-19	19-21	計	9-11	11-13	13-15	15-17	17-19	19-21	計
創作室1	2,560	2,560	2,880	1,920	0	0	9,920	2,880	2,560	3,200	2,560	0	0	11,200	3,200	3,200	3,520	2,560	320	320	13,120
創作室2	2,870	2,870	2,460	1,640	0	0	9,840	2,050	2,050	1,640	1,640	0	0	7,380	2,050	2,050	2,460	2,460	0	0	9,020
講習室1	9,240	7,560	5,460	5,880	6,720	5,880	40,740	8,820	5,880	5,460	6,720	3,780	4,620	35,280	7,560	6,300	6,300	8,820	5,460	5,880	40,320
講習室2	9,680	4,840	2,640	1,540	1,760	440	20,900	8,360	4,840	2,200	2,640	1,320	2,200	21,560	9,240	5,720	4,400	3,520	2,200	2,640	27,720
集会室	3,000	3,000	3,750	2,500	1,750	3,000	17,000	3,750	2,750	1,750	1,750	1,750	1,500	13,250	3,750	4,000	4,750	3,500	2,500	1,000	19,500
和室	2,340	3,900	3,640	2,080	520	0	12,480	1,300	2,340	2,600	1,300	520	0	8,060	2,340	3,900	3,380	2,080	1,300	260	13,260
音楽室	10,400	14,040	14,560	13,520	7,540	9,360	69,420	9,360	8,840	11,960	12,480	7,800	6,240	56,680	12,480	14,560	10,920	11,960	9,100	10,920	69,940
サークル室1	6,630	12,750	11,220	8,670	7,650	8,160	55,080	8,160	13,770	11,730	10,200	7,650	9,180	60,690	10,200	14,280	10,960	8,670	7,650	9,180	60,940
サークル室2	2,880	2,640	4,080	3,120	2,160	1,920	16,800	2,400	1,200	3,120	3,120	1,440	1,680	12,960	3,360	3,360	4,560	4,800	2,160	2,160	20,400
多目的室	24,310	37,400	26,180	31,790	33,660	14,960	168,300	31,790	44,880	28,050	24,310	26,180	7,480	162,690	31,790	37,400	31,790	33,660	29,920	13,090	177,650
計	73,910	91,560	76,870	72,660	61,760	43,720	420,480	78,870	89,110	71,710	66,720	50,440	32,900	389,750	85,970	94,770	83,040	82,030	60,610	45,450	451,870

	10月							11月							12月						
	9-11	11-13	13-15	15-17	17-19	19-21	計	9-11	11-13	13-15	15-17	17-19	19-21	計	9-11	11-13	13-15	15-17	17-19	19-21	計
創作室1	4,480	4,800	3,840	3,520	960	640	18,240	4,160	4,480	4,480	3,200	320	320	16,960	2,560	2,880	2,880	2,240	0	0	10,560
創作室2	3,690	3,690	3,690	2,870	410	820	15,170	3,690	3,690	3,280	3,280	0	0	13,940	3,280	3,690	3,280	1,640	0	0	11,890
講習室1	7,980	7,980	6,300	8,400	7,140	7,140	44,940	8,400	7,560	5,880	7,140	5,880	6,300	41,160	6,300	6,300	5,040	5,040	4,620	5,040	32,340
講習室2	11,000	7,040	5,280	1,760	3,080	1,760	29,920	9,680	6,160	3,520	1,760	2,200	1,320	24,640	8,360	5,280	3,960	1,320	2,200	1,760	22,880
集会室	4,250	4,000	4,250	3,000	2,500	2,250	20,250	2,750	3,500	3,750	4,000	1,500	2,250	17,750	1,750	1,750	3,250	3,000	1,250	500	11,500
和室	2,600	3,640	3,640	2,080	1,040	1,040	14,040	2,340	3,640	3,380	1,560	520	260	11,700	2,340	4,680	3,640	1,820	780	260	13,520
音楽室	11,440	11,960	14,040	10,920	11,440	8,840	68,640	11,960	13,520	13,000	13,520	11,960	10,920	74,880	9,880	10,920	10,920	11,440	9,880	7,280	60,320
サークル室1	8,670	13,260	13,260	9,180	7,650	11,220	63,240	9,180	13,260	11,220	8,160	7,650	8,160	57,630	5,610	12,240	9,690	5,610	4,080	7,140	44,370
サークル室2	3,600	2,880	3,600	3,360	2,880	2,640	18,960	2,880	3,120	4,080	3,360	2,400	2,400	18,240	2,160	2,160	3,600	3,120	2,160	1,680	14,880
多目的室	39,270	50,490	41,140	44,880	39,270	29,920	244,970	22,440	35,530	29,920	31,790	33,660	20,570	173,910	18,700	35,530	37,400	33,660	29,920	9,350	164,560
計	96,980	109,740	99,040	89,970	76,370	66,270	538,370	77,480	94,460	82,510	77,770	66,090	52,500	450,810	60,940	85,430	83,660	68,890	54,890	33,010	386,820

別添1-2 令和 6 年度 団体利用状況集計表（利用料金）

	1月							2月							3月						
	9－11	11－13	13－15	15－17	17－19	19－21	計	9－11	11－13	13－15	15－17	17－19	19－21	計	9－11	11－13	13－15	15－17	17－19	19－21	計
創作室1	2,880	2,880	2,240	2,240	320	0	10,560	3,840	3,840	3,200	1,920	0	0	12,800	3,200	3,200	3,840	2,560	1,600	1,920	16,320
創作室2	2,050	2,460	1,640	1,230	0	0	7,380	3,280	3,690	2,870	1,640	0	0	11,480	2,050	2,460	2,460	1,230	820	1,230	10,250
講習室1	5,040	4,620	3,360	5,040	5,880	6,300	30,240	5,460	5,880	7,140	7,140	6,300	4,620	36,540	7,980	8,820	6,720	5,880	7,140	5,040	41,580
講習室2	8,360	5,280	3,960	440	1,760	1,760	21,560	10,120	5,720	3,080	880	1,320	2,640	23,760	7,480	5,720	4,840	2,640	1,760	4,400	26,840
集会室	2,750	3,250	3,500	2,750	2,250	1,500	16,000	2,250	2,500	2,500	1,500	2,000	1,000	11,500	2,750	3,500	4,000	2,500	1,500	750	15,000
和室	1,820	3,380	1,820	520	520	0	8,060	1,560	3,380	1,820	780	260	0	7,800	2,340	4,160	1,820	1,040	1,040	780	11,180
音楽室	10,400	11,960	10,920	11,440	8,320	7,800	60,840	10,400	11,960	10,920	7,800	5,200	7,800	54,080	11,440	10,920	10,400	9,360	8,320	8,320	58,760
サークル室1	6,120	9,690	8,670	4,080	4,590	7,140	40,290	7,650	11,730	9,690	7,140	4,080	8,160	48,450	7,650	12,750	10,710	8,160	7,650	9,690	56,610
サークル室2	2,160	2,160	2,880	2,880	2,160	1,920	14,160	2,640	2,640	4,560	4,320	1,920	1,440	17,520	3,360	3,120	3,840	4,320	1,680	1,680	18,000
多目的室	18,700	26,180	22,440	20,570	24,310	9,350	121,550	22,440	37,400	26,180	28,050	31,790	20,570	166,430	41,140	50,490	48,620	48,620	46,750	43,010	278,630
計	60,280	71,860	61,430	51,190	50,110	35,770	330,640	69,640	88,740	71,710	61,170	52,870	46,230	390,360	89,390	105,140	97,250	86,310	78,260	76,820	533,170

※ 3月の多目的室は、千葉県知事・千葉市長選挙 期日前投票所の利用者を含む。

	合計						
	9－11	11－13	13－15	15－17	17－19	19－21	計
創作室1	35,520	40,640	39,680	26,880	3,840	4,000	150,560
創作室2	23,780	27,470	26,240	19,270	2,050	2,050	100,860
講習室1	73,080	71,820	59,220	66,360	71,820	66,570	408,870
講習室2	105,600	84,480	58,960	22,000	23,760	25,960	320,760
集会室	31,500	35,000	46,000	36,250	12,750	23,620	185,120
和室	19,500	38,480	40,820	22,360	7,800	2,340	131,300
音楽室	143,000	152,360	152,360	134,680	105,560	95,160	783,120
サークル室1	104,550	164,730	137,190	114,240	84,150	96,640	701,500
サークル室2	30,240	31,200	38,160	28,560	24,960	26,160	179,280
多目的室	274,890	466,560	325,380	302,940	316,030	153,340	1,839,140
計	841,660	1,112,740	924,010	773,540	652,720	495,840	4,800,510

	4月	5月	6月	7月	8月	9月	10月	11月	12月	1月	2月	3月	合計
創作室1	9,280	11,520	13,760	9,920	11,200	13,120	18,240	16,960	10,560	10,560	12,800	16,320	154,240
創作室2	6,560	9,020	11,070	9,840	7,380	9,020	15,170	13,940	11,890	7,380	11,480	10,250	123,000
講習室1	28,560	27,720	39,480	40,740	35,280	40,320	44,940	41,160	32,340	30,240	36,540	41,580	438,900
講習室2	30,360	22,440	29,040	20,900	21,560	27,720	29,920	24,640	22,880	21,560	23,760	26,840	301,620
集会室	14,500	16,500	19,500	17,000	13,250	19,500	20,250	17,750	11,500	16,000	11,500	15,000	192,250
和室	11,180	10,660	15,080	12,480	8,060	13,260	14,040	11,700	13,520	8,060	7,800	11,180	137,020
音楽室	55,120	67,080	68,900	69,420	56,680	69,940	68,640	74,880	60,320	60,840	54,080	58,760	764,660
サークル室1	53,550	54,060	57,630	55,080	60,690	60,940	63,240	57,630	44,370	40,290	48,450	56,610	652,540
サークル室2	11,520	11,520	21,360	16,800	12,960	20,400	18,960	18,240	14,880	14,160	17,520	18,000	196,320
多目的室	121,550	143,990	140,250	168,300	162,690	177,650	244,970	173,910	164,560	121,550	166,430	278,630	2,064,480
計	342,180	374,510	416,070	420,480	389,750	451,870	538,370	450,810	386,820	330,640	390,360	533,170	5,025,030

別添1-3 令和 6 年度 団体利用状況集計表（稼働率）

	4月							5月							6月						
	9－11	11－13	13－15	15－17	17－19	19－21	平均	9－11	11－13	13－15	15－17	17－19	19－21	平均	9－11	11－13	13－15	15－17	17－19	19－21	平均
創作室1	26.7%	26.7%	26.7%	16.7%	0.0%	0.0%	16.1%	29.0%	32.3%	35.5%	19.4%	0.0%	0.0%	19.4%	40.0%	40.0%	33.3%	30.0%	10.0%	10.0%	27.2%
創作室2	13.3%	13.3%	13.3%	13.3%	0.0%	0.0%	8.9%	19.4%	22.6%	19.4%	9.7%	0.0%	0.0%	11.8%	23.3%	23.3%	23.3%	20.0%	10.0%	10.0%	18.3%
講習室1	56.7%	53.3%	30.0%	43.3%	13.3%	30.0%	37.8%	51.6%	41.9%	35.5%	32.3%	22.6%	29.0%	35.5%	66.7%	70.0%	50.0%	46.7%	53.3%	46.7%	55.6%
講習室2	63.3%	56.7%	43.3%	13.3%	36.7%	16.7%	38.3%	71.0%	35.5%	29.0%	3.2%	16.1%	9.7%	27.4%	70.0%	46.7%	40.0%	20.0%	43.3%	33.3%	42.2%
集会室	30.0%	36.7%	53.3%	26.7%	6.7%	40.0%	32.2%	32.3%	38.7%	45.2%	32.3%	12.9%	51.6%	35.5%	33.3%	43.3%	63.3%	50.0%	33.3%	56.7%	46.7%
和室	26.7%	46.7%	36.7%	20.0%	13.3%	0.0%	23.9%	29.0%	45.2%	32.3%	16.1%	9.7%	0.0%	22.0%	43.3%	53.3%	53.3%	36.7%	16.7%	10.0%	35.6%
音楽室	63.3%	70.0%	80.0%	60.0%	33.3%	46.7%	58.9%	64.5%	74.2%	80.6%	71.0%	58.1%	67.7%	69.4%	70.0%	83.3%	76.7%	86.7%	71.7%	73.3%	76.9%
サークル室1	53.3%	93.3%	80.0%	36.7%	33.3%	53.3%	58.3%	51.6%	96.8%	71.0%	41.9%	29.0%	51.6%	57.0%	60.0%	90.0%	70.0%	63.3%	50.0%	63.3%	66.1%
サークル室2	20.0%	33.3%	46.7%	33.3%	23.3%	3.3%	26.7%	22.6%	29.0%	35.5%	32.3%	29.0%	6.5%	25.8%	50.0%	50.0%	66.7%	60.0%	50.0%	40.0%	52.8%
多目的室	43.3%	70.0%	43.3%	46.7%	36.7%	10.0%	41.7%	35.5%	64.5%	61.3%	51.6%	45.2%	29.0%	47.8%	36.7%	60.0%	50.0%	50.0%	53.3%	40.0%	48.3%
平均	39.7%	50.0%	45.3%	31.0%	19.7%	20.0%	34.3%	40.6%	48.1%	44.5%	31.0%	22.3%	24.5%	35.2%	49.3%	56.0%	52.7%	46.3%	39.2%	38.3%	47.0%

	7月							8月							9月						
	9－11	11－13	13－15	15－17	17－19	19－21	平均	9－11	11－13	13－15	15－17	17－19	19－21	平均	9－11	11－13	13－15	15－17	17－19	19－21	平均
創作室1	25.8%	25.8%	29.0%	19.4%	0.0%	0.0%	16.7%	29.0%	25.8%	32.3%	25.8%	0.0%	0.0%	18.8%	33.3%	33.3%	36.7%	26.7%	3.3%	3.3%	22.8%
創作室2	22.6%	22.6%	19.4%	12.9%	0.0%	0.0%	12.9%	16.1%	16.1%	12.9%	12.9%	0.0%	0.0%	9.7%	16.7%	16.7%	20.0%	20.0%	0.0%	0.0%	12.2%
講習室1	71.0%	58.1%	41.9%	45.2%	51.6%	45.2%	52.2%	67.7%	45.2%	41.9%	51.6%	29.0%	35.5%	45.2%	60.0%	50.0%	50.0%	70.0%	43.3%	46.7%	53.3%
講習室2	71.0%	35.5%	19.4%	11.3%	12.9%	3.2%	25.5%	61.3%	35.5%	16.1%	19.4%	9.7%	16.1%	26.3%	70.0%	43.3%	33.3%	26.7%	16.7%	20.0%	35.0%
集会室	38.7%	38.7%	48.4%	32.3%	22.6%	38.7%	36.6%	48.4%	35.5%	22.6%	22.6%	22.6%	19.4%	28.5%	50.0%	53.3%	63.3%	46.7%	33.3%	13.3%	43.3%
和室	29.0%	48.4%	45.2%	25.8%	6.5%	0.0%	25.8%	16.1%	29.0%	32.3%	16.1%	6.5%	0.0%	16.7%	30.0%	50.0%	43.3%	26.7%	16.7%	3.3%	28.3%
音楽室	64.5%	87.1%	90.3%	83.9%	46.8%	58.1%	71.8%	58.1%	54.8%	74.2%	77.4%	48.4%	38.7%	58.6%	80.0%	93.3%	70.0%	76.7%	58.3%	70.0%	74.7%
サークル室1	41.9%	80.6%	71.0%	54.8%	48.4%	51.6%	58.1%	51.6%	87.1%	74.2%	64.5%	48.4%	58.1%	64.0%	66.7%	93.3%	71.7%	56.7%	50.0%	60.0%	66.4%
サークル室2	38.7%	35.5%	54.8%	41.9%	29.0%	25.8%	37.6%	32.3%	16.1%	41.9%	41.9%	19.4%	22.6%	29.0%	46.7%	46.7%	63.3%	66.7%	30.0%	30.0%	47.2%
多目的室	41.9%	64.5%	54.8%	64.5%	58.1%	25.8%	51.6%	54.8%	77.4%	58.1%	51.6%	45.2%	12.9%	50.0%	56.7%	66.7%	63.3%	66.7%	53.3%	23.3%	55.0%
平均	44.5%	49.7%	47.4%	39.2%	27.6%	24.8%	38.9%	43.5%	42.3%	40.6%	38.4%	22.9%	20.3%	34.7%	51.0%	54.7%	51.5%	48.3%	30.5%	27.0%	43.8%

	10月							11月							12月						
	9－11	11－13	13－15	15－17	17－19	19－21	平均	9－11	11－13	13－15	15－17	17－19	19－21	平均	9－11	11－13	13－15	15－17	17－19	19－21	平均
創作室1	45.2%	48.4%	38.7%	35.5%	9.7%	6.5%	30.6%	43.3%	46.7%	46.7%	33.3%	3.3%	3.3%	29.4%	28.6%	32.1%	32.1%	25.0%	0.0%	0.0%	19.6%
創作室2	29.0%	29.0%	29.0%	22.6%	3.2%	6.5%	19.9%	30.0%	30.0%	26.7%	26.7%	0.0%	0.0%	18.9%	28.6%	32.1%	28.6%	14.3%	0.0%	0.0%	17.3%
講習室1	61.3%	61.3%	48.4%	64.5%	54.8%	54.8%	57.5%	66.7%	60.0%	46.7%	56.7%	46.7%	50.0%	54.4%	53.6%	53.6%	42.9%	42.9%	39.3%	42.9%	45.8%
講習室2	80.6%	51.6%	38.7%	12.9%	22.6%	12.9%	36.6%	73.3%	46.7%	26.7%	13.3%	16.7%	10.0%	31.1%	67.9%	42.9%	32.1%	10.7%	17.9%	14.3%	31.0%
集会室	54.8%	51.6%	54.8%	38.7%	32.3%	29.0%	43.5%	36.7%	46.7%	50.0%	53.3%	20.0%	30.0%	39.4%	25.0%	25.0%	46.4%	42.9%	17.9%	7.1%	27.4%
和室	32.3%	45.2%	45.2%	25.8%	12.9%	12.9%	29.0%	30.0%	46.7%	43.3%	20.0%	6.7%	3.3%	25.0%	32.1%	64.3%	50.0%	25.0%	10.7%	3.6%	31.0%
音楽室	71.0%	74.2%	87.1%	67.7%	71.0%	54.8%	71.0%	76.7%	86.7%	83.3%	86.7%	76.7%	70.0%	80.0%	67.9%	75.0%	75.0%	78.6%	67.9%	50.0%	69.0%
サークル室1	54.8%	83.9%	83.9%	58.1%	48.4%	71.0%	66.7%	60.0%	86.7%	73.3%	53.3%	50.0%	53.3%	62.8%	39.3%	85.7%	67.9%	39.3%	28.6%	50.0%	51.8%
サークル室2	48.4%	38.7%	48.4%	45.2%	38.7%	35.5%	42.5%	40.0%	43.3%	56.7%	46.7%	33.3%	33.3%	42.2%	32.1%	32.1%	53.6%	46.4%	32.1%	25.0%	36.9%
多目的室	67.7%	87.1%	71.0%	77.4%	67.7%	51.6%	70.4%	43.3%	66.7%	53.3%	56.7%	60.0%	36.7%	52.8%	39.3%	67.9%	71.4%	64.3%	57.1%	17.9%	53.0%
平均	54.5%	57.1%	54.5%	44.8%	36.1%	33.5%	46.8%	50.0%	56.0%	50.7%	44.7%	31.3%	29.0%	43.6%	41.4%	51.1%	50.0%	38.9%	27.1%	21.1%	38.3%

別添1-3 令和 6 年度 団体利用状況集計表（稼働率）

	1月							2月							3月						
	9-11	11-13	13-15	15-17	17-19	19-21	平均	9-11	11-13	13-15	15-17	17-19	19-21	平均	9-11	11-13	13-15	15-17	17-19	19-21	平均
創作室1	32.1%	32.1%	25.0%	25.0%	3.6%	0.0%	19.6%	42.9%	42.9%	35.7%	21.4%	0.0%	0.0%	23.8%	32.3%	32.3%	38.7%	25.8%	16.1%	19.4%	27.4%
創作室2	17.9%	21.4%	14.3%	10.7%	0.0%	0.0%	10.7%	28.6%	32.1%	25.0%	14.3%	0.0%	0.0%	16.7%	16.1%	19.4%	19.4%	9.7%	6.5%	9.7%	13.4%
講習室1	42.9%	39.3%	28.6%	42.9%	53.6%	53.6%	43.5%	46.4%	50.0%	60.7%	60.7%	53.6%	39.3%	51.8%	61.3%	67.7%	51.6%	45.2%	54.8%	38.7%	53.2%
講習室2	67.9%	42.9%	32.1%	3.6%	14.3%	14.3%	29.2%	82.1%	50.0%	25.0%	7.1%	10.7%	21.4%	32.7%	54.8%	41.9%	35.5%	19.4%	12.9%	32.3%	32.8%
集会室	39.3%	46.4%	50.0%	39.3%	32.1%	21.4%	38.1%	32.1%	35.7%	32.1%	21.4%	28.6%	14.3%	27.4%	35.5%	45.2%	51.6%	32.3%	19.4%	9.7%	32.3%
和室	25.0%	46.4%	25.0%	7.1%	7.1%	0.0%	18.5%	21.4%	46.4%	25.0%	10.7%	3.6%	0.0%	17.9%	29.0%	51.6%	22.6%	12.9%	12.9%	9.7%	23.1%
音楽室	71.4%	82.1%	75.0%	78.6%	57.1%	53.6%	69.6%	71.4%	82.1%	75.0%	53.6%	35.7%	53.6%	61.9%	71.0%	67.7%	64.5%	58.1%	51.6%	51.6%	60.8%
サークル室1	42.9%	67.9%	60.7%	28.6%	35.7%	50.0%	47.6%	53.6%	82.1%	67.9%	50.0%	28.6%	57.1%	56.5%	48.4%	80.6%	67.7%	51.6%	48.4%	61.3%	59.7%
サークル室2	32.1%	32.1%	42.9%	42.9%	32.1%	28.6%	35.1%	39.3%	39.3%	67.9%	64.3%	28.6%	21.4%	43.5%	45.2%	41.9%	51.6%	58.1%	22.6%	22.6%	40.3%
多目的室	35.7%	50.0%	42.9%	39.3%	46.4%	21.4%	39.3%	42.9%	71.4%	50.0%	57.1%	60.7%	39.3%	53.6%	71.0%	87.1%	83.9%	83.9%	80.6%	74.2%	80.1%
平均	40.7%	46.1%	39.6%	31.8%	28.2%	24.3%	35.1%	46.1%	53.2%	46.4%	36.1%	25.0%	24.6%	38.6%	46.5%	53.5%	48.7%	39.7%	32.6%	32.9%	42.3%

※ 3月の多目的室は、千葉県知事・千葉市長選挙 期日前投票所の利用者を含む。

	合計						
	9-11	11-13	13-15	15-17	17-19	19-21	平均
創作室1	34.0%	34.9%	34.2%	25.3%	3.8%	3.5%	22.6%
創作室2	21.8%	23.2%	20.9%	15.6%	1.6%	2.2%	14.2%
講習室1	58.8%	54.2%	44.0%	50.2%	43.0%	42.7%	48.8%
講習室2	69.4%	44.1%	30.9%	13.4%	19.2%	17.0%	32.3%
集会室	38.0%	41.4%	48.4%	36.5%	23.5%	27.6%	35.9%
和室	28.7%	47.8%	37.9%	20.2%	10.3%	3.6%	24.7%
音楽室	69.2%	77.5%	77.6%	73.3%	56.4%	57.3%	68.6%
サークル室1	52.0%	85.7%	71.6%	49.9%	41.6%	56.7%	59.6%
サークル室2	37.3%	36.5%	52.5%	48.3%	30.7%	24.6%	38.3%
多目的室	47.4%	69.4%	58.6%	59.2%	55.4%	31.8%	53.6%
平均	45.7%	51.5%	47.7%	39.2%	28.5%	26.7%	39.9%

	4月	5月	6月	7月	8月	9月	10月	11月	12月	1月	2月	3月	合計
創作室1	16.1%	19.4%	27.2%	16.7%	18.8%	22.8%	30.6%	29.4%	19.6%	19.6%	23.8%	27.4%	28.7%
創作室2	8.9%	11.8%	18.3%	12.9%	9.7%	12.2%	19.9%	18.9%	17.3%	10.7%	16.7%	13.4%	18.9%
講習室1	37.8%	35.5%	55.6%	52.2%	45.2%	53.3%	57.5%	54.4%	45.8%	43.5%	51.8%	53.2%	50.1%
講習室2	38.3%	27.4%	42.2%	25.5%	26.3%	35.0%	36.6%	31.1%	31.0%	29.2%	32.7%	32.8%	39.8%
集会室	32.2%	35.5%	46.7%	36.6%	28.5%	43.3%	43.5%	39.4%	27.4%	38.1%	27.4%	32.3%	39.8%
和室	23.9%	22.0%	35.6%	25.8%	16.7%	28.3%	29.0%	25.0%	31.0%	18.5%	17.9%	23.1%	29.6%
音楽室	58.9%	69.4%	76.9%	71.8%	58.6%	74.7%	71.0%	80.0%	69.0%	69.6%	61.9%	60.8%	73.0%
サークル室1	58.3%	57.0%	66.1%	58.1%	64.0%	66.4%	66.7%	62.8%	51.8%	47.6%	56.5%	59.7%	67.9%
サークル室2	26.7%	25.8%	52.8%	37.6%	29.0%	47.2%	42.5%	42.2%	36.9%	35.1%	43.5%	40.3%	40.2%
多目的室	41.7%	47.8%	48.3%	51.6%	50.0%	55.0%	70.4%	52.8%	53.0%	39.3%	53.6%	80.1%	53.0%
計	34.3%	35.2%	47.0%	38.9%	34.7%	43.8%	46.8%	43.6%	38.3%	35.1%	38.6%	42.3%	39.9%

(2)自主事業【自主事業の実績を記載してください。(同じ事業を複数回行った場合は、事業ごとにまとめること。エクセルにおいて作成可)】

	事業名	開催日	内容	定員	参加者数	充足率	収入	支出	差額	備考欄
1	夏休み子ども映画会	令和6年8月5日	幼少期における良質な映像作品との出会いの場を設け、地域一体となった子育て支援を目的とする。	100	20	20.0%	¥0	¥7,740	¥-7,740	アニメ作品「サマーウォーズ」を上映。作品は千葉市中央図書館より借用。
2	冬休み子ども映画会	令和6年12月28日	幼少期における良質な映像作品との出会いの場を設け、地域一体となった子育て支援を目的とする。	100	15	15.0%	¥0	¥6,740	¥-6,740	アニメ作品「ルドルフとイッパイアッテナ」を上映。作品は千葉市中央図書館より借用。
3	春休み子ども映画会	令和7年3月30日	幼少期における良質な映像作品との出会いの場を設け、地域一体となった子育て支援を目的とする。	100	20	20.0%	¥0	¥7,740	¥-7,740	アニメ作品「この世界の片隅に」を上映。作品は千葉市中央図書館より借用。
4	名画上映会	令和6年4月～令和7年3月の毎月第2月曜日 ・10回計画／8回開催：2回開催中止	地域の皆様に、定期的に施設へ足を運んでいただくことで、余暇の創造を図る。	800	601	75.1%	¥0	¥150,120	¥-150,120	千葉市中央図書館のライブラリから作品を選定。 11月、3月は開催なし。 4月：あ、春 5月：幸福の黄色いハンカチ 6月：機材不調で上映中止。 7月：ゴースト ニューヨークの幻 8月：砂の器 9月：ペコロスの母に会いに行く 10月：衆議院選挙の期日前投票期間となり、中止。 12月：戦場のメリークリスマス 1月：鉄道員（ぽっぽや） 2月：午後の遺言状
5	日曜名画座(映画上映)	令和6年4月～令和7年3月の毎月第4日曜日	地域の皆様に、定期的に施設へ足を運んでいただくことで、余暇の創造を図る。	1,100	608	55.3%	¥0	¥162,740	¥-162,740	千葉市生涯学習センター、中央図書館のライブラリから作品を選定。10月は開催なし。 4月：ミルドレッド 5月：スクールオブナーシング 6月：つぐみ 7月：うなぎ 8月：12人の優しい日本人 9月：ブタがいた教室 11月：利休 12月：天使にラブソングを 1月：ザ・マジックアワー 2月：理由 3月：雨あがる
6	親子料理教室	令和6年5月、7月、10月、12月、令和7年2月、3月の第1日曜日	親子協力し合って作業を進めることで、親子の絆を深めるとともに、食文化への関心を高めてもらう。	60	34	56.7%	¥85,000	¥147,886	¥-62,886	ご好評につき、年6回開催。 5月：フロランタン 7月：手打ちうどん 10月：サツマイモとリンゴのタルト 12月：タンドリーチキン 2月：チョコブラウニー 3月：飾り寿司と桜餅
7	はじめてのプログラミング教室	令和6年4月12日～令和7年3月14日までの毎月第2土曜日 ・12回計画／6回開催：6回開催中止	小学生以下のお子様を持つ親御さんに、教科としてのプログラミングがどういうものか理解していただき、親子一緒に遊ぶことで論理的な思考(プログラミング力)を養う一助とする。	18	8	44.4%	¥5,280	¥16,540	¥-11,260	
8	もっとプログラミング教室	令和6年4月12日～令和7年3月14日までの毎月第2土曜日 ・12回計画／11回開催：1回開催中止	小学生以下のお子様を持つ親御さんに、教科としてのプログラミングがどういうものか理解していただき、親子一緒に遊ぶことで論理的な思考(プログラミング力)を養う一助とする。	33	15	45.5%	¥16,500	¥46,675	¥-30,175	タブレット端末、ノート型パソコンを用いて、ロボットカーや画面上のキャラクターの操縦を体験する教室。
9	普通救命講習会	令和6年7月6日、令和7年2月8日	緊急時の救命意識向上を目的とする。	20	12	60.0%	¥0	¥4,080	¥-4,080	普通救命講習1の取得を目的とし、千葉市防災普及公社の協力により開催。
10	パパ＆ママ救命講習会	令和6年10月12日	乳児に対する心肺蘇生法や応急処置、喉にものが詰まった時の対処法を習得していただき、緊急時の救命率向上を図る。	10	2	20.0%	¥0	¥4,540	¥-4,540	千葉市防災普及公社の協力により開催。
11	気軽に防災体験	令和6年8月10日	防災意識の普及啓発のため、気軽に参加、体験できる機会を設ける。	30	38	126.7%	¥0	¥0	¥0	防災普及車(起震車)による地震体験と煙体験、水消火器による消火訓練を実施。

	事業名	開催日	内容	定員	参加者数	充足率	収入	支出	差額	備考欄
12	ゴロ寝体操 体験会	令和6年2日、9日、16日の火曜日	横になってカラダを揺らし身体の緊張を緩和することで、フレイル予防に貢献する。	30	18	60.0%	¥11,880	¥20,511	¥-8,631	3回の体験会を実施。お問い合わせや初日参加者数は多かったのですが、2回、3回と続けられる方は少なく、通年での実施は見送る。
13	姿勢改善＆正しい歩き方	体験会：令和6年2日、9日、16日の火曜日 1期：令和6年 5月 7日～ 6月25日までの毎週火曜日 2期：令和6年 7月 2日～ 9月10日までの毎週火曜日 3期：令和6年 1月 2日～12月10日までの毎週火曜日 4期：令和7年 1月 7日～ 3月25日までの毎週火曜日	猫背やO脚、ガニ股を補正して姿勢を整えることでフレイル予防に貢献する。	70	31	44.3%	¥182,600	¥232,170	¥-49,570	3回の体験会を実施。回ともご参加された方もおり、好評いただけましたので、5月より3ヶ月をひとつの期（1期目は2ヶ月間）とした通年開催とすることにいたしました。 ・体験会 3回・第1期 全8回・2期 8月13日を除く全10回 ・3期 11月26日を除く全10回・4期 1月21、28日、2月11日を除く全9回。 参加者数は都度受講者を含む。
14	リフレッシュヨガ	1期：令和6年 4月 3日～ 6月26日までの毎週水曜日 2期：令和6年 7月 3日～ 9月25日までの毎週水曜日 3期：令和6年10月 2日～12月25日までの毎週水曜日 4期：令和7年 1月 8日～ 3月26日までの毎週水曜日	入門者向けの、ゆっくりした動きのヨガ教室。	96	50	52.1%	¥584,100	¥358,110	¥225,990	第1期 4月24日を除く全12回 2期 8月14日を除く全12回 3期 12月11日を除く全12回 4期 全12回 参加者数は都度受講者を含む。
15	カラダを良くする教室	令和6年4月5日～令和7年3月28日までの毎週金曜日	地域の皆様に定期的に施設へ足を運んでいただくことで、余暇の創造を図る。 簡単にできる体操で、身体の歪みを直し、すっきり軽くする。	960	756	78.8%	¥498,960	¥280,320	¥218,640	令和6年5月3日、8月2日、23日、令和7年1月3日を除く。
16	クリスマスコンサート	令和6年12月15日 （前日準備：12月14日）	当施設で活動する音楽系サークルに発表の場を提供し、来場者と一緒にクリスマスの雰囲気を感じてもらう。	200	600	300.0%	¥0	¥154,804	¥-154,804	8サークルが出演。参加者数に出演者人数は含まず。
17	花島太鼓祭	令和6年11月23日 （前日準備：11月22日）	当施設で活動する太鼓奏者（サークル）に発表の場を提供し、来場者と一緒に楽しんでいただく。	200	450	225.0%	¥0	¥119,020	¥-119,020	6サークルが出演。参加者数に出演者人数は含まず。
18	ノルディックウォーキング 体験会	令和6年4月21日、5月19日	長距離を無理なく歩く技術を指導し、体力維持、向上に役立てていただく。	20	2	10.0%	¥0	¥4,100	¥-4,100	ノルディックボールの握り方や長さの調整の仕方から始める、ノルディックウォーク未経験者に向けた講習会。
19	中級ノルディックウォーキング	令和6年4月21日、5月19日	長距離を無理なく歩く技術を指導し、体力維持、向上に役立てていただく。	20	5	25.0%	¥3,300	¥5,625	¥-2,325	正しい姿勢やボールの捌き方等、より長い距離を無理なく歩くための講習会。
20	フレイル予防教室	令和6年6月30日、 令和6年7月21日～令和7年3月16日の、毎月第1、第3日曜日	利用者が気軽に参加できる教室を開催することで、フレイル予防に貢献していく。	210	48	22.9%	¥73,910	¥51,930	¥21,980	令和6年7月7日、10月19日を除く。 11月は担当講師の骨折により2回、2月は降雪のため1回中止。
計				4,177	3,333	79.8%	1,461,530	1,781,391	¥-319,861	

別添2 花島コミュニティセンター満足度調査集計表

実施内容	調査対象	花島公園スポーツ施設の利用者を除いた、公園センター来館者 各200名
	調査時期	1回目：令和6年9月 2回目：令和7年1月
	調査方法	お客様自身による、所定の回答用紙への記入
	回答率	65.4 % (9月：73.5 % 1月：57.3 %)
	質問項目	<p>以下の6項目についての5段階評価 (大変満足 ～ 非常に不満足まで)</p> <ol style="list-style-type: none"> 1. スタッフの対応・説明 について 2. 受付の待ち時間 について 3. 施設の清掃 について 4. 設備の満足度 について 5. 備品の充実度 について 6. 施設全体の満足度 について
所感	<p>【9月】</p> <p><回答者の属性></p> <p>住所：花見川区在住が全体の過半数を占めていますが、市外在住者が一定数以上いらっしゃり、当施設が地域を越えて利用されていることがうかがえます。</p> <p>職業：主婦（夫）層が最も多く、次いで勤労者・自営業となっており、地域に密着したコミュニティセンターとして人々に支持されていることがうかがえます。</p> <p>年齢：80歳以上の利用者が最も多く、次いで60～79歳となっています。ご高齢の方々にとって、重要な交流の場になっている可能性があります。</p> <p>交通手段：自動車利用が最も多いため、駐車場の利便性向上が鍵になると思われます。</p> <p><満足度について></p> <p>スタッフの対応や受付の待ち時間につきましては、「大変満足」「満足」を含んだ割合が75%以上と高評価を得ております。施設の清掃や設備の満足度についても評価が高く、不満を示す回答はほぼありません。</p> <p>備品の充実につきましては、他の項目より「普通」と回答した割合が高く、改善点として検討の余地があるものと認識しております。</p> <p><利用による効果></p> <p>最も多かったのは「健康増進に役だった」であり、当施設が健康維持のための場として重要な役割を果たしていることが示されています。</p> <p>【1月】</p> <p><回答者の属性></p> <p>住所：花見川区在住者が圧倒的に多いですが、前回調査と同様、市外からの利用者也20%以上存在し、広域的利用が継続していることが確認できます。</p> <p>職業：前回とあまり変化は見られません。家庭中心のライフスタイルの人々にとって重要な施設であることがうかがえます。</p> <p>年齢：80歳以上が44%、次いで60～79歳が26%と、高齢化が更に進んでいます。</p> <p>交通手段：自動車利用が一番多いことに変わりはありませんが、自転車・バイク、公共交通機関の利用が14%ずつあり、多様性もうかがえます。</p> <p><満足度について></p> <p>スタッフの対応や待ち時間について、「満足」以上の評価が75%以上と高評価が続いています。施設の清掃や設備の満足度についても評価が高く、こちらについては改善の余地が小さいようです。備品の充実度については、前回調査よりも「普通」の割合がやや下がったものの、他の項目よりも評価が低いことから、改善に向け検討いたします。</p> <p><利用による効果></p> <p>「健康増進に役立った」が依然として高く、地域の健康促進の場として評価されているものと考えます。</p> <p><利用頻度の変化></p> <p>「変わらない」との回答が80%近くを占め、継続的利用が続いていることが認められます。「増えている」との回答も13.4%存在し、サークルの再活性化がうかがえます。</p>	

花島コミュニティセンターに関する満足度調査

花島コミュニティセンターをご利用いただきありがとうございます。

この度、日頃からご利用されている皆様に当施設の評価をお願いし、評価結果を今後の運営の参考とさせていただきたく調査を実施いたしますので、ご協力をお願いいたします。

★1 ご自身のことについて（当てはまる項目一つだけ☑を入れてください）

- ・住 所(市内(☐ 中央区 ☐ 花見川区 ☐ 稲毛区 ☐ 若葉区 ☐ 緑区 ☐ 美浜区)
☐ 市外(市・区・町・村))
- ・職 業(☐ 学生 ☐ 勤労者・自営業 ☐ 専業主婦・主夫 ☐ 無職)
- ・年 齢(☐ 0～19歳 ☐ 20～29歳 ☐ 30～39歳 ☐ 40～49歳
☐ 50～59歳 ☐ 60～69歳 ☐ 70～79歳 ☐ 80歳以上)
- ・交通手段(☐ 公共交通機関 ☐ 自転車・バイク ☐ 自動車 ☐ 徒歩)
- ・本日の使用施設(☐ 諸室 ☐ ホール・多目的ホール ☐ スポーツ施設 ☐ 図書室・幼児室)
- ・利用形態(☐ 団体で使用 ☐ 個人で使用)
- ・施設の利用頻度(☐ 今回初めて利用した ☐ 定期的に利用している(月____回位 ☐ 不定期に利用)

★2 当センターに対する満足度はいかがですか？（当てはまる項目一つだけ☑を入れてください）

「非常に不満足」にチェックした場合には、必ず理由の記載をおねがいします。

項 目	大変満足	満足	普通	不満足	非常に不満足
①スタッフの 対応・説明	<input type="checkbox"/>	<input type="checkbox"/>	<input type="checkbox"/>	<input type="checkbox"/>	<input type="checkbox"/>
	(理由:)				
②受付の待ち時間	<input type="checkbox"/>	<input type="checkbox"/>	<input type="checkbox"/>	<input type="checkbox"/>	<input type="checkbox"/>
	(理由:)				
③施設の清掃	<input type="checkbox"/>	<input type="checkbox"/>	<input type="checkbox"/>	<input type="checkbox"/>	<input type="checkbox"/>
	(理由:)				
④設備の満足度	<input type="checkbox"/>	<input type="checkbox"/>	<input type="checkbox"/>	<input type="checkbox"/>	<input type="checkbox"/>
	(理由:)				
⑤備品の充実	<input type="checkbox"/>	<input type="checkbox"/>	<input type="checkbox"/>	<input type="checkbox"/>	<input type="checkbox"/>
	(理由:)				

★3 当センターの利用による効果について（あてはまるもの全てに☑を入れてください）。

- ☐ 文化活動への参加が増えた
- ☐ スポーツ活動への参加が増えた
- ☐ レクリエーション活動への参加が増えた
- ☐ 地域活動への参加が増えた
- ☐ 健康増進に役立った
- ☐ 地域との連帯感が強くなった
- ☐ 生涯学習に役立った
- ☐ その他()

ご協力ありがとうございました。

コミュニティセンターに関する満足度調査集計表1

花島コミュニティセンター

実施日:令和5年9月18日(月)～30日(土)

回答率	回答	未回答	配布
実数	147	53	200
%	73.5%	26.5%	100.0%

※全問白紙回答は未回答枚数にカウント(一問でも回答があれば、回答枚数にカウント)。各設問の回答合計数は上記「回答」と同数

設問1 ご自身のことについて

住所	中央区在住	花見川区在住	稲毛区在住	若葉区在住	緑区在住	美浜区在住	市内(区未記入)	市外在住	未記入	合計
実数	5	82	19	2	1	4	0	34	0	147
%	3.4%	55.8%	12.9%	1.4%	0.7%	2.7%	0.0%	23.1%	0.0%	100.0%

職業

	学生	勤労者・自営業	専業主婦・主夫	無職	未記入	合計
実数	9	48	58	19	13	147
%	6.1%	32.7%	39.5%	12.9%	8.8%	100.0%

年齢

	19歳以下	～29歳以下	～39歳以下	～49歳以下	～59歳以下	～69歳以下	～79歳以下	80歳以上	未記入	合計
実数	6	9	12	14	16	24	47	18	1	147
%	4.1%	6.1%	8.2%	9.5%	10.9%	16.3%	32.0%	12.2%	0.7%	100.0%

交通手段

	公共交通機関	自転車・バイク	自動車	徒歩	未記入	合計
実数	7	35	69	24	12	147
%	4.8%	23.8%	46.9%	16.3%	8.2%	100.0%

本日の使用施設

	諸室	ホール・多目的ホール	スポーツ施設	図書室・幼児室	未記入	合計
実数	83	50	0	0	14	147
%	56.5%	34.0%	0.0%	0.0%	9.5%	100.0%

利用形態

	団体	個人	未記入	合計
実数	133	10	4	147
%	90.5%	6.8%	2.7%	100.0%

施設の利用頻度

	初めて利用	定期的に利用	不定期に利用	未記入	合計
実数	9	98	17	23	147
%	6.1%	66.7%	11.6%	15.6%	100.0%

設問2 当センターに対する満足度はいかがですか？

①スタッフの対応・説明

	大変満足	満足	普通	不満足	非常に不満足	未記入	合計
実数	43	68	32	1	1	2	147
%	29.3%	46.3%	21.8%	0.7%	0.7%	1.4%	100.0%

②受付の待ち時間

	大変満足	満足	普通	不満足	非常に不満足	未記入	合計
実数	38	70	34	3	0	2	147
%	25.9%	47.6%	23.1%	2.0%	0.0%	1.4%	100.0%

③施設の清掃

	大変満足	満足	普通	不満足	非常に不満足	未記入	合計
実数	58	65	23	1	0	0	147
%	39.5%	44.2%	15.6%	0.7%	0.0%	0.0%	100.0%

④設備の満足度

	大変満足	満足	普通	不満足	非常に不満足	未記入	合計
実数	42	65	40	0	0	0	147
%	28.6%	44.2%	27.2%	0.0%	0.0%	0.0%	100.0%

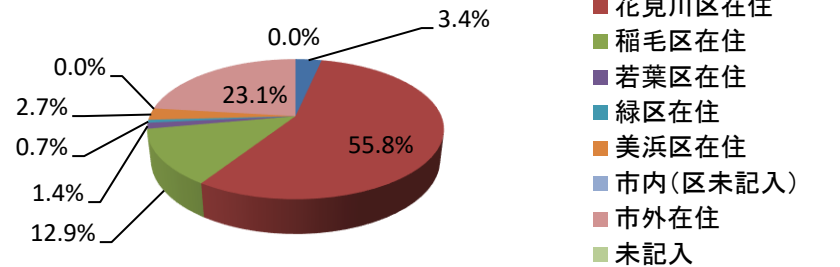
⑤備品の充実

	大変満足	満足	普通	不満足	非常に不満足	未記入	合計
実数	39	59	46	2	0	1	147
%	26.5%	40.1%	31.3%	1.4%	0.0%	0.7%	100.0%

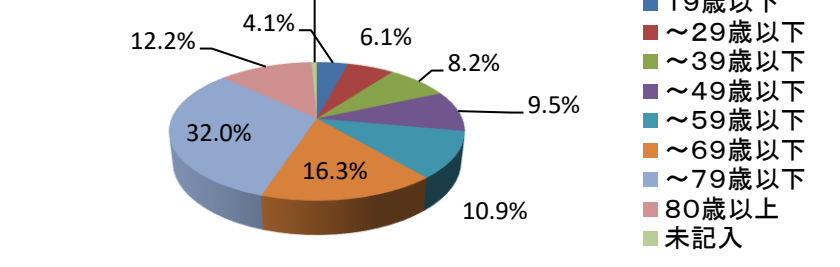
設問3 当センターの利用による効果について

	文化活動への参加が増えた	スポーツ活動への参加が増えた	レクリエーション活動への参加が増えた	地域活動への参加が増えた	健康増進に役立った	地域との連帯感が強くなった	生涯学習に役立った	その他	未記入	合計
実数	30	20	12	11	74	10	28	2	16	203
%	14.8%	9.9%	5.9%	5.4%	36.5%	4.9%	13.8%	1.0%	7.9%	100%

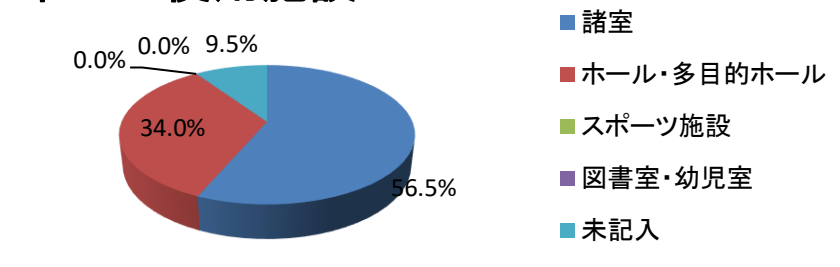
住 所



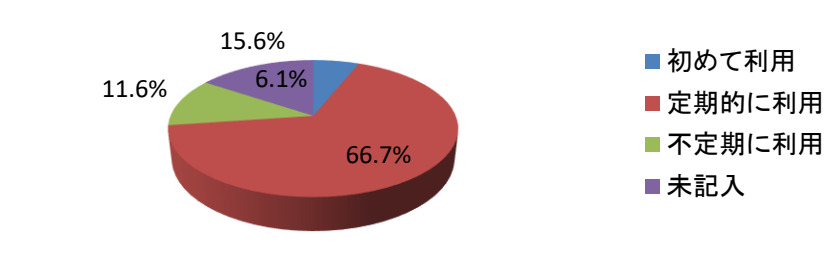
年 齢



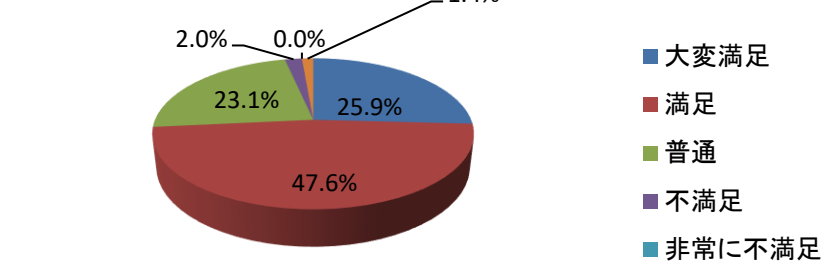
本日の使用施設



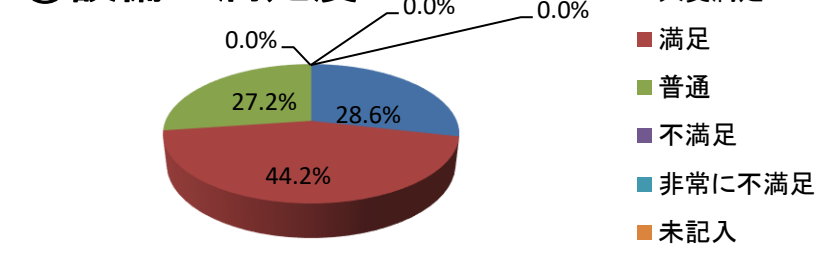
施設の利用頻度



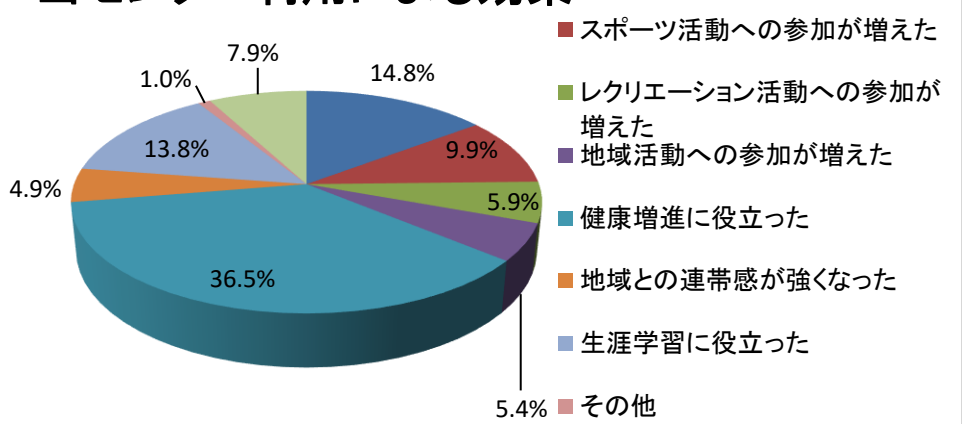
②受付の待ち時間



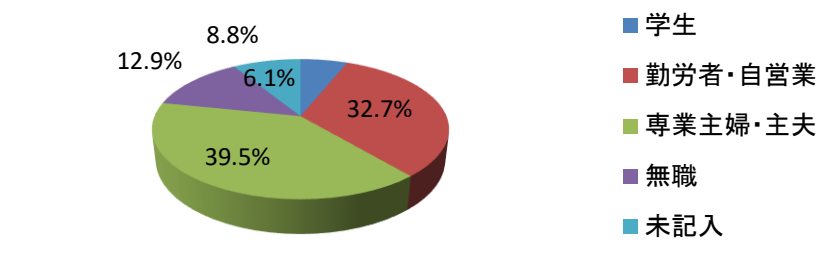
④設備の満足度



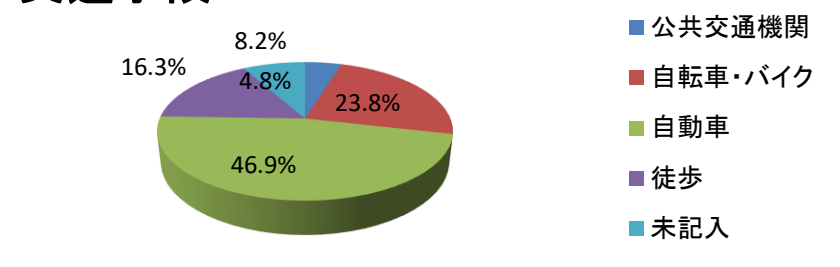
当センター利用による効果



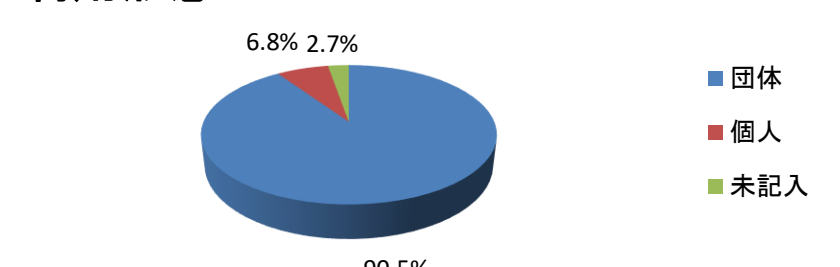
職 業



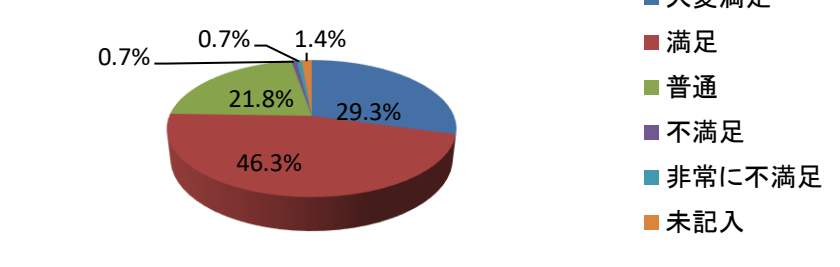
交通手段



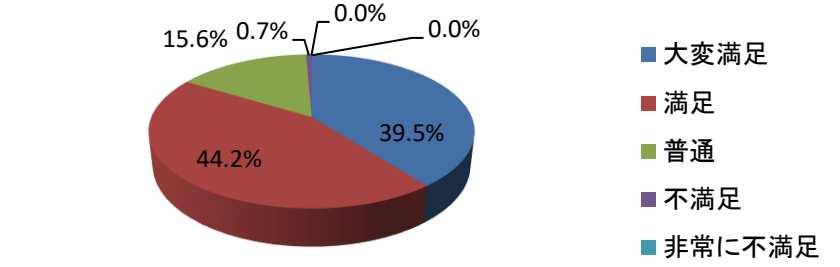
利用形態



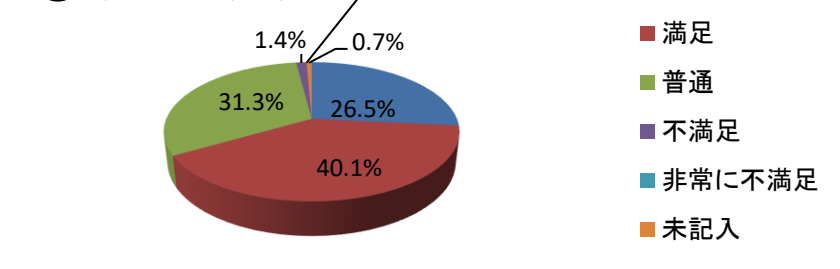
①スタッフの対応・説明



③施設の清掃



⑤備品の充実



この度、日頃からご利用されている皆様に当施設の評価をお願いし、評価結果を今後の運営の参考とさせていただきたく調査を実施いたしますので、ご協力をお願いいたします。

・住所 ☐ 中央区 ☐ 花見川区 ☐ 稲毛区 ☐ 若葉区 ☐ 緑区 ☐ 美浜区
☐ 市外（ 市・区・町・村）

・職業 ☐ 学生 ☐ 勤労者・自営業 ☐ 専業主婦・主夫 ☐ 無職

・年齢 ☐ 0～19歳 ☐ 20～29歳 ☐ 30～39歳 ☐ 40～49歳
☐ 50～59歳 ☐ 60～69歳 ☐ 70～79歳 ☐ 80歳以上

・交通手段 ☐ 公共交通機関 ☐ 自転車・バイク ☐ 自動車 ☐ 徒歩

・自宅からの距離 ☐ 1km 未満 ☐ 1km 以上～2km 未満 ☐ 2km 以上～4km 未満
☐ 4km 以上～8km 未満 ☐ 8km 以上

・本日の使用施設 ☐ 諸室 ☐ 多目的室 ☐ ☐ 幼児室

・利用形態 ☐ 団体で使用 ☐ 個人で使用

・施設の利用頻度 ☐ 今回初めて利用した ☐ 不定期に利用
☐ 定期的に利用している（月 回位）

「非常に不満足」にチェックした場合には、必ず理由の記載をお願いします。

項 目	大変満足	満足	普通	不満足	非常に不満足
①スタッフの 対応・説明	<input type="checkbox"/>	<input type="checkbox"/>	<input type="checkbox"/>	<input type="checkbox"/>	<input type="checkbox"/>
(理由：)					
②受付の待ち時間	<input type="checkbox"/>	<input type="checkbox"/>	<input type="checkbox"/>	<input type="checkbox"/>	<input type="checkbox"/>
(理由：)					
③施設の清掃	<input type="checkbox"/>	<input type="checkbox"/>	<input type="checkbox"/>	<input type="checkbox"/>	<input type="checkbox"/>
(理由：)					
④設備の満足度	<input type="checkbox"/>	<input type="checkbox"/>	<input type="checkbox"/>	<input type="checkbox"/>	<input type="checkbox"/>
(理由：)					
⑤備品の充実	<input type="checkbox"/>	<input type="checkbox"/>	<input type="checkbox"/>	<input type="checkbox"/>	<input type="checkbox"/>
(理由：)					

裏面にも質問があります

★3 当センターの利用目的について(あてはまるもの全てに☑を入れてください)。

- | | |
|---|---|
| <input type="checkbox"/> サークル活動（趣味・生涯学習等） | <input type="checkbox"/> 会社等のサークル活動 |
| <input type="checkbox"/> 地域活動・ボランティア | <input type="checkbox"/> 健康増進活動 |
| <input type="checkbox"/> 自主事業参加 | <input type="checkbox"/> 会社・個人事業関係（会議等） |
| <input type="checkbox"/> その他（ | ） |

★4 前問の目的にあたり、当センターは、普段最もよく利用する施設ですか。(あてはまるものに☑を入れてください)

- ☐ はい ☐ いいえ
- いいえの場合には、最もよく利用している施設を教えてください。
- （ ）

★5 当センターを利用している理由について(あてはまるもの全て☑を入れてください)

- | | |
|--|---|
| <input type="checkbox"/> 自宅から近いから | <input type="checkbox"/> グループのメンバーが集まりやすいから |
| <input type="checkbox"/> 交通手段が便利だから | <input type="checkbox"/> 施設が新しいから |
| <input type="checkbox"/> 自主事業（各講座等）が魅力的だから | <input type="checkbox"/> 必要な部屋（ ）があるから |
| <input type="checkbox"/> 必要な設備（ ）があるから | |
| <input type="checkbox"/> その他（ | ） |

★6 当センターの利用による効果について(あてはまるもの全てに☑を入れてください)。

- | | |
|---|---|
| <input type="checkbox"/> 文化活動への参加が増えた | <input type="checkbox"/> スポーツ活動への参加が増えた |
| <input type="checkbox"/> レクリエーション活動への参加が増えた | <input type="checkbox"/> 地域活動への参加が増えた |
| <input type="checkbox"/> 健康増進に役立った | <input type="checkbox"/> 地域との連帯感が強くなった |
| <input type="checkbox"/> 生涯学習に役立った | <input type="checkbox"/> その他（ ） |

★7 利用頻度が以前に比べて増減していますか(あてはまるもの一つだけに☑を入れてください)

- ☐ 増えている ☐ 変わらない ☐ 減っている

★8 前問で「減っている」を選択した方はその理由を選択してください(あてはまるもの一つだけに☑を入れてください)

- | | |
|---------------------------------------|---------------------------------------|
| <input type="checkbox"/> グループ活動が縮小・廃止 | <input type="checkbox"/> ご自身の体調・家庭の事情 |
| <input type="checkbox"/> 施設の老朽化 | <input type="checkbox"/> 交通手段がない |
| <input type="checkbox"/> その他（ | ） |

★9 その他コミュニティセンターについてご意見がありましたらご記入ください。

(例) 利用者を増やすために行うと良いこと、設置して欲しい備品、参加したい講座やイベントなど

ご協力ありがとうございました。

コミュニティセンターに関する満足度調査集計表 1

花島コミュニティセンター

実施日：令和 7 年 1 月 6 日（月）～ 1 月 3 1 日（金）

回答率	回答	未回答	配布
実数	172	128	300
%	57.3%	42.7%	100.0%

※全問白紙回答は未回答とし、個別入力表には入れません。設問 3 ・ 5 ・ 6 以外は回答数と合計数が同じになります。

設問 1 ご自身のことについて

住所

	中央区在住	花見川区在住	稲毛区在住	若葉区在住	緑区在住	美浜区在住	市外在住	未記入	合計
実数	2	110	13	3	0	5	38	1	172
%	1.2%	64.0%	7.6%	1.7%	0.0%	2.9%	22.1%	0.6%	100.0%

職業

	学生	勤労者・自営業	専業主婦・主夫	無職	未記入	合計
実数	3	36	77	48	8	172
%	1.7%	20.9%	44.8%	27.9%	4.7%	100.0%

年齢

	1 9 歳以下	～ 2 9 歳以下	～ 3 9 歳以下	～ 4 9 歳以下	～ 5 9 歳以下	～ 6 9 歳以下	～ 7 9 歳以下	8 0 歳以上	未記入	合計
実数	2	3	1	10	7	25	76	45	3	172
%	1.2%	1.7%	0.6%	5.8%	4.1%	14.5%	44.2%	26.2%	1.7%	100.0%

交通手段

	公共交通機関	自転車・バイク	自動車	徒歩	未記入	合計
実数	24	25	99	18	6	172
%	14.0%	14.5%	57.6%	10.5%	3.5%	100.0%

自宅からの距離

	1 km未満	～2km	～4km	～8km	8km以上	未記入	合計
実数	14	48	46	31	26	7	172
%	8.1%	27.9%	26.7%	18.0%	15.1%	4.1%	100.0%

本日の使用施設

	諸室	ホール・多目的ホール	スポーツ施設	図書室・幼児室	未記入	合計
実数	103	60	0	0	9	172
%	59.9%	34.9%	0.0%	0.0%	5.2%	100.0%

利用形態

	団体	個人	未記入	合計
実数	160	8	4	172
%	93.0%	4.7%	2.3%	100.0%

施設の利用頻度

	初めて利用	不定期	定期的	未記入	合計
実数	1	12	158	1	172
%	0.6%	7.0%	91.9%	0.6%	100.0%

設問 2 当センターに対する満足度はいかがですか？

①スタッフの対応・説明

	大変満足	満足	普通	不満足	非常に不満足	未記入	合計
実数	41	91	36	0	0	4	172
%	23.8%	52.9%	20.9%	0.0%	0.0%	2.3%	100.0%

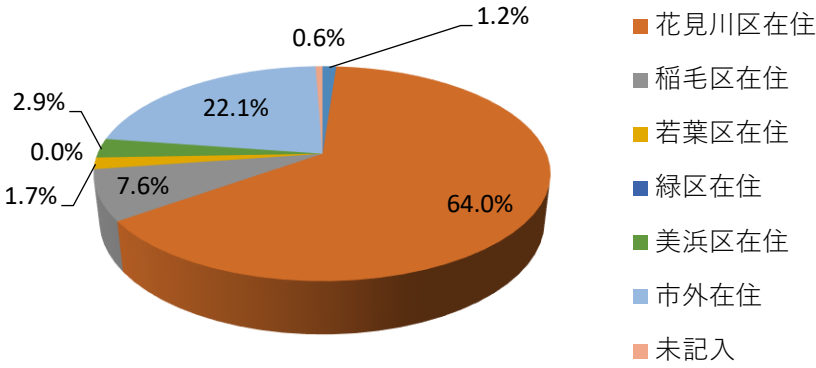
②受付の待ち時間

	大変満足	満足	普通	不満足	非常に不満足	未記入	合計
実数	37	78	48	2	0	7	172
%	21.5%	45.3%	27.9%	1.2%	0.0%	4.1%	100.0%

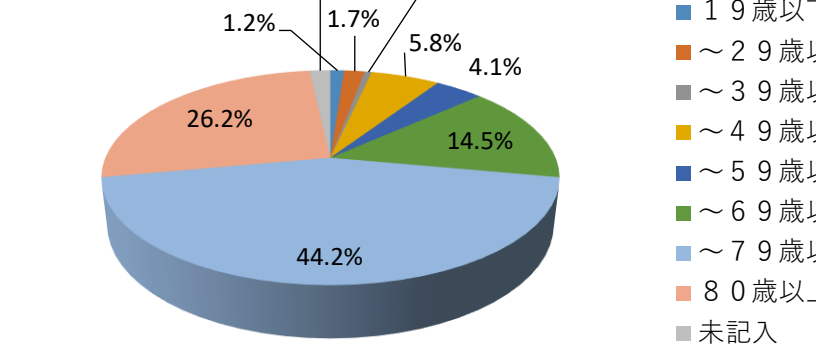
③施設の清掃

	大変満足	満足	普通	不満足	非常に不満足	未記入	合計
実数	54	86	26	0	0	6	172
%	31.4%	50.0%	15.1%	0.0%	0.0%	3.5%	100.0%

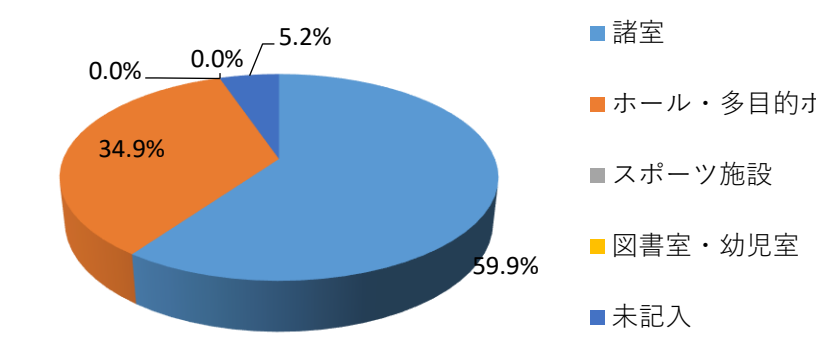
住 所



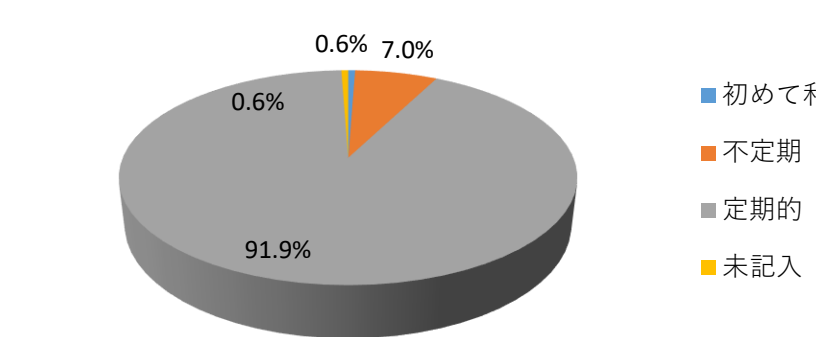
年 齢



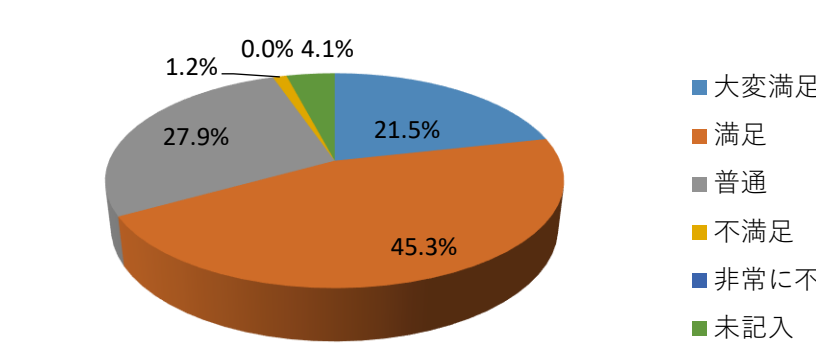
本日の使用施設



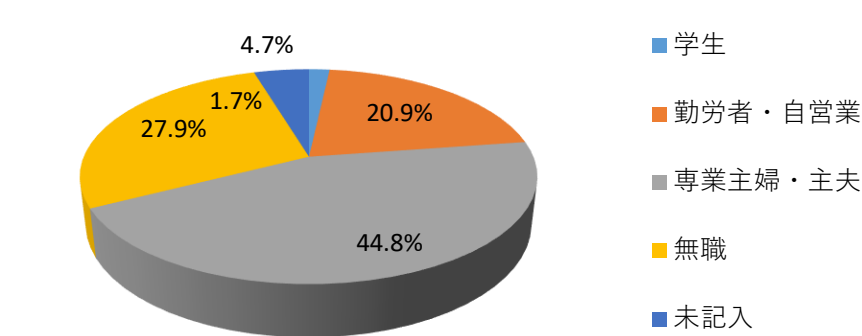
施設の利用頻度



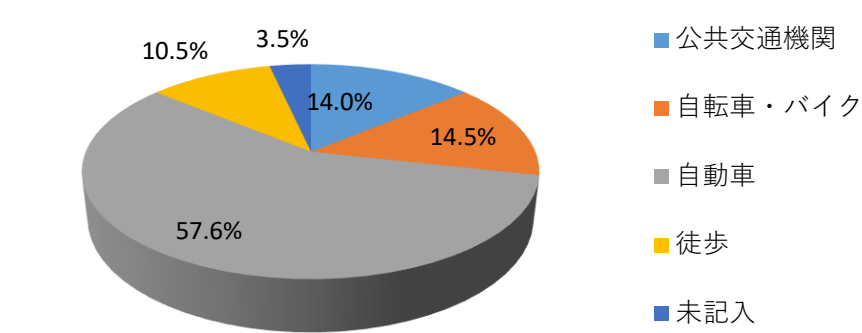
②受付の待ち時間



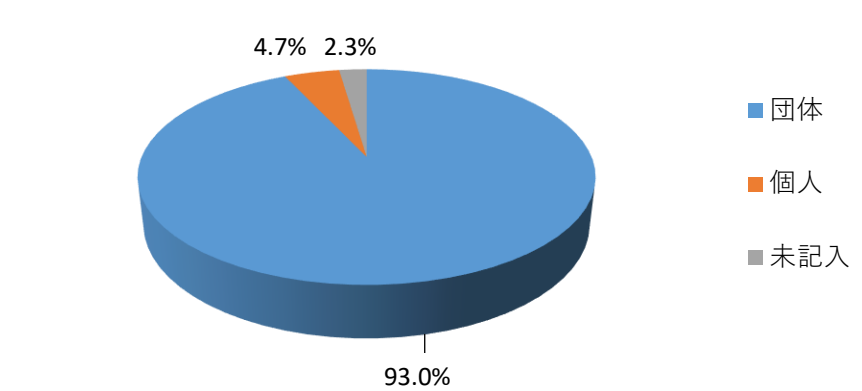
職 業



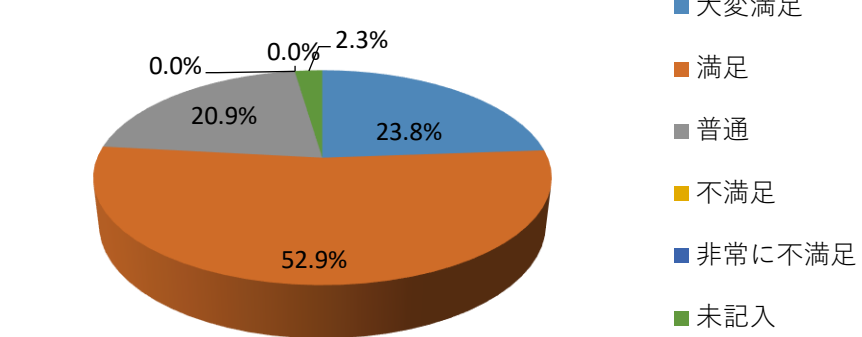
交通手段



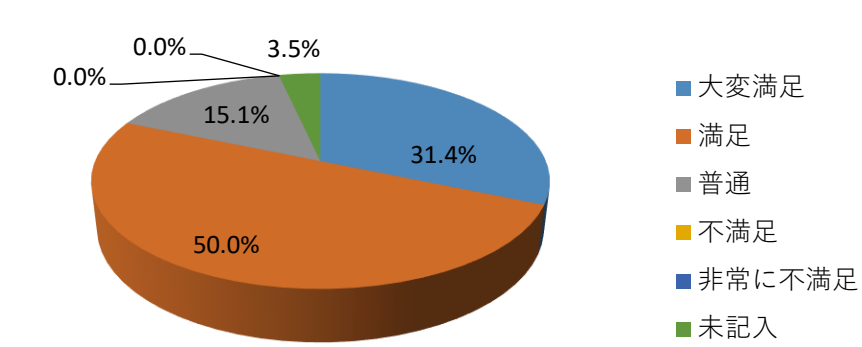
利用形態



①スタッフの対応・説明



③施設の清掃



④設備の満足度

	大変満足	満足	普通	不満足	非常に不満足	未記入	合計
実数	44	92	32	0	0	4	172
%	25.6%	53.5%	18.6%	0.0%	0.0%	2.3%	100.0%

⑤備品の充実

	大変満足	満足	普通	不満足	非常に不満足	未記入	合計
実数	39	81	42	0	1	9	172
%	22.7%	47.1%	24.4%	0.0%	0.6%	5.2%	100.0%

設問3 当センターの利用目的について

	サークル活動	会社のサーク	地域活動	健康増進活動	自主事業参加	会社・個人事	その他	未記入	合計
実数	129	1	7	23	0	7	7	12	186
%	69.4%	0.5%	3.8%	12.4%	0.0%	3.8%	3.8%	6.5%	100%

設問4 設問3の目的にあたり、普段最もよく利用する施設か

	はい	いいえ	未記入	合計
実数	131	18	23	172
%	76.2%	10.5%	13.4%	100%

設問5 当センターを利用している理由

	自宅から近い	メンバーが集	交通手段が便	施設が新しい	自主事業	必要な部屋	必要な設備	その他	未記入	合計
実数	64	74	18	9	17	44	21	4	19	270
%	23.7%	27.4%	6.7%	3.3%	6.3%	16.3%	7.8%	1.5%	7.0%	100.0%

設問6 当センターの利用による効果について

	文化活動への	スポーツ活動	レクリエー	地域活動への	健康増進に役	地域との連帯	生涯学習に役	その他	未記入	合計
実数	21	28	14	10	75	6	30	4	19	207
%	10.1%	13.5%	6.8%	4.8%	36.2%	2.9%	14.5%	1.9%	9.2%	100%

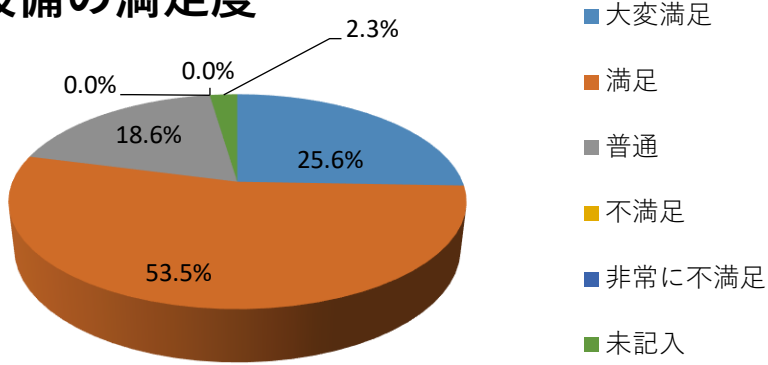
設問7 利用頻度の増減

	増えている	変わらない	減っている	未記入	合計
実数	23	136	2	11	172
%	13.4%	79.1%	1.2%	6.4%	100.0%

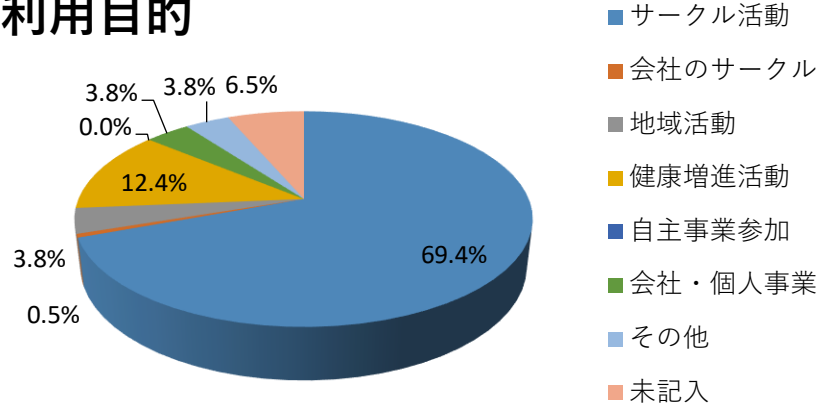
設問8 設問7で「減っている」を選択した理由

	グループ活動	ご自身の体	施設の老朽化	交通手段がな	その他	未記入	合計
実数	1	1	0	0	0	0	2
%	50.0%	50.0%	0.0%	0.0%	0.0%	0.0%	100.0%

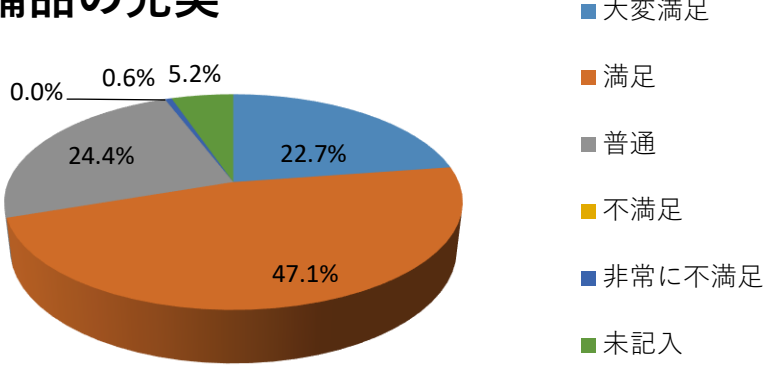
④設備の満足度



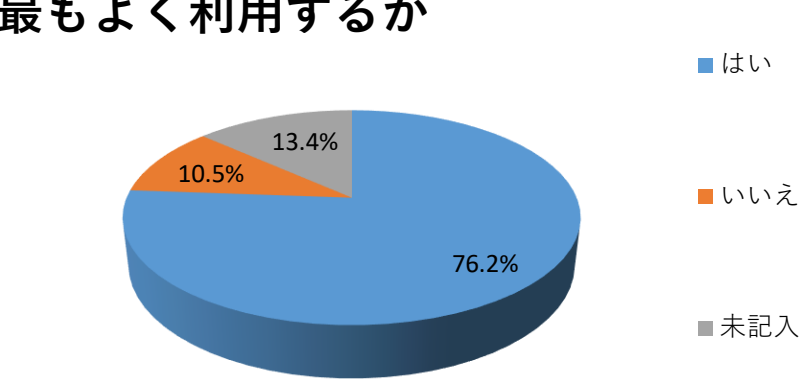
利用目的



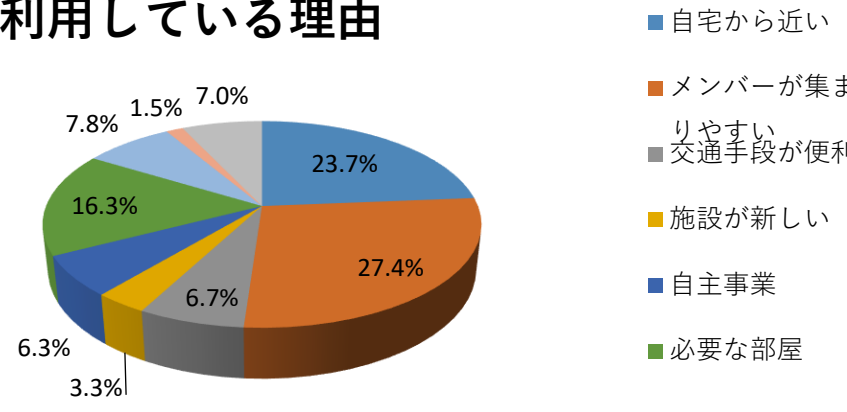
⑤備品の充実



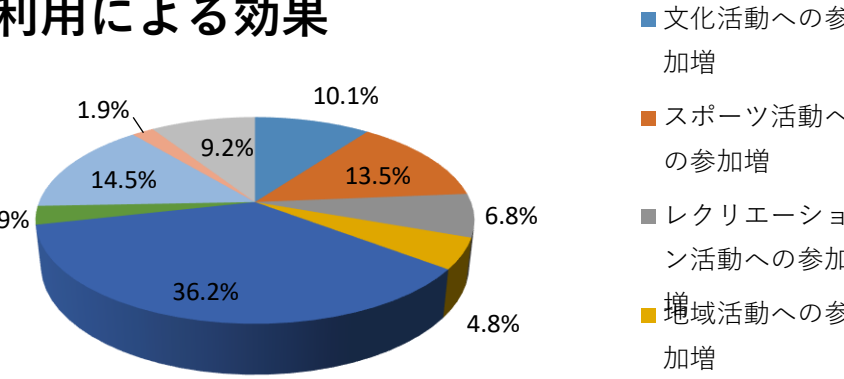
最もよく利用するか



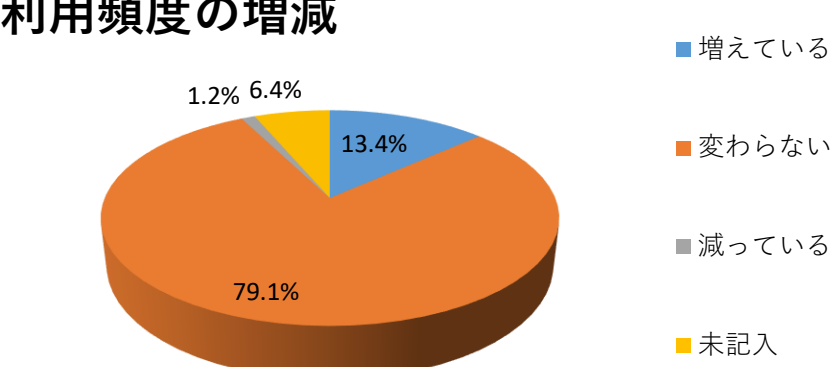
利用している理由



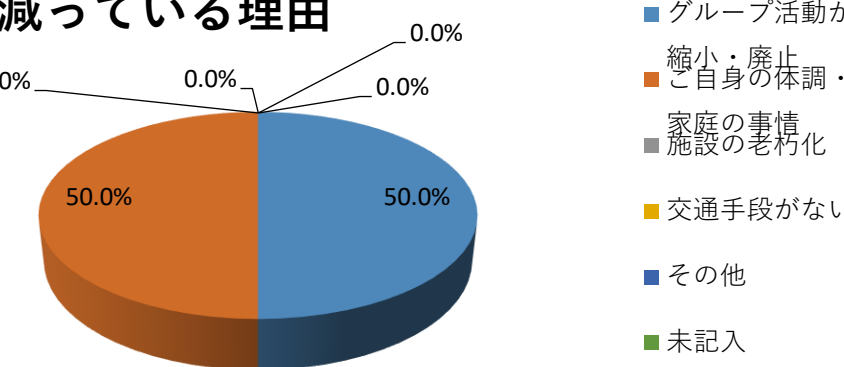
利用による効果



利用頻度の増減



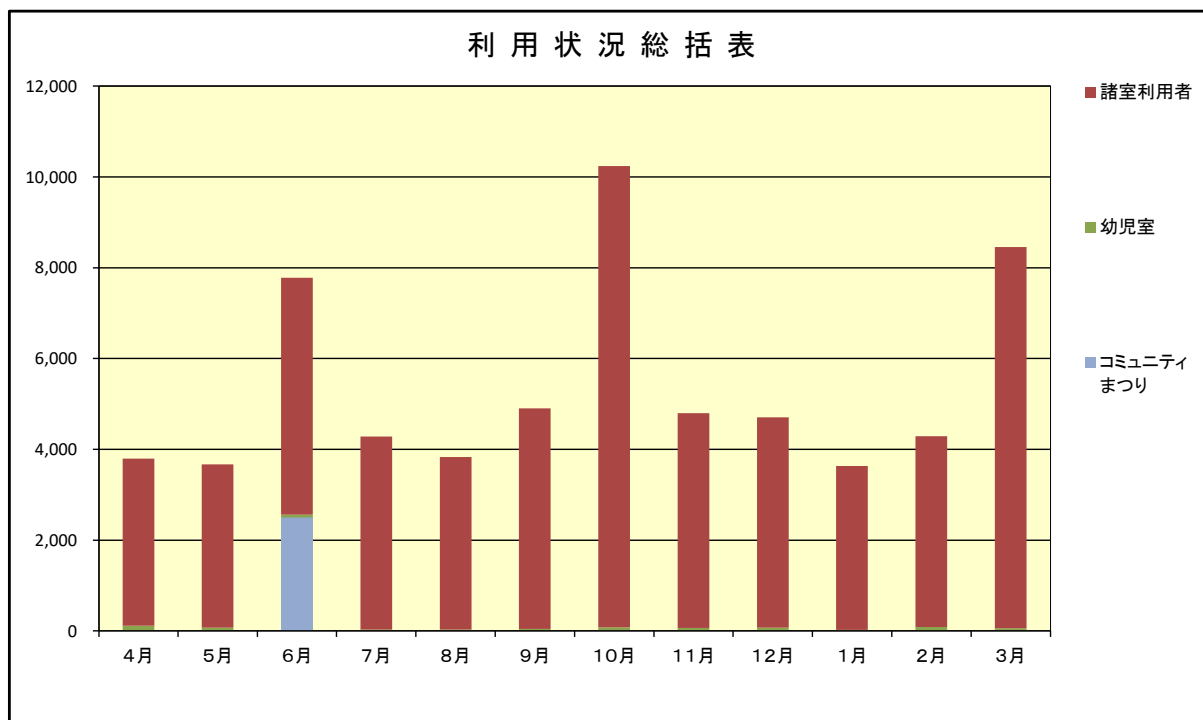
減っている理由



令和 6 年度 花島コミュニティセンター 利用状況総括表

開館日数 359 日

	団体利用(諸室)			個人利用(人)		コミュニティ まつり	合計(人)
	諸室利用者	団体数	稼働率	幼児室			
4月	3,677	442	34.3%	117			3,794
5月	3,597	471	35.2%	74			3,671
6月	5,218	531	47.0%	59		2,500	7,777
7月	4,249	499	38.9%	31			4,280
8月	3,797	441	34.7%	32			3,829
9月	4,855	514	43.8%	43			4,898
10月	10,159	492	46.8%	77			10,236
11月	4,728	476	43.6%	65			4,793
12月	4,637	435	38.3%	70			4,707
1月	3,610	396	35.1%	23			3,633
2月	4,203	440	38.6%	84			4,287
3月	8,393	490	42.3%	59			8,452
合計	61,123	5,627	39.9%	734		2,500	64,357

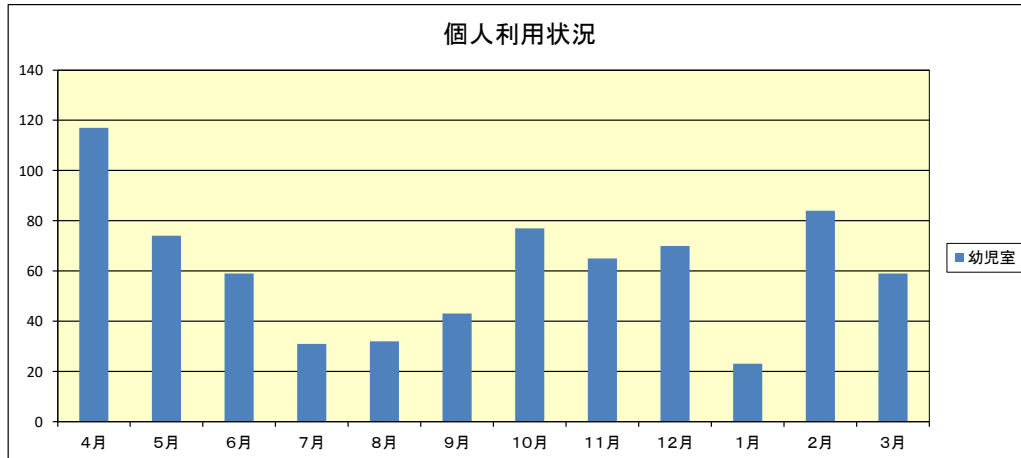


令和 6 年度 花島コミュニティセンター 個人利用状況一覧(諸室)

月別利用状況

単位:人

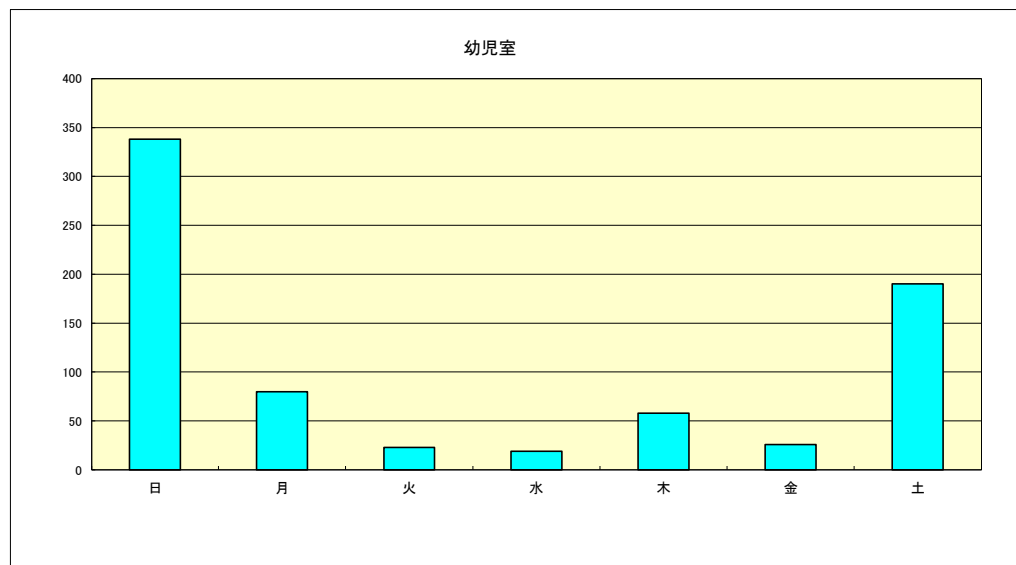
	4月	5月	6月	7月	8月	9月	10月	11月	12月	1月	2月	3月	合計
幼児室	117	74	59	31	32	43	77	65	70	23	84	59	734
計	117	74	59	31	32	43	77	65	70	23	84	59	734



曜日別利用状況

単位:人

	日	月	火	水	木	金	土	合計
幼児室	338	80	23	19	58	26	190	734
計	338	80	23	19	58	26	190	734

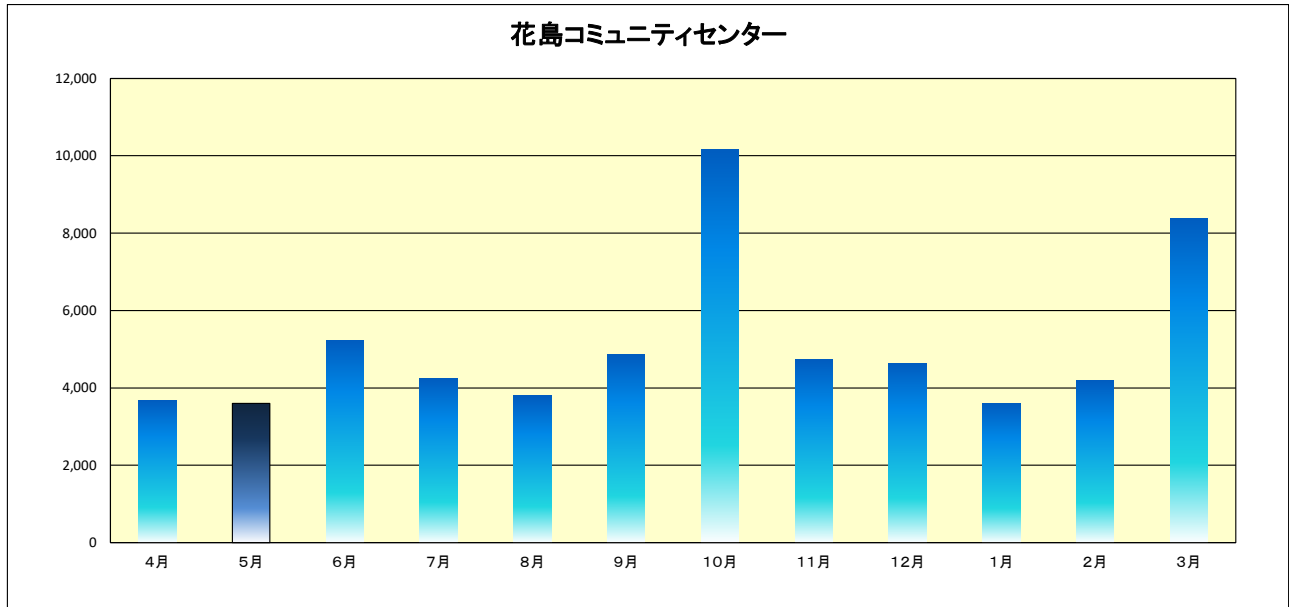


令和 6 年度 団 体 利 用 状 況 一 覧

月別利用状況(利用人数)

単位:人

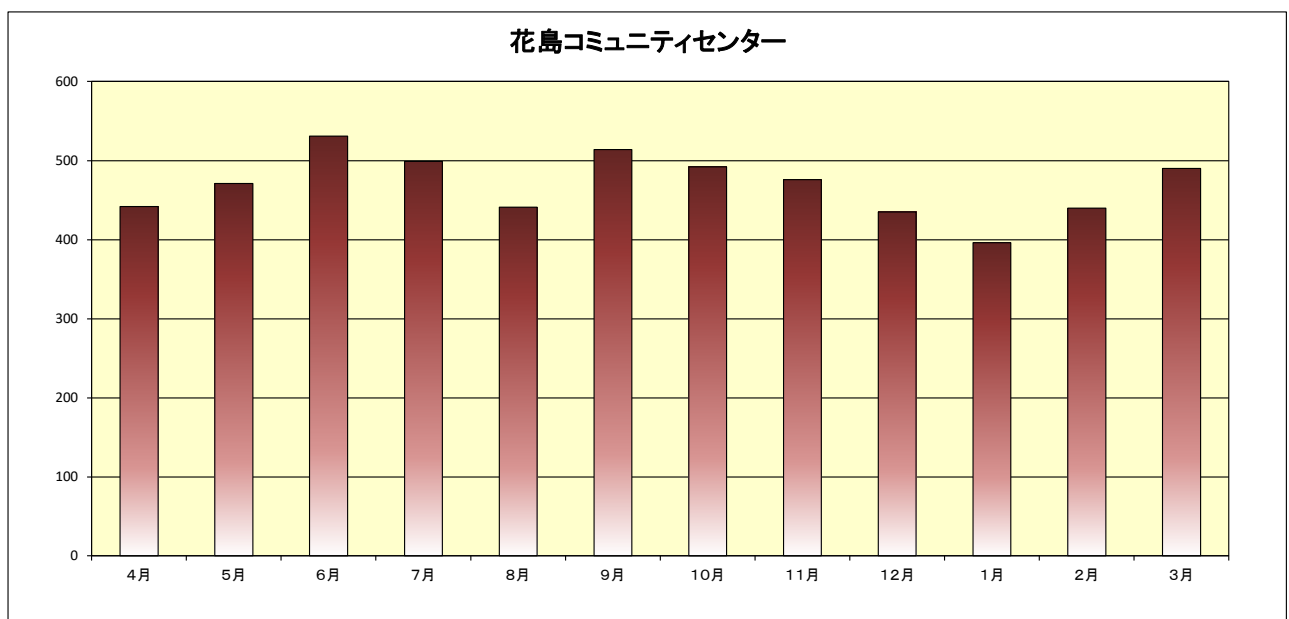
施設名	4月	5月	6月	7月	8月	9月	10月	11月	12月	1月	2月	3月	合計
花島コミュニティセンター	3,677	3,597	5,218	4,249	3,797	4,855	10,159	4,728	4,637	3,610	4,203	8,393	61,123



月別利用状況(団体数)

単位:団体

施設名	4月	5月	6月	7月	8月	9月	10月	11月	12月	1月	2月	3月	合計
花島コミュニティセンター	442	471	531	499	441	514	492	476	435	396	440	490	5,627

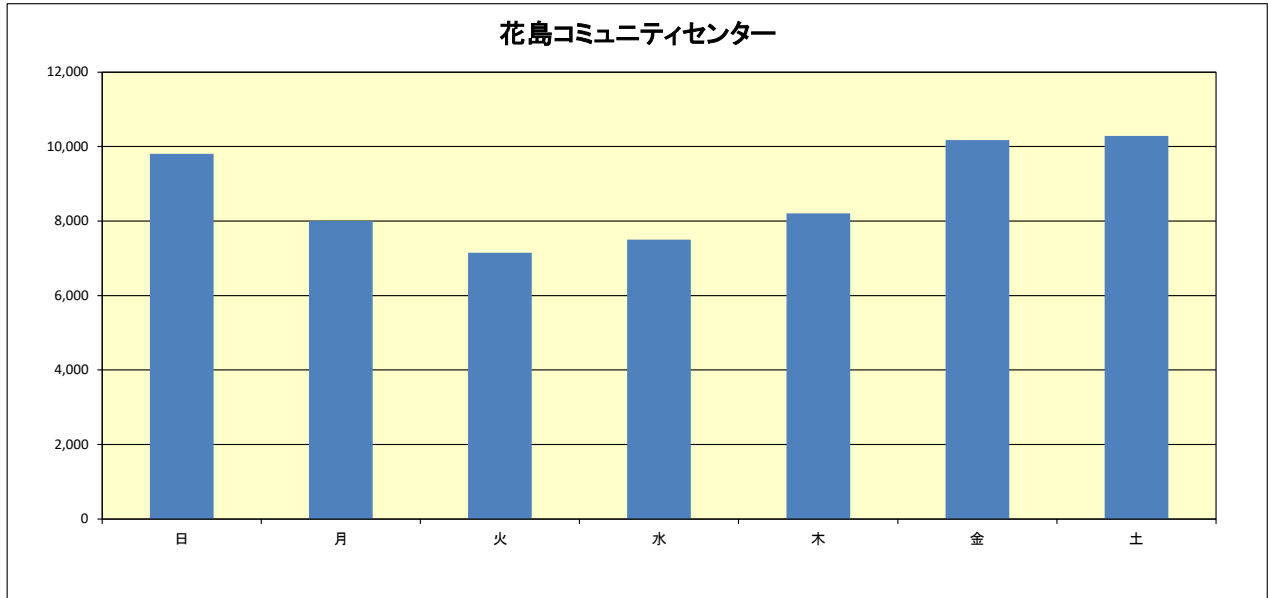


令和 6 年度 団 体 利 用 状 況 一 覧

曜日別利用状況(利用人数)

単位:人

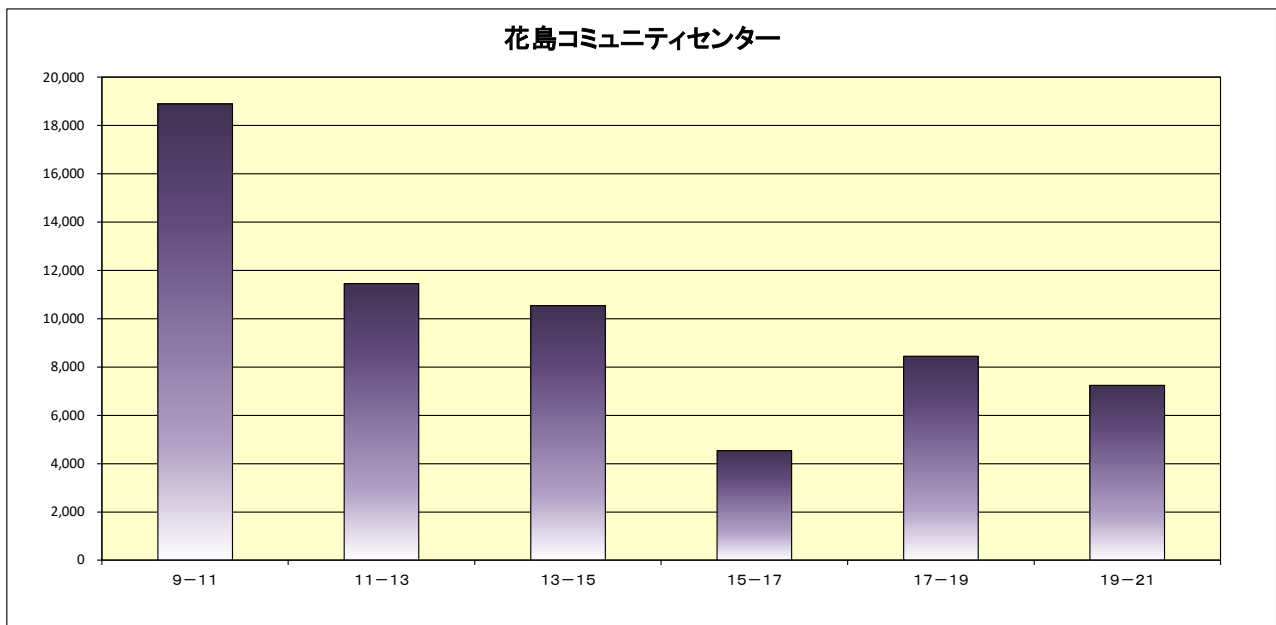
施設名	日	月	火	水	木	金	土	合計
花島コミュニティセンター	9,805	8,000	7,149	7,504	8,206	10,174	10,285	61,123



時間帯別利用状況(利用人数)

単位:人

施設名	9-11	11-13	13-15	15-17	17-19	19-21
花島コミュニティセンター	18,897	11,456	10,542	4,537	8,448	7,243



令和 6 年度 団 体 利 用 状 況 一 覧

稼働率(利用コマ数／総コマ数)

施設名	創作室1	創作室2	講習室1	講習室2	集会室	和室	音楽室	サークル室1	サークル室2	多目的室	平均
花島コミュニティセンター	22.6%	14.2%	48.8%	32.3%	35.9%	24.7%	68.6%	59.6%	38.3%	53.6%	39.9%

