

(1) 小学校 学校別 児童数・学級数 [平成29年度～35年度]

区	学校名	29年度		30年度	31年度	32年度	33年度	34年度	35年度	
		児童数	学級数	学級数	学級数	学級数	学級数	学級数	児童数	学級数
中央区	大蔵寺	108	6	6	6	6	6	6	135	6
	仁戸名	161	6	6	7	7	7	7	201	7
	弁天	224	10	10	10	10	10	10	250	10
	川戸	310	12	12	12	12	12	12	299	11
	松ヶ丘	292	12	12	12	12	12	12	288	12
	生浜東	355	12	12	12	12	12	12	338	12
	鶴沢	475	16	16	16	16	15	14	351	12
	生浜	327	12	12	12	12	12	12	350	13
	本町	303	12	12	12	12	13	14	446	15
	登戸	457	16	16	16	17	17	17	526	17
	大森	611	19	19	19	18	18	18	519	18
	生浜西	461	15	16	16	15	16	17	528	18
	院内	559	19	19	19	20	20	19	617	20
	星久喜	696	23	22	21	21	21	21	675	21
	蘇我	703	22	22	21	20	20	21	673	22
	寒川	521	18	18	19	20	21	22	697	22
	都	649	20	21	21	22	23	24	716	24
	宮崎	864	26	27	27	28	28	28	922	28
新宿	1099	33	32	32	31	30	30	947	30	
花見川区	花見川第三	85	6	5	5	5	5	6	79	6
	横戸	141	6	6	6	6	6	6	109	6
	さつきが丘西	188	7	7	6	6	6	6	154	6
	花島	198	7	6	6	6	6	6	162	6
	柏井	180	6	6	6	6	6	6	174	6
	瑞穂	272	12	11	9	7	6	6	174	6
	花見川	254	12	10	10	10	9	9	184	7
	西小中台	308	12	12	12	11	11	11	235	10
	長作	307	12	12	12	12	11	10	247	10
	さつきが丘東	299	12	12	12	12	12	12	267	11
	畑	247	11	11	12	11	10	11	254	12
	こてはし台	526	18	16	14	13	12	12	264	12
	幕張南	472	17	15	14	13	12	12	290	12
	犢橋	335	12	12	12	12	12	12	307	12
	朝日ヶ丘	256	11	12	12	12	12	12	332	12
	作新	458	16	17	16	15	16	15	451	15
	幕張	465	17	17	18	16	15	16	489	17
	幕張東	485	17	18	18	19	19	20	642	21
	西の谷	634	21	20	20	19	19	20	671	21
	花園	727	24	24	24	24	24	24	703	23
上の台	567	18	20	21	22	22	23	750	24	
検見川	596	19	21	22	23	25	27	829	27	
稲毛区	弥生	149	7	6	6	6	7	7	182	8
	あやめ台	274	10	9	9	9	9	8	205	8
	柏台	346	12	12	12	12	12	12	251	10
	千草台東	316	12	12	12	12	12	12	272	11
	轟町	487	17	17	17	16	15	14	405	14
	草野	745	23	22	21	20	18	16	425	14
	稲毛	425	13	15	14	15	14	14	428	15
	千草台	496	17	16	16	15	15	15	439	15
	都賀	501	18	18	18	18	18	18	484	17
	緑町	645	22	22	22	21	19	18	542	17
	宮野木	836	27	26	23	22	21	19	540	18
	稲丘	628	19	19	19	18	18	18	544	18
	園生	695	23	22	21	22	22	22	666	22
	小中台南	430	16	17	18	19	20	21	695	22
	山王	716	23	23	22	22	23	23	698	22
	小中台	928	28	29	29	28	29	29	964	29

区	学校名	29年度		30年度	31年度	32年度	33年度	34年度	35年度	
		児童数	学級数	学級数	学級数	学級数	学級数	学級数	児童数	学級数
若葉区	千城	25	3	3	3	3	3	3	18	3
	大宮台	84	6	6	5	5	4	4	40	4
	更科 (富田分校)	55	6	5	5	5	5	6	58	6
	坂月	49	5	4	4	5	5	6	63	6
	若松台	135	6	6	6	6	6	6	101	6
	千城台北	132	6	6	6	6	6	6	105	6
	大宮	170	6	6	6	6	6	6	116	6
	白井	179	7	7	6	6	6	6	123	6
	源	202	9	8	7	6	6	6	161	6
	千城台西	237	10	11	11	12	11	10	240	10
	千城台東	343	13	13	13	13	11	11	253	10
	みつわ台北	308	12	12	12	12	12	11	252	11
	千城台南	193	7	7	8	7				
	千城台旭	127	6	6	6	6	12	12	304	12
	都賀の台	434	14	14	14	15	14	13	387	13
	みつわ台南	497	18	16	16	16	16	17	456	17
	小倉	647	21	23	23	23	24	23	681	22
	桜木	752	23	23	24	24	24	24	724	22
若松	730	24	24	24	24	23	23	709	23	
北貝塚	774	24	24	25	26	28	29	972	30	
緑区	大木戸	105	6	6	6	6	6	6	89	6
	越智	166	6	6	6	6	6	6	96	6
	大椎	255	10	8	7	7	6	6	143	6
	椎名	236	11	12	11	11	12	12	245	11
	土気	349	12	12	13	13	13	13	339	13
	扇田	652	22	21	18	16	15	14	369	13
	有吉	533	18	18	18	17	16	15	417	13
	泉谷	401	14	14	13	14	14	15	464	16
	平山	433	16	17	17	17	17	17	470	16
	おゆみ野南	815	25	23	21	20	19	18	507	18
	誉田	552	18	18	18	18	18	18	534	18
	誉田東	462	16	17	19	19	20	20	632	20
	金沢	733	23	22	23	24	24	23	705	22
	あすみが丘	761	24	24	24	24	25	24	714	23
土気南	687	21	22	24	25	25	24	740	23	
小谷	621	20	22	23	23	22	23	769	24	
美浜区	真砂第五	105	6	6	6	6	6	6	106	6
	高洲第四	155	6	6	6	6	6	6	151	6
	高浜第一	208	8	8	8	6	7	7	188	7
	高浜海浜	290	12	12	12	12	11	10	197	9
	稲浜	148	7	7	7	7	7	7	312	11
	幸町	356	12	12	12	12	12	12	339	12
	高洲	284	12	12	12	12	12	12	367	13
	高洲第三	413	13	12	13	14	13	13	406	14
	海浜打瀬	600	20	21	19	19	18	16	473	16
	磯辺	569	18	18	17	17	17	18	465	17
	真砂東	367	12	12	13	13	15	16	517	17
	幸町第三	669	21	20	19	18	18	18	483	18
	磯辺第三	363	13	15	16	16	16	17	521	18
	真砂西	593	19	20	19	20	19	19	534	19
	稲毛第二	552	18	19	21	22	21	21	594	19
	幕張西	1065	32	31	30	27	25	23	640	20
	美浜打瀬	933	28	28	27	25	23	22	636	21
	打瀬	552	19	16	16	15	17	22	688	22
	47,853	1,655	1,648	1,636	1,621	1,607	1,608	45,608	1,595	

※特別支援学級を含まない。

※29年度は5月1日現在の実数(学級数は、加配活用による学級編製の弾力的運用を含む)

※30年度以降は推計値(学級数は、1~4年生35人、5・6年生38人で算出)

※千城台南小学校と千城台旭小学校は、平成33年4月に統合新設校を開校予定

(2) 中学校 学校別 児童数・学級数 [平成29年度～35年度]

区	学校名	29年度		30年度	31年度	32年度	33年度	34年度	35年度	
		生徒数	学級数	学級数	学級数	学級数	学級数	学級数	生徒数	学級数
中央区	川戸	182	6	6	6	6	6	6	156	6
	星久喜	227	7	7	7	7	6	6	210	6
	末広	263	9	8	7	7	8	9	272	9
	椿森	319	9	9	9	10	10	10	307	9
	松ヶ丘	361	12	10	11	11	12	12	373	12
	葛城	430	12	13	13	12	13	14	487	14
	新宿	370	12	13	13	14	14	15	498	15
	生浜	611	17	17	17	19	19	19	605	18
	蘇我	992	27	27	26	26	25	25	871	24
花見川区	憤橋	191	6	6	6	6	6	6	153	6
	こてはし台	412	12	12	12	11	10	8	215	7
	さつきが丘	276	9	9	9	8	8	8	246	9
	朝日ヶ丘	289	9	9	9	9	9	9	262	9
	花見川	443	13	12	12	11	10	9	313	9
	天戸	358	11	11	11	10	9	10	326	10
	緑が丘	560	16	16	16	14	14	13	456	13
	幕張	400	12	12	13	14	15	14	497	14
	幕張本郷	561	16	16	16	16	15	15	528	16
	花園	925	24	24	22	22	23	24	835	24
	稲毛区	千草台	192	6	6	7	7	8	7	209
都賀		351	11	11	12	12	12	11	337	10
轟町		415	12	11	11	11	11	11	344	11
草野		513	15	15	15	15	14	14	477	13
緑町		436	12	13	13	13	13	14	478	14
稲毛		689	18	20	19	18	18	18	631	18
小中台		770	22	22	23	23	24	24	838	24
若葉区	更科	30	3	3	3	3	3	3	30	3
	白井	103	4	3	3	3	3	3	91	3
	大宮	145	6	4	5	5	6	6	118	5
	千城台南	276	9	9	9	8	8	8	238	9
	千城台西	289	9	9	9	9	9	9	266	9
	みつわ台	639	18	17	16	15	15	14	485	14
	加曽利	491	15	14	14	14	15	15	493	15
	若松	631	18	17	16	16	17	18	620	18
	山王	644	18	18	18	18	18	18	620	18
	貝塚	635	18	18	18	18	18	18	627	18
緑区	越智	175	6	6	6	6	6	6	115	5
	土気	178	6	6	6	6	6	6	167	6
	土気南	460	12	13	13	12	12	12	399	12
	大椎	441	12	13	13	13	14	13	436	13
	泉谷	533	15	15	15	14	14	13	483	14
	誉田	486	15	15	15	15	15	15	544	15
	有吉	769	21	21	21	22	22	21	683	19
	おゆみ野南	867	24	24	23	22	21	21	726	21
美浜区	幸町第一	130	5	4	4	4	4	4	109	4
	高洲第二	142	6	6	6	5	5	4	113	4
	高浜	226	7	6	7	8	8	7	195	6
	幸町第二	398	12	12	12	12	11	10	298	9
	高洲第一	364	12	11	10	10	11	10	314	10
	稲浜	212	6	8	8	9	10	11	415	13
	磯辺	512	14	14	14	14	15	14	417	13
	真砂	483	15	14	13	13	14	14	486	14
	幕張西	662	18	19	20	19	18	18	619	17
	打瀬	928	25	25	24	24	25	24	756	22
		23,625	690	685	682	675	681	672	22,027	663

※特別支援学級及び稲毛高附属を含まない。

※29年度は5月1日現在の実数(学級数は、加配活用による学級編制の弾力的運用を含む)

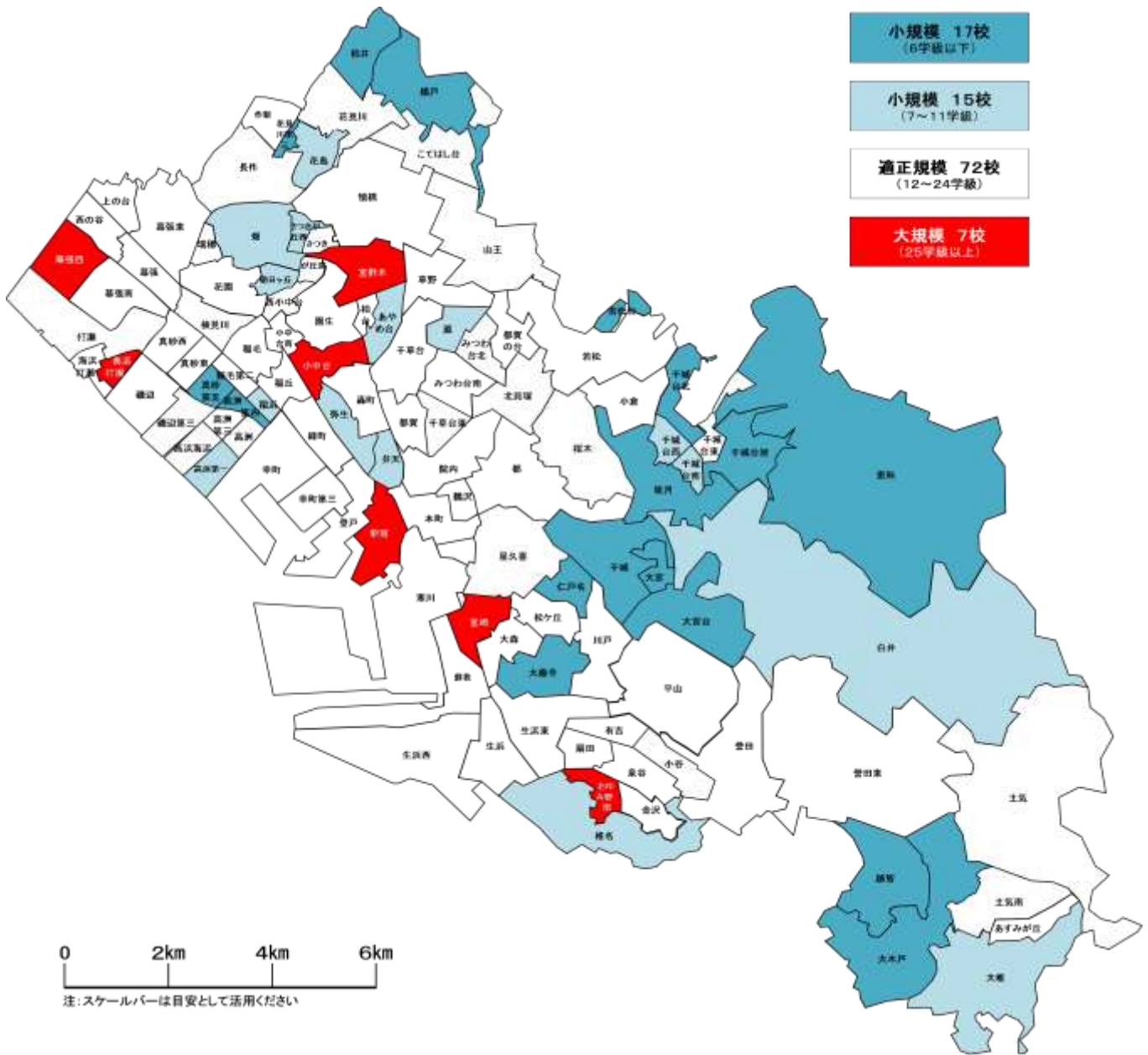
※30年度以降は推計値(学級数は、1～3年生38人で算出)

(3) 小学校 学校規模別 [平成 29 年度]

*分校、特別支援学級を含まない

学級数	中央区	花見川区	稲毛区	若葉区	緑区	美浜区	全市校数	構成割合	
3				千城			1	32 28.8%	
5				坂月			1		
6	仁戸名 大巖寺	横戸 花見川第三 柏井		更科 大宮 千城台北 大宮台 千城台旭 若松台	大木戸 越智	高洲第四 真砂第五	15		
7		さつきが丘西 花島	弥生	白井 千城台南		稲浜	6		
8						高浜第一	1		
9				源			1		
10	弁天		あやめ台	千城台西	大椎 椎名		4		
11		畑 朝日ヶ丘					3		
12	本町 生浜 松ヶ丘 川戸 生浜東	横橋 長作 西小中台 さつきが丘東 瑞穂 花見川	柏台 千草台東	みつわ台北	土気	高洲 真砂東 高浜海浜 幸町	19		72 64.9%
13			稲毛	千城台東		高洲第三 磯辺第三	4		
14				都賀の台	泉谷		2		
15	生浜西						1		
16	登戸 鶴沢	作新	小中台南		平山 誉田東		6		
17		幕張 幕張東 幕張南	轟町 千草台				5		
18	寒川	こてはし台 上の台	都賀	みつわ台南	誉田 有吉	稲毛第二 磯辺	9		
19	院内 大森	検見川	稲丘			打瀬 真砂西	6		
20	都				小谷	海浜打瀬	3		
21		西の谷		小倉	土気南	幸町第三	4		
22	蘇我		緑町		扇田		3		
23	星久喜		園生 山王 草野	桜木	金沢		6		
24		花園		若松 北貝塚	あすみが丘		4		
25					おゆみ野南		1	7 6.3%	
26	宮崎						1		
27			宮野木				1		
28			小中台			美浜打瀬	2		
32						幕張西	1		
33	新宿						1		
計	19	22	16	20	16	18	111		

(4) 小学校 学校規模別分布状況 [平成 29 年度]

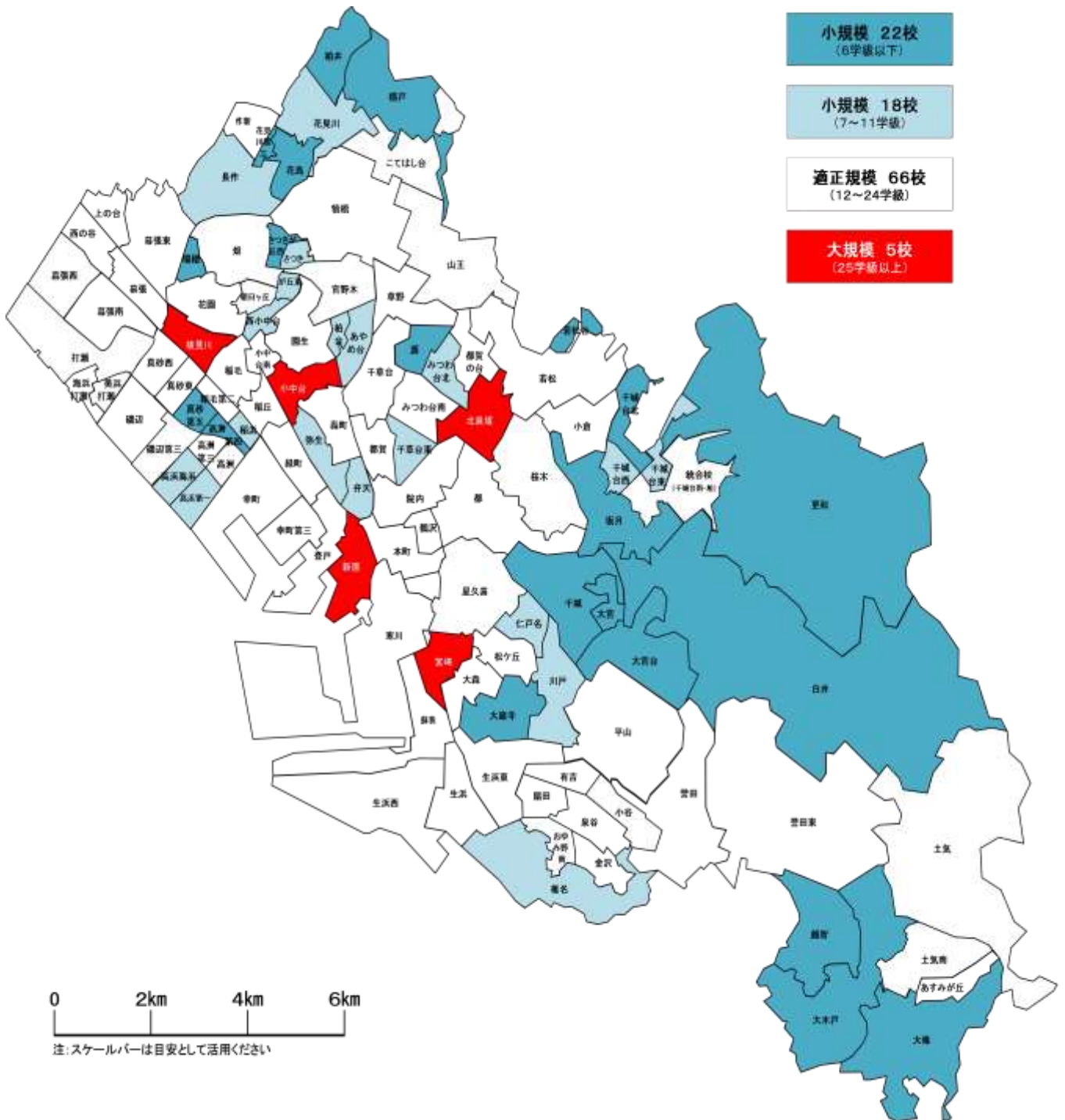


(5) 小学校 学校規模別 [平成 35 年度]

*分校、特別支援学級を含まない

学級数	中央区	花見川区	稲毛区	若葉区	緑区	美浜区	全市校数	構成割合	
3				千城			1	39 35.5%	
4				大宮台			1		
6	大巖寺	横戸 花見川第三 さつきが丘西 柏井 瑞穂 花島		坂月 白井 更科 大宮 千城台北 若松台 源	大木戸 越智 大椎	高洲第四 真砂第五	19		
7	仁戸名	花見川				高浜第一	3		
8			弥生 あやめ台				2		
9						高浜海浜	1		
10	弁天	長作 西小中台	柏台	千城台東 千城台西			6		
11	川戸	さつきが丘東	千草台東	みつわ台北	椎名	稲浜	6		
12	鶴沢 松ヶ丘 生浜東	畑 攢橋 こてはし台 幕張南 朝日ヶ丘		統合校 (千城台南・旭)		幸町	10		66 60.0%
13	生浜			都賀の台	土気 有吉 扇田	高洲	6		
14			轟町 草野			高洲第三	3		
15	本町	作新	稲毛 千草台				4		
16					平山 泉谷	海浜打瀬	3		
17	登戸	幕張	都賀 緑町	みつわ台南		真砂東 磯辺	7		
18	大森 生浜西		稲丘 宮野木		誉田 おゆみ野南	幸町第三 磯辺第三	8		
19						稲毛第二 真砂西	2		
20	院内				誉田東	幕張西	3		
21	星久喜	幕張東 西の谷				美浜打瀬	4		
22	寒川 蘇我		園生 山王 小中台南	小倉 桜木	金沢	打瀬	9		
23		花園		若松	土気南 あすみが丘 小谷		4		
24	都	上の台					3		
27		検見川					1	5 4.5%	
28	宮崎						1		
29			小中台				1		
30	新宿			北貝塚			2		
計	19	22	16	19	16	18	110		

(6) 小学校 学校規模別分布状況 [平成 35 年度]

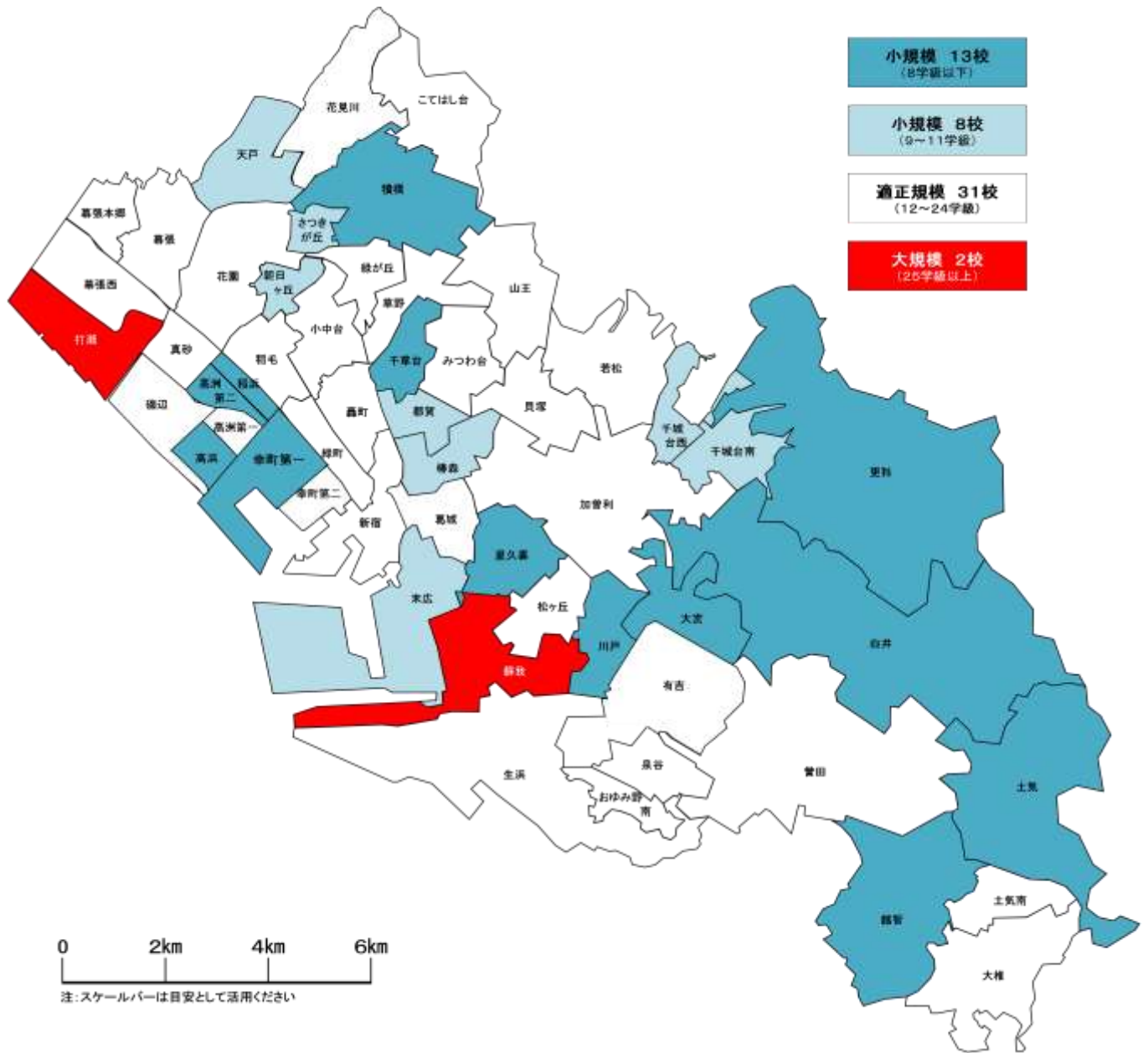


(7) 中学校 学校規模別 [平成 29 年度]

* 稲毛高附属及び特別支援学級を含まない

学級数	中央区	花見川区	稲毛区	若葉区	緑区	美浜区	全市校数	構成割合	
小規模	3			更科			1	21 38.9%	
	4			白井			1		
	5					幸町第一	1		
	6	川戸	犢橋	千草台	大宮	土気 越智	高洲第二 稲浜		8
	7	星久喜					高浜		2
	9	末広 椿森	さつきが丘 朝日ヶ丘		千城台西 千城台南				6
	11		天戸	都賀					2
適正規模	12	葛城 新宿 松ヶ丘	幕張 こてはし台	緑町 轟町		土気南 大椎	高洲第一 幸町第二	11	31 57.4%
	13		花見川					1	
	14						磯辺	1	
	15			草野	加曾利	菅田 泉谷	真砂	5	
	16		緑が丘 幕張本郷					2	
	17	生浜						1	
	18			稲毛	みつわ台 若松 山王 貝塚		幕張西	6	
	21					有吉		1	
	22			小中台				1	
	24		花園			おゆみ野南		2	
大規模	25					打瀬	1	2 3.7%	
	27	蘇我					1		
計	9	10	7	10	8	10	54		

(8) 中学校 学校規模別分布状況 [平成 29 年度]



(9) 中学校 学校規模別 [平成 35 年度]

* 稲毛高附属及び特別支援学級を含まない

学級数	中央区	花見川区	稲毛区	若葉区	緑区	美浜区	全市校数	構成割合		
小規模	3			白井 更科			2	25 46.3%		
	4					幸町第一 高洲第二	2			
	5				大宮	越智 土気	2			
	6	川戸 星久喜	犢橋			高浜	5			
	7		こてはし台				1			
	8			千草台			1			
	9	末広 椿森	さつきが丘 朝日ヶ丘 花見川		千城台西 千城台南		幸町第二		8	
	10		天戸	都賀 轟町			高洲第一		3	
	11						1			
	適正規模	12	松ヶ丘			土気南			2	29 53.7%
		13		緑が丘	草野		大椎 稲浜 磯辺		5	
14		葛城	幕張	緑町	みつわ台	泉谷	真砂	6		
15		新宿			加曾利	萱田		3		
16			幕張本郷					1		
17							幕張西	1		
18		生浜		稲毛	若松 山王 貝塚			5		
19						有吉		1		
21						おゆみ野南		1		
22							打瀬	1		
24		蘇我	花園	小中台				3		
計		9	10	7	10	8	10	54		

(10) 中学校 学校規模別分布状況 [平成 35 年度]

