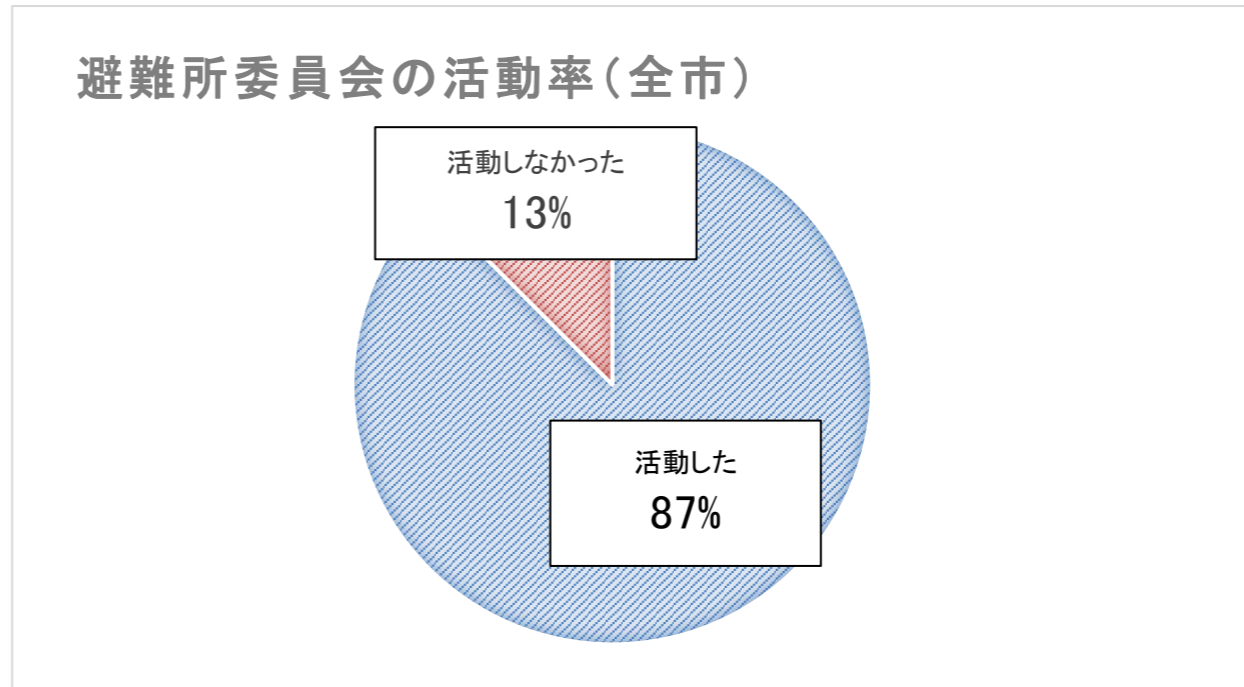


避難所運営委員会活動状況【令和4年度活動分】

避難所運営委員会活動状況調査にご協力いただき誠にありがとうございました。調査結果をフィードバックさせていただきます。毎年多くのご意見、ご要望をいただいているところ、直ちにご要望にお応えできないことが多く大変恐縮ですが、いただいたご意見等については確認の上、施策等への反映を検討して参りますので引き続きよろしくお願い申し上げます。

1 活動の有無

	活動した	活動しなかった
全市	154	22
以下、区別		
中央区	35	0
花見川区	21	10
稲毛区	27	4
若葉区	15	7
緑区	26	0
美浜区	30	1



＜活動しなかった主な理由＞

- ・新型コロナウイルス感染症の影響による。
- ・委員が高齢で活動が負担になっている。

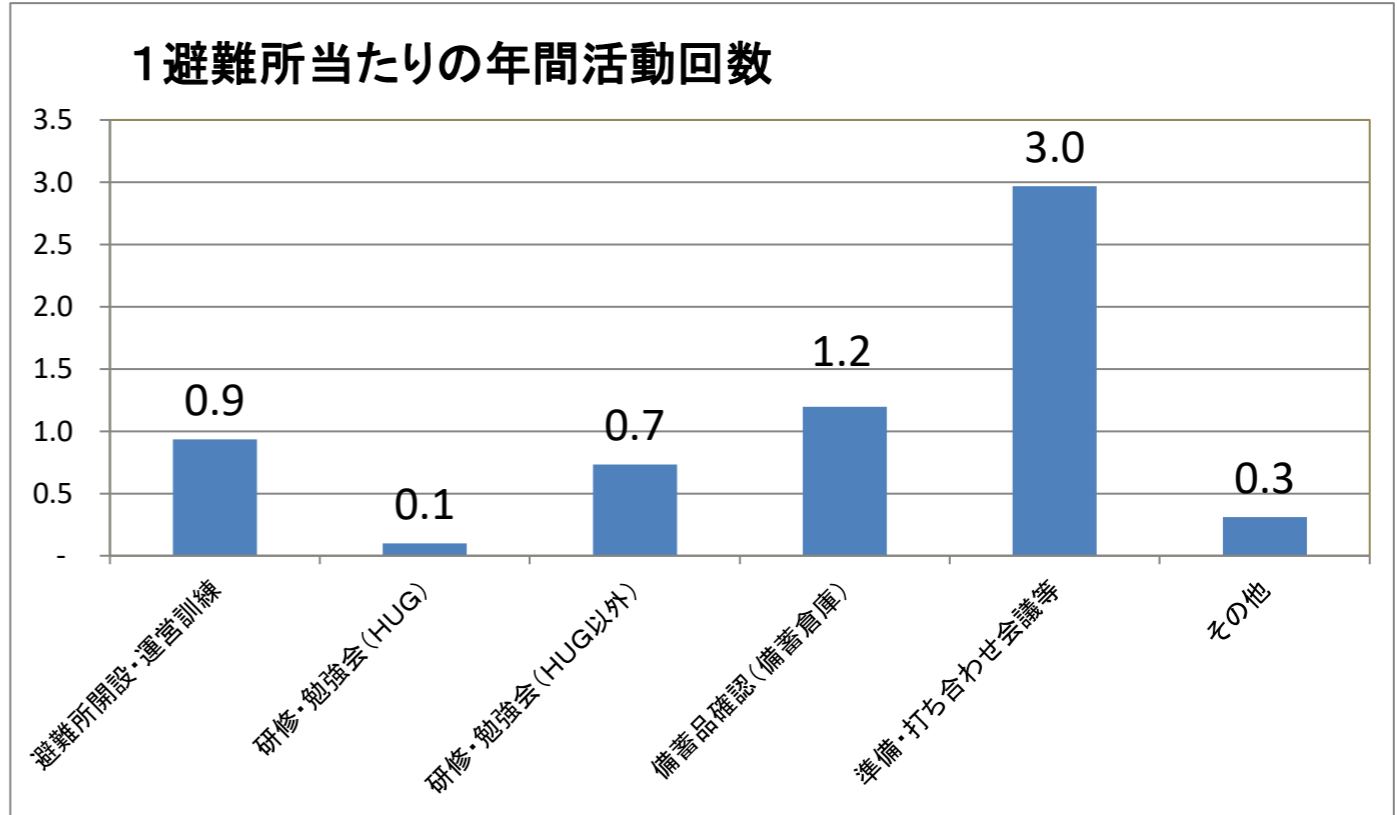
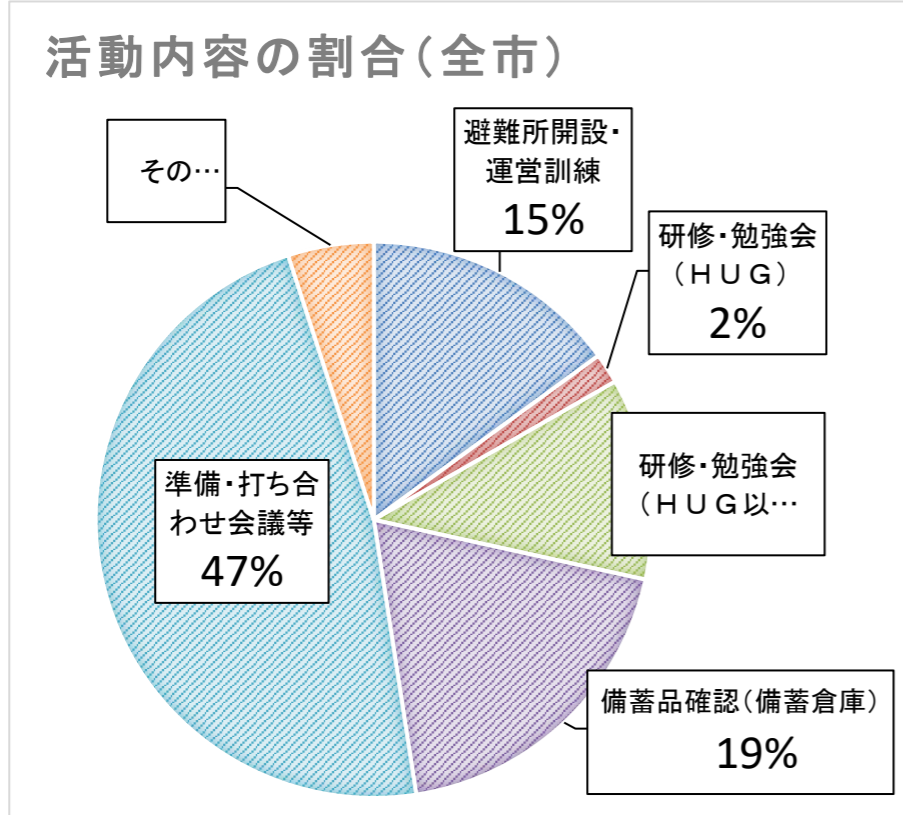
2 活動内容

	回答があった避難所数	活動内容					計	
		避難所開設・運営訓練	研修・勉強会(HUG)	研修・勉強会(HUG以外)	備蓄品確認(備蓄倉庫)	準備・打ち合わせ会議等		その他
全市	154	144	17	113	184	457	48	963
以下、区別								
中央区	35	25	1	25	29	48	4	132
花見川区	21	24	4	13	23	74	2	140
稲毛区	27	28	4	27	38	110	8	215
若葉区	15	6	0	7	17	29	2	61
緑区	26	27	4	20	28	105	14	198
美浜区	30	34	4	21	49	91	18	217

※ 活動内容は、避難所運営委員会が令和4年度に実施した延べ回数

＜その他の主な内容＞

- ・施設使用範囲の確認
- ・避難所の鍵の所在確認
- ・マニュアル改訂版の作成、配付
- ・訓練の反省検討会



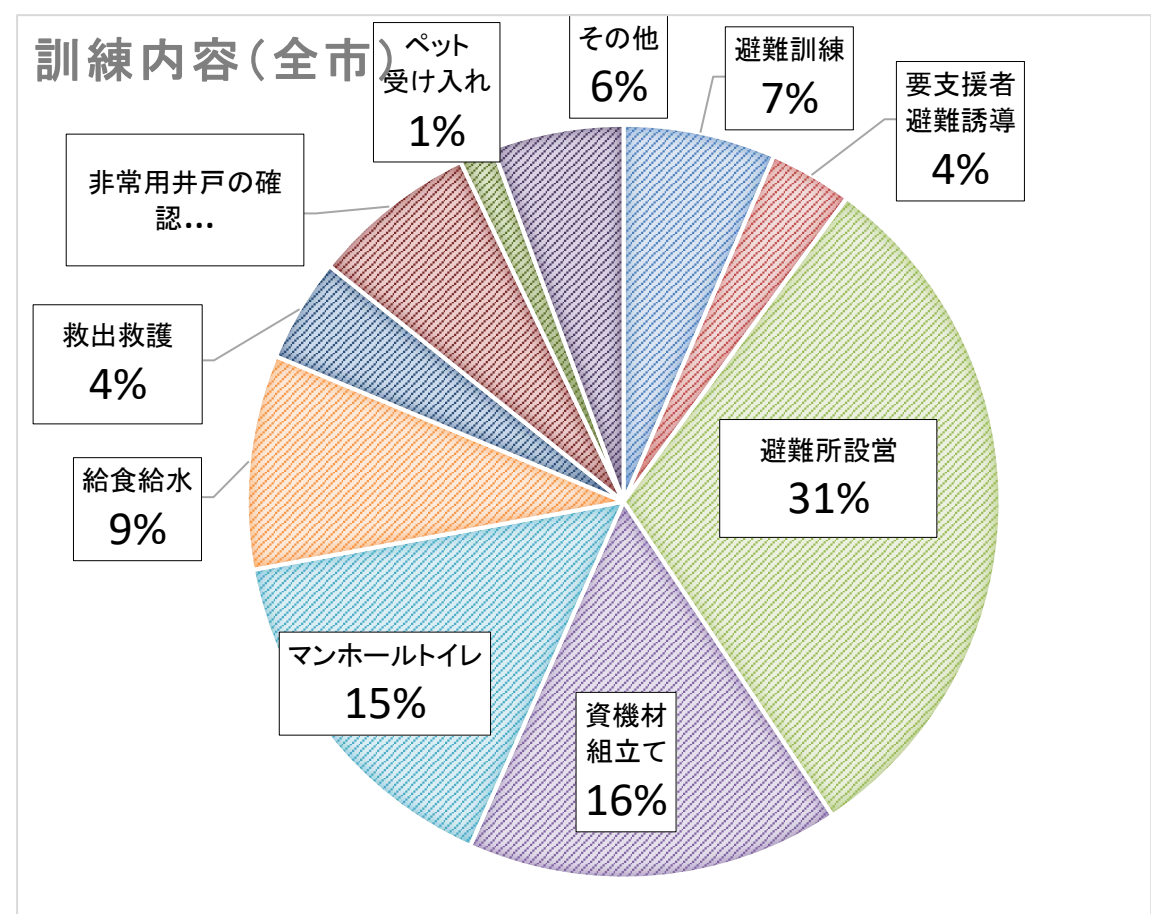
3 訓練内容

	訓練を実施した避難所数	訓練内容										計
		避難訓練	要支援者避難誘導	避難所設営	資機材組立て	マンホールトイレ	給食給水	救出救護	非常用井戸の確認	ペット受け入れ	その他	
全市	144	22	12	103	54	52	31	15	24	5	19	337
以下、区別												
中央区	25	3	2	16	7	7	2	1	5	1	4	48
花見川区	24	1	2	15	10	10	6	2	1	0	2	49
稲毛区	28	1	1	22	14	13	10	8	4	3	2	78
若葉区	6	0	1	5	4	3	2	1	1	0	0	17
緑区	27	7	1	19	6	9	4	1	6	0	5	58
美浜区	34	10	5	26	13	10	7	2	7	1	6	87

※ 訓練内容は、避難所運営委員会が令和4年度に実施した延べ回数

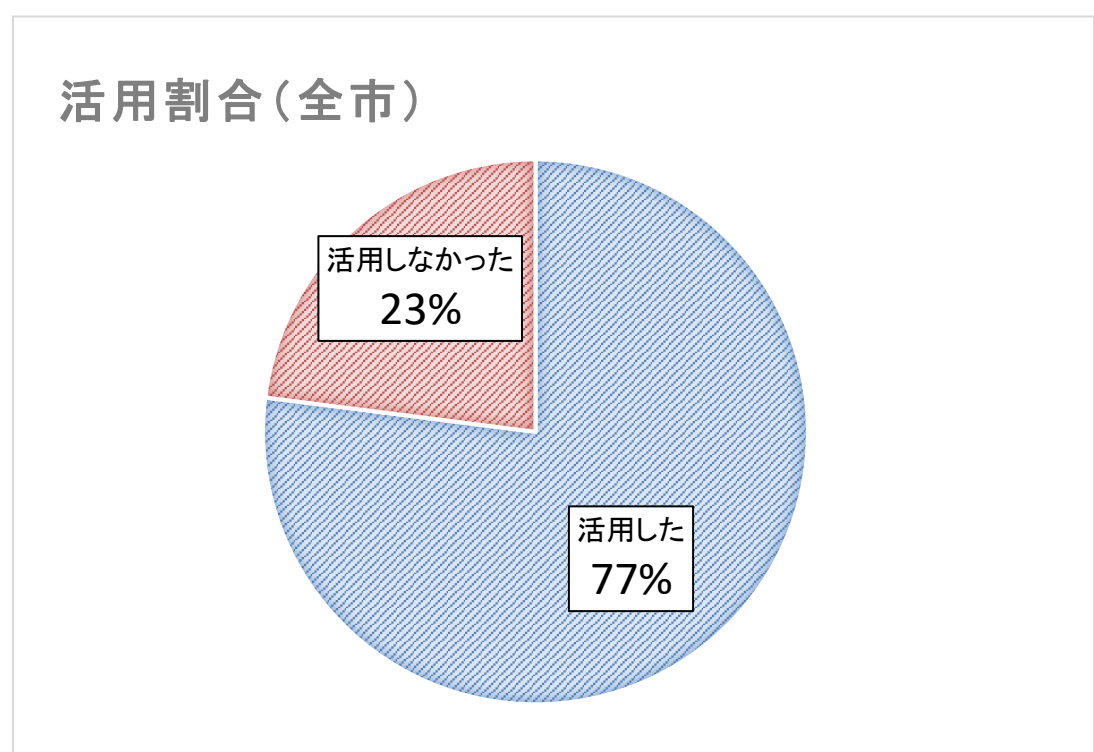
<その他の訓練の主な内容>

- ・避難所運営動画の視聴
- ・発電機等の動作確認訓練
- ・プールからの給水訓練
- ・避難所の開錠訓練
- ・感染症防止訓練



4 避難所運営委員会活動支援補助金の活用状況

	活用した	活用しなかった
全市	134	40
以下、区別		
中央区	28	7
花見川区	18	13
稲毛区	27	4
若葉区	9	12
緑区	21	4
美浜区	31	0



<活用しなかった主な理由>

- ・特に必要なものがなかった
- ・コロナにより活動を縮小したため。

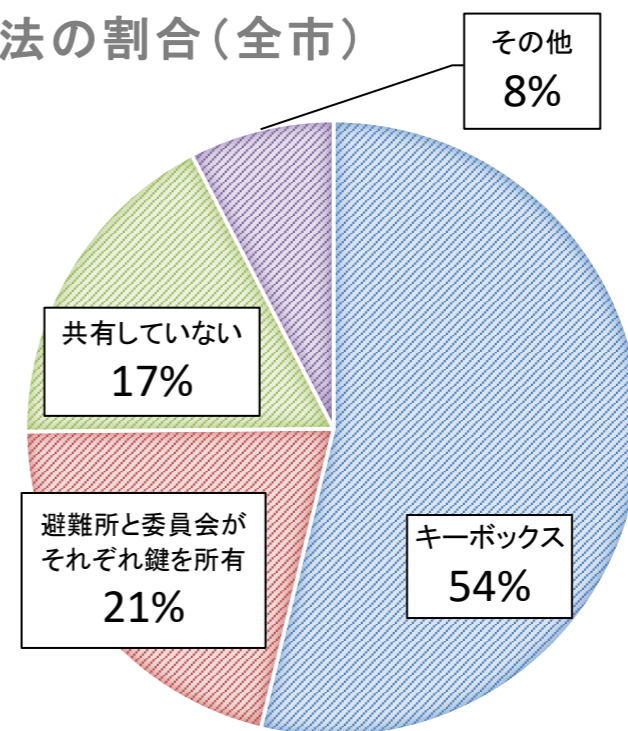
5 施設鍵の共有方法

	共有方法				計
	キーボックス	避難所と委員会がそれぞれ鍵を所有	共有していない	その他	
全市	92	36	30	13	171
以下、区別					
中央区	18	5	10	2	35
花見川区	17	3	5	4	29
稲毛区	18	7	3	3	31
若葉区	9	3	7	1	20
緑区	15	7	2	2	26
美浜区	15	11	3	1	30

<その他の主な内容>

- ・区役所警備室に鍵を保管
- ・学校開放委員会の鍵を使用
- ・職員室における鍵の保管場所を共有している。
- ・電子キーの暗証番号を共有している。

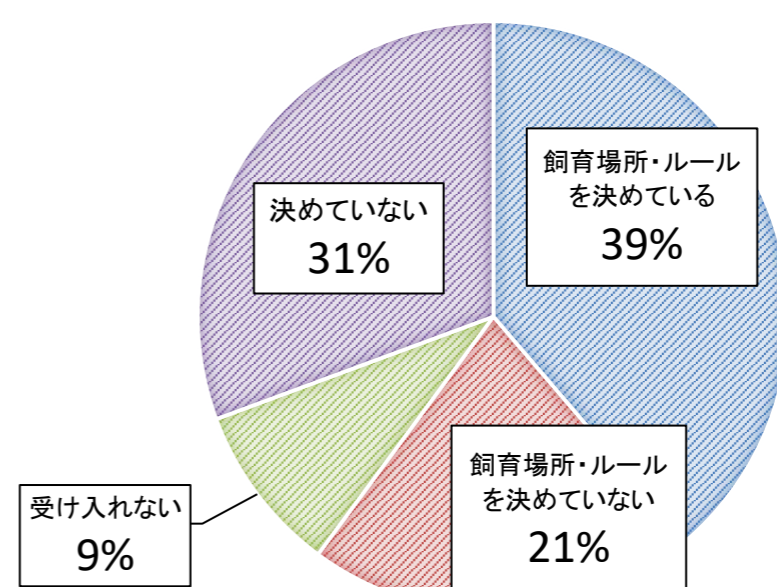
共有方法の割合(全市)



6 ペットの受け入れ

	受け入れる		受け入れない	決めていない	計
	飼育場所・ルールを決めている	飼育場所・ルールを決めていない			
全市	67	37	16	53	173
以下、区別					
中央区	11	11	7	6	35
花見川区	14	4	1	11	30
稲毛区	14	6	1	10	31
若葉区	3	4	2	11	20
緑区	7	9	2	8	26
美浜区	18	3	3	7	31

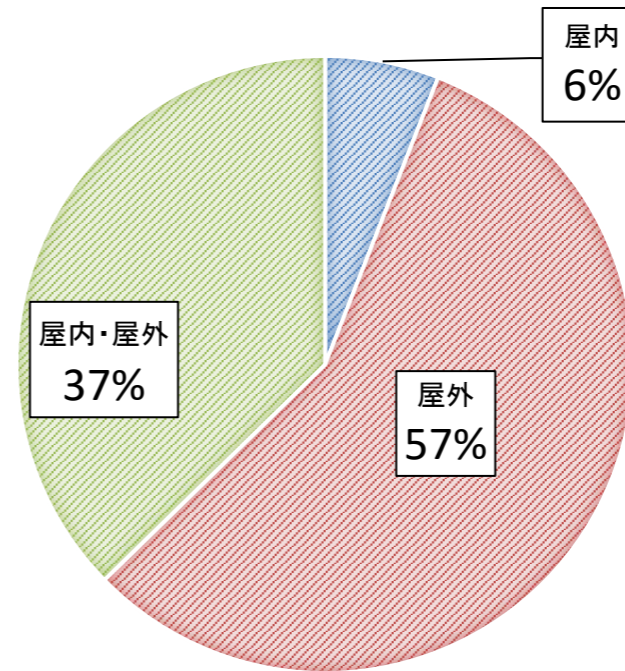
受け入れ可否などの割合(全市)



7 ペット受け入れ場所

	屋内	屋外	屋内・屋外両方 ※災害の状況 により判断	計
全市	4	38	25	67
以下、区別				
中央区	1	7	3	11
花見川区	0	7	7	14
稲毛区	0	7	7	14
若葉区	0	1	2	3
緑区	1	5	1	7
美浜区	2	11	5	18

受け入れ場所の割合(全市)



8 委員会メンバーの入れ替わり

	変わらない	半数ほど	ほぼ全員	その他	計
全市	35	63	34	32	164
以下、区別					
中央区	13	17	1	4	35
花見川区	6	12	3	7	28
稲毛区	7	10	5	9	31
若葉区	3	4	8	4	19
緑区	0	9	14	1	24
美浜区	6	11	3	7	27

<その他の主な内容>

- ・1/3や1/4など選択肢以外割合で入れ替わり。
- ・構成する自治会ごとに異なる。
- ・毎年数名が入れ替わる

委員会メンバーの入れ替わり

