

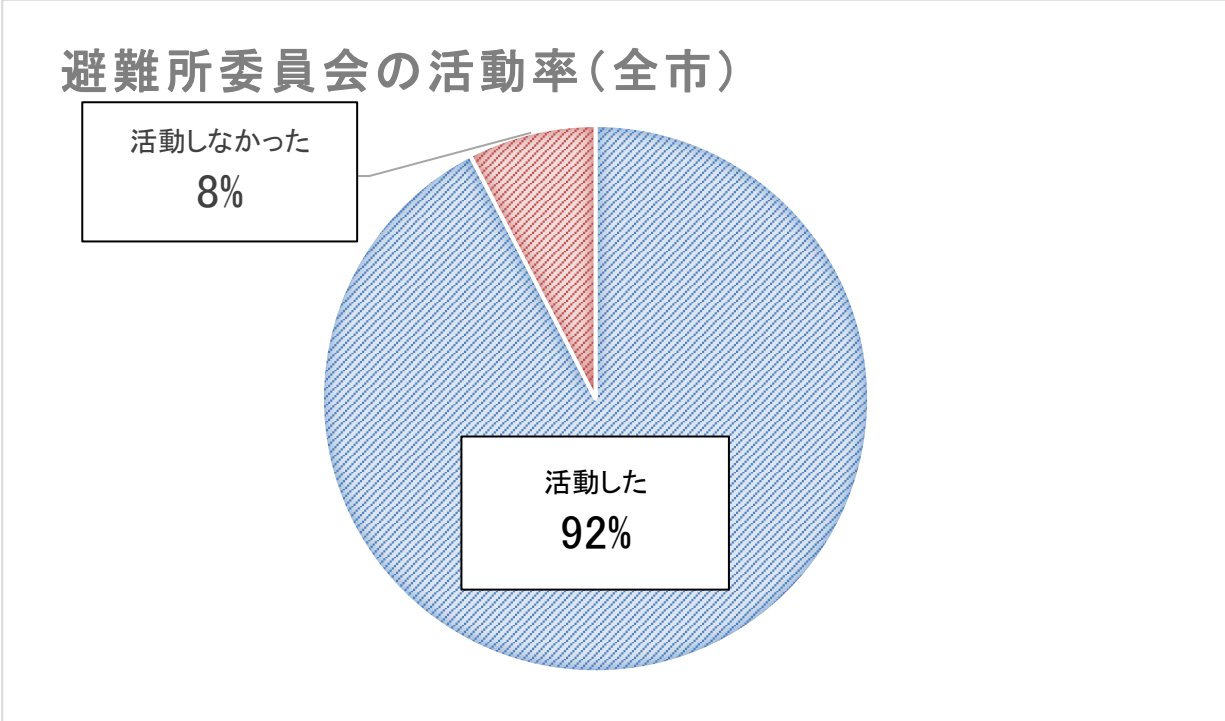
# 避難所運営委員会活動状況【令和6年度活動分】

避難所運営委員会活動状況調査にご協力いただき誠にありがとうございました。調査結果をフィードバックさせていただきます。毎年多くのご意見、ご要望をいただいているところ、直ちにご要望にお応えできないことが多く大変恐縮ですが、いただいたご意見等については確認の上、施策等への反映を検討して参りますので引き続きよろしくお願い申し上げます。

【回答数：185/270避難所】

## 1 活動の有無

	活動した	活動しなかった
全市	171	14
以下、区別		
中央区	38	1
花見川区	34	3
稲毛区	30	4
若葉区	20	6
緑区	25	0
美浜区	24	0



＜活動しなかった主な理由＞

- ・令和6年9月1日の台風で中止したため

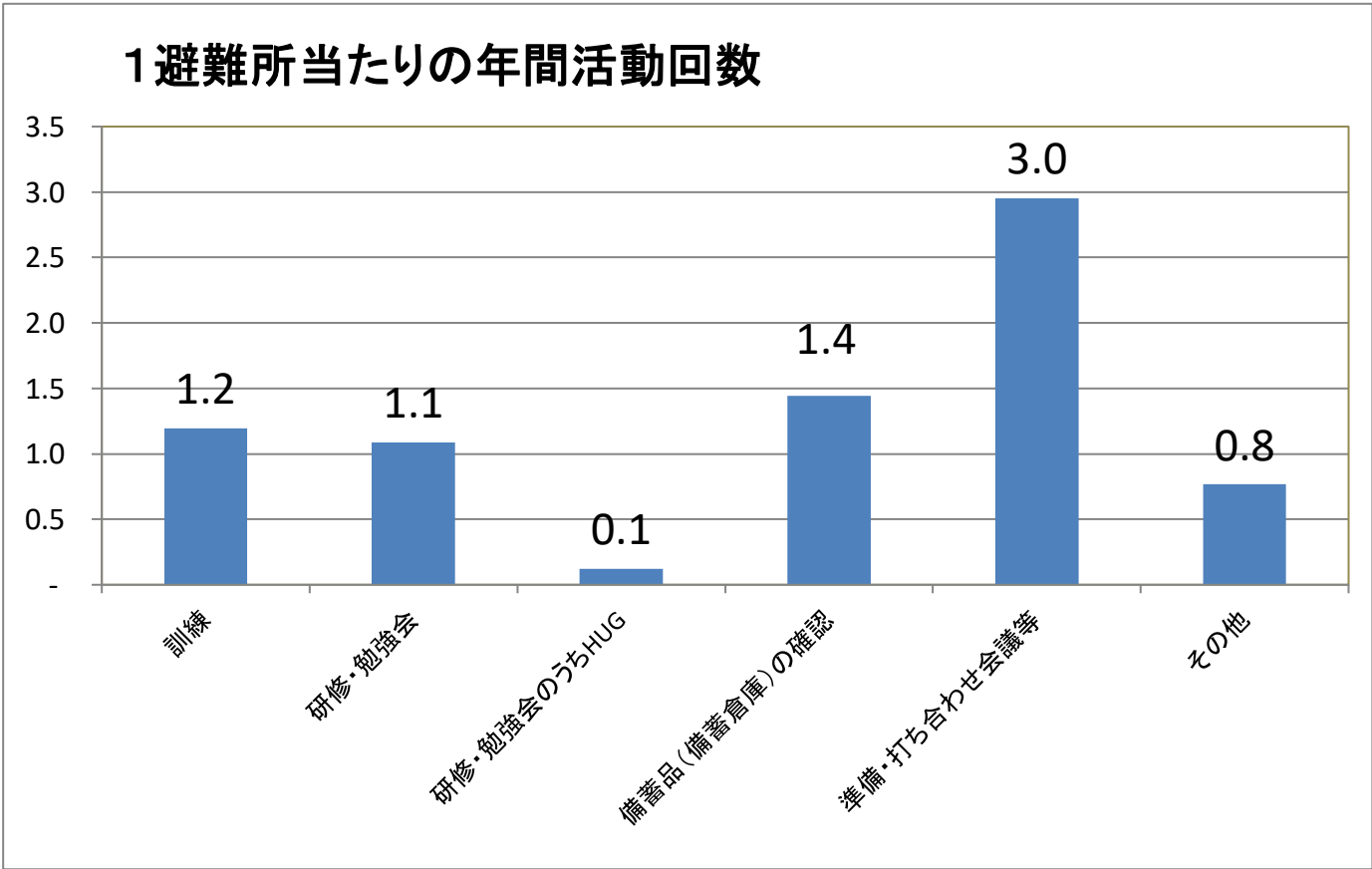
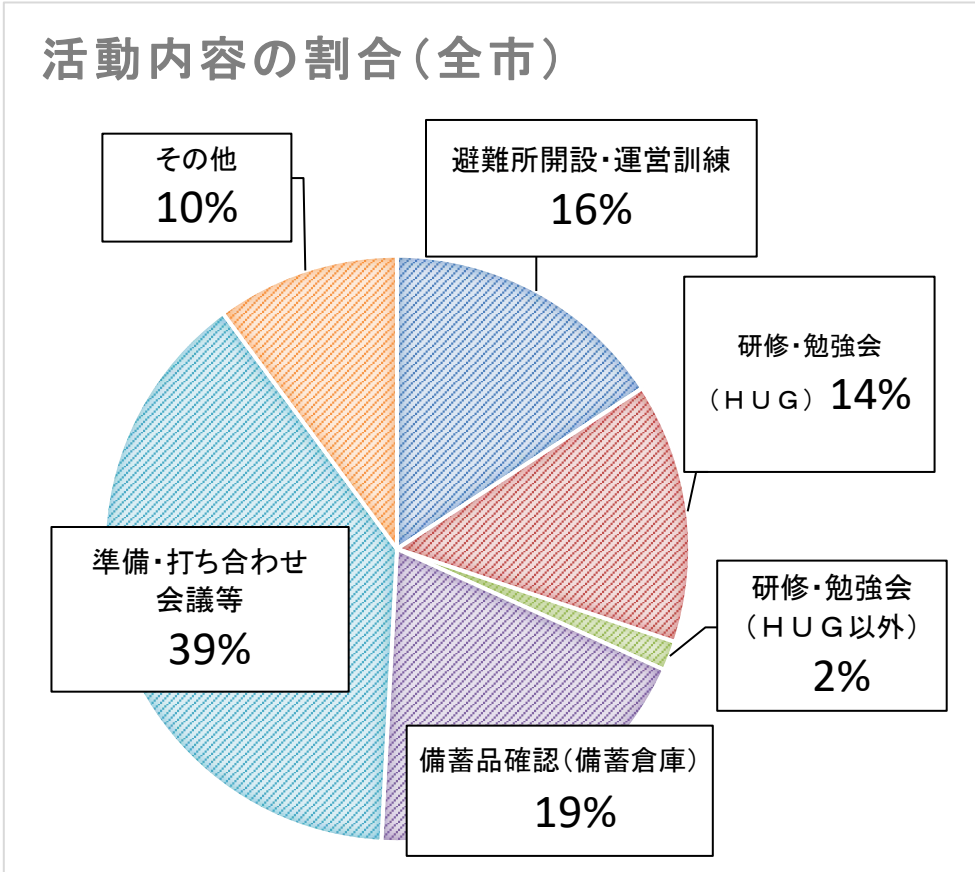
## 2 活動内容

	回答があった 避難所数	活動内容						
		訓練	研修・勉強会	研修・勉強会の うちHUG	備蓄品（備蓄倉 庫）の確認	準備・打ち合わ せ会議等	その他	計
全市	171	204	186	21	247	505	131	1,294
以下、区別								
中央区	38	46	36	4	48	100	17	251
花見川区	34	35	33	0	48	121	29	266
稲毛区	30	39	41	2	40	72	23	217
若葉区	20	25	4	1	32	33	8	103
緑区	25	26	33	11	38	85	31	224
美浜区	24	33	39	3	41	94	23	233

※ 活動内容は、避難所運営委員会が令和6年度に実施した延べ回数

＜その他の主な内容＞

- ・訓練の反省会
- ・引継ぎ資料等の確認



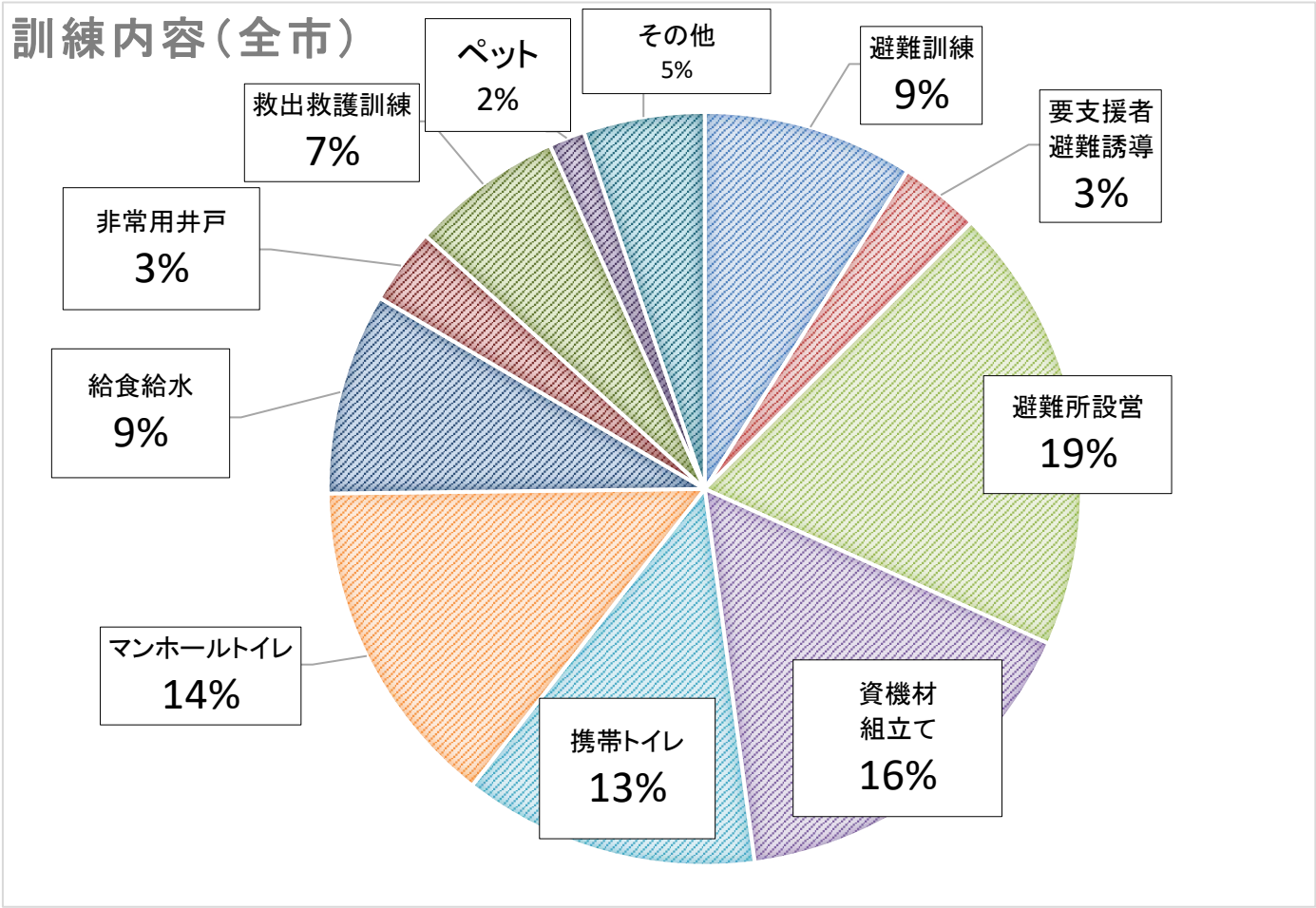
3 訓練内容

	訓練回数	訓練内容											計
		避難訓練	要支援者 避難誘導	避難所設営	資機材 組立て	携帯トイレ	マンホール トイレ	給食給水	非常用 井戸	救出救護 訓練	ペット 受け入れ	その他	
全市	204	47	18	100	84	66	74	45	17	34	8	27	520
以下、区別													
中央区	46	18	4	22	19	15	20	10	5	4	4	8	129
花見川区	35	9	5	18	15	9	15	7	1	8	0	5	92
稲毛区	39	7	1	21	18	17	11	12	2	7	3	1	100
若葉区	25	0	2	6	8	6	4	3	3	4	0	4	40
緑区	26	6	1	19	11	8	13	6	5	5	0	7	81
美浜区	33	7	5	14	13	11	11	7	1	6	1	2	78

※ 訓練内容は、避難所運営委員会が令和6年度に実施した延べ回数

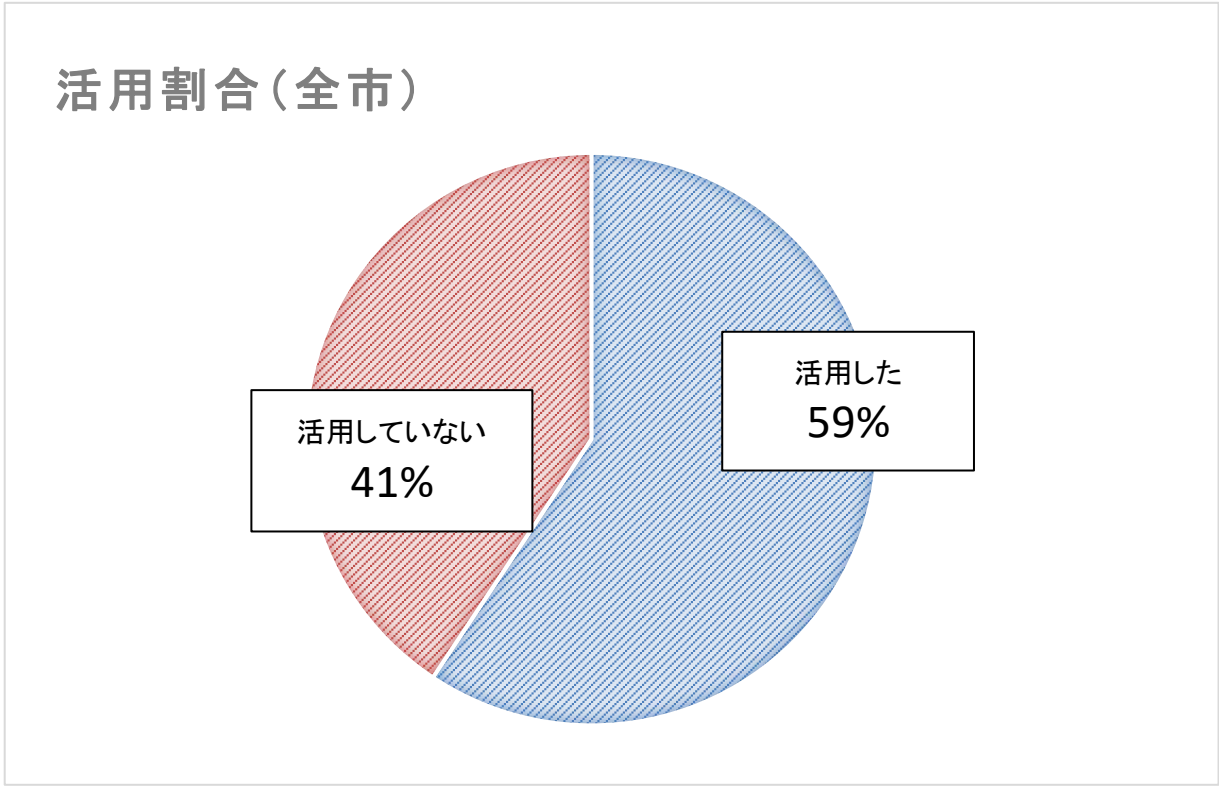
＜その他の訓練の主な内容＞

- ・トランシーバーを用いた訓練
- ・避難所の開錠訓練
- ・発電機を用いた訓練



4 避難所運営委員会活動支援補助金(増額分)の活用の有無

	活用した	活用していない
全市	108	74
以下、区別		
中央区	24	14
花見川区	22	15
稲毛区	24	10
若葉区	4	20
緑区	14	11
美浜区	20	4



※未回答3

購入品の内容	件数
居住用テント、プライバシーテント、間仕切りなど	20件
LEDライト、ランタン、懐中電灯、照明器具、など	19件
トランシーバー、デジタル無線機、拡声器など	17件
防災ベスト、ヘルメット、ゼッケンなど	17件
ダンボールベッド、エアベッド、ジョインマットなど	16件
台車、コンテナBOX、ラック、キーボックスなど	14件
ビブス、ホイッスル、案内看板、災害用着替えなど	12件
簡易トイレキット、トイレ照明、排便袋容器など	9件
発電機、蓄電池、ソーラーパネル、充電器など	8件
暖房器具、扇風機、暑熱対策グッズなど	7件

※本資料は、一部文章において生成AIが生成した文章を使用しております。

＜活用しなかった理由＞

- ・購入すべきものがなかったため
- ・増額分について知らなかった
- ・購入したいものが補助の対象外だったため

5 避難所の鍵の共有方法

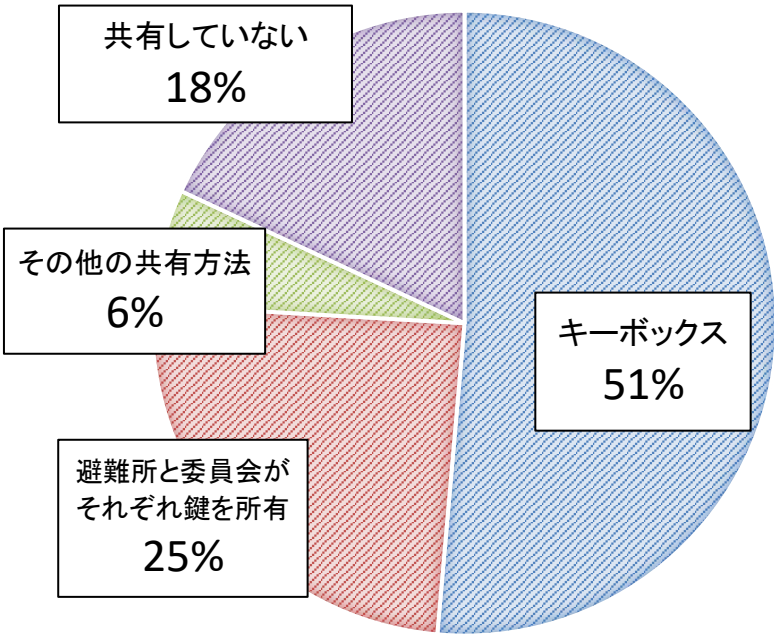
	共有方法				
	キーボックス	避難所と委員会がそれぞれ鍵を所有	その他の共有方法	共有していない	計
全市	111	53	13	39	216
以下、区別					
中央区	25	10	6	10	51
花見川区	19	11	3	9	42
稲毛区	24	11	1	6	42
若葉区	12	8	0	7	27
緑区	17	3	2	5	27
美浜区	14	10	1	2	27

※重複回答あり

＜その他の主な内容＞

- ・避難所に1番近い方と委員長が持っている
- ・備蓄倉庫の鍵のみ共有

共有方法の割合（全市）



6 ペット受け入れ方針検討の有無

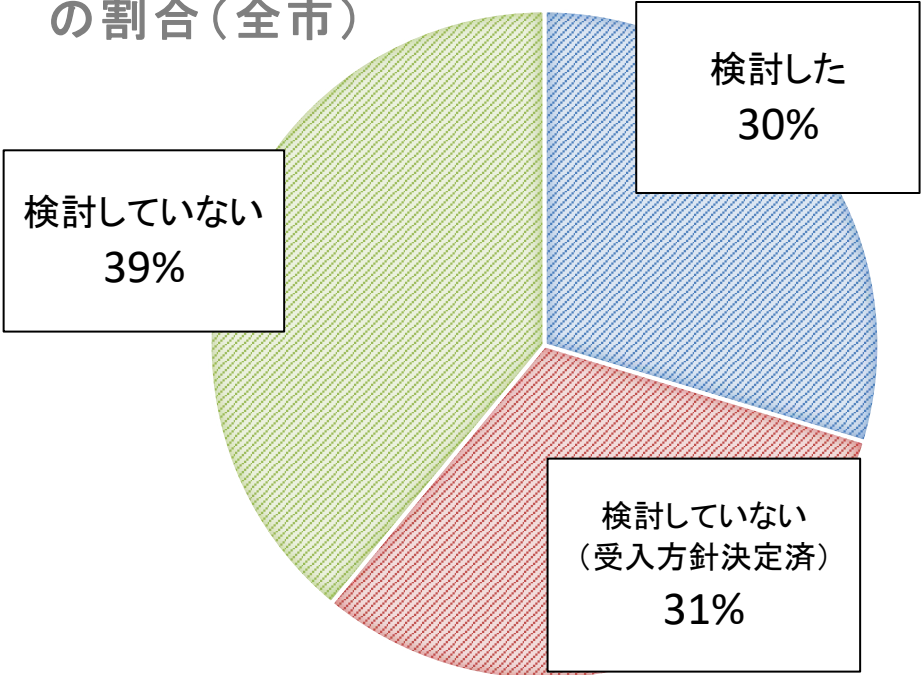
	検討した	検討していない (受入方針決定済)	検討していない	計
全市	54	57	71	182
以下、区別				
中央区	7	18	14	39
花見川区	11	9	16	36
稲毛区	16	6	12	34
若葉区	8	3	13	24
緑区	3	11	11	25
美浜区	9	10	5	24

※未回答3

＜検討していない主な理由＞

- ・具体的な話が後回しになっている
- ・検討時間がなかった

受け入れ方針検討の割合（全市）





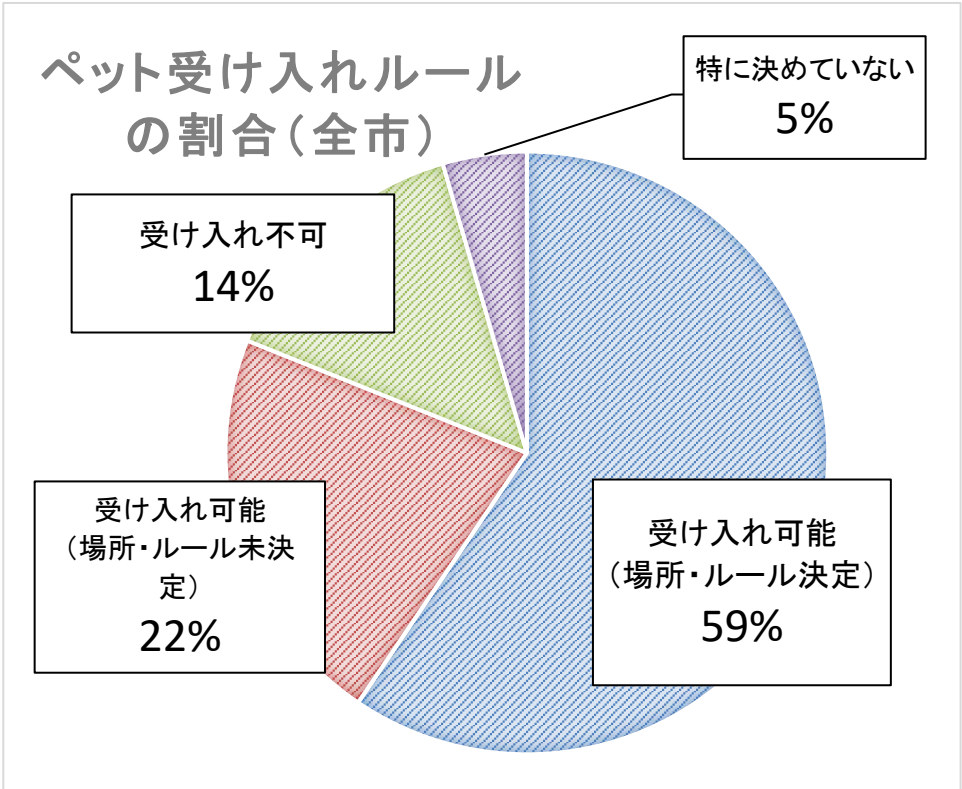
7 ペット受け入れのルール

※問6で「受け入れ方針を検討した」、「受け入れ方針が決定している」を選択した場合のみ回答

	受け入れ可能 （場所・ルール 決定）	受け入れ可能 （場所・ルール 未決定）	受け入れ不可	特に決めていない	計
全市	66	24	16	5	111
以下、区別					
中央区	15	5	4	1	25
花見川区	13	2	4	1	20
稲毛区	13	8	1	0	22
若葉区	6	2	1	2	11
緑区	9	3	2	0	14
美浜区	10	4	4	1	19

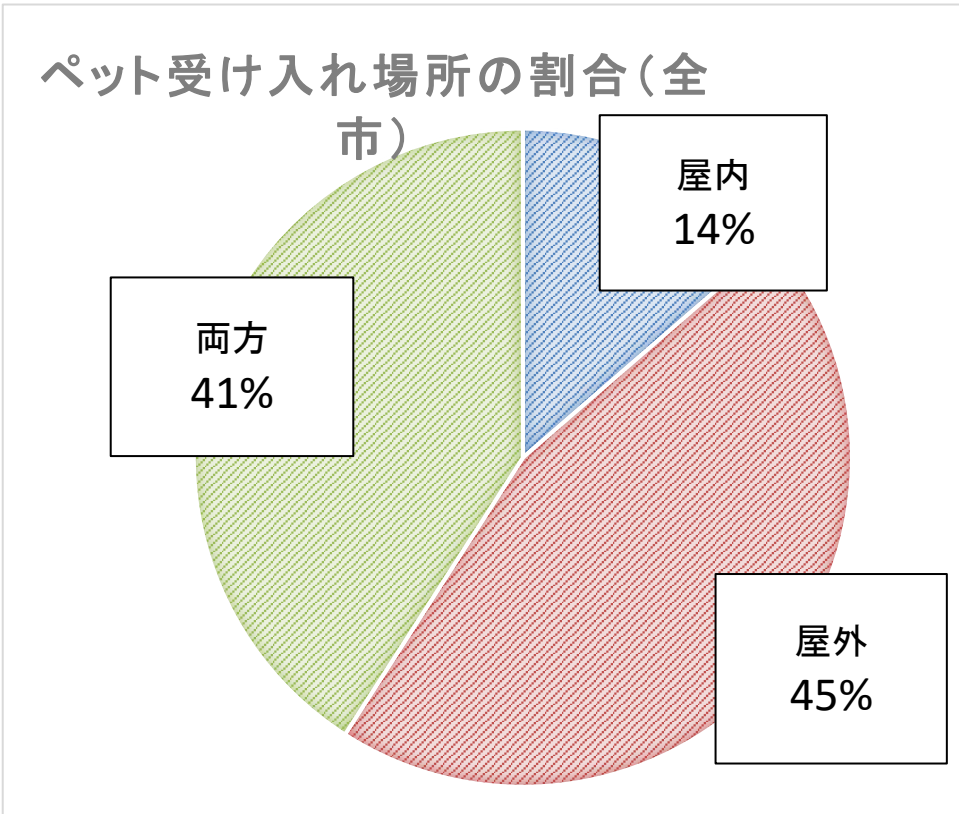
＜ペットを受け入れないとした主な理由＞

- ・受け入れスペースの確保が困難なため
- ・動物にアレルギーを持つ方に配慮



8 ペットの受け入れ場所

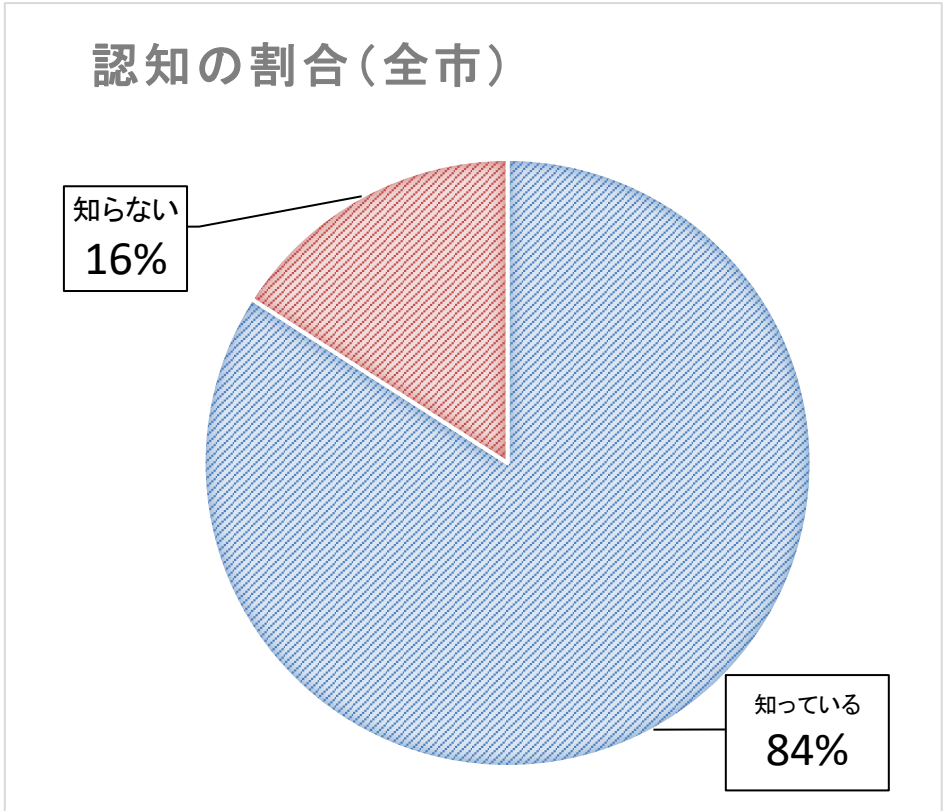
	屋内	屋外	屋内・屋外両方	計
全市	9	30	27	66
以下、区別				
中央区	0	8	7	15
花見川区	2	3	8	13
稲毛区	3	7	3	13
若葉区	1	4	1	6
緑区	2	4	3	9
美浜区	1	4	5	10



9 在宅避難者や車中泊避難者等も指定避難所からの物資配給対象となることについて

	知っている	知らない	計
全市	153	29	182
以下、区別			
中央区	35	4	39
花見川区	30	6	36
稲毛区	33	1	34
若葉区	16	8	24
緑区	20	5	25
美浜区	19	5	24

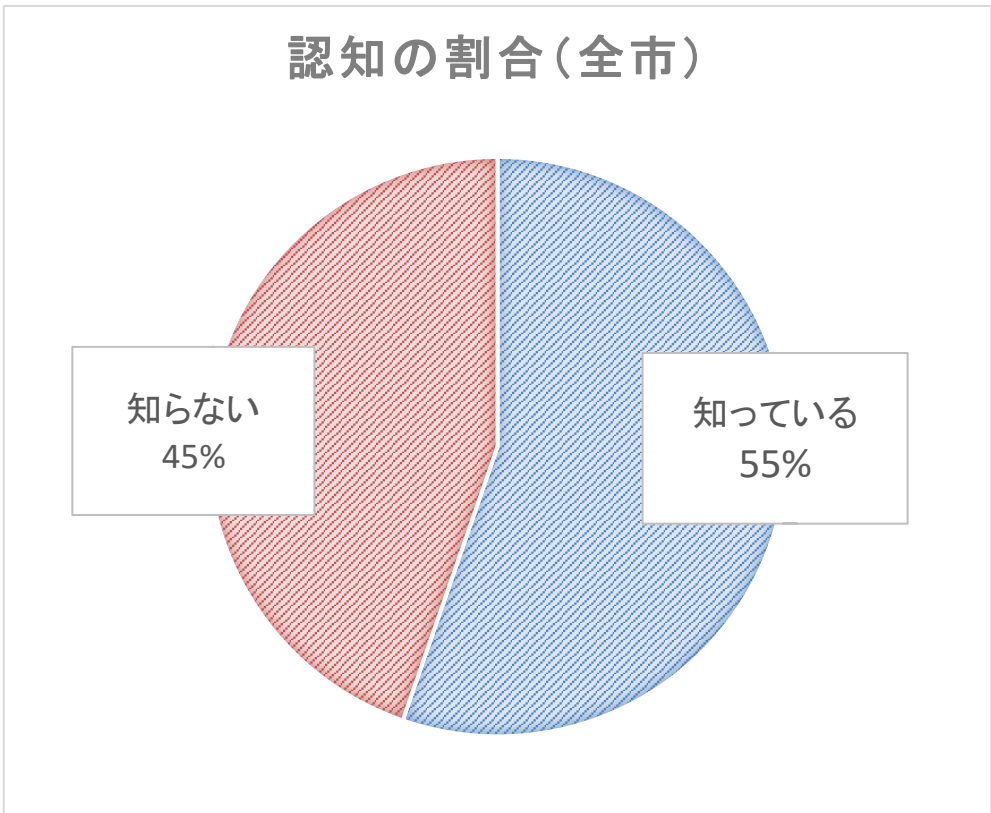
※未回答3



10 物資の配給にあたり、在宅避難者や車中泊避難者等からも避難者カードを提出してもらうことについて

	知っている	知らない	計
全市	99	80	179
以下、区別			
中央区	22	16	38
花見川区	23	13	36
稲毛区	20	12	32
若葉区	4	20	24
緑区	17	8	25
美浜区	13	11	24

※未回答6



11 避難所運営委員会メンバーの入れ替わりについて

	変わらない	半数ほど	ほぼ全員	その他	計
全市	33	68	40	39	180
以下、区別					
中央区	14	11	1	13	39
花見川区	9	9	9	9	36
稲毛区	3	18	4	7	32
若葉区	2	8	12	2	24
緑区	1	13	8	3	25
美浜区	4	9	6	5	24

※未回答5

＜その他の主な内容＞

- ・1/3や1/4など選択肢以外割合で入れ替わり。
- ・毎年数名が入れ替わる
- ・2年に1度ほぼ入れ替わる

