

「動物脱出対応訓練に伴うUAVによる動物搜索」 取材時の注意事項等

○取材申込について

(1) 取材をご希望される場合には、前日の15:00までに、別紙2にて国家戦略特区推進課宛てにご連絡ください。

(2) 報道関係者の方の駐車場は動物公園管理事務所前に用意します。

※管理事務所へのご案内（千葉市動物公園HP）

<https://www.city.chiba.jp/zoo/press/office.html>

また、当日は休園日のため、正門が開いておりません。公共交通機関でお越しの方には、個別対応（正門を開ける手配）をいたしますので、必ず別紙2の交通手段を記入ください。

○取材時の注意事項について

- ・携帯電話は着信音が鳴らないよう電源を切るかマナーモードとしてください。
- ・ムービーカメラでの撮影に支障のない場所での取材をお願いします。

○当日の流れについて

- ・13時30分までに、動物公園内の集合場所（搜索本部前）にご参集ください。集合場所については、次ページ（園内マップ）をご参考ください。
- ・13時30分ごろ、プレスを対象とした説明（取材可能範囲等の説明）を実施します。説明終了次第、業務を開始します。
- ・動物（ぬいぐるみ）搜索に係るドローンの飛行は、2回行います。
- ・1回目の飛行は、搜索本部前より離陸します。搜索本部に設置するモニターにて、ドローンが上空から撮影した映像をリアルタイムでご覧いただきます。
- ・2回目の飛行は、1回目終了次第、大池付近より離陸します。大池周辺を飛行しますので、対岸より取材いただきます。
- ・業務実施中における、係員の誘導による移動以外のむやみな移動は、業務の支障となるおそれがあるため、極力避けてください。
- ・ドローンの一連の飛行シーン（出発地点から離陸し、対象動物を発見、捕獲するまで）については、提供用の動画を用意いたします。動画がご入り用な方は、USBメモリ、ポータブルHDDをご用意ください。受渡しは、現地で、当日の一連業務終了後に行います。

園内案内マップ

駐車場所

集合場所
(搜索本部)

子どもたちの森公園 (入園無料)






「自分の責任で自由に遊ぶ」冒険遊び場です。遊びを見守る「プレーリーダー」がいますので、木のぼりや冒険はできない火などもできます。

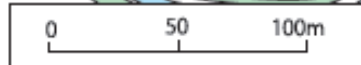
開園時間 10:00~17:00

休園日 水・木・年末年始

駐車場所から集合場所までは、
徒歩8分程度掛かります。

施設案内

-  総合案内 動物科学館 1F 043-252-1111
-  救護所 動物科学館 1F 043-252-1111
-  トイレ
-  身障者対応トイレ
-  オストメイト対応トイレ
-  車いす貸出し
-  コインロッカー (有料)
-  公衆電話
-  売店
-  AED (自動体外式除細動器)
-  貸し自転車
-  ベビーシート
-  授乳室
-  喫煙所
-  駐車場
-  身障者用駐車場
-  駐輪場



※このマップは2018年7月現在のものです

ふれあい動物の里

動物ふれあい 体験アマルタシ

Shikoku Animal Touch

- 乗馬(3時間).....1回1人500円~
- ポニー乗馬.....1回1人300円~
- P-ベキュー.....手ぶらでP-ベキュー
- キッチンカ.....ドリンク・フード付

動物ふれあい

アニマルタッチハウス

休憩所

季節の花畑

引き籠り農場

ロイヤルキッチン カフェ

バーベキュー場