

パソコンのブラウザから、ちばレポを利用する方法は以下のとおりです。

※現在対応しているブラウザは、PC版のChromeまたはFirefoxのみです。

(Internet Explorerでは利用できません。Edgeは一部機能に制限があります。)

1. ログイン

ここ (<https://web.mycityreport.jp/>) をクリックするか、URLをブラウザのアドレス欄に入力すると、下図のログイン画面が開きます。メールアドレスとパスワードを入力し、ログインしてください。

新規登録する場合は、「新規登録の方はこちら」をクリックすると新規登録画面が開きますので、必要な項目を入力して新規登録してください。

パスワードを忘れた方や、旧ちばレポのシステムで登録済みの方は、[こちら](#)のパスワード再設定方法を参考にパスワードを再設定してください。

ログイン画面

新規登録画面

新規登録の方は
ここをクリック

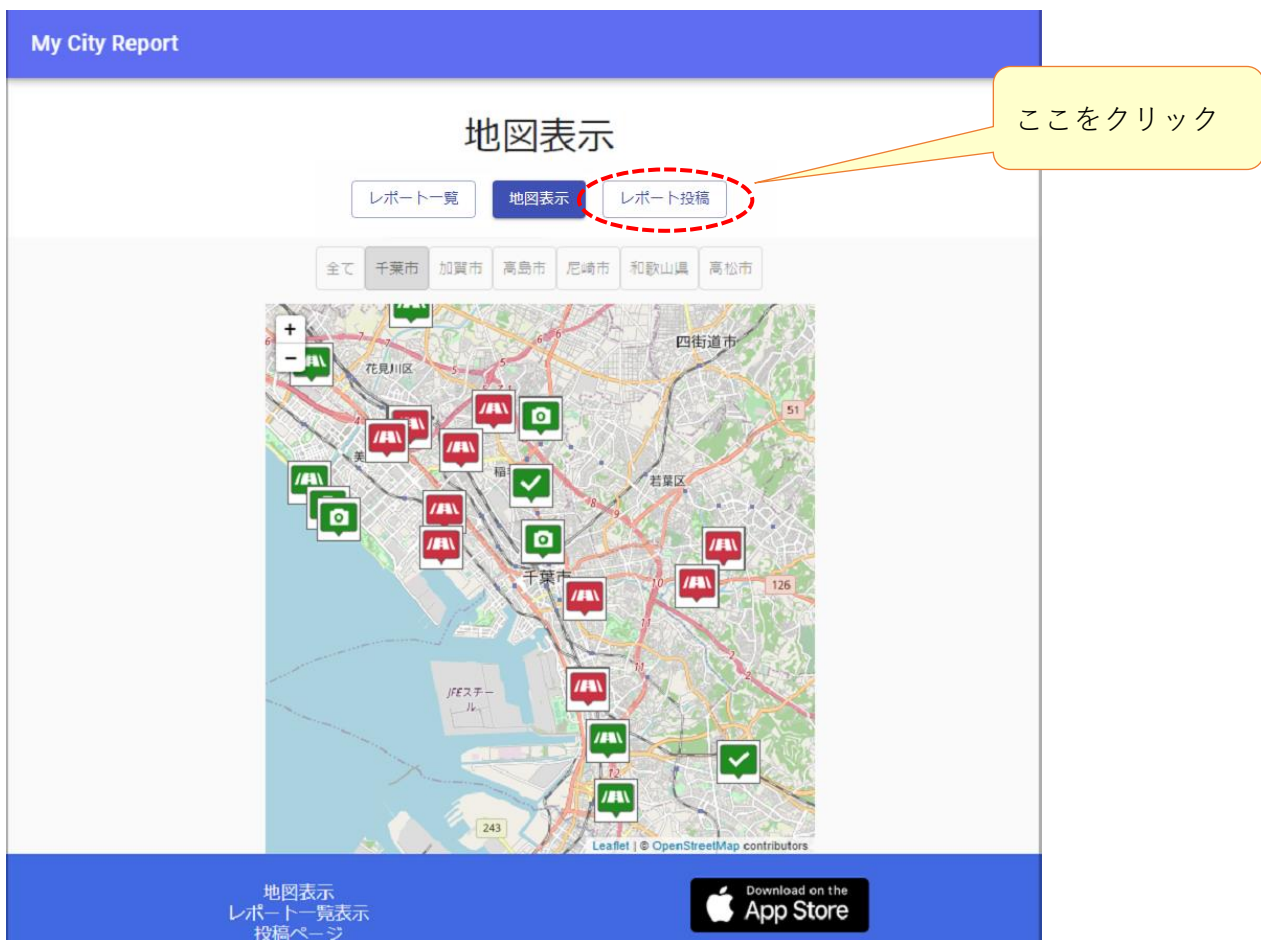
パスワードを忘れた方や、旧ちばレポのシステムで
登録済みの方はここをクリック
パスワード再設定方法は、[こちら](#)をご覧ください。

ログインできると下図のようにレポート一覧が表示されます。

(レポートの表示はボタンで一覧表示と地図表示に切り替えることができます。)

2. レポートの投稿

(1) レポート一覧表示画面の「レポート投稿」ボタン、または地図表示画面の「レポート投稿」ボタンをクリックしてください。



(2) 下図の投稿画面が表示されますので、以下 (3) ~ (6) の手順で投稿してください。

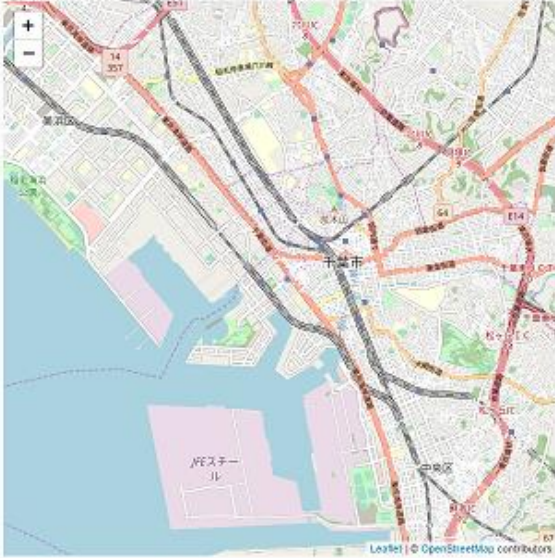
My City Report LOGOUT

(1) 写真を添付

写真 1 写真 2 写真 3 写真 4

写真は極力、近景と遠景の両方を撮ってください

(2) 地図をクリックして位置を指定



ピンを最初の位置に戻す

(3) 投稿先のカテゴリを選択

投稿内容のカテゴリを選択*

(4) タイトルと補足説明を入力

タイトル

補足説明

※入力項目があります

地図表示
レポート一覧表示
投稿ページ

Download on the App Store

GET IT ON Google Play

現在対応しているブラウザはPC版のChromeまたはFirefoxのみです
Copyright © 2019 My City Report 運営事務局


(3) 投稿する写真（パソコンに保存されているファイル）を選択してください。

(1) 写真を添付

写真 1 写真 2 写真 3 写真 4

写真は極力、近景と遠景の両方を撮ってください

(2) 地図をクリックして位置を指定



ここをクリックすると写真を選ぶウィンドウが開きます。
(写真は近くからと遠くからの2種類を添付していただくと状況や位置の把握がしやすくなります。)

(4) 地図をクリックして位置を指定してください。



(5) カテゴリー、タイトル、補足説明を入力してください。

投稿先
千葉県

(3)投稿先のカテゴリを選択

投稿内容のカテゴリを選択
道路

(4)タイトルと補足説明を入力

道路の陥没

穴が開いていました。

レポートを送信

投稿する課題のカテゴリーを道路、公園、ごみ等から選択してください。

タイトル欄に題名を、補足説明欄に状況の簡単な説明を入力してください。

(6) 「レポートを送信」 ボタンをクリックすれば投稿完了です。

投稿先
千葉県

(3)投稿先のカテゴリを選択

投稿内容のカテゴリを選択
道路

(4)タイトルと補足説明を入力

道路の陥没

穴が開いていました。

レポートを送信

ここをクリックしてください。
(必須項目がすべて入力されると「レポートを送信」の表示が現れます。それまでは「未入力項目があります」と表示されており送信できません。)

3. レポート一覧表示画面の説明

My City Report LOGOUT

レポート一覧表示

レポート一覧 地図表示 レポート投稿

「全体レポート」を選択すると公開されているレポートがすべて表示されます。

「マイレポート」を選択すると自分のレポートがすべて表示されます。

対象自治体を選択するボタンです。「千葉市」を選択してください。

レポートの分野を絞り込む時のボタン。

ここをクリックすると個々のレポートの内容が表示されます。

全体レポート マイレポート

全て 千葉市 加賀市 高島市 尼崎市 和歌山県 高松市

全て 道路 下水道 自転車 公園 ごみ その他 テーマレポート かいけつレポート 完了レポート

ブロックのガタツキ 受付済
Riv 2020-05-20
花見川・稲毛土木事務所 維持建設課
[詳細を見る](#)

舗装の剥がれ 対応済
Riv 2020-05-20
花見川・稲毛土木事務所 維持建設課
[詳細を見る](#)

誘導ブロックのガタツ... 対応済
Riv 2020-05-20
花見川・稲毛土木事務所 維持建設課
[詳細を見る](#)

歩道橋タイル剥がれ 対応済
セイタロウ 2020-05-21
花見川・稲毛土木事務所 維持建設課
[詳細を見る](#)

放置自転車3台ありま... 対応中
a5472 2020-05-20
中央・美浜環境事業所
[詳細を見る](#)

ロータリー舗装破損 対応済
まーすいー 2020-05-19
花見川・稲毛土木事務所 維持建設課
[詳細を見る](#)

地図表示
レポート一覧表示
投稿ページ

Download on the
App Store

GET IT ON
Google Play

現在対応しているブラウザはPC版のChromeまたはFirefoxのみです
Copyright © 2019 My City Report 運営事務局

※レポートは新しい順に表示しており、画面を最下部までスクロールすると、次々に古いレポートを読み込んで表示します。