

## 2. 言葉を集める

### (1) 既存データの分析

#### <目的>

- 千葉市の現状や社会動向・潮流を整理する。
- 市民の声や市外から見たイメージなど、アイデンティティに繋がる情報を幅広く収集する。
- フォーカス・グループ・インタビュー（FGI）で掘り下げるポイントを探る。

#### <主な分析データ 1 / 2>

##### A 統計データおよび既存市勢情報

- ①土地利用・都市構造
  - ②生活環境
  - ③生活関連サービス
  - ④産業構造
  - ⑤就業環境（雇用・就業）
  - ⑥企業立地等（国内・海外）
  - ⑦地域資源
  - ⑧交流・物流状況
  - ⑨ニュース・トピック
- 等

## 2. 言葉を集める

### (1) 既存データの分析

#### <主な分析データ 2 / 2>

#### B 市民の声

	タイトル	聴取事項	件数	聴取対象
1	1万人のまちづくりアンケート (平成24年1月、政策企画課)	千葉市のまちづくりに関する意見、提案	2,017件	市内に在住する13歳以上の市民
2	移住促進のための転入者等動向の調査 (平成23年3月、広聴課)	千葉市で実際に住んで知った魅力や良いところ	602件	千葉市インターネットアンケートモニター
3	「千葉市って、住んでみてどう？」コメント応募結果 (平成24年12月)	本市が住みやすいところ (PRコメント)	42件	(市内外問わず) 専用入力フォーム、Facebook、 Twitter、メール、FAX、はがき
4	千葉市の魅力と住みごこちアンケート (平成25年11月、東京情報大学・政策企画課)	まちづくりに対する意見	671件	市内保育所(園)に子どもを預けている保護者

#### C 外部データ

	タイトル	出版社	発行年月	抽出キーワード
1	マイナビ賃貸	マイナビ賃貸 (WEB)	—	千葉市の紹介フレーズ、見出し 等
2	日本の特別地域 これでいいのか千葉市	株式会社マイクロマガジン社	平成24年4月27日	千葉市の姿、実態を表す見出し 等
3	散歩の達人 千葉 稲毛 幕張	株式会社交通新聞社	平成24年7月21日 (8月号)	千葉市のおススメスポット 等

## 2. 言葉を集める

### (1) 既存データの分析 (A 統計データおよび既存市勢情報)

取り巻く環境		千葉市の特徴			市民の認知 (市内・市外)
人口減少、少子・超高齢化	住む	<b>① 土地利用・都市構造</b> <ul style="list-style-type: none"><li>○東京都心部から40km圏内</li><li>○成田・羽田・木更津との近接</li><li>○交通の要衝（千葉県内ゲートウェイ）</li><li>○道路交通環境（幅広い道路）【A】</li><li>○平坦な地形</li><li>○拡散的な市街地</li><li>○都市・生活・自然ゾーンが存在</li><li>○更新期の都市基盤施設</li></ul>	<b>② 生活環境</b> <ul style="list-style-type: none"><li>○急激な都市化と人口構造変化 公害→改善、地域交通、治安</li><li>○居住環境 1住宅当たり延べ面積首都圏1位 多彩な居住地（都会・田園・自然） <b>多くの広い公園【B】</b></li><li>○教育・生涯学習環境 多い公演数／広い校庭 スポーツ施設集積（県内） 保育所耐震化率政令市1位 学校ネット接続率政令市1位 中学校完全給食実施率政令市1位 全国レベルの吹奏楽</li><li>○医療・福祉・健康環境 医師数・救急車数等首都圏1位多</li><li>○コミュニティ・社会参画 ごみリサイクル率1位(50万以上都市)</li></ul>	<b>③ 生活関連サービス・ほか</b> <ul style="list-style-type: none"><li>○商業サービス 県内一の商業集積 日本一のイオンモール <b>物価が安い【C】</b></li><li>○飲食・娯楽・レジャー 飲み屋が多い ゴルフプレー支出全国1位 公営スポーツ施設の充実 レジャー施設の駐車場収容台数の充実</li><li>○アメニティ 花が多い サイクリングに最適</li><li>○ヒト 50m走タイム市立小学生、中学校3年首都圏政令市1位</li></ul>	<b>心的態度</b> <ul style="list-style-type: none"><li>○幸福度</li><li>○住みたい度</li><li>○定住意向</li><li>○来訪意向</li></ul>
		<b>④ 産業構造</b> <ul style="list-style-type: none"><li>○産業構造 製造業・商業・サービスの集積 生活関連サービスの供給拠点</li><li>○産業集積地区【H】 臨海：素材型工業、食品工業団地 内陆：千葉鉄工業団地 幕張：情報サービス産業</li><li>○教育・研究・産業連携支援機関</li></ul>	<b>⑤ 就業環境（雇用・就業）</b> <ul style="list-style-type: none"><li>○就業状況 市外従業者（通勤者）の割合高 市内就業は小売・サービス業多 <b>千葉都民【D】</b></li><li>○雇用環境 完全失業率等は全国並み 女性就業環境/正規・非正規</li></ul>	<b>⑥ 企業立地等（国内・海外）</b> <ul style="list-style-type: none"><li>○JFE、東京電力の存在感</li><li>○千葉市指定集積業種 食品関連 素材型ものづくり関連 加工型ものづくり関連 情報通信・エレクトロニクス関連 物流関連</li><li>○企業誘致／起業支援</li></ul>	<b>都市イメージ</b> <ul style="list-style-type: none"><li>○市民</li><li>○首都圏</li><li>○全国</li><li>○外国人</li></ul>
		<b>⑦ 地域資源</b> <ul style="list-style-type: none"><li>○幕張メッセ <b>イベント集客【E】、市外認知度No.1【F】</b></li><li>○海浜景観 日本一長い海岸線、夕日 ハートイック、ヨットハーバー、工場夜景</li><li>○内陸部の豊かな自然環境 <b>田園風景、里山（生産緑地）【G】</b></li><li>○史跡・総合博物館県内1位</li><li>○温暖な気候（平均気温）</li><li>○お祭り（開催数、入込客数）</li></ul>	<b>⑧ 交流・物流状況</b> <ul style="list-style-type: none"><li>○地域スポーツの定着と交流 千葉097、ジ・エフアイティ市原・千葉</li><li>○学生／通勤通学者 13の大学・短期大学 外国人留学生数首都圏政令市2位 千葉市への通勤通学者約16万人</li><li>○貿易（輸入多） 主要港の貨物取扱量全国2位</li></ul>	<b>⑨ ニュース・トピック・ほか</b> <ul style="list-style-type: none"><li>○若い市長の登場</li></ul>	<b>想起・認知</b> (市民) ・ブルー（海・空） ・電車の色  (市外) ・幕張メッセ ・子どもを遊ばせやすい街 ・生鮮が価格安く、新鮮 （野菜・魚）  (震災後) ・液状化
経済・社会情勢	働く				
環境問題	訪れる				
グローバル					
首都圏・競合都市動向					

\* 表中の順位は平成25年結果（詳細は24ページ参照）

2. 言葉を集める

(1) 既存データの分析 (A 統計データおよび既存市勢情報)

【A】保有自動車台数～首都圏政令市1位

	保有自動車台数(人口千人当たり)
千葉市	515.6
相模原市	465.8
さいたま市	455
横浜市	391
川崎市	323.2
東京都区部	281.6

※大都市比較統計年表(平成23年)

【B】一人当たり公園面積～首都圏政令市1位

	公園数	公園面積(百m)	一人当たり公園面積(m)
千葉市	1151	93186	9.7
さいたま市	973	63910	5.2
横浜市	2612	176740	4.8
東京都区部	5887	399421	4.5
川崎市	1208	62734	4.4
相模原市	587	29314	4.1

※大都市比較統計年表(平成23年)

【C】消費者物価地域差指数～首都圏政令市1位(低さ)

	実収入(勤労者世帯1世帯当たり1か月間;円)	消費支出(全世帯1世帯当たり1か月間;円)	食料費割合(対消費支出;%)	住居費割合(対消費支出;%)	消費者物価地域差指数(総合)(51市平均=100)
千葉市	466,255	385,935	24.7	6.8	99.1
さいたま市	629,665	519,926	23.7	7.6	102.3
川崎市	602,994	526,008	24.5	8.3	105.9
東京都区部	560,349	471,875	25.1	7.6	106.3
横浜市	563,699	497,276	23	7.4	107.1
相模原市	...	...	...	...	...

※大都市比較統計年表(平成23年)

【D】東京都への15歳以上の通勤・通学者は約10万人

千葉市		
	人数	構成比
総数(夜間人口)	961,749	100.0%
15歳以上総数(夜間人口)	805,346	83.7%
就業も通学もしていない	257,249	26.7%
自市区で就業・通学	163,845	17.0%
自市内他区・市外で就業・通学2)	303,339	31.5%
うち自市内他区で就業・通学	91,260	9.5%
うち県内他市町村で就業・通学	84,786	8.8%
うち他県で就業・通学	106,908	11.1%
東京都への15歳以上就業者	90,833	9.4%
東京都への15歳以上通学者	8,599	0.9%
市外からの15歳以上就業者	144,796	-
東京都からの15歳以上就業者	11,423	-
市外からの15歳以上通学者	23,937	-
東京都からの15歳以上通学者	1,789	-

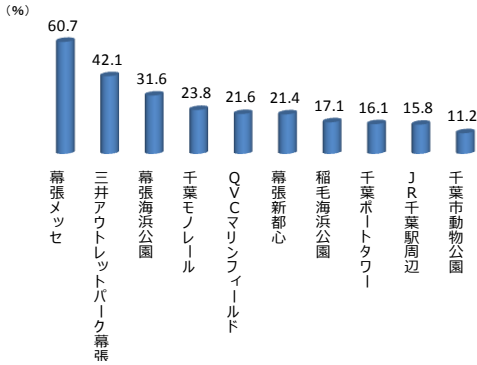
※千葉市統計書(平成25年度版)

【E】幕張メッセ 催事件数と来場者数の推移

オープン以来の来場者数累計 143,089,263 人(平成26年3月末現在)



【F】千葉市の観光スポット認知(東京・埼玉・神奈川)



※千葉市観光意識調査(2013年)

【G】市街化調整区域面積割合(%)～首都圏政令市1位

	総面積(km2)	市街化調整区域面積(km2)	構成比
千葉市	272.08	143.27	52.7%
さいたま市	217.49	100.51	46.2%
横浜市	435.8	104.8	24.0%
相模原市	217.06	42.9	19.8%
川崎市	144.35	17.09	11.8%
東京都区部	614.44	32.51	5.3%

※大都市比較統計年表(平成23年)

## 2. 言葉を集める

### (1) 既存データの分析 (A 統計データおよび既存市勢情報)

#### <千葉市の産業集積状況>

**地理的条件** : 首都圏東側、東京湾に面した19kmにおよぶ海岸線を持ち、大都市かつ内陸部は緑豊かな丘陵地域。  
都心まで40km、東京湾アクアラインまで30km、成田国際空港まで30km。千葉港（特定重要港湾）を有す。

**産業集積** : 臨海部は、鉄鋼・電力・食品等の素材型工業  
中央港・新港地区は、製造・運輸業、自動車整備・自動車小売業  
内陸部は、一般機械・金属加工型工業（特に千葉鉄工業団地では、オンリーワン企業の存在等）  
幕張新都心は、情報関連の大手情報・通信産業の業務・研究機能（京葉線沿線、千葉中心市街地にも情報サービス産業）

**教育・研究・産業連携支援機関** : 多くの大学、短大、学術研究機関が集まる屈指の科学都市。公設試験研究機関をはじめとした20以上の民間研究所・研究開発部門が集積。

**インフラ** : 千葉市を起点とする道路、鉄道も多く、県内交通体系の結節点。県、市、その他による産業支援機関も集中。  
（道路）東関東自動車道や京葉道路、千葉東金道路、国道16号  
（鉄道）JR京葉線、総武線、京成線  
（港湾）千葉港（特定重要港湾であり、我が国有数の港湾貨物量を誇る。）  
（空港）成田国際空港まで最短20分でアクセス可能

#### 【H】 千葉市の主な産業集積地区（工業団地等）



## 2. 言葉を集める

### （1）既存データの分析（A 統計データおよび既存市勢情報）

#### 千葉市の魅力PRデータ一覧




































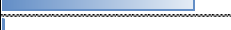






































































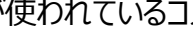



県内市：船橋市、市川市、習志野市、浦安市の4市との比較									
No.	データ名	所管	順位		No.	データ名	所管	順位	
			首都圏政令市	県内市				首都圏政令市	県内市
			平成25年	平成25年				平成25年	平成25年
1	居住地別留学生	総務局	2位	1位	41	オフィス年間賃料(大規模ビル)	経済農政局	安い方から2位	－
2	人口千人あたりの保有自動車台数	総合政策局	1位	－	42	人口一人当たりの大型店舗面積	経済農政局	1位	－
3	夏期最高気温・冬季最低気温	総合政策局	－	－	43	100人当たり市民農園面積	経済農政局	2位	－
4	人口100万人当たりの大学数	総合政策局	1位	－	44	総面積に対する市街化調整区域の割合	都市政局	1位	－
5	千しのりの購入金額(二人以上の世帯)	総合政策局	1位(全国1位)	－	45	工業地価公示平均価格	都市局	最安	－
6	消費者物価地域差指数	総合政策局	最少	－	46	住宅敷地の平均比較	都市局	最安	－
7	ゴルフプレー支出	総合政策局	1位(全国1位)	－	47	一人当たり都市公園等面積	都市局	1位	－
8	1住宅当たりのの延べ面積【持ち家一戸建】	総合政策局	1位	－	48	共同住宅の1住宅当たり延べ床面積	都市局	1位	－
9	着工居住用建築物工事費予定額(床面積1㎡当たり)	総合政策局	1位	－	49	主要港の貨物取扱量	都市局	1位(全国2位)	－
10	民生委員数【人口10万人当たり】	総合政策局	1位	－	50	混雑時旅行速度	建設局	1位	2位
11	農業生産法人数	総合政策局	1位	－	51	市面積に対する高速道路等の延長	建設局	3位	－
12	農業産出額(畜産)	総合政策局	1位	－	52	都市計画道路整備率	建設局	2位	2位
13	農業産出額【麦類、雑穀・豆類、いも類等】	総合政策局	1位	－	53	市街化区域内幹線街路整備率	建設局	2位	2位
14	触法少年(14歳未満)補導人員	総合政策局	最少	－	54	広幅員幹線道路延長	建設局	2位	1位
15	史跡数	総合政策局	1位	－	55	駅前広場整備箇所	建設局	2位	1位
16	持家率	総合政策局	1位	－	56	洗濯箇所数	建設局	少ない方から2位	少ない方から2位
17	総合博物館数	総合政策局	1位	－	57	バリアフリー路線整備済延長	建設局	1位	1位
18	都内への通勤高速バス運行路線数(深夜急行バス除く)【往復路線で1】	総合政策局	1位	1位	58	道路延長あたり交通事故発生件数	建設局	最少	2位
19	国際会議開催件数	総合政策局	2位	1位	59	自転車レーン整備済延長	建設局	2位	－
20	映画館数	総合政策局	2位	－	60	人口10万人当たり消防ポンプ自動車等現有数	消防局	2位	－
21	1か月あたり家賃(円)(居住世帯のある住宅・専用住宅)	総合政策局	最安	最安	61	人口10万人当たりの救急自動車台数	消防局	1位	－
22	1住宅当たり居住室数(居住世帯のある住宅・専用住宅)	総合政策局	2位	1位	62	人口100万人当たり高規格救急車数	消防局	1位	－
23	1住宅当たり延べ面積(㎡)	総合政策局	2位	1位	63	指令センターに24時間医師が常駐	消防局	有(全国で3本部のみ)	－
24	幼稚園保育料(私立・保育料)	総合政策局	最安	－	64	消防ヘリ所有数	消防局	1位	－
25	幼稚園保育料(私立・入園料)	総合政策局	最安	－	65	消防ヘリへのドクター搭乗の有無	消防局	有	－
26	人口10万人当たり自治体設置のスポーツ施設数	市民局	1位	－	66	小学生一人当たり屋外運動場面積	教育委員会	1位	－
27	人口10万人当たり民間体育施設数	市民局	3位	－	67	中学生一人当たり屋外運動場面積	教育委員会	1位	－
28	従事医師数が全国平均を上回る診療科数	保健福祉局	1位	－	68	50m走タイム市立小学校6年男子	教育委員会	最速	－
29	人口10万人当たり一般病院病床数	保健福祉局	2位	－	69	50m走タイム市立小学校6年女子	教育委員会	最速	－
30	人口10万人当たり医療施設に従事する医師数	保健福祉局	1位	－	70	学校インターネット接続率(光ファイバー回線)	教育委員会	1位(政令市1位)	1位
31	小児科医一人当たり人口数	保健福祉局	最少	－	71	公立学校数	教育委員会	2位	1位
32	休日昼間定点方式初期救急医療機関での診療科目数	保健福祉局	1位	－	72	教育用コンピュータ総台数	教育委員会	4位	1位
33	長時間預かり保育補助実施状況	こども未来局	他4市も実施	他に船橋、市川	73	教育用コンピュータ1台当たりの児童生徒数	教育委員会	3位	2位
34	就園奨励費園児1人当たり支給額	こども未来局	3位	1位	74	一学校あたりの電子黒板の整備台数	教育委員会	4位	4位
35	子どもがまちづくりに参加できる制度がある	こども未来局	あり(他に川崎市)	あり(千葉市のみ)	75	普通教室のLAN整備率	教育委員会	2位	3位
36	首都圏政令市の待機児童数	こども未来局	少ない方から2位	最少	76	中学校完全給食実施率	教育委員会	1位(政令市1位)	－
37	保育所耐震化率	こども未来局	1位(政令市1位)	1位	77	図書館ネットワークサービス拠点数	教育委員会	1位	－
38	エンゼルヘルパーコーディネーター設置	こども未来局	あり(千葉市のみ)	あり(浦安市)	78	50m走タイム市立中学校3年男子	教育委員会	1位	－
39	対象児童1万人当たりの病児・病後児保育施設数【医療機関併設型】	こども未来局	1位	2位	79	50m走タイム市立中学校3年女子	教育委員会	1位	－
40	ごみリサイクル率(%)	環境局	人口50万人以上の都市で全国1位	1位					



## 2. 言葉を集める

### (1) 既存データの分析（B 市民の声 抽出された言葉）

千葉市に関するコメントの中で使われた言葉の数を見たところ、「自然」、「海」、「公園」、「緑」、「便利」といった言葉が比較的多く使われている。

言葉	千葉市 市民1万人アンケート (平成24年1月実施) における自由意見	千葉市アンケートモニター 「移住促進のための転入者等動 向調査」	千葉市(平成24年12月実施) 「千葉市って、住んでみてどう？」 コメント応募結果	「千葉市の魅力と住みごころアンケート」 東京情報大学・千葉市(政策企画課)	
				千葉市の魅力を 一言で表すとしたら	千葉市の 「ここが好き！」
自然	 23	 117	 11	 32	 47
海	 15	 72	 15	 32	 43
公園	 45	 68	 8	 7	 36
緑	 25	 68	 2	 26	 16
便利	 3	 76	 5	 11	 39
施設	 32	 73	 4	 0	 17
環境	 37	 51	 3	 3	 21
子供	 72	 19	 4	 3	 13
都会	 1	 30	 4	 29	 43
充実	 43	 40	 7	 2	 13
田舎	 0	 28	 2	 25	 42
生活	 30	 41	 5	 1	 15
交通	 20	 54	 3	 0	 13
気候	 2	 44	 3	 4	 32
東京	 4	 39	 9	 9	 21
買い物	 1	 38	 9	 1	 24
医療	 51	 10	 6	 0	 3
道路	 29	 30	 4	 0	 2
子育て	 20	 13	 7	 9	 15
住みやすい	 10	 28	 4	 4	 13
花	 22	 22	 3	 7	 0
災害	 17	 30	 2	 3	 1

※各アンケートより、それぞれの言葉が使われているコメントの数をカウントしたもの。

## 2. 言葉を集める

### (1) 既存データの分析 (C 外部データ 抽出された言葉)

#### 【出典】マイナビ賃貸HP 住まいと暮らしのコラム「千葉市に住むなら。」

- ・ 都心に出やすく、暮らしやすさも抜群。「千葉市」ってすごくアクティブに暮らせる街！
- ・ 海と緑に恵まれ
- ・ 穏やかな雰囲気にも包まれた
- ・ 駅の近くには市役所やスーパーといった生活施設に加え、公園や美術館まで！
- ・ 恵まれた住環境と利便性を両立
- ・ 働く世代の人たちも子どもたちも住みやすい
- ・ 落ち着いた住環境を求めるならココ
- ・ 魅力あるスポットの数々
- ・ 観光スポットもあれば、買い物も便利、海も緑も間近に感じられながら、都心へのアクセスも良好！

#### 【出典】日本の特別地域 特別編集33 これでもいいのか千葉県千葉市 (株式会社マイクロマガジン社)

- ・ そもそも、千の葉が茂るほど豊かな自然があるといった意味もあって、「千葉」と呼ばれるようになったような風土だったからこそ、古くから人が住み、開拓され、千葉一族が栄華を極めた歴史があるというのが、千葉の根幹なんだろうね。
- ・ 中央区の中心部からちょっと車を走らせると、若葉区内の田園風景に出くわして、ホントにここは政令指定都市か？なんて驚くことになる。
- ・ 千葉市内でも緑区・若葉区などでは農業も営まれている。これは柏市や船橋市との大きな違いで、第1次産業から第3次産業まで、すべてが市内に揃っているのが千葉市の特徴だ。
- ・ 商業圏としてだけでなく、ビジネス街としても千葉市は機能しており、その点でも圏内の他都市より発展しているといっていーいだろう。
- ・ 「独立した都市圏を形成している」ことが大きく、さすがは県都・千葉といったところか。
- ・ 首都圏通勤の必要がないのであれば、働き口も豊富にあるし、政令指定都市ということで生活＆交通インフラもしっかり整備されている千葉市は、暮らしやすさでいえばかなり恵まれているのだ。

#### 【出典】散歩の達人 (平成24年8月 No.197) 「海辺のゆったり都市 千葉 稲毛 幕張」 (株式会社 交通新聞社)

- ・ 海が身近にある生活を、それぞれに楽しんでいる。いつ見ても穏やかで、平和な光景だ。
- ・ ここでも街の人たちが思い思いの時間を過ごしている。
- ・ 水と緑のにおいがそここで感じられる海辺の都市は、とても色鮮やかだ。
- ・ 「つかみどころがない」ことが、逆に魅力的？
- ・ どの街にもありそうな店なのに、このエリアにしかない贅がある。アノ店では食材づかいだったり、コノ店では空間造りだったり。住民の皆さん、その幸福に気づいています？
- ・ かつては文人や商家の別荘地として、海水浴の街として賑わいを見せた稲毛。どこか懐かしい雰囲気の商店街を歩くと、華やかだったあの日の姿が目に見えんてくる。海は遠く離れても、海の街の匂いはいつまでも消えないのだ。
- ・ いくつも公園がある千葉だけど、はずせないのがエンターテイナーな海辺の公園！緑が豊かで、気になるモノがゴロゴロ。隅々まで歩き回らないと、その魅力つかめませんぞ！



## 2. 言葉を集める

### (2) フォーカス・グループ・インタビュー

#### <フォーカス・グループ・インタビュー調査>

少人数の調査対象者を集め、司会者（インタビュアー）の進行のもと、あるテーマについて同時に話し合う調査法で、数量データではなく、意見や自由な発想を聞きたいときに用いる調査法。対象者同士の意見交換から広く、多くの情報を得たり、対象者同士の連鎖反応からより深い情報を得ることができる。

#### <目的>

- 都市アイデンティティに繋がる情報として、千葉市に関係のある人々から深い情報（質的な情報）を得る。
- そのうち、市民・市民外それぞれからあげられる言葉で共通のもの、異なるもの等を抽出する。

#### <主な聴取内容>

- ・対象者プロフィール
- ・千葉市との関わり、千葉市に対する心理的な距離感
- ・千葉市の印象・イメージ
- ・「知られていない千葉市の素材」への反応
- ・千葉市への提案 等

## 2. 言葉を集める

### (2) フォーカス・グループ・インタビュー

#### <対象者>

F G I の対象者として、下記の4つの群、8グループを設定した。

設定にあたっては、千葉市に対するイメージや情報を幅広く収集できるように性年代別で偏りがないようにしている。また市民と市外在住者との居住エリアによる違いや千葉市との関係性の強弱といった点も考慮している。

対象者条件【確定】								
群	Gr.	Gr.名称	ターゲット像	年齢・性別	居住地	その他条件	抽出	人数
				(必須)	(必須)	(必須)		
A	1	千葉っ子・男性	人生の大半を千葉市で暮らし、市内の古今を知る世代の市民。	40～60代男性	市内	市内在住20年以上。定住意向あり	弊社モニター	5人
	2	千葉っ子・女性		40～60代女性		市内在住20年以上。定住意向あり	弊社モニター	5人
B	3	子育て層・女性	千葉市の魅力を感じている子育てママ。	20～40代女性	市内	定住意向あり	弊社モニター	5人
	6	新住民or転入検討者・男性	千葉市の魅力を感じている家族もちの男性。	20～40代男性	市内・周辺自治体	新住民（転入3年以内のフレッシュな層優先）または、転入検討者	弊社モニター	5人
C	4	市内大学生 1	内外の視線で千葉市を見つめる若者。市への愛着、ひいては今後定住を期待したい層。	18～20代前半男女問わず	市内・県内・東京	淑徳大学、東京情報大 在籍者	機縁法	4人
	5	市内大学生 2		18～20代前半男女問わず		千葉大学、神田外語大学 在籍者	機縁法	5人
D	7	市外から遊びに来る人・男性	千葉市の資源に好意をもって集まる来訪者。市外から千葉市の魅力を知る層。	20～60代男性	県内（市外）・東京・埼玉	スポーツ、リクリエーション、イベント等で2～3ヶ月に1回以上訪れる人	弊社モニター	4人
	8	市外から遊びに来る人・女性		20～60代女性		買い物・グルメ、文化・芸術鑑賞等で2～3ヶ月に1回以上訪れる人	弊社モニター	5人

市内

市外

## 2. 言葉を集める

### (2) フォーカス・グループ・インタビュー（発言 1）

各グループごとに下記のような発言があった。（一例）

#### <市内大学生>

- 親子三代夏祭りは、小さいころに毎年行っていた。自分の住んでいる近くでは大きな祭りがなく、親子三代夏祭りが千葉市で一番大きな祭りだと思い、お祭りに行くなうそこへ行ったほうが絶対楽しめると思った。お店も沢山あるし、人も沢山いてとても楽しい。お祭というより騒ぐ事が好き。「盛り上げよう」という感じが千葉市にはあると思う。
- 自分が居住している稲毛区は学生が多いので、活気がある。地元（出身地）は人口10万人で電車が1時間に1本しかないし、食べる場所がない。千葉に来て思ったのが、夜遅くまで学生で賑わっている、若い人の活気があるのが千葉市だと思います。
- モノレールの下を通ったが、モノレールのことを知らなくて、初めて見てびっくりした。そのイメージが強くて、「千葉市＝モノレール」というイメージがある。
- 熊谷市長のツイートが結構面白い。物事をはっきり言う人なので、見ていて気持ちがいい。
- 人がごちゃごちゃしていないけど、必要なものはちゃんとある。遊ぶところも買い物するところも公共施設や医療も充実している。地元と都会の中間でいい感じなのかなと思う。
- 千葉市動物公園は、猛獣はいないが猿やゴリラが多くて、他の動物園とは違う。強い動物がないというのが千葉市らしい。

## 2. 言葉を集める

### (2) フォーカス・グループ・インタビュー（発言2）

各グループごとに下記のような発言があった。（一例）

#### <千葉っ子：女性>

- 静かで環境がよい。公園も広くあちこちにあるし、公団の団地には必ず遊具のある公園があって、子育てするには恵まれていたと思った。
- のどかで温暖。公園がいっぱいあって、歩道も遊歩道のように広い。子どもが自転車で走っていても安心だし、お年寄りが歩いていても安全。どこに行くにも幅の広い歩道があって、周りに遊歩道もあって、公園も沢山ある。「千葉って田舎だね」と周りの人に言われるが、メッセホールもできて、都会的な部分もできた。
- 遊歩道がすごく整備されて季節ごとに色々な花が咲くので、子どもにも教えられる。
- 海浜幕張周辺も、当時はまだ空き地の中にぽつんとある様な駅だったが、ここ20年くらいの間にどんどん発展していき、それを見るのが楽しかったり、テレビのロケで使われてるのを見ると「見たことがある風景だ」と嬉しかったりする。
- 音楽のレベルがとても高い、音楽が盛んだと思っている。小学校の時に転校してきたのだが、小学校のマーチングバンドとか音楽教育がすごく盛んでレベルが高いと思った。

#### <千葉っ子：男性>

- 千葉市への愛着度は、今が一番あると思う、80点くらい。千葉駅の向こうに中央図書館があり、充実しているので時々行っている。あと、色々と千葉市でジャズのイベントを秋にやるので参加してみようかなと。働いている時は職場との往復がウェイトを占めていたが、今は時間があるので、千葉市の色々な施設のイベントに参加できる。
- 住んでみるとゴルフ場もテニスコートもあるし、農園も借りてやったし、釣りもするので海に行くのも九十九里まで車で30分で行ける。ちょっとドライブで1時間も走れば南房総にも行けるので、釣りはできるし、ゴルフもできるし、そういう意味では、千葉にきて良かったと思っている。遊びたい放題。自然、アウトドアが良かったので恵まれていると思った。趣味が多く、自分は絵も音楽もやるので、そういう意味では色々な部分で恵まれている。
- 実際に住んで見ると、魚や野菜が新鮮で美味しいし安くて良いなと思った。近くの平和公園とか、園内に桜の木がずっと植えてあり、四季折々楽しめる。住んでいるとだんだん良くなっていった。小型船舶免許を取り、プレジャーボートを買って、ゴルフスクールに妻と一緒に通ってコースを周って、結構楽しめるなと思った。千葉市じゃなかったら、そういうことをしなかったと思う。
- 自分にとっては文化の街なのかなと思った。図書館も市立と県立、美術館も市立と県立がある。文化会館もそうだが、大きな建物が2つずつある。普通の市よりは手厚くなっているの、で、楽しめる。恵まれていると思う。県庁所在地だし、千葉県の中心だから色々な物が集まっている。

## 2. 言葉を集める

### (2) フォーカス・グループ・インタビュー（発言3）

各グループごとに下記のような発言があった。（一例）

#### <子育て層：女性>

- 「千葉市」と考えた時に、幕張の方の都会と緑区のいわゆる田舎と両方が「千葉市といえば」というキーワードに当てはまる。船橋に住んでいた事もあるが、船橋も千葉ニュータウンに近い方へ行くと梨園とか畑地区みたいな所もあるが、緑区や若葉区の奥の方に比べると船橋市は面積が小さい。船橋は畑の向こう側のすぐのところに住宅街があったり交通量也多すぎたりする。千葉市だと田舎の方に行くとロケで使われそうな田舎の風景があるので、そこがいいと思う。
- 混み具合がちょうどいい。都内に行くと、銀座とかは人が多いので、買う気が失せてしまう。見て回っていて疲れてしまう。
- 果物狩りとかが市内でできるというのが意外と盲点だった。苺なら東金とかに行くというイメージで実際そうしてきたのだが、市政だよりとかをみていると、市内にも意外とブルーベリーやぶどうとか書いてあって「千葉市内でもこういうのがあるんだな」と思った。
- 同じ海がある横浜と比べるとおしゃれなのに、千葉はおしゃれになりきっていないので、ちょっとマイナス。おしゃれになると完璧だと思う。
- スーパーもあり、映画館などなんでも近いので、生活は便利だと思う。
- 子どもが小学生になると「ふれあいパスポート」というのを市から頂ける。土曜日に市営プールや科学館とかが無料になる券なので、それで時々子どもを連れて行ったりする。

#### <新住民or転入検討者：男性>

- 9年前に引っ越してきたのだが、それまで殆ど来たことが無かった。買物をするところとかをちょっと見て周ったりしたのだが、はじめは「思ったより良い場所じゃないか」と想像以上に良かった。それなりに、「食べる」「呑む」「買う」が出来る場所があったし、特にというポイントは、海が意外と近かったということ。
- 程々に都会的な部分もあるし、郊外的な部分もあり、両方共良い所を持っているということが魅力かなという気がする。
- 私みたいに郊外に住んでいる人もいるし、幕張に近い所に住んでいる人もいて、千葉市はとても広い。千葉市はとても大きいんだなとも思っていて。そういう意味では、多様性のある方が住み方を見つけられるような感じ。
- 田舎思考で田舎に引っ越したいと思っていた。家を建てる土地を探していたのだが、若葉区の都川の源流の方に田園地帯の良い所を見つけたので、そこに家を建てて引っ越した。理想通りの緑豊かな中で暮らしができていると思う。昔の農村みたいなところで畑ばかり。畑を借りて自分で野菜を育てつつ、子どももののびのびと虫を取ったりしている。

## 2. 言葉を集める

### (2) フォーカス・グループ・インタビュー（発言4）

各グループごとに下記のような発言があった。（一例）

#### <市外から遊びに来る人：女性>

- 新しいところと、昔からあるところの差が結構大きいと思う。千葉駅でいうと、ラピエール通りで、マックとか飲み屋さんがあるところ、道が狭くてぎゅうぎゅうになっている。昔からあるような。そごうとかの新町はオフィス街できれいだと思う。
- 歴史は好きですね。もちろんきれいな近代的になっているところも好きだけど、古いところも好きだと思う。きれいなところだけでは子育てはしたくない。メッセができる前のところは忘れ去られる。古いもの、ごちゃごちゃしたものも見せておいたほうがいいかなと思う。両方あるから面白い。
- 千葉市のお祭りは元気な祭り。東京の三社祭といっしょで元気な祭りで、若い人がどんどん盛り立てて、その脇をお年寄りの方が固める。東北のお祭りは年配の方が固めていて、若い方がそれに寄り添う。千葉市のお祭りは、地元の若者がいるから元気だと思う。仕事も都内に十分通えるから若者がいるのだろう。動きのあるお祭りができるのかなと思う。
- 千葉市は大きい公園に木がいっぱい植わっているイメージがある。
- 昭和の森の近くに友達が住んでいて、うらやましいと思った。自然が豊かなところでテニスをしている友達がうらやましい。

#### <市外から遊びに来る人：男性>

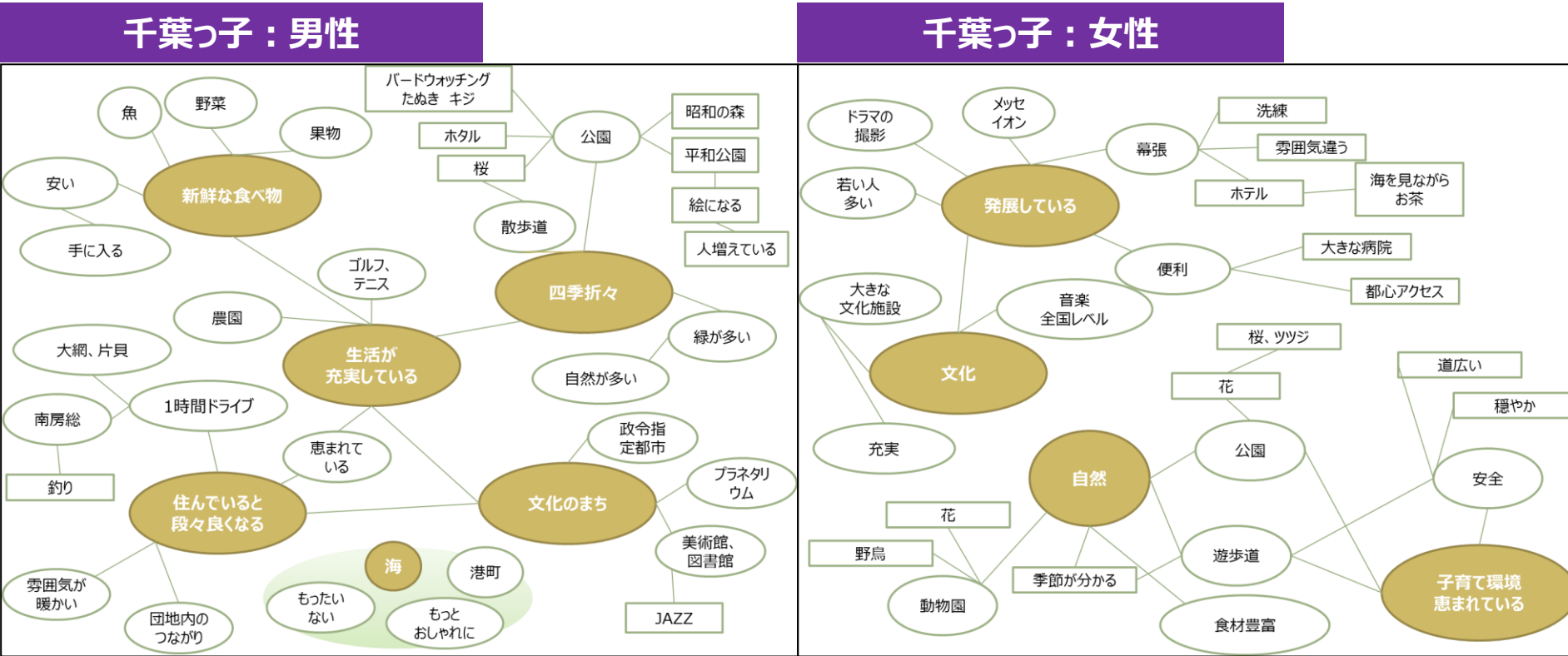
- 幕張は、三井のアウトレットか、北口の飲食店のある辺りに行く。月に3回ぐらい行く。近からず遠からずみたい、ついでに野球を見ちゃえ、と思う。
- 子どもも私も野球が好きで、マリーンズのファンクラブに入った。
- 卸売市場は、ご飯を食べるにはものすごく良い場所だと思う。昼になるとしまってしまうが、安くておいしい。海鮮丼を食べる。
- 連節バスは、2つ連なっていてすごいなとびっくりする。他では見たことがない。
- 幕張の浜と稲毛の浜で、海の風を受けるのがすがすがしくて風が気持ちが良い。自転車で走って、休憩ポイントで10分ぐらい海の風を浴びてまた家に帰る。
- 千葉市と関係を持ち始めたのが中学生の頃で、服とかに目覚める頃だと思う。地元で服を買いたい店がなくて、都会に行きたいなと思って、千葉市に行くようになった。



## 2. 言葉を集める

### (2) フォーカス・グループ・インタビュー（発言の連想1）

発言された言葉について、言葉の関連性や発言者の思い入れや参加者間の共感といった視点等を踏まえて整理した結果は次のとおり。



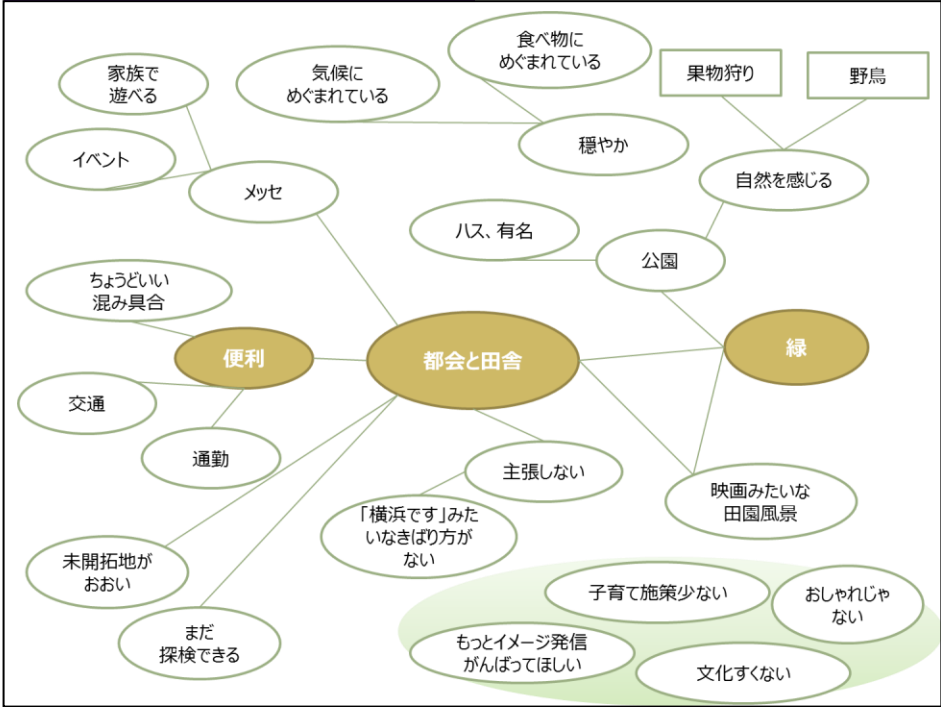
... イメージ連想の広がりがある言葉

... イメージ連想の広がりが乏しい言葉

## 2. 言葉を集める

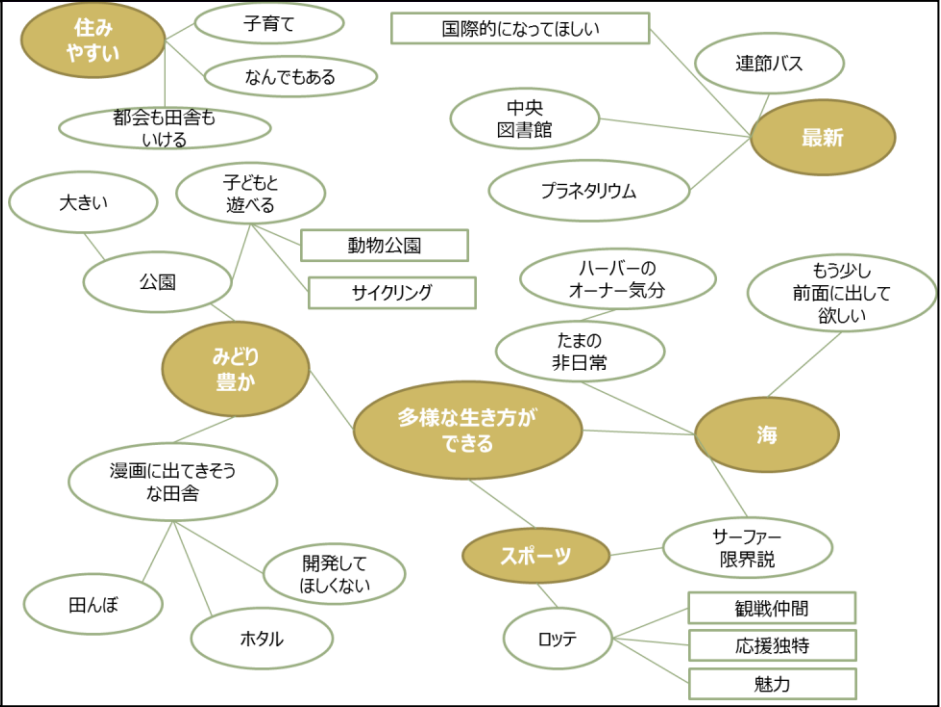
### (2) フォーカス・グループ・インタビュー（発言の連想2）

#### 子育て層：女性



... イメージ連想の広がりがある言葉

#### 新住民or転入検討者：男性

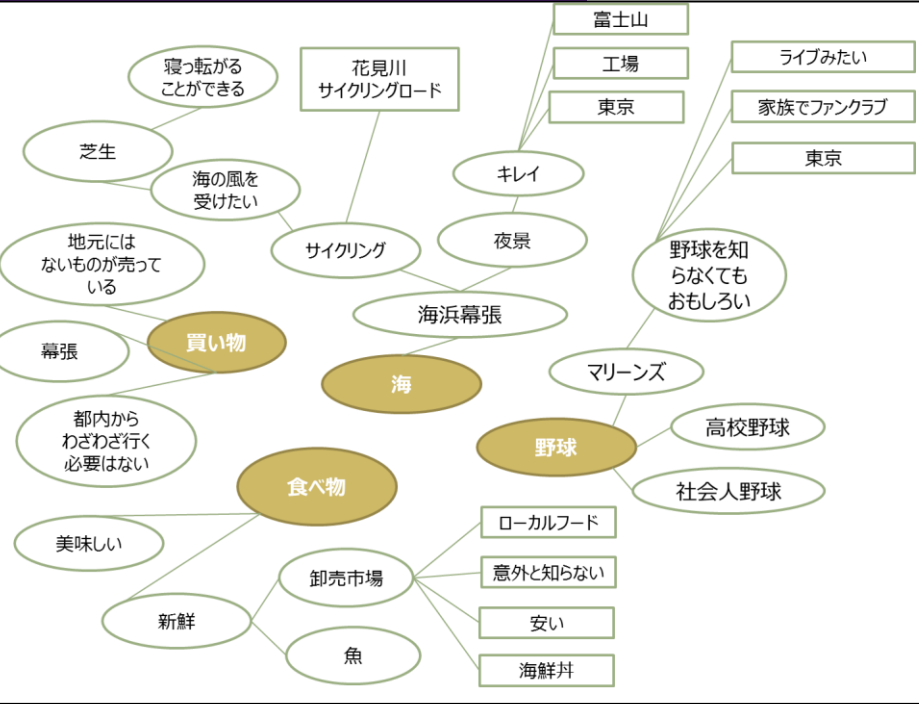


... イメージ連想の広がりが乏しい言葉

## 2. 言葉を集める

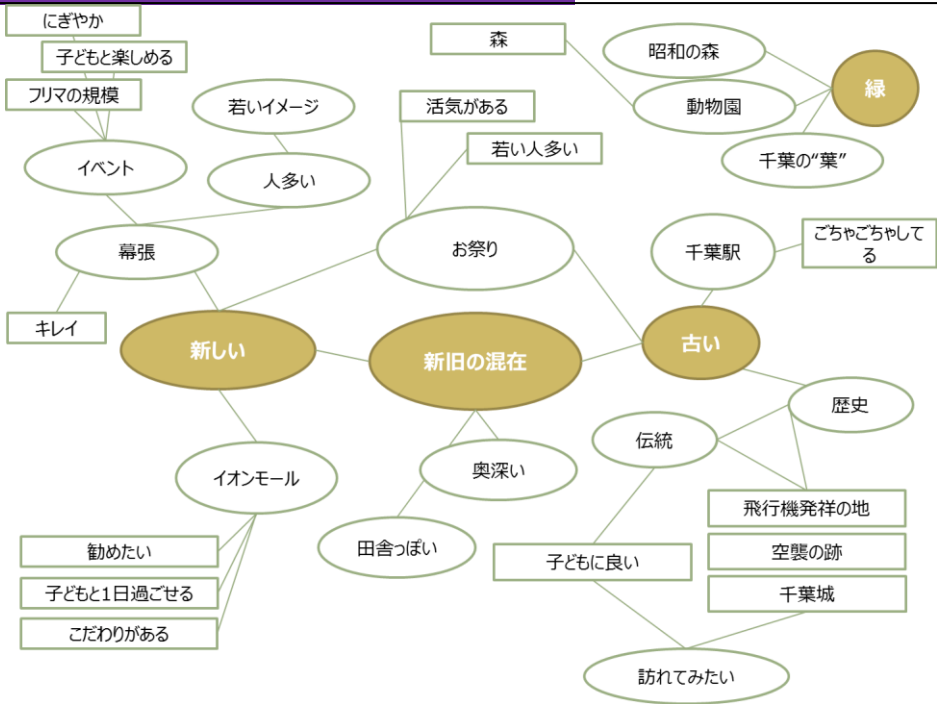
### (2) フォーカス・グループ・インタビュー（発言の連想3）

#### 市外から遊びに来る人：男性



... イメージ連想の広がりがある言葉

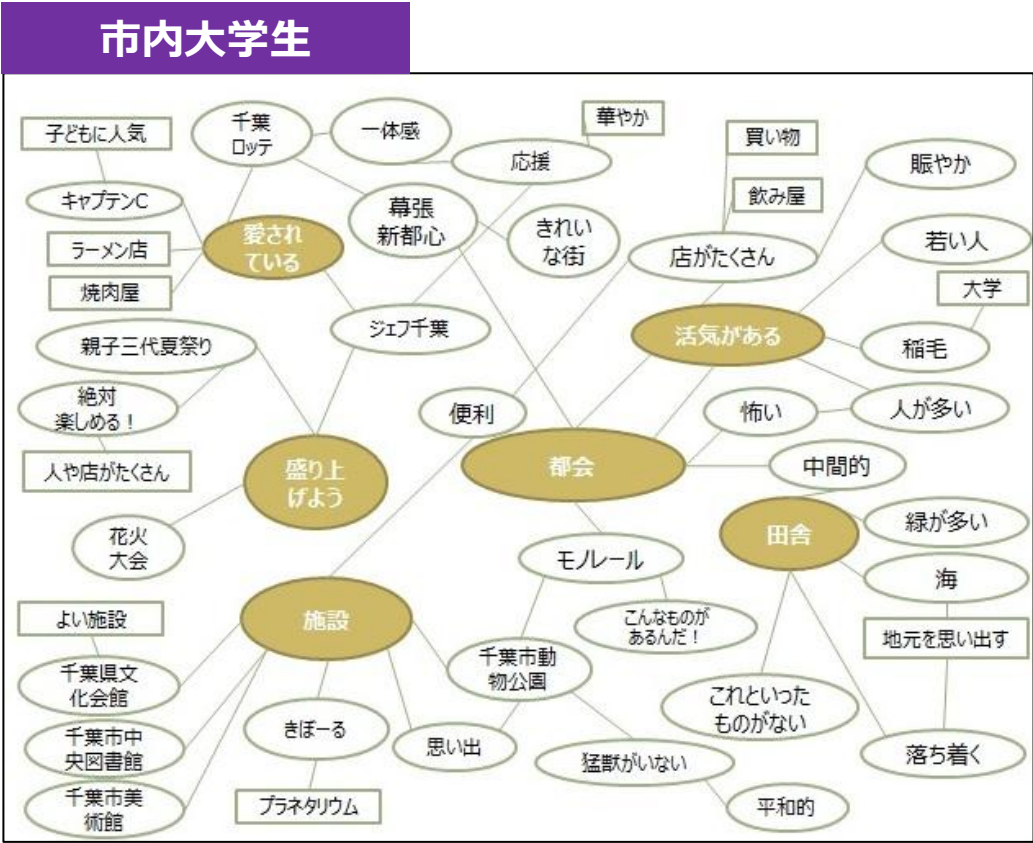
#### 市外から遊びに来る人：女性



... イメージ連想の広がりが乏しい言葉

## 2. 言葉を集める

### (2) フォーカス・グループ・インタビュー（発言の連想4）



... イメージ連想の広がりがある言葉

... イメージ連想の広がりが乏しい言葉

## 2. 言葉を集める

### (2) フォーカス・グループ・インタビュー（抽出された言葉 1）

F G I で出た言葉を、素材ごとに共通する要素で括ってみると①

	I D 候補	素材							
1 海		空の広がり	光	風が強い	潮の匂い	歩いていける			
2 海側		都心	夕方通ると外国 みたいな景色	ジャクジーから見 れる	富士山	海岸線がきれい	爽やかではない		
3 海を楽しむ		海浜幕張	デートスポット	稲毛海浜公園の 休める芝生	海風を受けたサ イクリング	眺望（東京、工 場群、富士山）	工場の夜景	ポートタワーとセッ トの景色	海と空の色
4 もう少し前面に出してほしい 海		たまに行く非日常 （稲毛の海）	色々なところから 見える	ハーバーが見える レストラン	オーナー気分	潮干狩りもできる	海と緑は残して 欲しい		
5 おしゃれ		おしゃれな海じゃ ない	横浜とは違う	おしゃれになると 完璧					
6 緑ゆたか		公園が多いのは 魅力	イメージカラーは 緑	漫画に出てきそう な田舎	田んぼ	ホテルを見れる	海と緑は残して 欲しい		
7 自然を感じる		泉自然公園	ロケ地みたいな田 園風景	青葉の森「たぬき に餌付け禁止」	湿地帯に野鳥	千葉の「葉」は緑	山はないけれど （地図で見ると 茶色）		
8 緑、森		子どもを連れて行 ける緑の環境	緑がベースに街が つながっている	千葉の“葉”	奥深い昭和の森				
9 花		桜	ツツジ	季節ごとに色々 な花が咲く	街路樹の下、歩 道に花が植えら れている	公園	菜の花	潮風でダメになる	菖蒲 あじさい
10 新鮮な食べ物		魚	野菜	果樹	愛媛ではイワシの 生は食べたことが ない	さんま	梨	スーパーも安くて 新鮮	都内より安い 畑で実っているも のを買ってくる
11 安い・新鮮・豊富な食べ物		卸売市場の海鮮 丼（知られてい ない）	魚介、野菜	産地ではない	スーパーなどで品 揃え豊富	安くて美味しい （魚介、野菜）	地元には売って ない種類がある		
12 子どもと楽しめる		ミニミニ動物公園 （触れ合える）	プレイパーク（焚 き火）	幕張メッセ（家 族で楽しめる）	イオンモール（1 日楽しめる）	サイクリング	公園		
13 子どもと楽しめる		幕張メッセのイベ ント	千葉そごうなどの キッズルーム	安全な子どもの 浜遊び（稲毛の 浜）	千葉市動物公 園	子どもと1日過 せるイオンモール	幕張メッセの日 本最大のフリー マーケット	緑の公園（青葉 の森）	

## 2. 言葉を集める

### (2) フォーカス・グループ・インタビュー（抽出された言葉2）

F G I で出た言葉を、素材ごとに共通する要素で括ってみると②

	I D 候補	素材							
14 子どもと楽しめる	サイクリング	公園がいくつもある	色々な公園に行けるので飽きない	動物公園					
15 環境がよい	公園が広いし、あちこちにある	遊具のある公園	子育てするには恵まれている	ジョギングができる	静か	自然がある	買物の途中に寄れる図書館	安全	
16 安心できる	家と家が離れている	千葉市はごちゃごちゃした感じが無い	都内の喧噪を逃れられる	田舎育ちだからほっとする	静かさ	空間の広さ	潮の匂いで帰ってきたと思う		
17 住んでいると段々よくなる	新鮮な食べ物	四季折々楽しめる	始発電車で通勤も楽	道が広い	スーパー、ショッピングセンターあり 買物も便利	公園	バードウォッチング、散歩	桜	景色
18 生活が充実している	そこそこ美味しくて、リーズナブルな店	図書館	美術館	ゴルフ	テニス	釣り	ドライブ	J A Z Z のイベント	農園を借りて畑ができる
19 恵まれている	遊びたい放題	釣りができる	畑ができる	アウトドアができる	ゴルフ場が30分圏内	テニスコートがある	文化会館など他の市より手厚くなっている	美術館、図書館（市立と県立で2つある）	千葉ロッテとジェフがある
20 おだやか	気候 温暖	食べ物に昔から困っていない	穏やかな人が多い	主張したり突き出していない	天災が少ない	いい感じで力が抜けている			
21 攻撃的ではない	猛獣がいない千葉市動物公園								
22 都会	幕張メッセ（有名）	なんでも揃う（生活便利）	くぐもった色の海	都会だけちょっとのんびり	アーバンフライヤー 外人さんが写真を撮っていた				
23 都会的	幕張メッセ	幕張新都心のビル群	区画整理されたマンション	イオンモール	テレビのロケ地	遊歩道がすごく整備されていて綺麗			
24 千葉県の都会	古着屋	赤とんぼ（制服屋）	C D 屋	買物や映画	県の施設	ナンパ通り			
25 発展、都心	都心が複数（千葉駅周辺・幕張・蘇我）	他にないお店（パルコ、アウトレット、話題の店舗の千葉店）	遊ぶところがたくさん 飲み屋街						



## 2. 言葉を集める

### (2) フォーカス・グループ・インタビュー（抽出された言葉3）

F G I で出た言葉を、素材ごとに共通する要素で括ってみると③

	I D 候補	素材							
26 活気・賑やかさ	デート、思い出の地 千葉市動物公園・遊園地	大学生が多い稲毛区	お店がたくさん 千葉駅周辺						
27 最新、先進	きぼーるのプラネタリウム	イオンの取り組み（ペットボトル回収でポイント還元）	日本に2ヶ所しかない連節バス	熊谷市長	国際的になってほしい	中央図書館			
28 近代的	頭上に近代的な千葉都市モノレール	都会的で綺麗な幕張新都心	ポートタワー周辺のイルミネーション	巨大なイベント会場（幕張メッセ、ポートアリーナ）					
29 古さ	千葉駅周辺の狭い道（ごちゃごちゃ）	子どもと訪れたい千葉城（歴史）	亥鼻公園	民間航空発祥の地	空襲の痕跡（消えてしまっている）	お祭（妙見大祭）	田舎っぽい		
30 新旧の混在	道が狭くてぎゅうぎゅうな千葉駅周辺	ファッション、オフィス街の新町	品揃え豊富なイオンモール						
31 多様な生き方ができる	いろんなライフスタイルに適應できる	農村暮らし	サラリーマンサーファー（サーファー限界説）	スポーツ	海山どちらでもいける	子育て			
32 中間的	都会と田舎の間（都会なのに緑が多い）	海と緑	混雑具合もちょうどよい（東京ほど人が多くない）						
33 スポーツ・文化施設	県文化会館での吹奏楽の大会	天台（千葉県総合スポーツセンター）の陸上大会	県内トップの施設	子どもたちががんばってきた結果の発表場所	千葉駅伝	自然が豊かなところのスポーツ環境	トライアスロン	サイクリングロード	
34 野球を楽しむ	千葉ロッテマリーンズ	玄人好みの選手がいる球団	野球を知らなくてもおもしろい応援	家族・地域でファン	観戦ついでのアウトレット	高校野球の思い出	社会人野球でニューフェイスを発掘	千葉県総合スポーツセンター（天台）	
35 音楽が盛ん	マーチングバンド	音楽教育	全国レベルの中学校、高校がある	吹奏楽	合唱	オーケストラ	福祉施設でのボランティア演奏		
36 盛り上がり	人、露店がたくさん親子三代夏祭り	市内の花火大会 幕張ビーチフェスタ							
37 乗り物	アトラクション的な千葉都市モノレール	連節バス	幕張へのドライブ						
38 市長や市民が面白い	物事をはっきり言う熊谷市長	市民参画が盛ん（NPO等）	官学連携 区と大学の地域プロジェクト						
39 愛されている	ファンが熱烈な千葉ロッテマリーンズ	応援の一体感・華やかさがあるジェフ千葉	子どもに人気 キャプテン☆C						

## 2. 言葉を集める

### (2) フォーカス・グループ・インタビュー（CHIBA WORD 20）

千葉市らしさをイメージしてもらうため、FGI対象者に『CHIBAWORD20（チバワード20）』として事前に20のキーワードを記入してもらった。集計した結果、上位30位は次のとおり。

\* CHIBAWORD20（MA） <フリーワードとして多く挙げられた順にTOTALでソート表示、単位%>    ■は属性別TOP10のWORD

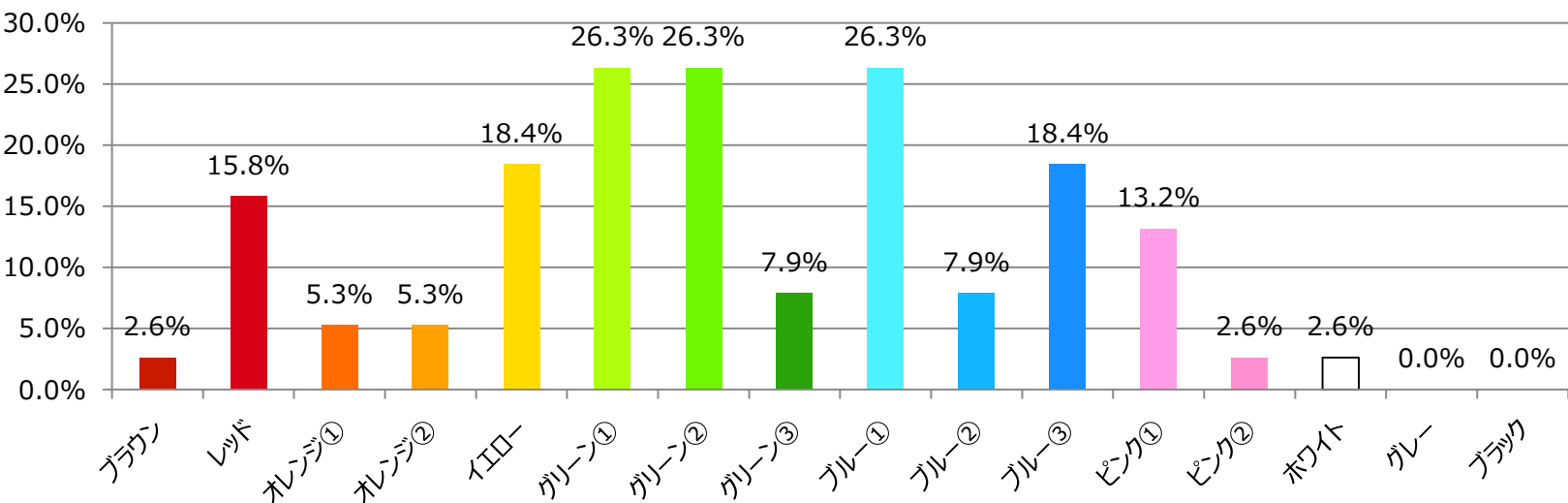
	サンプル数	1 千葉都市モノレール	2 幕張メッセ	3 千葉ポートタワー	4 千葉ロッテマリーンズ	5 千葉市動物公園	6 マリンスタジアム （ＱＶＣマリンフィールド）	7 “イオンモール 幕張新都心”	8 市原・千葉 ジェフユナイテッド	9 そごう千葉店	10 千葉城（亥鼻城）	11 風太くん	12 幕張新都心	13 ＪＲ千葉駅	14 熊谷市長	15 千葉市科学館（きぼーる）	16 千葉大学	17 海	18 ちはなちゃん	19 チーバくん	20 千葉公園	21 千葉港	22 稲毛海浜公園	23 天台スポーツセンター	24 加曾利貝塚	25 京葉線	26 県庁所在地	27 千葉バルコ	28 三井アウトレットモール幕張	29 緑が豊か	30 連節バス
TOTAL	38	86.8	76.3	73.7	60.5	57.9	52.6	39.5	36.8	34.2	34.2	31.6	31.6	28.9	28.9	26.3	26.3	23.7	23.7	21.1	21.1	21.1	18.4	18.4	15.8	15.8	15.8	15.8	15.8	15.8	
性別																															
男性	19	78.9	78.9	68.4	57.9	63.2	52.6	42.1	31.6	36.8	42.1	31.6	31.6	36.8	31.6	26.3	36.8	10.5	21.1	10.5	21.1	36.8	26.3	26.3	21.1	10.5	10.5	26.3	26.3	10.5	21.1
女性	19	94.7	73.7	78.9	63.2	52.6	52.6	36.8	42.1	31.6	26.3	31.6	31.6	21.1	26.3	26.3	15.8	36.8	26.3	31.6	21.1	5.3	10.5	10.5	10.5	21.1	21.1	5.3	5.3	21.1	10.5
年代別																															
20代	12	100.0	58.3	91.7	58.3	66.7	50.0	50.0	66.7	33.3	41.7	58.3	41.7	50.0	16.7	50.0	25.0	16.7	50.0	16.7	33.3	0.0	33.3	33.3	25.0	8.3	0.0	25.0	25.0	8.3	0.0
30代	6	83.3	83.3	83.3	83.3	66.7	66.7	66.7	33.3	33.3	16.7	33.3	0.0	16.7	33.3	16.7	16.7	16.7	0.0	33.3	16.7	33.3	16.7	16.7	0.0	16.7	0.0	33.3	16.7	16.7	50.0
40代	12	66.7	91.7	50.0	58.3	41.7	41.7	16.7	16.7	50.0	16.7	25.0	41.7	25.0	50.0	16.7	16.7	25.0	16.7	25.0	8.3	25.0	16.7	8.3	8.3	33.3	25.0	8.3	16.7	16.7	16.7
50代	4	100.0	75.0	75.0	50.0	75.0	75.0	50.0	25.0	25.0	25.0	0.0	50.0	0.0	0.0	25.0	50.0	50.0	25.0	25.0	25.0	25.0	0.0	0.0	25.0	0.0	25.0	0.0	0.0	25.0	25.0
60代	4	100.0	75.0	75.0	50.0	50.0	50.0	25.0	25.0	0.0	100.0	0.0	0.0	25.0	25.0	0.0	50.0	25.0	0.0	0.0	25.0	50.0	0.0	25.0	25.0	0.0	50.0	0.0	0.0	25.0	0.0
FGIグループ別																															
新住民（男性）	5	80.0	100.0	60.0	80.0	80.0	60.0	40.0	20.0	40.0	40.0	40.0	40.0	20.0	40.0	0.0	20.0	40.0	40.0	0.0	20.0	20.0	20.0	20.0	20.0	40.0	0.0	20.0	20.0	20.0	20.0
子育て層（女性）	5	80.0	100.0	100.0	60.0	60.0	60.0	40.0	60.0	80.0	40.0	20.0	20.0	40.0	80.0	20.0	40.0	40.0	20.0	60.0	0.0	20.0	20.0	0.0	0.0	0.0	20.0	20.0	0.0	20.0	20.0
千葉っ子・女性	5	100.0	60.0	40.0	80.0	40.0	20.0	0.0	20.0	0.0	20.0	0.0	60.0	0.0	20.0	20.0	0.0	60.0	20.0	40.0	20.0	0.0	0.0	20.0	0.0	40.0	0.0	0.0	0.0	20.0	0.0
千葉っ子・男性	4	75.0	100.0	75.0	50.0	50.0	50.0	50.0	25.0	25.0	75.0	0.0	0.0	25.0	25.0	25.0	50.0	0.0	0.0	0.0	0.0	75.0	0.0	0.0	75.0	0.0	50.0	0.0	0.0	25.0	0.0
大学生	9	100.0	44.4	88.9	55.6	66.7	33.3	55.6	55.6	33.3	44.4	55.6	44.4	55.6	22.2	55.6	33.3	11.1	44.4	22.2	33.3	0.0	44.4	33.3	22.2	11.1	0.0	22.2	22.2	0.0	0.0
市外・男性	5	60.0	80.0	60.0	60.0	40.0	80.0	40.0	20.0	40.0	0.0	20.0	0.0	20.0	20.0	0.0	20.0	0.0	0.0	20.0	20.0	60.0	0.0	20.0	0.0	0.0	0.0	40.0	40.0	0.0	60.0
市外・女性	5	100.0	80.0	80.0	40.0	60.0	80.0	40.0	40.0	20.0	20.0	60.0	40.0	20.0	0.0	40.0	20.0	20.0	20.0	0.0	40.0	0.0	20.0	20.0	0.0	20.0	60.0	0.0	20.0	40.0	20.0
出身別																															
市出身	8	87.5	87.5	100.0	62.5	75.0	25.0	25.0	50.0	37.5	75.0	37.5	37.5	37.5	37.5	25.0	25.0	50.0	50.0	37.5	12.5	12.5	12.5	12.5	25.0	12.5	12.5	0.0	0.0	12.5	12.5
市外出身	30	86.7	73.3	66.7	60.0	53.3	60.0	43.3	33.3	33.3	23.3	30.0	30.0	26.7	26.7	26.7	26.7	16.7	16.7	16.7	23.3	23.3	20.0	20.0	13.3	16.7	16.7	20.0	20.0	16.7	16.7

## 2. 言葉を集める

### (2) フォーカス・グループ・インタビュー（千葉市を色で表すと？）

FGIの中で、対象者の方に千葉市からイメージする色とその色を選んだ理由を回答してもらった。

「千葉市を色で表すと？」（複数回答）



※当該色を選んだ人の割合 n=38

色（CMYKカラー）	その色をイメージした理由	色（CMYKカラー）	その色をイメージした理由
ブラウン (C21M90Y100)	幕張の人参畑	ブルー① (C70Y5)	稲毛の海、海浜幕張、おしゃれ、空の広がり、晴れ
レッド (C16M100Y91)	チーバくん、京葉線、幕張から見る夕日	ブルー② (C93M29)	海と空、東京と地方の真ん中のイメージ
オレンジ① (M58Y100)	温かい、賑やか、人が集まる	ブルー③ (C91M44)	澄んだイメージではない海、伝統、空
オレンジ② (M37Y100)	自然の豊かさと工業的が混ざったイメージ、若さ	ピンク① (M39Y9)	ほのぼのさ、若々しい、桜、女性
イエロー (M14Y100)	菜の花、混んでいる、中間的、総武線、ジェフ千葉	ピンク② (M43Y18)	千葉ロッテのユニフォーム
グリーン① (C31Y95)	駅伝、ジェフ千葉、街路樹の葉、公園の緑、若葉	ホワイト	千葉ロッテのユニフォーム
グリーン② (C56M3Y100)	緑が多い、自然、ジェフ千葉	グレー (K30)	
グリーン③ (C83M36Y96)	緑が豊富、緑が重なるイメージ	ブラック (K100)	