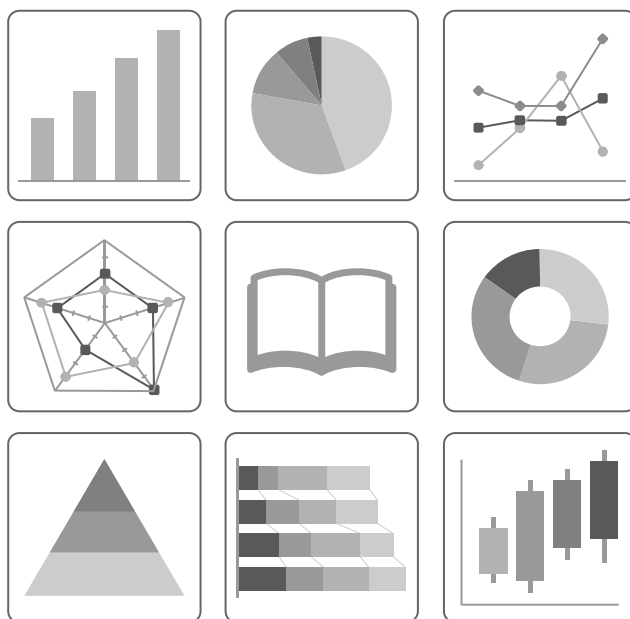


千葉市 まちづくりアンケート 調査結果報告書



令和4年3月

千葉市

目 次

I	調査の概要	1
1	調査の目的	1
2	調査対象	1
3	調査期間	1
4	調査方法	1
5	回答状況	1
6	標本抽出	1
7	調査結果の表示方法	2
II	回答者属性	3
III	調査結果の概要	7
IV	調査結果	10
1	緑の豊かさについて	10
2	水辺の魅力について	13
3	環境への配慮について	16
4	農業や農村に親しめる環境について	19
5	安心して出産・育児ができる環境について	22
6	小中学校における教育環境の充実について	29
7	市民が健康に暮らせる環境について	36
8	高齢者が生きがいや役割を持ち、安心して暮らすことができる環境について	39
9	障害のある人が暮らしやすい環境について	46
10	男女共同参画の考え方について	53
11	外国人と日本人がともに暮らしやすい環境について	60
12	スポーツを楽しめる機会について	63
13	文化・芸術活動に親しめる環境について	66
14	地域で市民が学べる環境について	70
15	災害をはじめとしたリスクへの備えについて	73
16	公共交通の利便性について	76
17	道路の移動のしやすさについて	80
18	まちの魅力について	84
19	地域の経済について	88
20	地域や社会に役立つ活動について	91
21	千葉市での生活全体について	97
V	自由記述	110
VI	アンケート調査票	114

I 調査の概要

1 調査の目的

市の取組みに対する市民の総合的な満足度や、それに寄与する要因を抽出するため、調査及び調査結果に対する分析を実施しました。

2 調査対象

千葉市在住の満 15 歳以上の市民 10,000 人を無作為抽出

3 調査期間

令和 3 年 12 月 8 日～令和 4 年 1 月 4 日

4 調査方法

配布：郵送

回答：郵送又はインターネット（WEB）

5 回答状況

配布数：10,000 通

有効回答数：2,952 通（一般回答：1,997 通、インターネット（WEB）回答：955 通）

有効回答率：29.5%（うちインターネット（WEB）回答率：9.6%）

6 標本抽出

対象者の抽出に当たっては、2021 年 6 月末時点の住民基本台帳に登録されている 15 歳以上の人口の男女比に基づき、無作為に抽出しました。各地域の配布数と回答数（率）については、以下に示します。

	男性		女性		計		有効回答	
	実数	割合	実数	割合	実数	割合	実数	割合
中央区	1,101	22.2%	1,078	21.4%	2,179	21.8%	575	26.4%
花見川区	917	18.5%	936	18.6%	1,853	18.5%	555	30.0%
稲毛区	813	16.4%	823	16.3%	1,636	16.4%	476	29.1%
若葉区	783	15.8%	775	15.4%	1,558	15.6%	414	26.6%
緑区	650	13.1%	680	13.5%	1,330	13.3%	409	30.8%
美浜区	699	14.1%	745	14.8%	1,444	14.4%	502	34.8%
不明							21	
計	4,963		5,037		10,000		2,952	29.5%

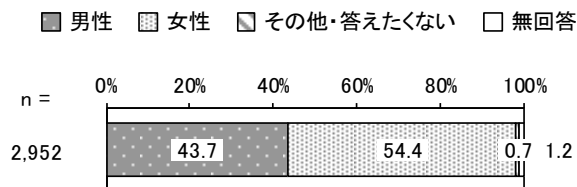
7 調査結果の表示方法

- ・回答は各質問の回答者数（n）を基数とした百分率（%）で示してあります。また、小数点以下第2位を四捨五入しているため、内訳の合計が 100.0%にならない場合があります。
- ・複数回答が可能な設問の場合、回答者が全体に対してどのくらいの比率であるかという見方になるため、回答比率の合計が 100.0%を超える場合があります。
- ・クロス集計の場合、無回答を排除しているため、クロス集計の有効回答数の合計と単純集計（全体）の有効回答数が合致しないことがあります。なお、クロス集計とは、複数項目の組み合わせで分類した集計のことで、複数の質問項目を交差して並べ、グラフを作成することにより、その相互の関係を明らかにするための集計方法です。

Ⅱ 回答者属性

Q 1 あなたの性別をお選びください。(1つだけ○)

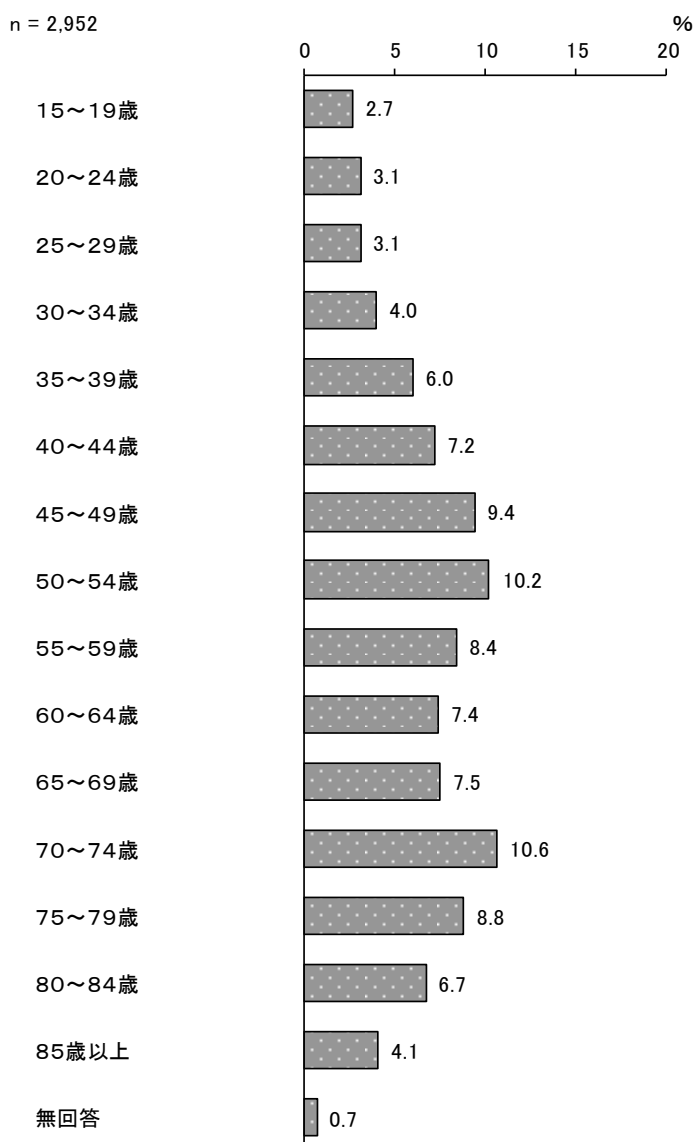
「女性」の割合が 54.4%、「男性」の割合が 43.7%となっています。



カテゴリ	件数	割合
全 体	2,952	100.0
男性	1,290	43.7
女性	1,605	54.4
その他・答えたくない	22	0.7
無回答	35	1.2

Q 2 あなたの年齢をお選びください。(1つだけ○)

「70～74 歳」の割合が 10.6%と最も高く、次いで「50 ～54 歳」の割合が 10.2%となっています。

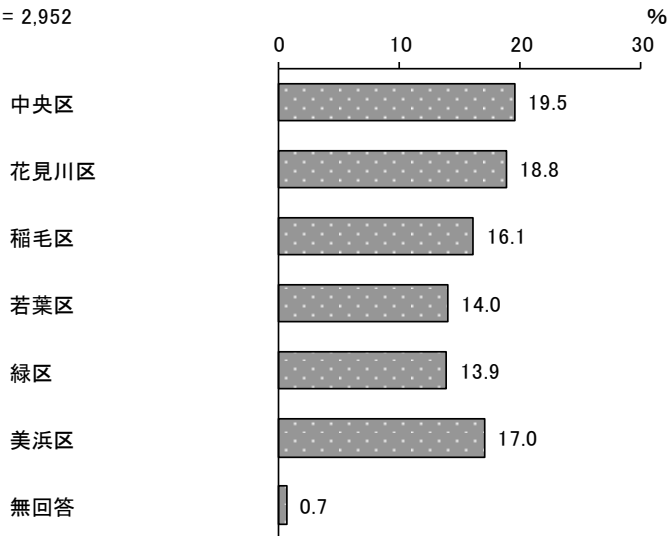


カテゴリ	件数	割合
全 体	2,952	100.0
15～19歳	79	2.7
20～24歳	92	3.1
25～29歳	91	3.1
30～34歳	119	4.0
35～39歳	178	6.0
40～44歳	213	7.2
45～49歳	278	9.4
50～54歳	302	10.2
55～59歳	249	8.4
60～64歳	217	7.4
65～69歳	221	7.5
70～74歳	314	10.6
75～79歳	259	8.8
80～84歳	197	6.7
85歳以上	121	4.1
無回答	22	0.7

Q 3 あなたがお住まいの区をお選びください。(1つだけ○)

「中央区」の割合が19.5%と最も高く、次いで「花見川区」の割合が18.8%、「美浜区」の割合が17.0%となっています。

n = 2,952

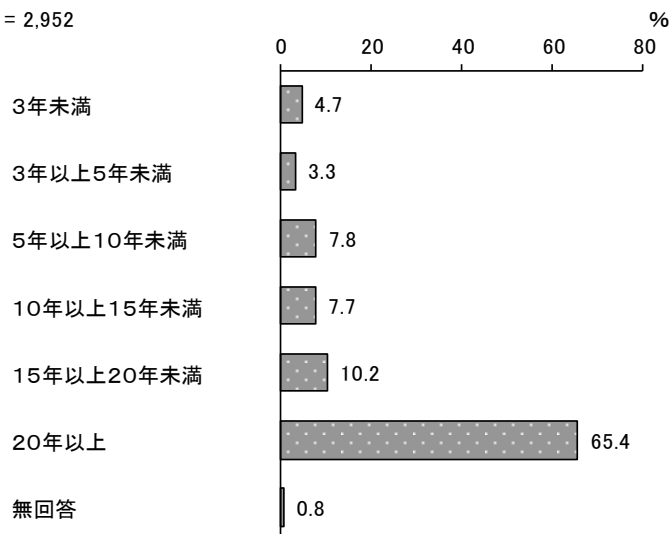


カテゴリ	件数	割合
全 体	2,952	100.0
中央区	575	19.5
花見川区	555	18.8
稲毛区	476	16.1
若葉区	414	14.0
緑区	409	13.9
美浜区	502	17.0
無回答	21	0.7

Q 4 あなたの千葉市の居住年数をお選びください。(1つだけ○)

「20年以上」の割合が65.4%と最も高く、次いで「15年以上20年未満」の割合が10.2%となっています。

n = 2,952

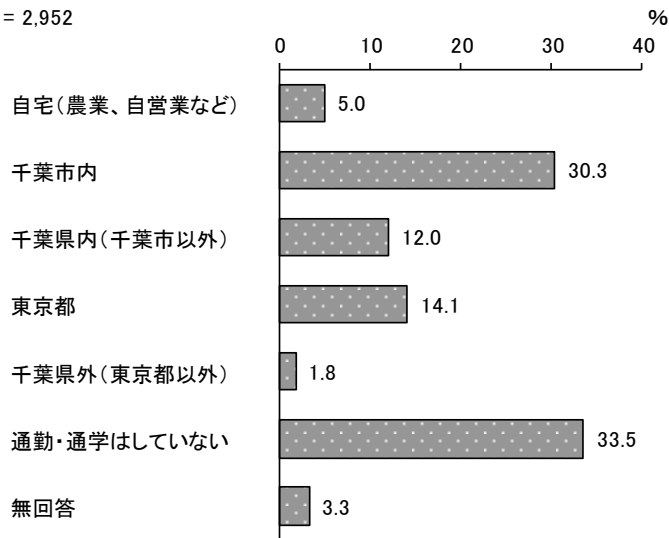


カテゴリ	件数	割合
全 体	2,952	100.0
3年未満	138	4.7
3年以上5年未満	98	3.3
5年以上10年未満	230	7.8
10年以上15年未満	227	7.7
15年以上20年未満	302	10.2
20年以上	1,932	65.4
無回答	25	0.8

Q 5 あなたの通勤・通学先をお選びください。(1つだけ○)

「通勤・通学はしていない」の割合が 33.5%と最も高く、次いで「千葉市内」の割合が 30.3%、「東京都」の割合が 14.1%となっています。

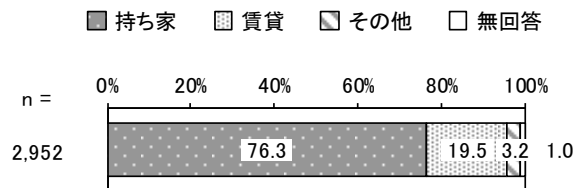
n = 2,952



カテゴリー	件数	割合
全 体	2,952	100.0
自宅(農業、自営業など)	148	5.0
千葉市内	895	30.3
千葉県内(千葉市以外)	354	12.0
東京都	415	14.1
千葉県外(東京都以外)	53	1.8
通勤・通学はしていない	989	33.5
無回答	98	3.3

Q 6 あなたがお住まいの住宅をお選びください。(1つだけ○)

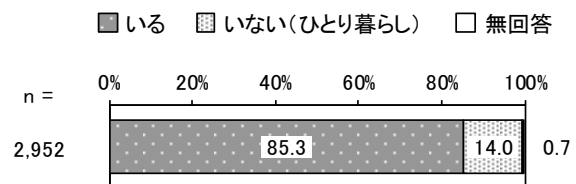
「持ち家」の割合が 76.3%、「賃貸」の割合が 19.5%となっています。



カテゴリー	件数	割合
全 体	2,952	100.0
持ち家	2,251	76.3
賃貸	577	19.5
その他	94	3.2
無回答	30	1.0

Q 7 現在、あなたには同居する方がいますか。(1つだけ○)

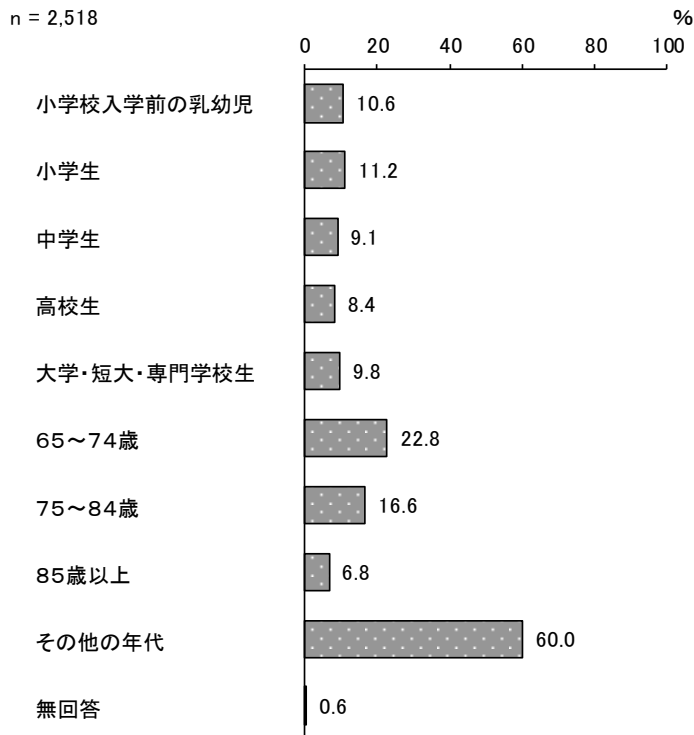
「いる」の割合が 85.3%、「いない(ひとり暮らし)」の割合が 14.0%となっています。



カテゴリー	件数	割合
全 体	2,952	100.0
いる	2,518	85.3
いない(ひとり暮らし)	413	14.0
無回答	21	0.7

Q 8 現在、あなたと同居している方の年代にあてはまるものをすべてお選びください。(いくつでも○)

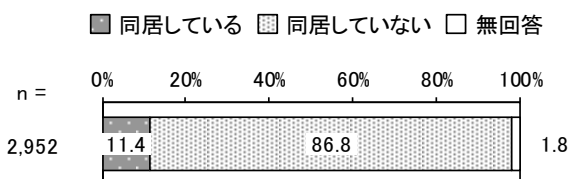
「その他の年代」の割合が60.0%と最も高く、次いで「65～74歳」の割合が22.8%、「75～84歳」の割合が16.6%となっています。



カテゴリ	件数	割合
全 体	2,518	100.0
小学校入学前の乳幼児	266	10.6
小学生	283	11.2
中学生	228	9.1
高校生	211	8.4
大学・短大・専門学校生	247	9.8
65～74歳	574	22.8
75～84歳	418	16.6
85歳以上	171	6.8
その他の年代	1,510	60.0
無回答	16	0.6

Q 9 現在、あなたや同居しているご家族等に障害のある方はいらっしゃいますか。(1つだけ○)

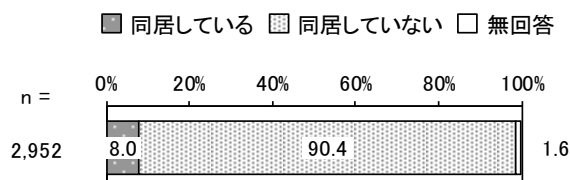
「同居している」の割合が11.4%、「同居していない」の割合が86.8%となっています。



カテゴリ	件数	割合
全 体	2,952	100.0
同居している	337	11.4
同居していない	2,563	86.8
無回答	52	1.8


Q10 現在、あなたや同居しているご家族等に介護が必要な方はいらっしゃいますか。(1つだけ○)

「同居している」の割合が8.0%、「同居していない」の割合が90.4%となっています。



カテゴリ	件数	割合
全 体	2,952	100.0
同居している	236	8.0
同居していない	2,669	90.4
無回答	47	1.6

Ⅲ 調査結果の概要



※選択肢

肯定的回答

問 1～問 19：そう感じる／どちらかと言えばそう感じる

問 20-1：関心がある／どちらかと言えば関心がある

問 20-2：週 1 回以上／月 1 回以上／2～3 か月に 1 回程度／4 か月～1 年に 1 回程度参加した

問 21：満足している／どちらかと言えば満足している

問 22-1：住み続けたい／どちらかと言えば済み続けたい

否定的回答

問 1～問 19：そう感じない／どちらかと言えばそう感じない

問 20-1：関心がない／どちらかと言えば関心がない

問 20-2：参加しなかった

問 21：満足していない／どちらかと言えば満足していない

問 22-1：他の地域に転居したい／どちらかと言えば他の地域に転居したい

評価できない他

問 1～問 20-1：評価できない／無回答

問 20-2～問 22-1：無回答

生活実感について

半数以上が肯定的に回答した設問は、「市内の緑が豊かだと感じる」、「市内に市民が健康に暮らせる環境があると感じる」、「市内でスポーツを楽しめる機会があると感じる」、「地震や風水害等の災害など、さまざまなリスクに対応した、安全・安心への備えが市内にあると感じる」、「市内の公共交通が便利だと感じる」、「市内に魅力的なまちがあると感じる」の 6 つの設問となっています。

半数以上が否定的に回答した設問は、「市内の道路は移動がしやすいと感じる」の 1 つの設問となっています。

「評価できない他」と回答した人が他の回答と比較して相対的に多かったのは、「障害のある人が暮らしやすい環境があると感じる」、「男女共同参画の考え方が根付いていると感じる」の 2 つの設問で、回答者の約 4 割となっています。

肯定的な回答をした人が、否定的な回答をした人を上回った設問は 14 つとなっています。

一方、否定的な回答をした人が肯定的な回答をした人を上回った設問は、3 つとなっています。

また、どちらとも言えない設問が 2 つとなっています。

(参考) ※下線は過半数を超えた設問

○肯定的な回答が否定的な回答を上回った設問

- ・ 市内の緑が豊かだと感じる (77.8%)
- ・ 市内に市民が健康に暮らせる環境があると感じる (67.4%)
- ・ 市内の公共交通が便利だと感じる (61.5%)
- ・ 市内に魅力的なまちがあると感じる (61.5%)
- ・ 地震や風水害等の災害など、さまざまなリスクに対応した、安全・安心への備えが市内にあると感じる (54.3%)
- ・ 市内でスポーツを楽しめる機会があると感じる (51.8%)
- ・ 市内に農業・農村に親しめる環境があると感じる (48.8%)
- ・ 市内の水辺が魅力的だと感じる (48.3%)
- ・ 市内に高齢者が生きがいや役割を持ち、安心して暮らすことができる環境があると感じる (46.4%)
- ・ 市内に文化・芸術活動に親しめる環境があると感じる (46.0%)
- ・ 市内に安心して出産・育児ができる環境があると感じる (44.9%)
- ・ 市内で市民、企業、団体、行政が、環境に配慮していると感じる (44.2%)
- ・ 子どもが市内の小中学校で充実した教育を受けられると感じる (44.0%)
- ・ 市内に、地域で市民が学べる環境があると感じる (41.7%)
- ・ 市内に市民が充実して働ける環境があると感じる (33.0%)

○否定的な回答が肯定的な回答を上回った設問

- ・ 市内の道路は移動がしやすいと感じる (53.2%)
- ・ 市内に外国人と日本人がともに暮らしやすい環境があると感じる (37.5%)
- ・ 市内に男女共同参画の考え方が根付いていると感じる (34.6%)

○どちらとも言えない設問

- ・ 市内に障害のある人が暮らしやすい環境があると感じる (31.9%)

行動実感について

地域や社会に役立つ活動をすることに興味があると肯定的に回答した人は 51.1%で、否定的な回答をした人 (31.8%) を上回っています。

一方、この1年間に地域や社会に役立つ活動に参加したことがあるかの問に対しては、参加しなかったと回答した人が 67.5%であったのに対し、参加したことがある人は、26.3%という結果となっています。

千葉市での生活の満足度及び定住意向について

千葉市での生活の満足度、定住意向ともに8割半ばの人が肯定的に回答し、否定的な回答をした人 (約1割) を大きく上回る結果となっています。


IV 調査結果

1 緑の豊かさについて

問1 あなたは、市内の緑が豊かだと感じますか。(1つだけ○)

「そう感じる」と「どちらかと言えばそう感じる」を合わせた“肯定的回答（計）”の割合が77.8%、「どちらかと言えばそう感じない」と「そう感じない」を合わせた“否定的回答（計）”の割合が19.1%となっています。また、「評価できない」の割合が1.8%となっています。

平成30年度調査と比較すると、“肯定的回答（計）”の割合が若干増加しています。

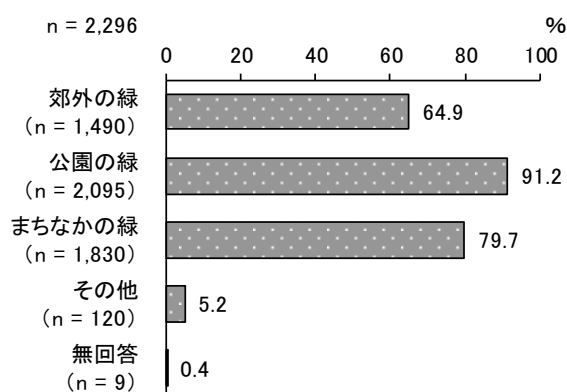


千葉市の緑が豊かだと感じる理由

問1-1 【問1で「1 そう感じる」「2 どちらかと言えばそう感じる」とお答えの方に】その理由をすべてお選びください。(いくつでも○)


1) グループ別の回答状況

「公園の緑」の割合が91.2%と最も高く、次いで「まちなかの緑」の割合が79.7%、「郊外の緑」の割合が64.9%となっています。



2) 個別の回答状況

「身近な公園の緑が充実している」の割合が71.8%と最も高く、次いで「道路沿いの街路樹が整っている」の割合が58.4%、「大規模な公園の緑が充実している」の割合が41.5%となっています。

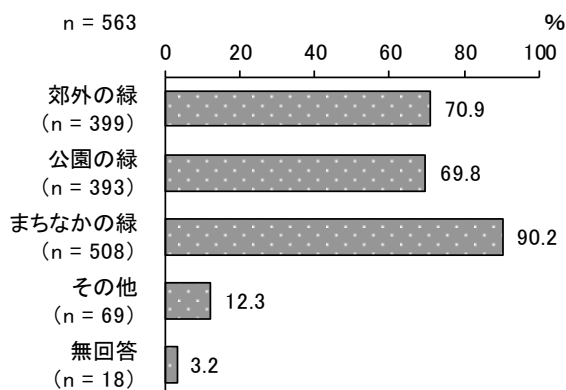


千葉市の緑が豊かだと感じない理由

問 1－2 【問 1 で「3 どちらかと言えばそう感じない」「4 そう感じない」とお答えの方に】その理由をすべてお選びください。（いくつでも○）

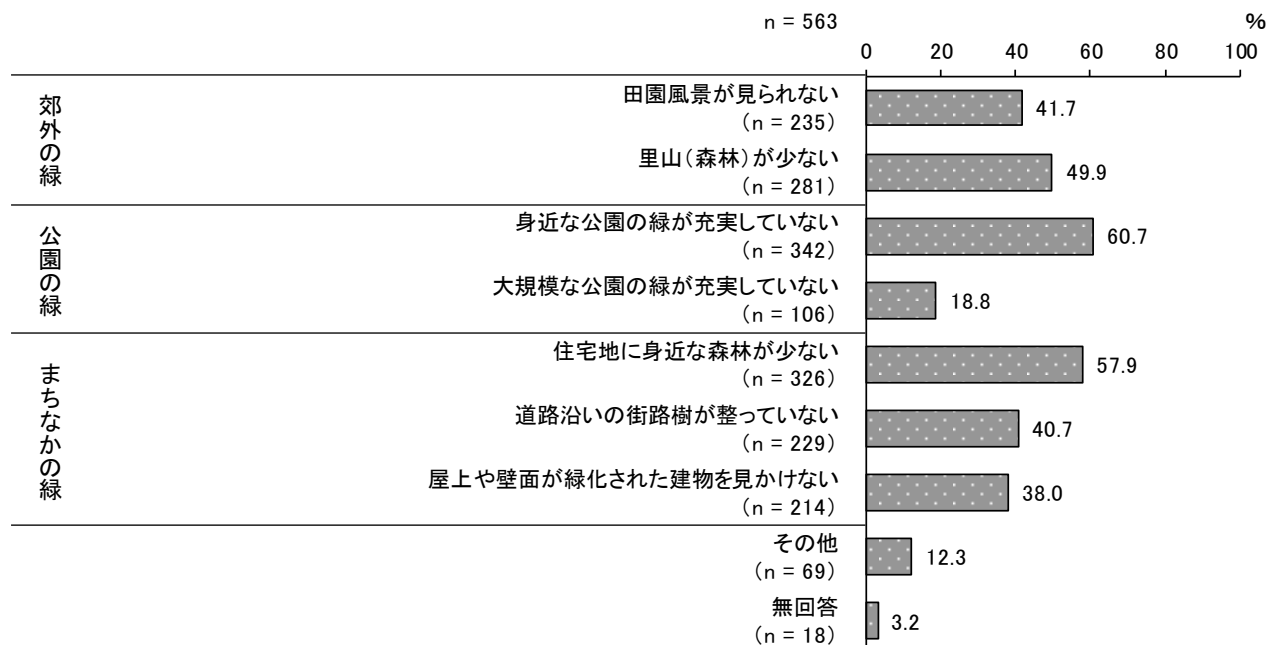
1) グループ別の回答状況

「まちなかの緑」の割合が 90.2%と最も高く、次いで「郊外の緑」の割合が 70.9%、「公園の緑」の割合が 69.8%となっています。



2) 個別の回答状況

「身近な公園の緑が充実していない」の割合が 60.7%と最も高く、次いで「住宅地に身近な森林が少ない」の割合が 57.9%、「里山（森林）が少ない」の割合が 49.9%となっています。

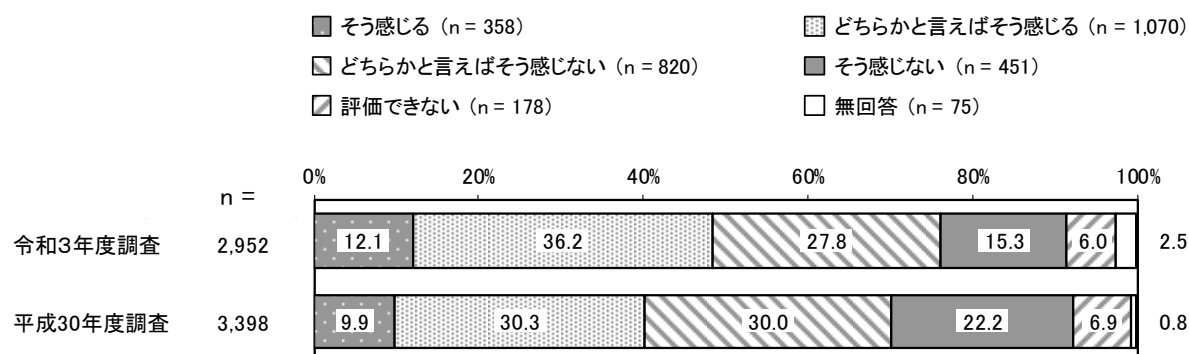


2 水辺の魅力について

問2 あなたは、市内の水辺が魅力的だと感じますか。(1つだけ○)

「そう感じる」と「どちらかと言えばそう感じる」を合わせた“肯定的回答(計)”の割合が48.3%、「どちらかと言えばそう感じない」と「そう感じない」を合わせた“否定的回答(計)”の割合が43.1%となっています。また、「評価できない」の割合が6.0%となっています。

平成30年度調査と比較すると、“肯定的回答(計)”の割合が増加しています。

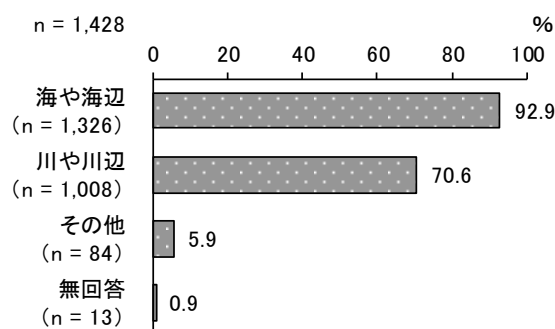


千葉市の水辺が魅力的だと感じる理由

問2-1 【問2で「1 そう感じる」「2 どちらかと言えばそう感じる」とお答えの方に】その理由をすべてお選びください。(いくつでも○)

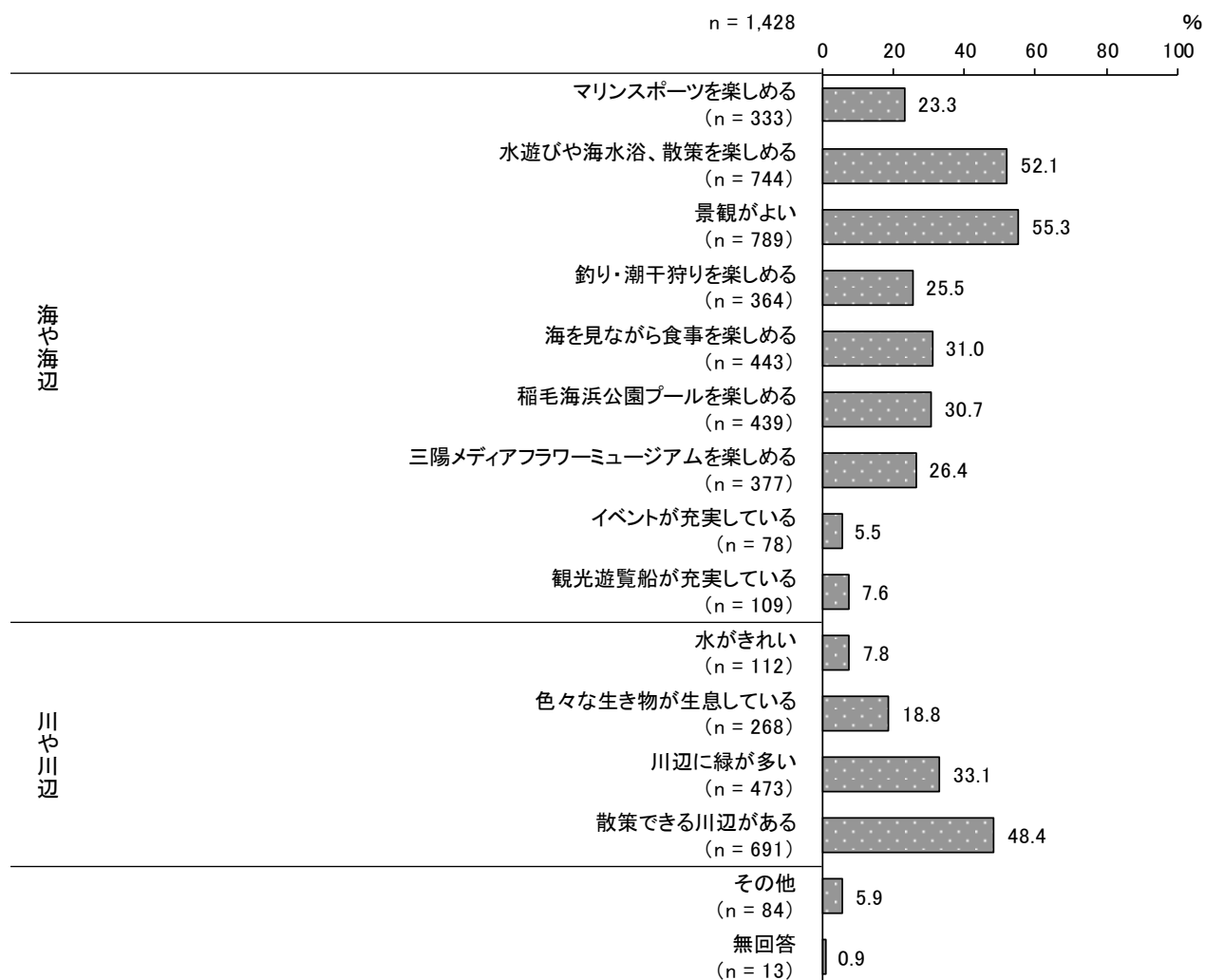
1) グループ別の回答状況

「海や海辺」の割合が92.9%、「川や川辺」の割合が70.6%となっています。



2) 個別の回答状況

「景観がよい」の割合が55.3%と最も高く、次いで「水遊びや海水浴、散策を楽しめる」の割合が52.1%、「散策できる川辺がある」の割合が48.4%となっています。

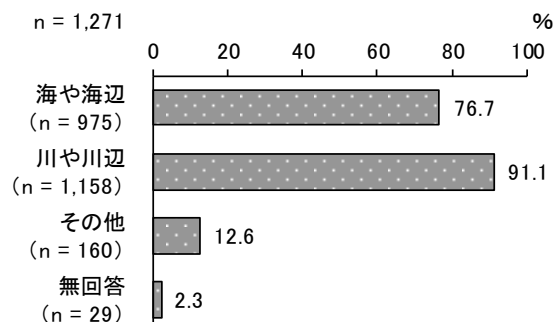


千葉市の水辺が魅力的だと感じない理由

問2-2 【問2で「3 どちらかと言えばそう感じない」「4 そう感じない」とお答えの方に】その理由をすべてお選びください。（いくつでも○）

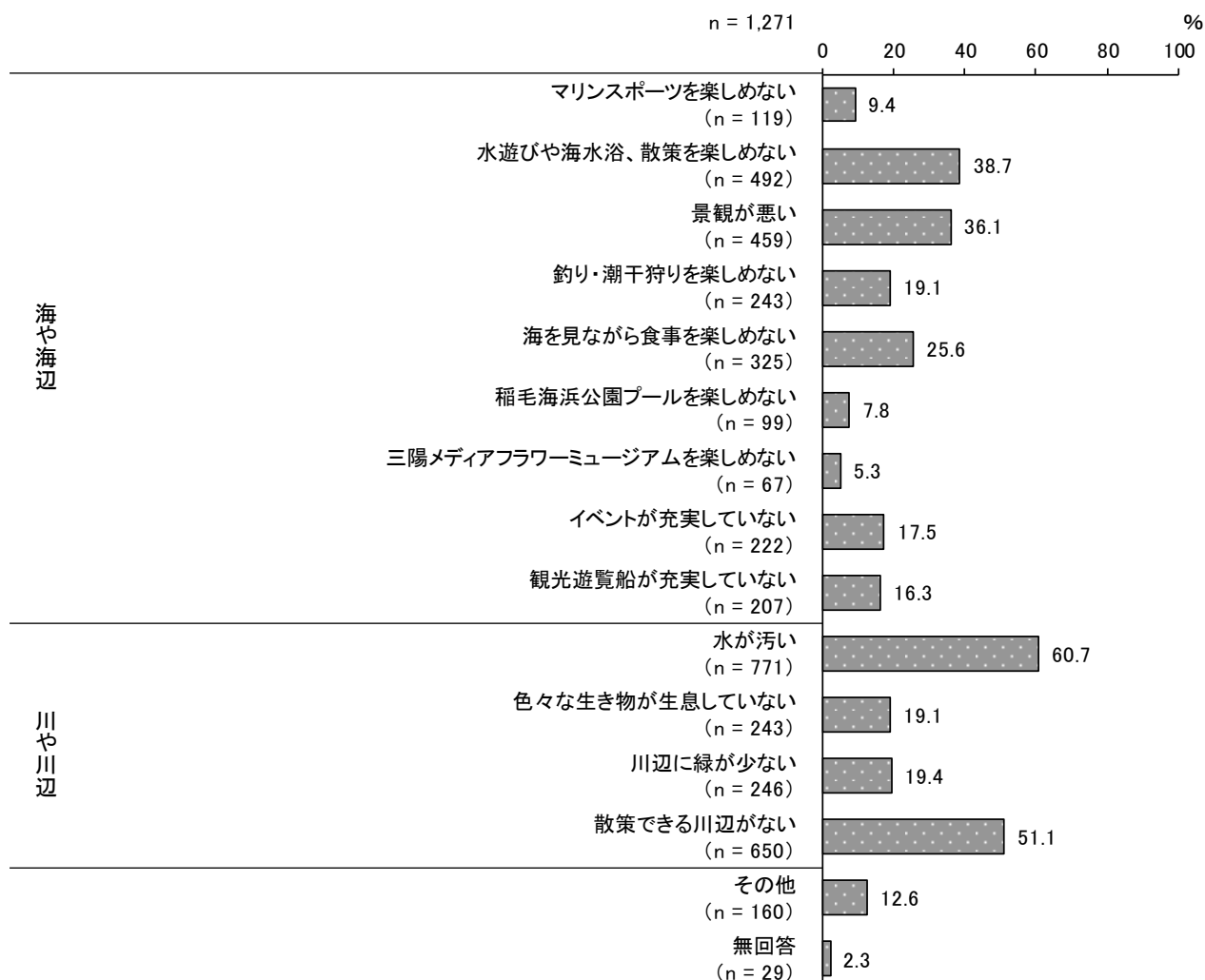
1) グループ別の回答状況

「川や川辺」の割合が91.1%、「海や海辺」の割合が76.7%となっています。



2) 個別の回答状況

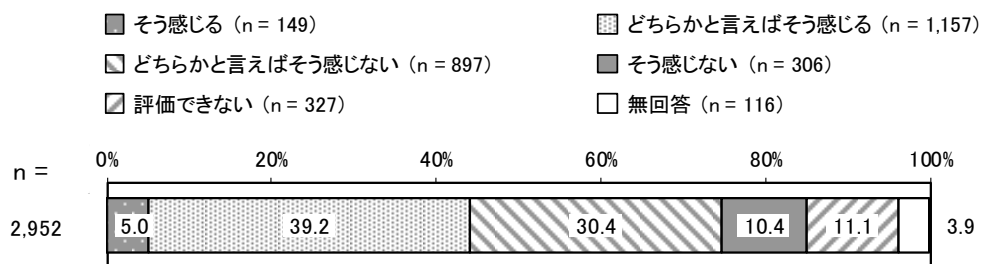
「水が汚い」の割合が60.7%と最も高く、次いで「散策できる川辺がない」の割合が51.1%、「水遊びや海水浴、散策を楽しめない」の割合が38.7%となっています。



3 環境への配慮について

問3 あなたは、市内で市民、企業、団体、行政が、環境に配慮していると感じますか。(1つだけ○)

「そう感じる」と「どちらかと言えばそう感じる」を合わせた“肯定的回答(計)”の割合が44.2%、「どちらかと言えばそう感じない」と「そう感じない」を合わせた“否定的回答(計)”の割合が40.8%となっています。また、「評価できない」の割合が11.1%となっています。

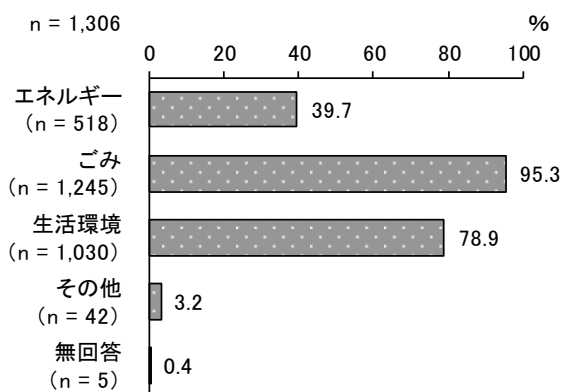


千葉市が環境に配慮していると感じる理由

問3-1 【問3で「1 そう感じる」「2 どちらかと言えばそう感じる」とお答えの方に】その理由をすべてお選びください。(いくつでも○)

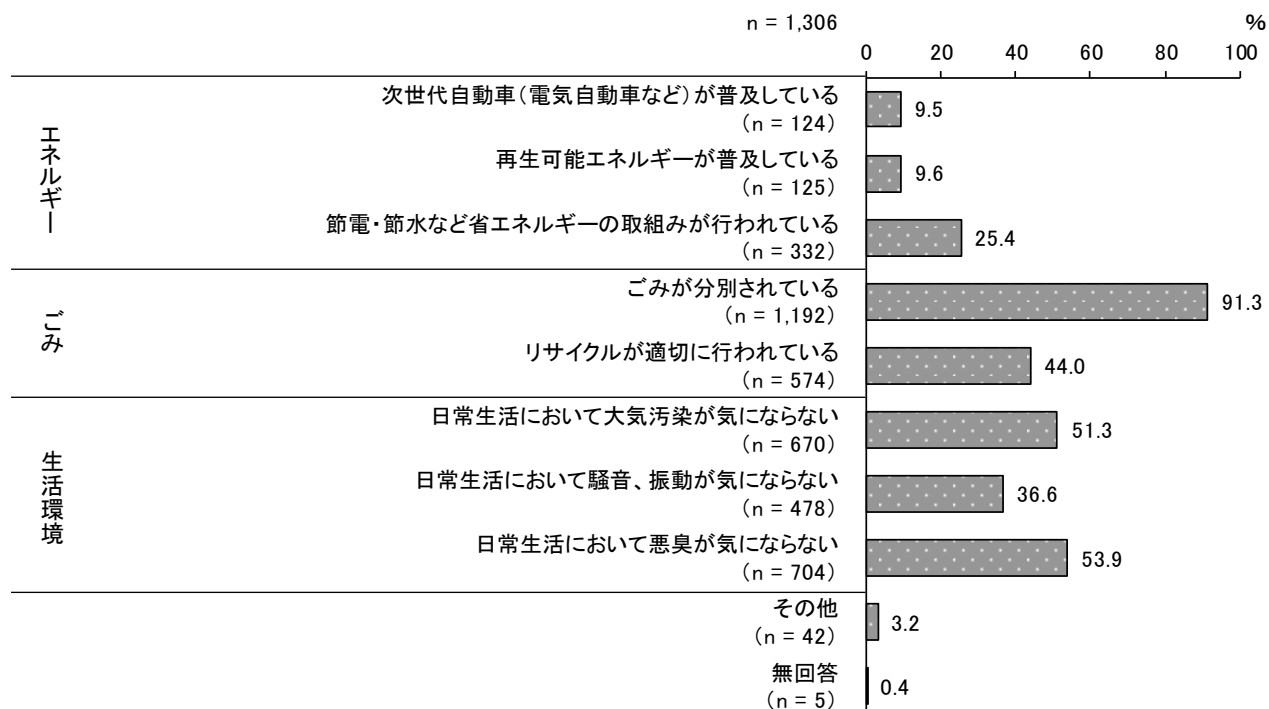
1) グループ別の回答状況

「ごみ」の割合が95.3%と最も高く、次いで「生活環境」の割合が78.9%、「エネルギー」の割合が39.7%となっています。



2) 個別の回答状況

「ごみが分別されている」の割合が 91.3%と最も高く、次いで「日常生活において悪臭が気にならない」の割合が 53.9%、「日常生活において大気汚染が気にならない」の割合が 51.3%となっています。

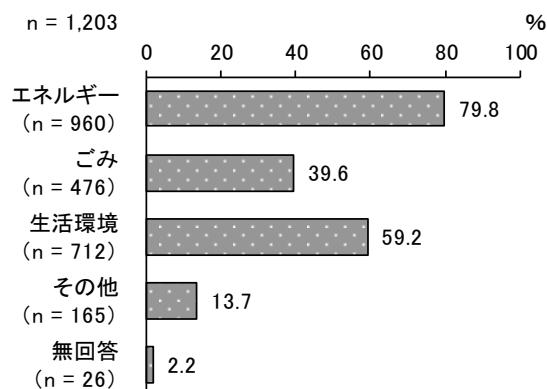


千葉市が環境に配慮していると感じない理由

問3-2 【問3で「3 どちらかと言えばそう感じない」「4 そう感じない」とお答えの方に】その理由をすべてお選びください。(いくつでも○)

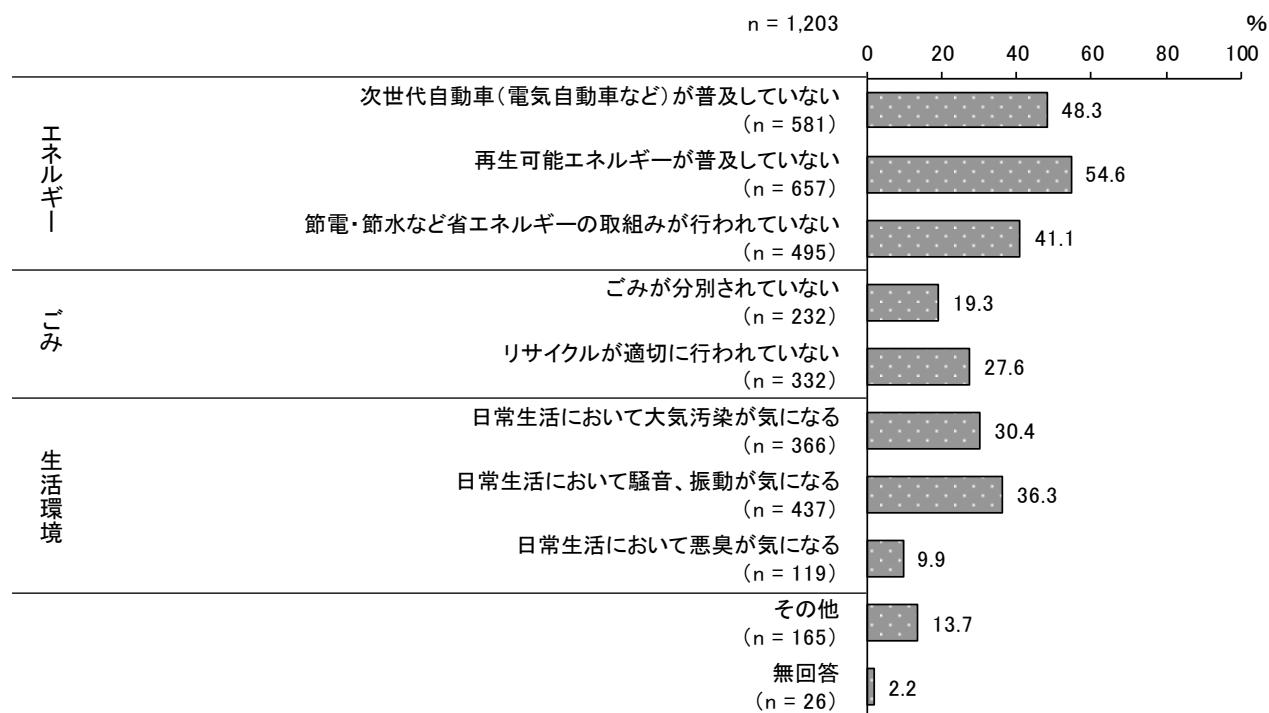
1) グループ別の回答状況

「エネルギー」の割合が79.8%と最も高く、次いで「生活環境」の割合が59.2%、「ごみ」の割合が39.6%となっています。



2) 個別の回答状況

「再生可能エネルギーが普及していない」の割合が54.6%と最も高く、次いで「次世代自動車（電気自動車など）が普及していない」の割合が48.3%、「節電・節水など省エネルギーの取り組みが行われていない」の割合が41.1%となっています。




4 農業や農村に親しめる環境について

問4 あなたは、市内に農業・農村に親しめる環境があると感じますか。(1つだけ○)

「そう感じる」と「どちらかと言えばそう感じる」を合わせた“肯定的回答(計)”の割合が48.8%、「どちらかと言えばそう感じない」と「そう感じない」を合わせた“否定的回答(計)”の割合が37.2%となっています。また、「評価できない」の割合が11.0%となっています。

平成30年度調査と比較すると、“肯定的回答(計)”の割合が増加しています。

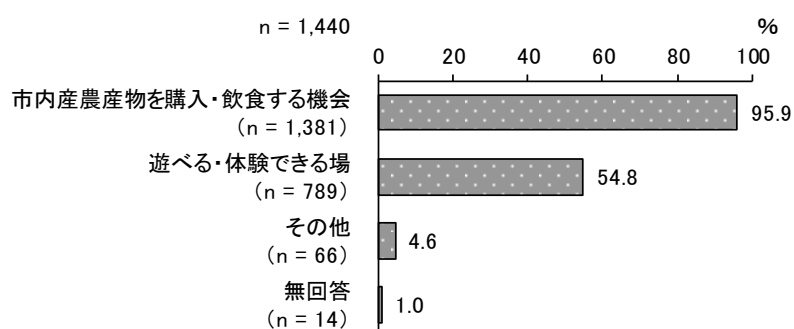


千葉市に農業・農村に親しめる環境があると感じる理由

問4-1 【問4で「1 そう感じる」「2 どちらかと言えばそう感じる」とお答えの方に】その理由をすべてお選びください。(いくつでも○)

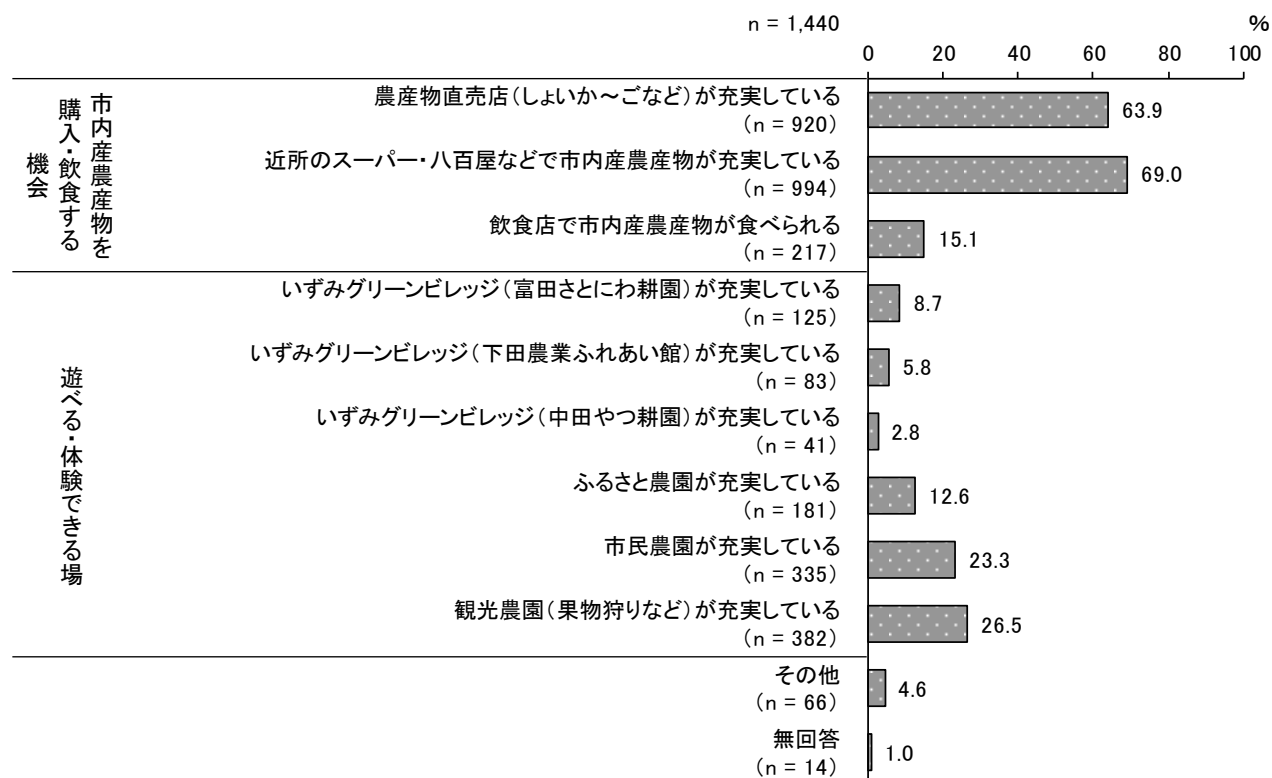
1) グループ別の回答状況

「市内産農産物を購入・飲食する機会」の割合が95.9%、「遊べる・体験できる場」の割合が54.8%となっています。



2) 個別の回答状況

「近所のスーパー・八百屋などで市内産農産物が充実している」の割合が 69.0%と最も高く、次いで「農産物直売店（しょいか〜ごなど）が充実している」の割合が 63.9%、「観光農園（果物狩りなど）が充実している」の割合が 26.5%となっています。

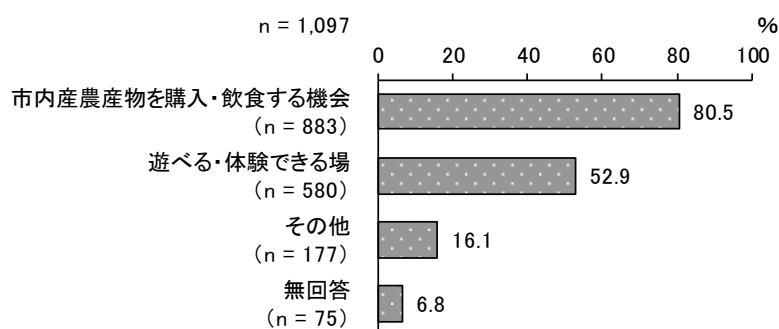


千葉市に農業・農村に親しめる環境があると感じない理由

問４－２ 【問４で「３ どちらかと言えばそう感じない」「４ そう感じない」とお答えの方に】その理由をすべてお選びください。（いくつでも○）

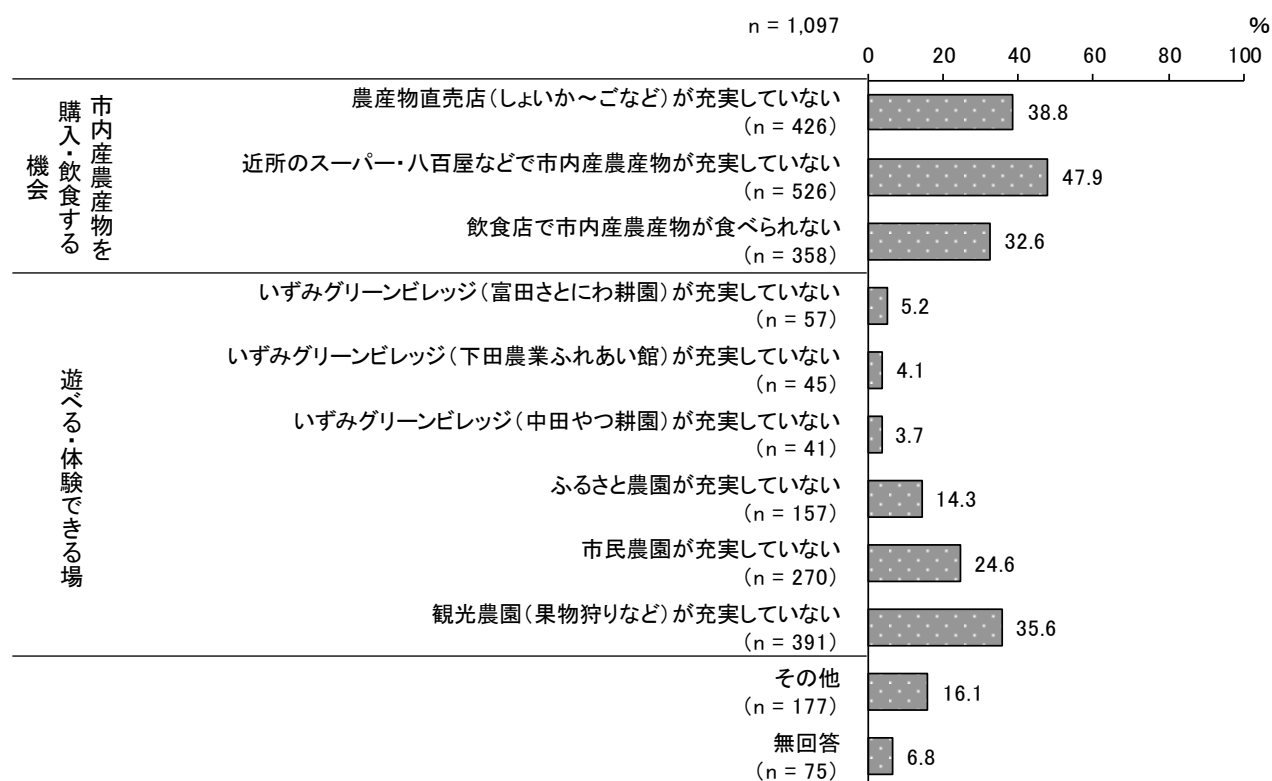
１）グループ別の回答状況

「市内産農産物を購入・飲食する機会」の割合が 80.5%、「遊べる・体験できる場」の割合が 52.9%となっています。



２）個別の回答状況

「近所のスーパー・八百屋などで市内産農産物が充実していない」の割合が 47.9%と最も高く、次いで「農産物直売店（しよいか～ごなど）が充実していない」の割合が 38.8%、「観光農園（果物狩りなど）が充実していない」の割合が 35.6%となっています。




5 安心して出産・育児ができる環境について

問5 あなたは、市内に安心して出産・育児ができる環境があると感じますか。
(1つだけ○)

【回答者全員】

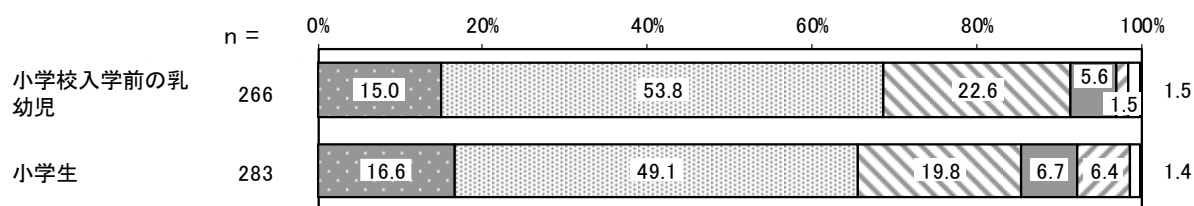
「そう感じる」と「どちらかと言えばそう感じる」を合わせた“肯定的回答（計）”の割合が44.9%、「どちらかと言えばそう感じない」と「そう感じない」を合わせた“否定的回答（計）”の割合が20.4%となっています。また、「評価できない」の割合が24.9%となっています。

平成30年度調査と比較すると、“肯定的回答（計）”の割合が増加しています。



【小学校入学前の乳幼児、及び小学生のいる世帯別】

小学校入学前の乳幼児、及び小学生のいる世帯別でみると、回答者全員に比べ、小学校入学前の乳幼児、及び小学生のいる世帯ともに“肯定的回答（計）”の割合が高くなっています。



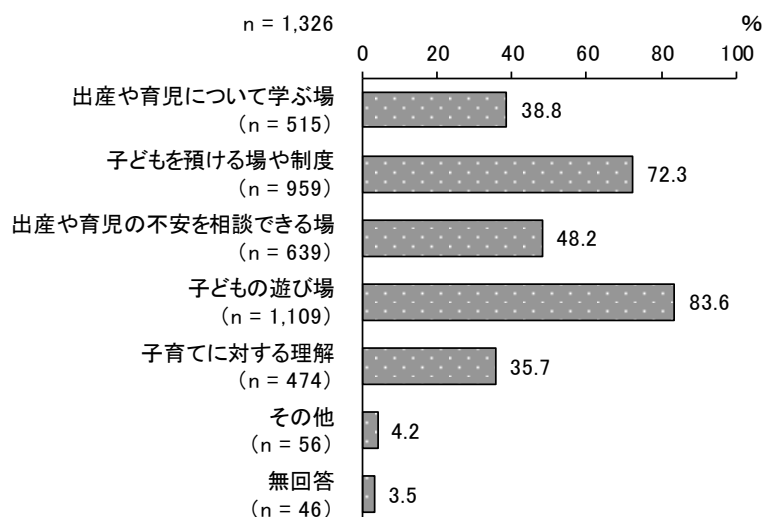
千葉市に安心して出産・育児ができる環境があると感じる理由

問５－１ 【問５で「１ そう感じる」「２ どちらかと言えばそう感じる」とお答えの方に】その理由をすべてお選びください。（いくつでも○）

１）グループ別の回答状況

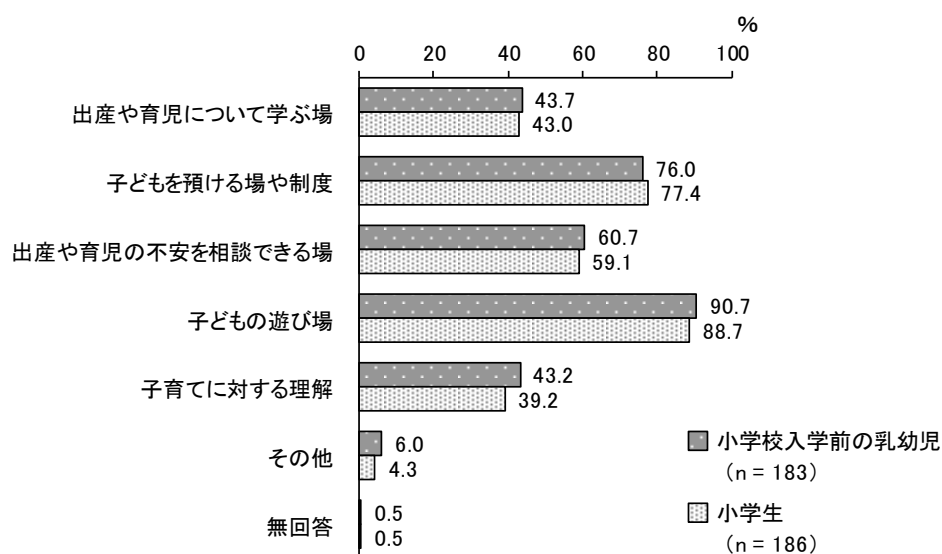
【回答者全員】

「子どもの遊び場」の割合が83.6%と最も高く、次いで「子どもを預ける場や制度」の割合が72.3%、「出産や育児の不安を相談できる場」の割合が48.2%となっています。



【小学校入学前の乳幼児、及び小学生のいる世帯別】

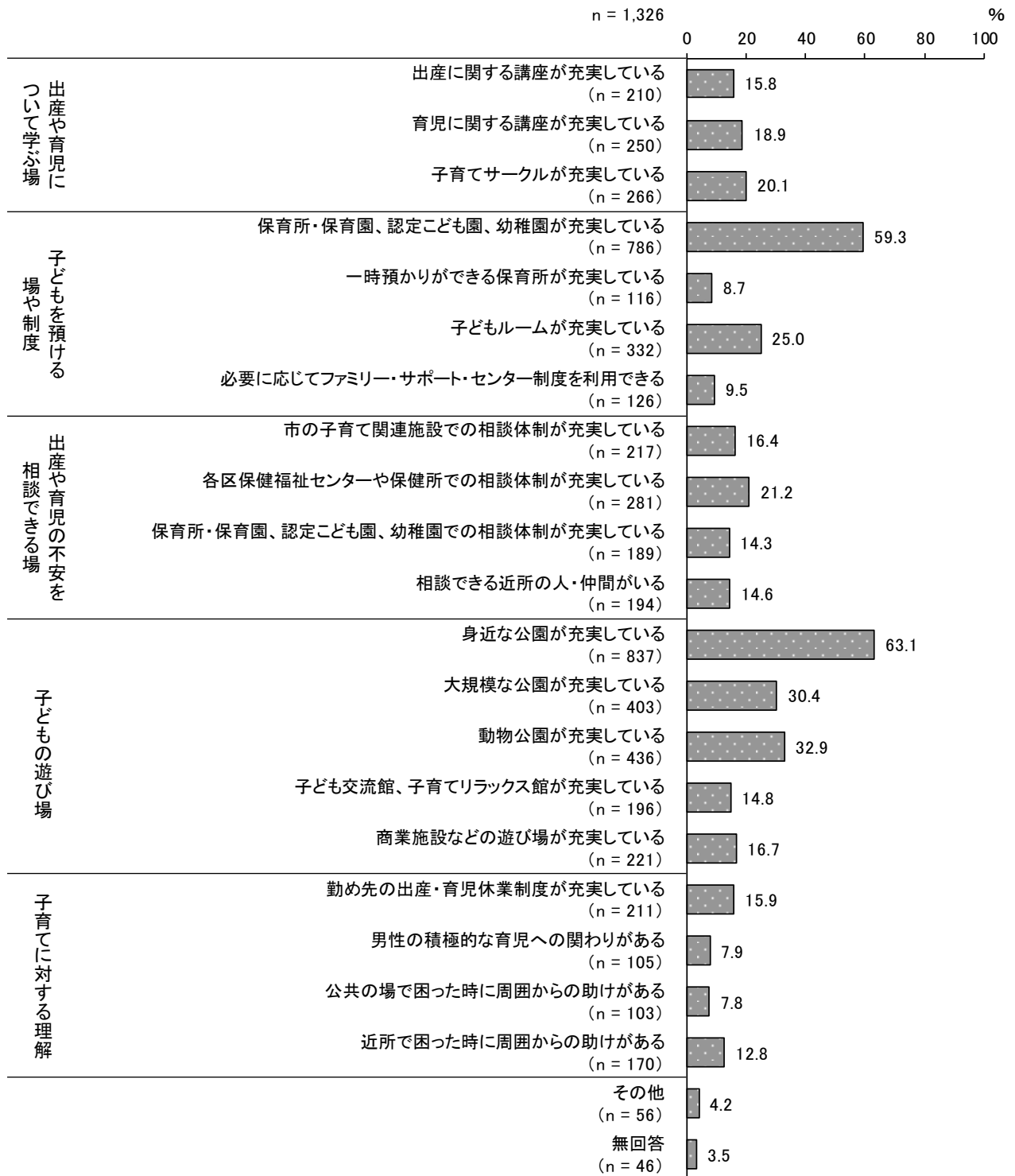
小学校入学前の乳幼児、及び小学生のいる世帯別でみると、回答者全員に比べ、小学校入学前の乳幼児、及び小学生のいる世帯ともに「出産や育児の不安を相談できる場」の割合が高くなっています。



2) 個別の回答状況

【回答者全員】

「身近な公園が充実している」の割合が 63.1%と最も高く、次いで「保育所・保育園、認定こども園、幼稚園が充実している」の割合が 59.3%、「動物公園が充実している」の割合が 32.9%となっています。

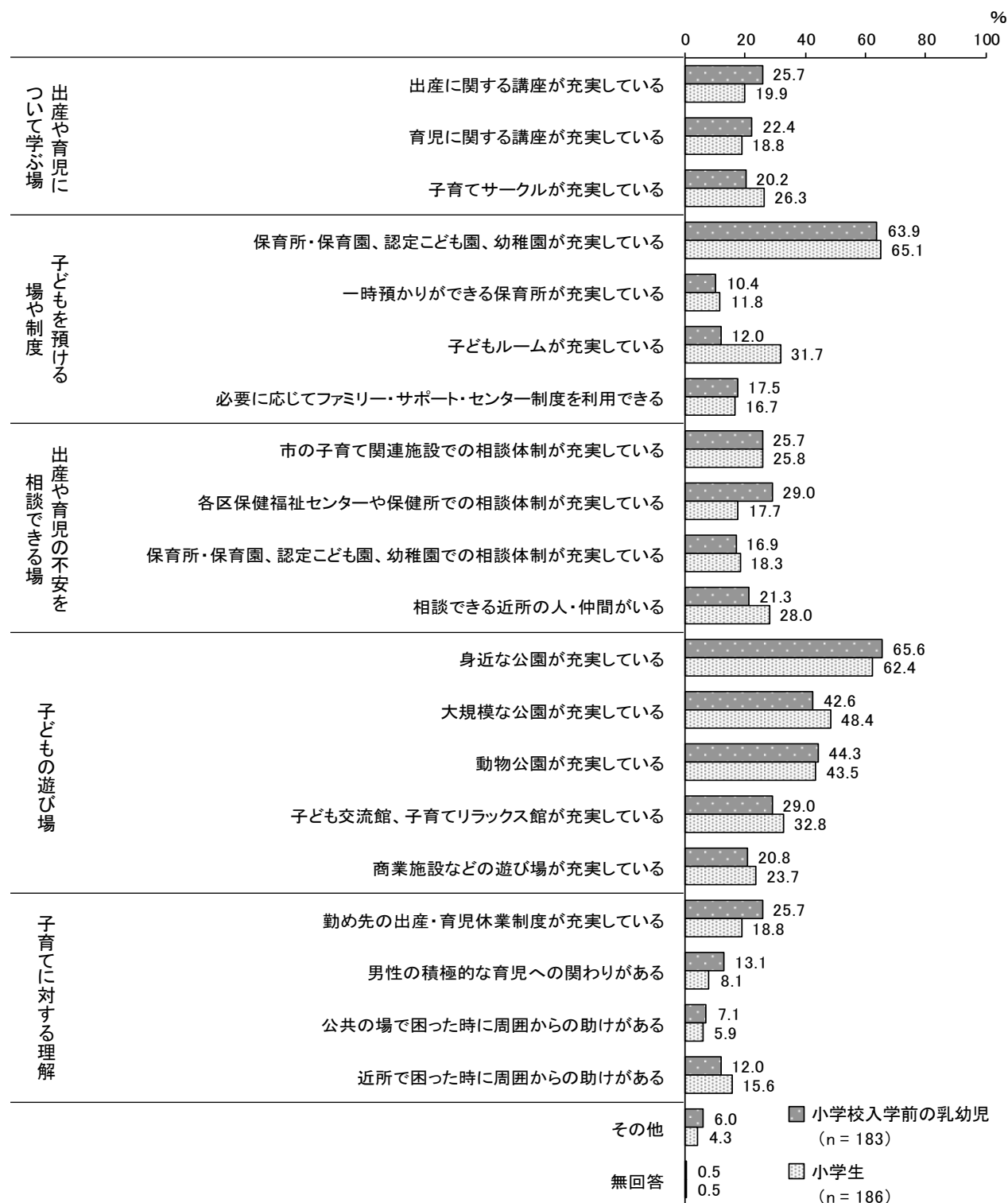


【小学校入学前の乳幼児、及び小学生のいる世帯別】

小学校入学前の乳幼児、及び小学生のいる世帯別でみると、回答者全員に比べ、小学校入学前の乳幼児のいる世帯で「大規模な公園が充実している」「動物公園が充実している」「子ども交流館、子育てリラックス館が充実している」の割合が高くなっています。

一方、回答者全員に比べ、小学校入学前の乳幼児のいる世帯で「子どもルームが充実している」の割合が低くなっています。

また、回答者全員に比べ、小学生のいる世帯で「相談できる近所の人・仲間がいる」「大規模な公園が充実している」「動物公園が充実している」「子ども交流館、子育てリラックス館が充実している」の割合が高くなっています。



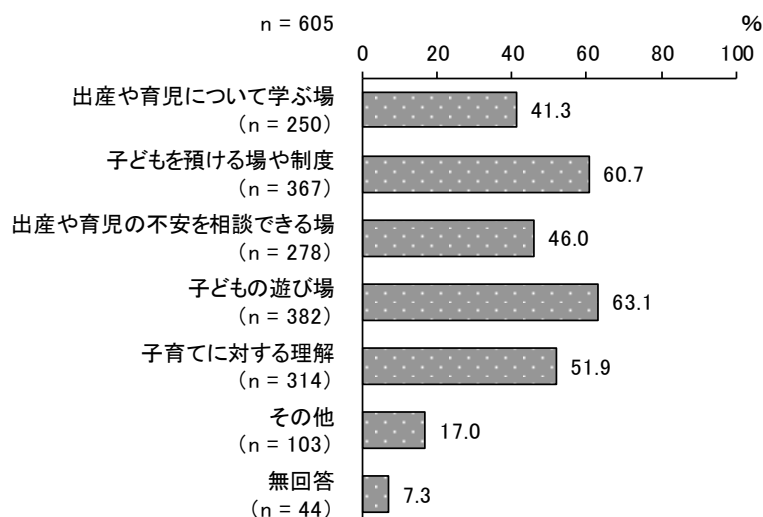
千葉市に安心して出産・育児ができる環境があると感じない理由

問5-2 【問5で「3 どちらかと言えばそう感じない」「4 そう感じない」とお答えの方に】その理由をすべてお選びください。（いくつでも○）

1) グループ別の回答状況

【回答者全員】

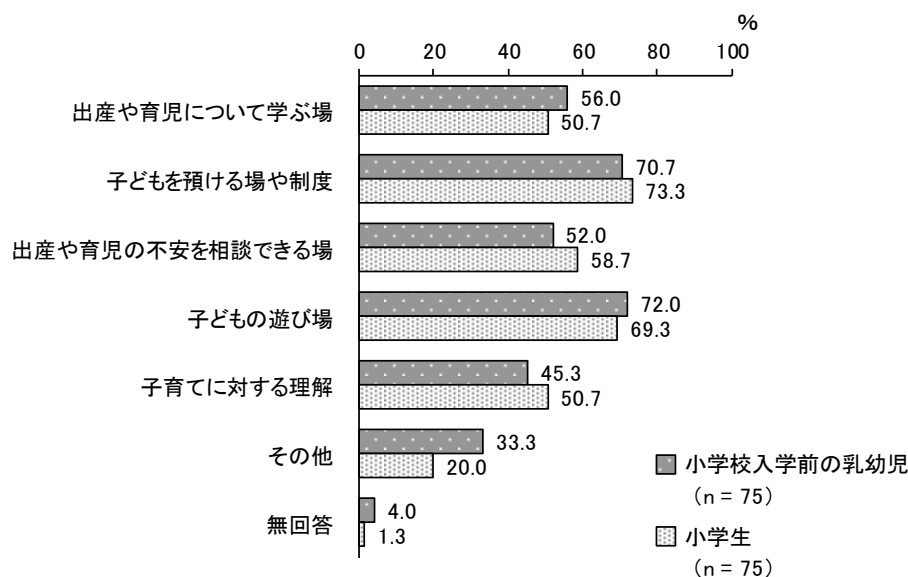
「子どもの遊び場」の割合が63.1%と最も高く、次いで「子どもを預ける場や制度」の割合が60.7%、「子育てに対する理解」の割合が51.9%となっています。



【小学校入学前の乳幼児、及び小学生のいる世帯別】

小学校入学前の乳幼児、及び小学生のいる世帯別でみると、回答者全員に比べ、小学校入学前の乳幼児のいる世帯で「出産や育児について学ぶ場」「子どもを預ける場や制度」の割合が高くなっています。

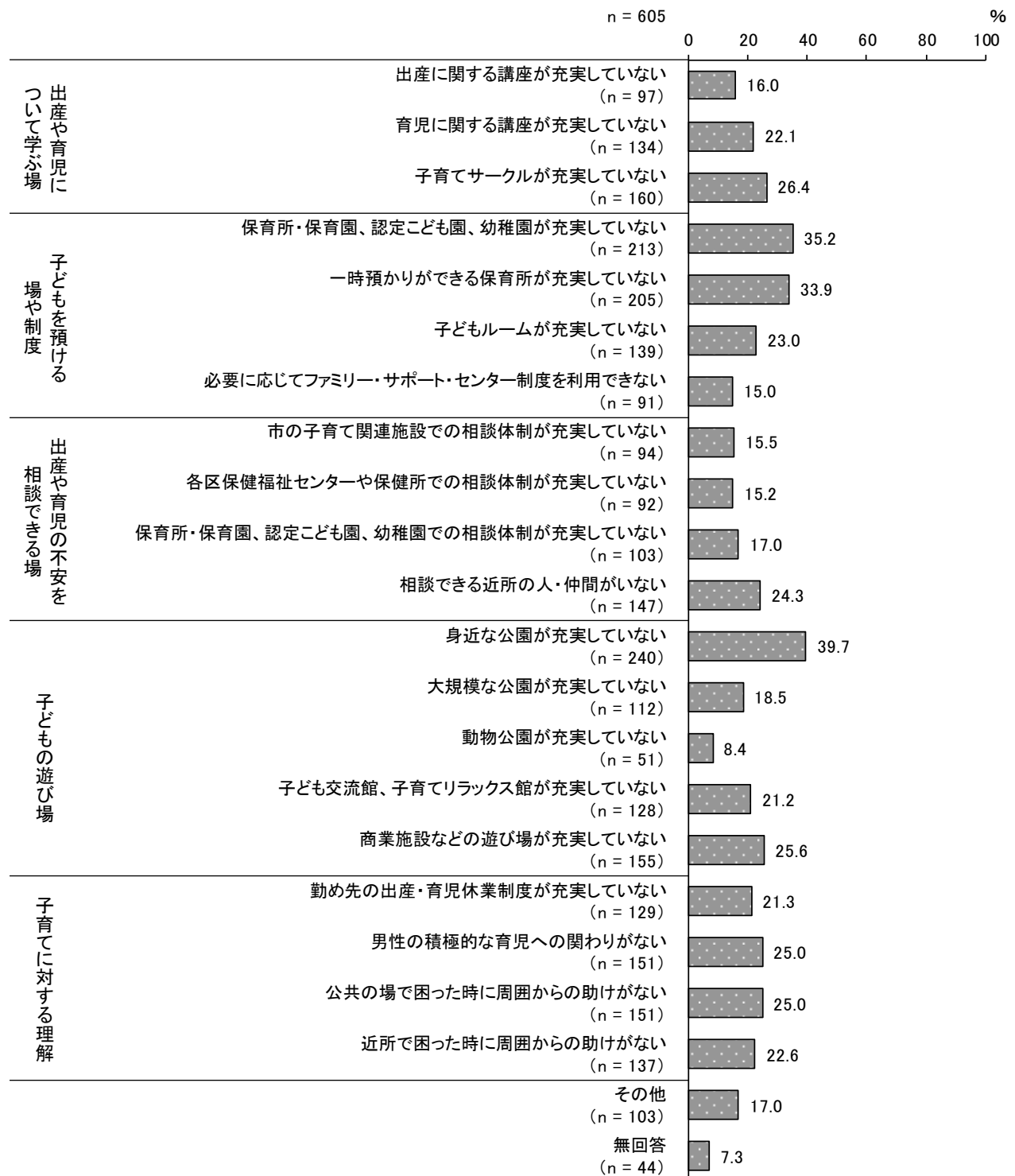
また、回答者全員に比べ、小学生のいる世帯で「子どもを預ける場や制度」「出産や育児の不安を相談できる場」の割合が高くなっています。



2) 個別の回答状況

【回答者全員】

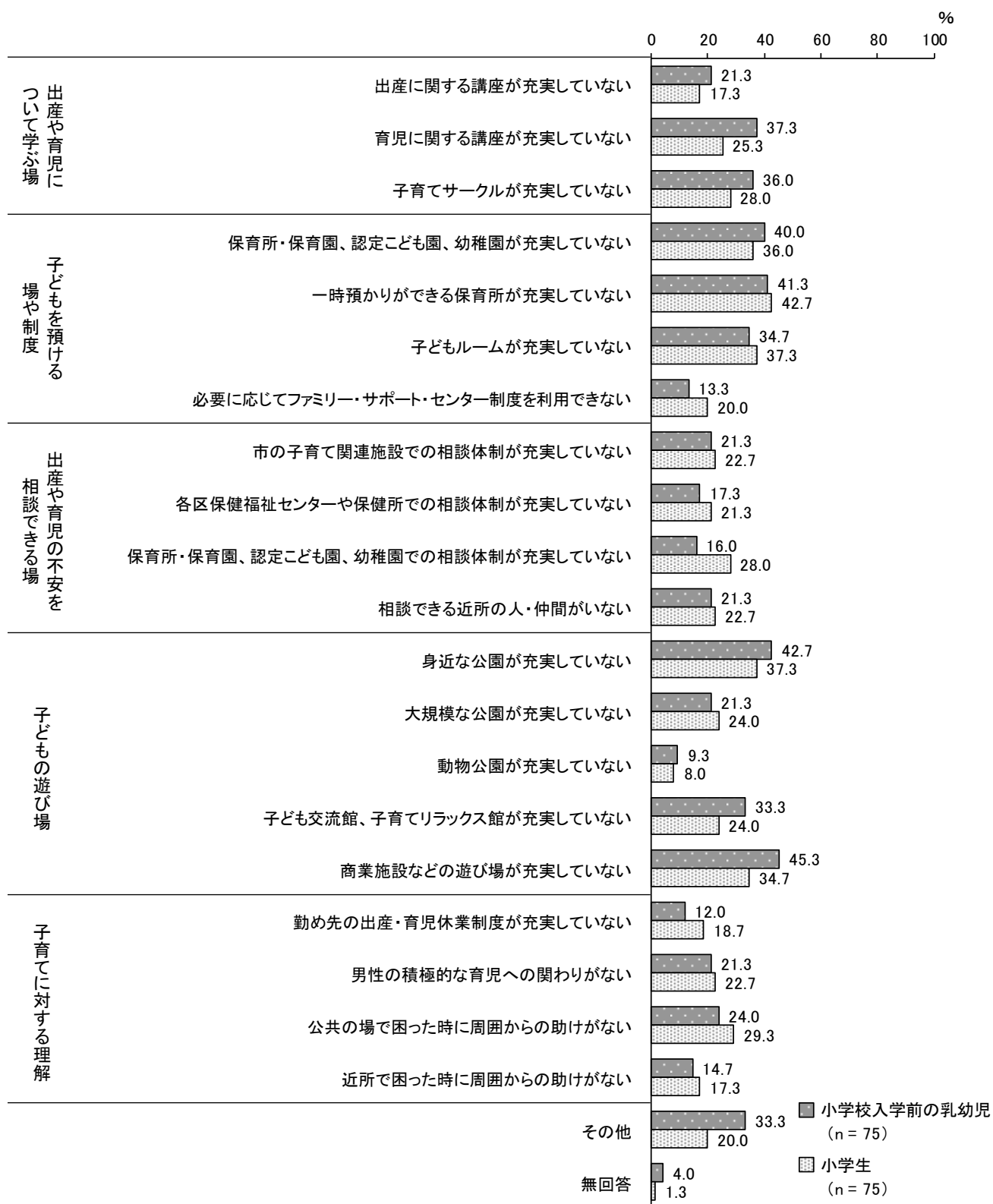
「身近な公園が充実していない」の割合が39.7%と最も高く、次いで「保育所・保育園、認定こども園、幼稚園が充実していない」の割合が35.2%、「一時預かりができる保育所が充実していない」の割合が33.9%となっています。



【小学校入学前の乳幼児、及び小学生のいる世帯別】

小学校入学前の乳幼児、及び小学生のいる世帯別でみると、回答者全員に比べ、小学校入学前の乳幼児のいる世帯で「育児に関する講座が充実していない」「子どもルームが充実していない」「子ども交流館、子育てリラックス館が充実していない」「商業施設などの遊び場が充実していない」の割合が高くなっています。

また、回答者全員に比べ、小学生のいる世帯で「子どもルームが充実していない」「保育所・保育園、認定こども園、幼稚園での相談体制が充実していない」の割合が高くなっています。




6 小中学校における教育環境の充実について

問6 あなたは、子どもが市内の小中学校で充実した教育を受けられると感じますか。
(1つだけ○)

【回答者全員】

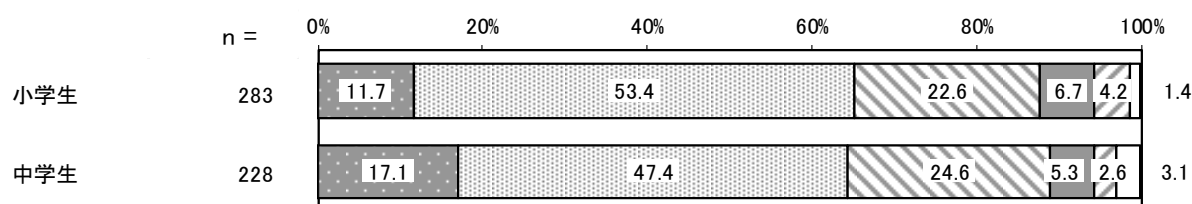
「そう感じる」と「どちらかと言えばそう感じる」を合わせた“肯定的回答（計）”の割合が44.0%、「どちらかと言えばそう感じない」と「そう感じない」を合わせた“否定的回答（計）”の割合が17.4%となっています。また、「評価できない」の割合が27.3%となっています。

平成30年度調査と比較すると、“肯定的回答（計）”の割合が増加しています。



【小学生、及び中学生のいる世帯別】

小学生、及び中学生のいる世帯別でみると、回答者全員に比べ、小学生、及び中学生のいる世帯ともに“肯定的回答（計）”の割合が高くなっています。



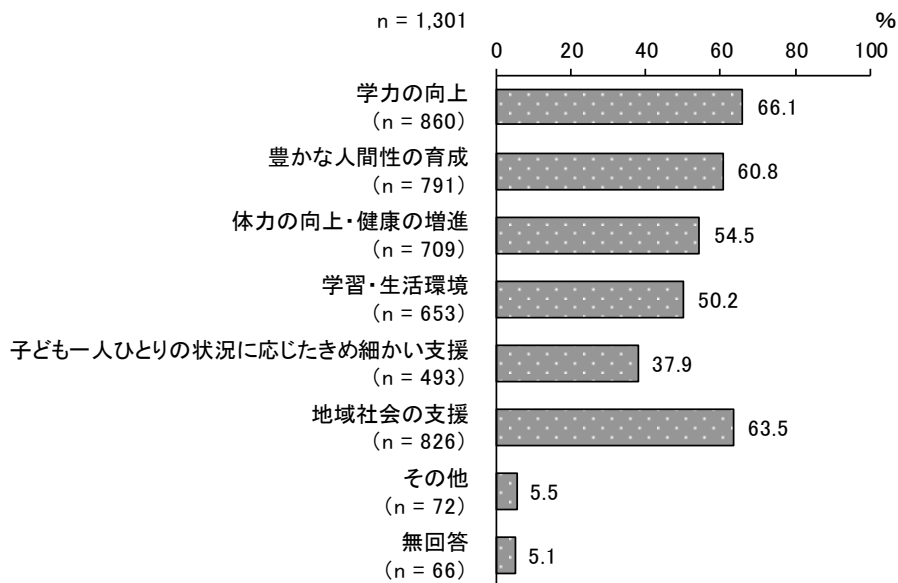
千葉市の小中学校で充実した教育を受けられると感じる理由

問6-1 【問6で「1 そう感じる」「2 どちらかと言えばそう感じる」とお答えの方に】その理由をすべてお選びください。（いくつでも○）

1) グループ別の回答状況

【回答者全員】

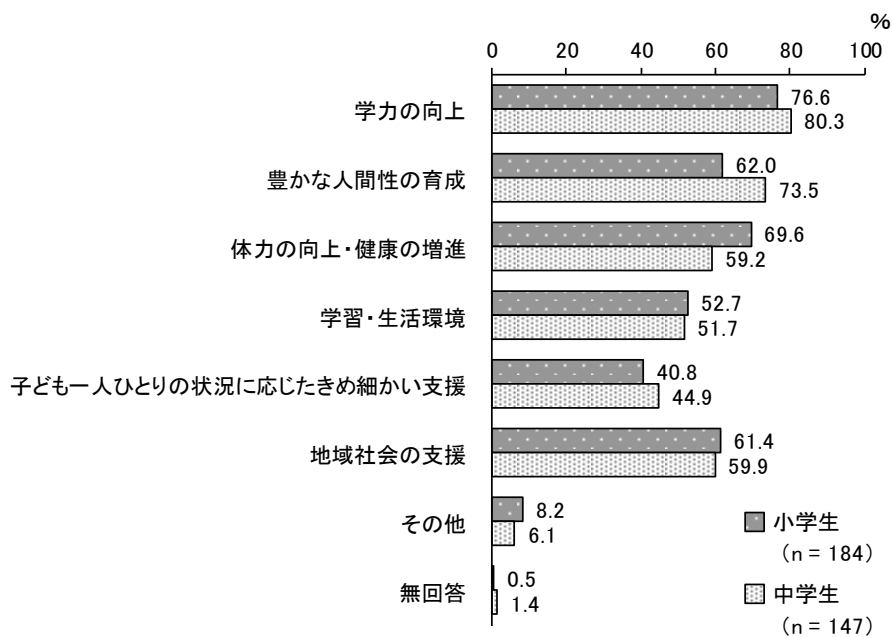
「学力の向上」の割合が66.1%と最も高く、次いで「地域社会の支援」の割合が63.5%、「豊かな人間性の育成」の割合が60.8%となっています。



【小学生、及び中学生のいる世帯別】

小学生、及び中学生のいる世帯別でみると、回答者全員に比べ、小学生のいる世帯で「学力の向上」「体力の向上・健康の増進」の割合が高くなっています。

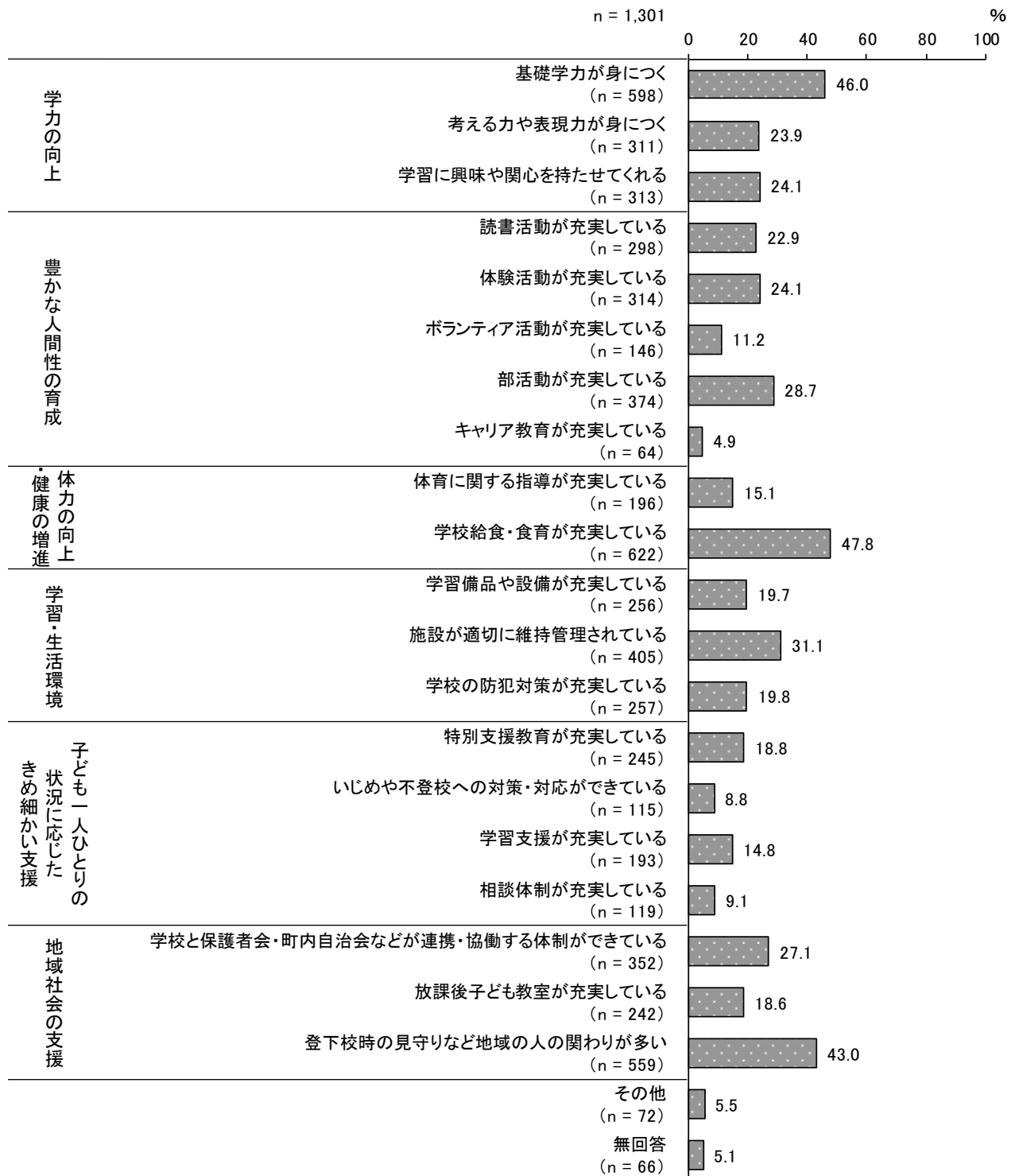
また、回答者全員に比べ、中学生のいる世帯で「学力の向上」「豊かな人間性の育成」の割合が高くなっています。



2) 個別の回答状況

【回答者全員】

「学校給食・食育が充実している」の割合が47.8%と最も高く、次いで「基礎学力が身につく」の割合が46.0%、「登下校時の見守りなど地域の人との関わりが多い」の割合が43.0%となっています。

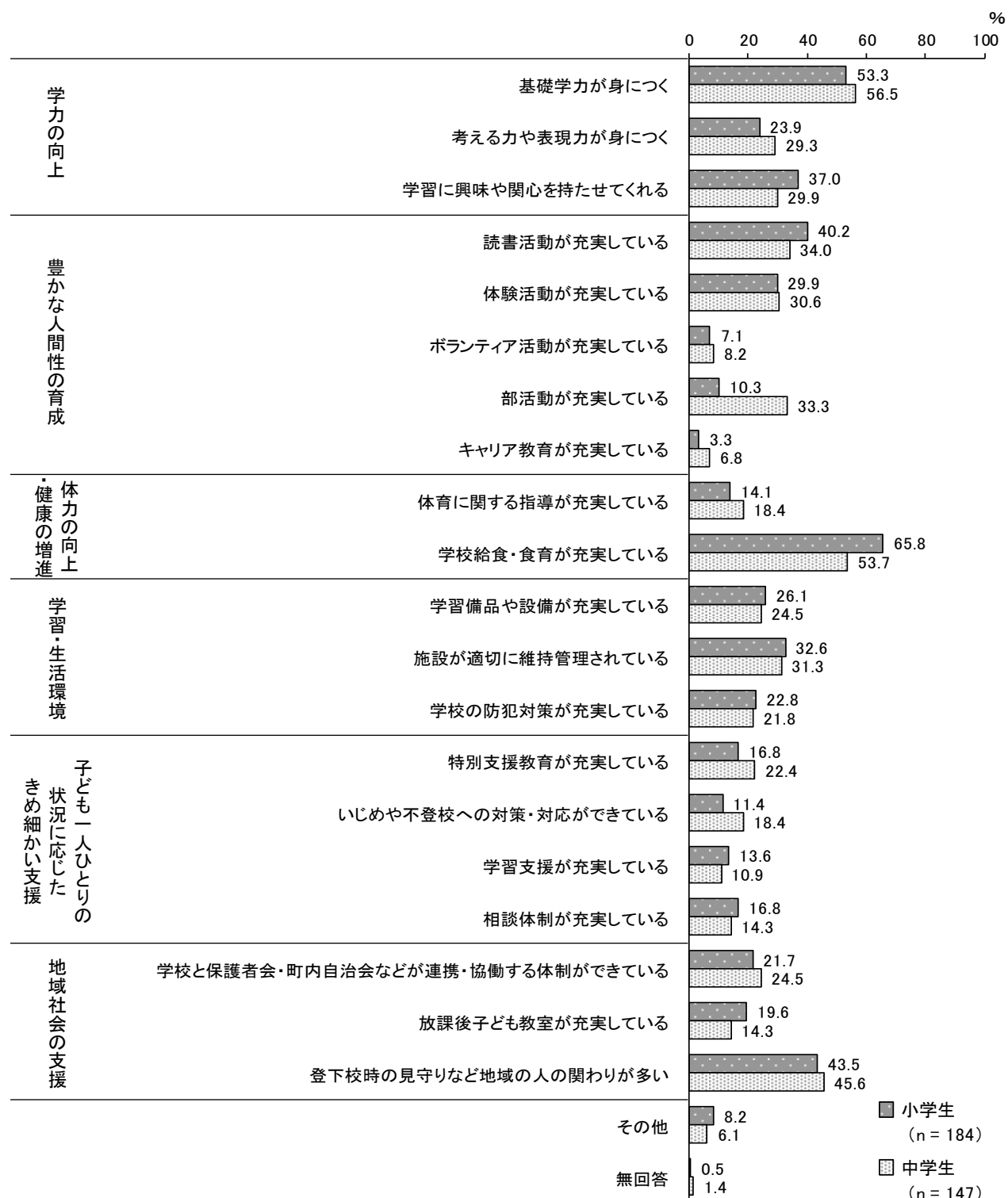


【小学生、及び中学生のいる世帯別】

小学生、及び中学生のいる世帯別でみると、回答者全員に比べ、小学生のいる世帯で「学習に興味や関心を持たせてくれる」「読書活動が充実している」「学校給食・食育が充実している」の割合が高くなっています。

一方、回答者全員に比べ、小学生のいる世帯で「部活動が充実している」の割合が低くなっています。

また、回答者全員に比べ、中学生のいる世帯で「基礎学力が身につく」「読書活動が充実している」の割合が高くなっています。



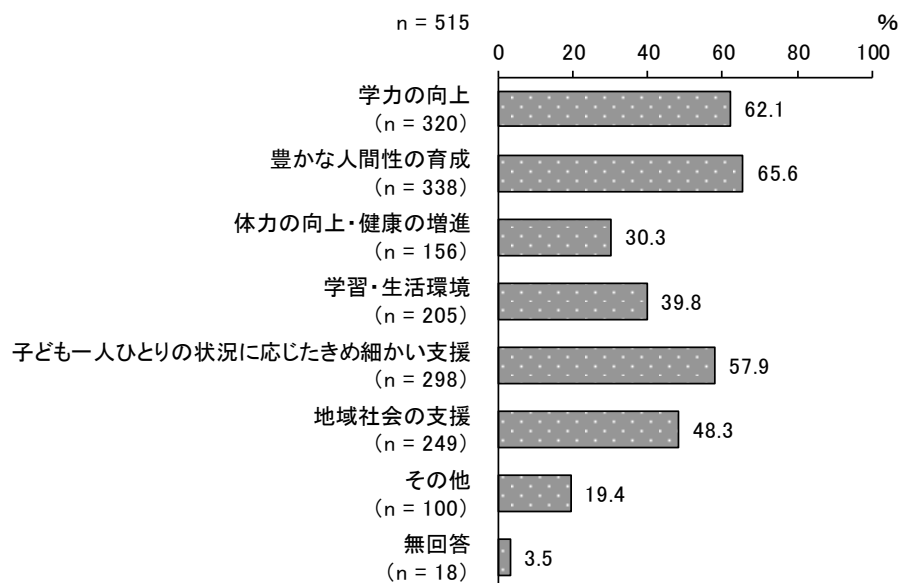
千葉市の小中学校で充実した教育を受けられると感じない理由

問6-2 【問6で「3 どちらかと言えばそう感じない」「4 そう感じない」とお答えの方に】その理由をすべてお選びください。(いくつでも○)

1) グループ別の回答状況

【回答者全員】

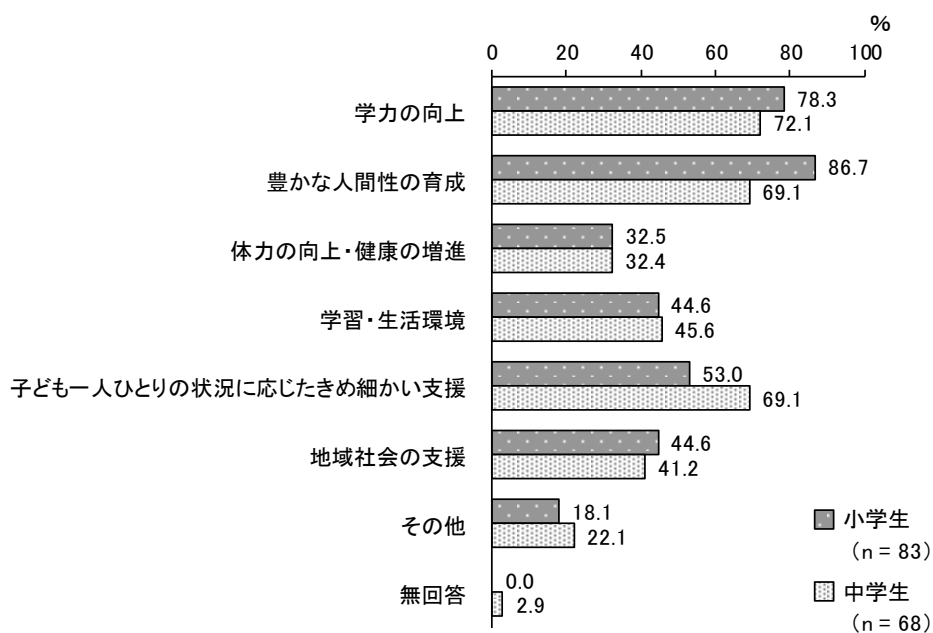
「豊かな人間性の育成」の割合が65.6%と最も高く、次いで「学力の向上」の割合が62.1%、「子ども一人ひとりの状況に応じたきめ細かい支援」の割合が57.9%となっています。



【小学生、及び中学生のいる世帯別】

小学生、及び中学生のいる世帯別でみると、回答者全員に比べ、小学生のいる世帯で「学力の向上」「豊かな人間性の育成」の割合が高くなっています。

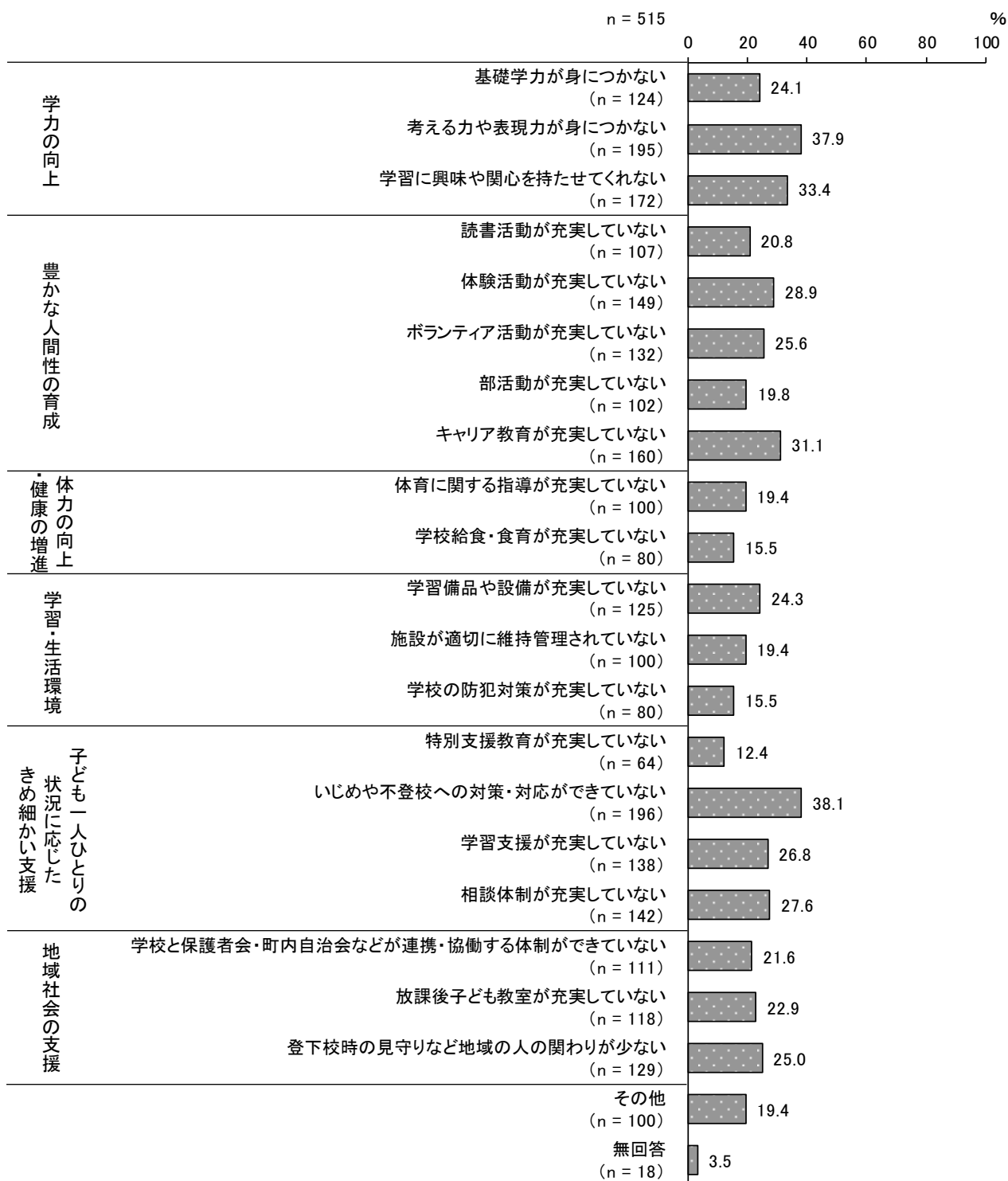
また、回答者全員に比べ、中学生のいる世帯で「学力の向上」「子ども一人ひとりの状況に応じたきめ細かい支援」の割合が高くなっています。



2) 個別の回答状況

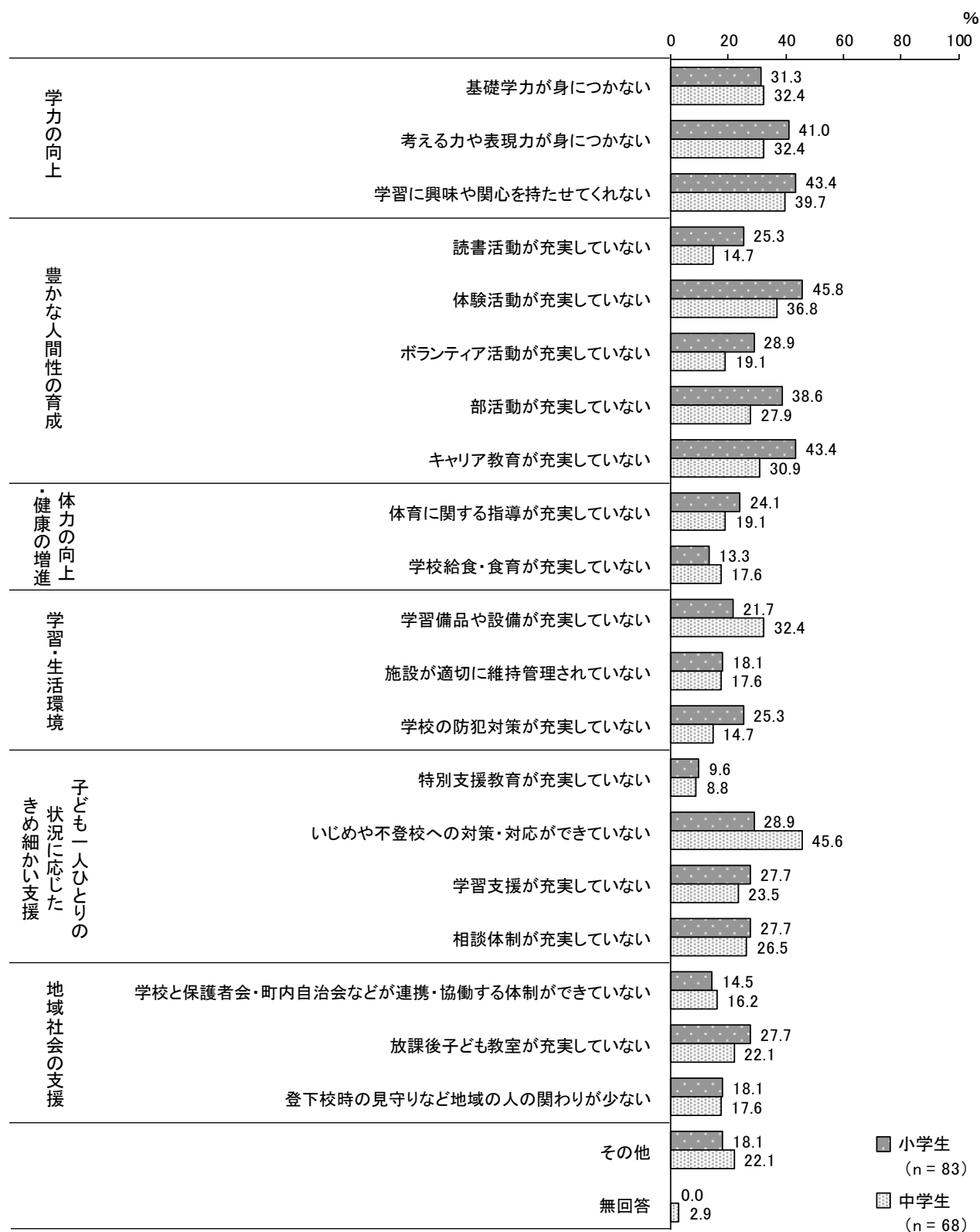
【回答者全員】

「いじめや不登校への対策・対応ができていない」の割合が38.1%と最も高く、次いで「考える力や表現力が身につかない」の割合が37.9%、「学習に興味や関心を持たせてくれない」の割合が33.4%となっています。



【小学生、及び中学生のいる世帯別】

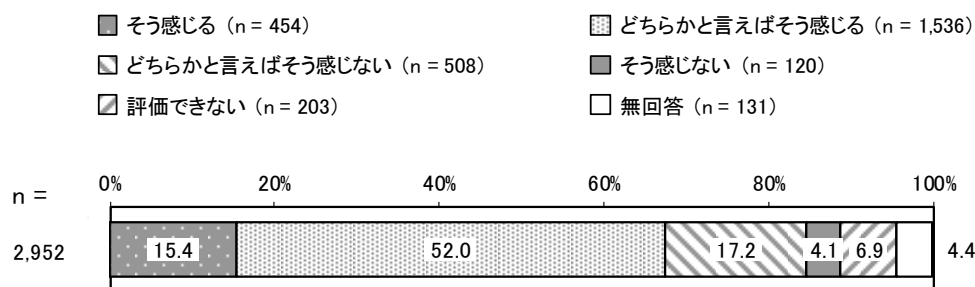
小学生、及び中学生のいる世帯別でみると、回答者全員に比べ、小学生のいる世帯で「学習に興味や関心を持たせてくれない」「体験活動が充実していない」「部活動が充実していない」「キャリア教育が充実していない」の割合が高くなっています。



7 市民が健康に暮らせる環境について

問7 あなたは、市内に市民が健康に暮らせる環境があると感じますか。(1つだけ○)

「そう感じる」と「どちらかと言えばそう感じる」を合わせた“肯定的回答(計)”の割合が67.4%、「どちらかと言えばそう感じない」と「そう感じない」を合わせた“否定的回答(計)”の割合が21.3%となっています。また、「評価できない」の割合が6.9%となっています。

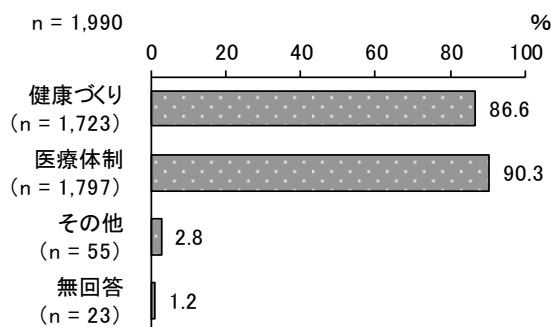


千葉市に市民が健康に暮らせる環境があると感じる理由

問7-1 【問7で「1 そう感じる」「2 どちらかと言えばそう感じる」とお答えの方に】その理由をすべてお選びください。(いくつでも○)

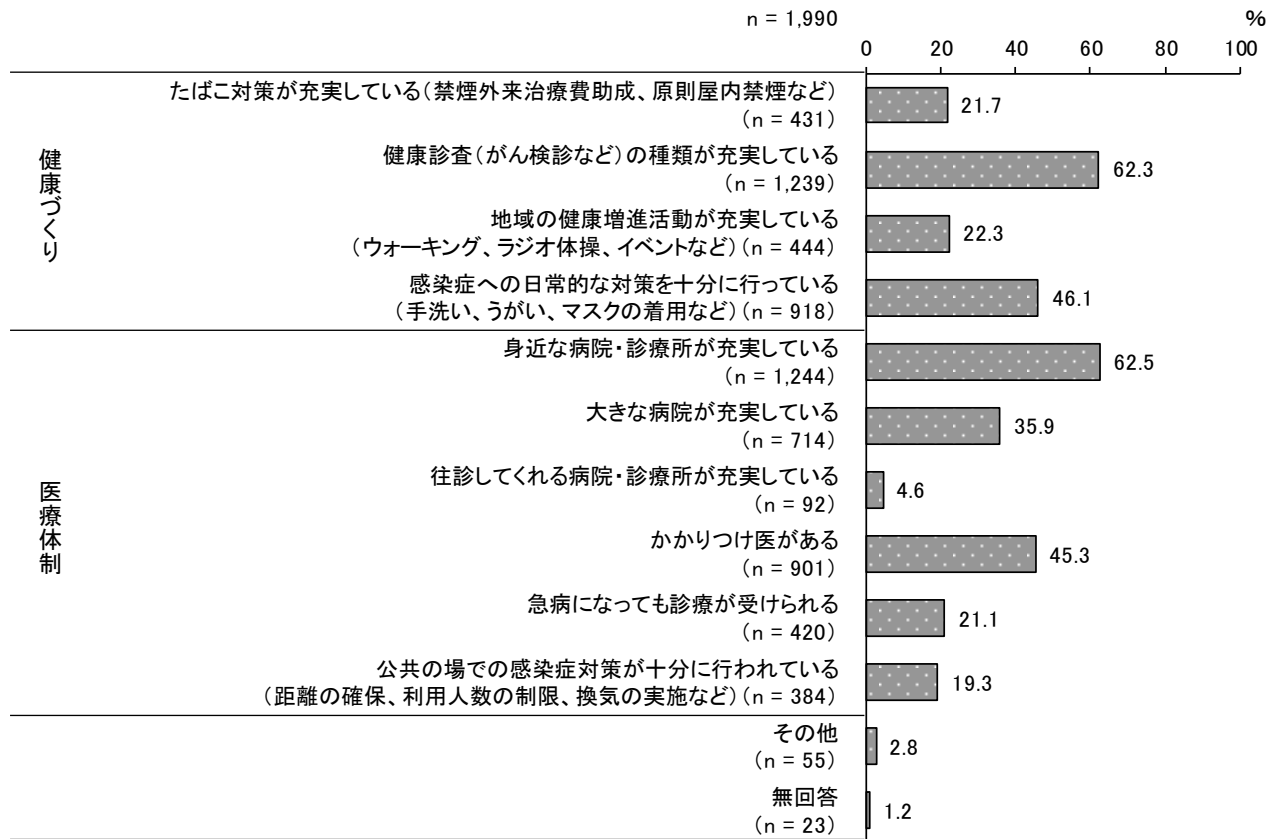
1) グループ別の回答状況

「医療体制」の割合が90.3%、「健康づくり」の割合が86.6%となっています。



2) 個別の回答状況

「身近な病院・診療所が充実している」の割合が 62.5%と最も高く、次いで「健康診査（がん検診など）の種類が充実している」の割合が 62.3%、「感染症への日常的な対策を十分に行っている（手洗い、うがい、マスクの着用など）」の割合が 46.1%となっています。

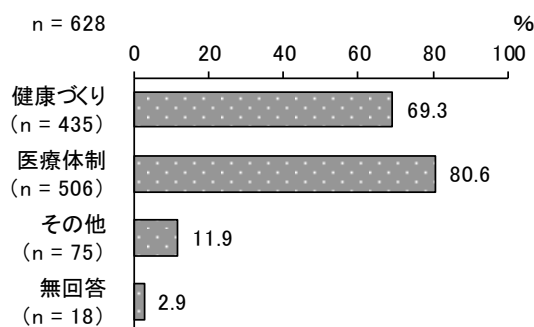


千葉市に市民が健康に暮らせる環境があると感じない理由

問7-2 【問7で「3 どちらかと言えばそう感じない」「4 そう感じない」とお答えの方に】その理由をすべてお選びください。(いくつでも○)

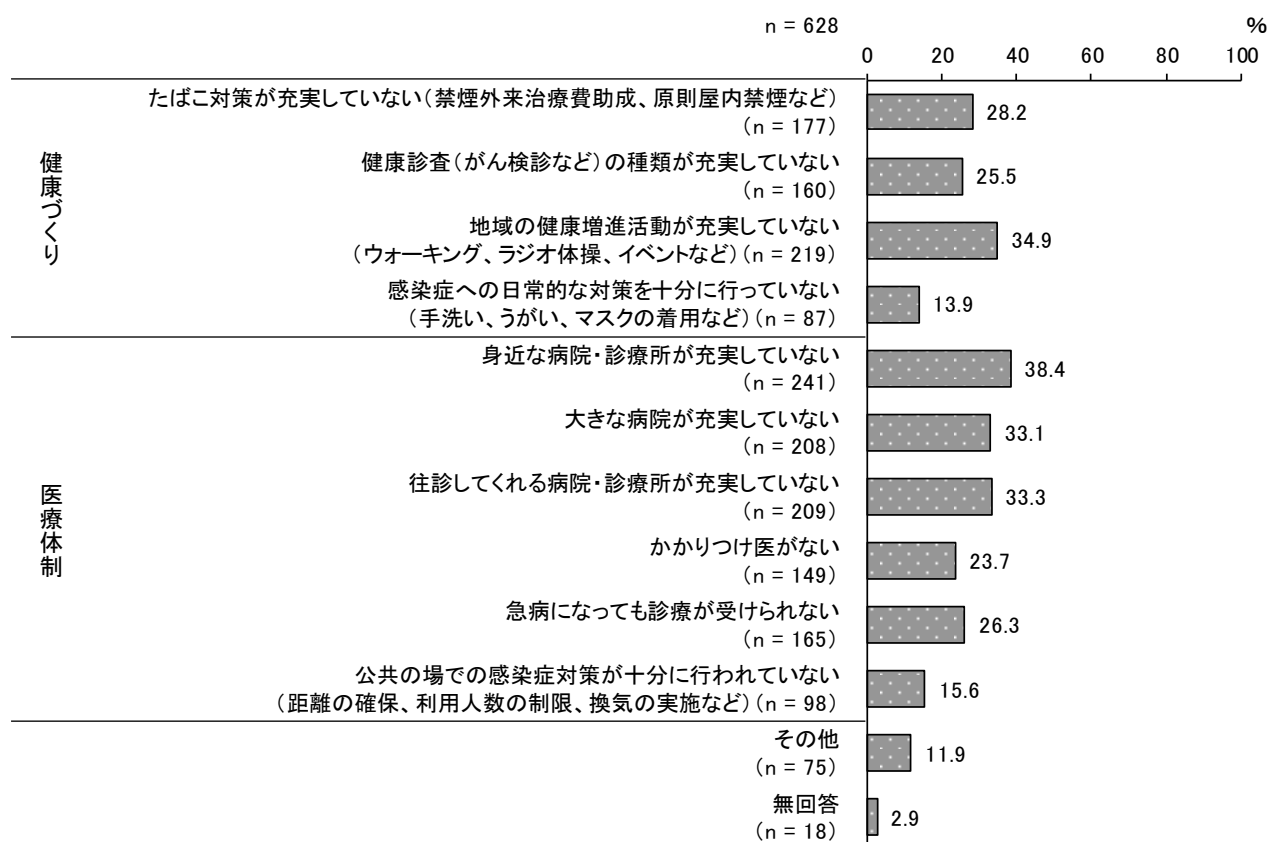
1) グループ別の回答状況

「医療体制」の割合が80.6%、「健康づくり」の割合が69.3%となっています。



2) 個別の回答状況

「身近な病院・診療所が充実していない」の割合が38.4%と最も高く、次いで「地域の健康増進活動が充実していない（ウォーキング、ラジオ体操、イベントなど）」の割合が34.9%、「往診してくれる病院・診療所が充実していない」の割合が33.3%となっています。




8 高齢者が生きがいや役割を持ち、安心して暮らすことができる環境について

問8 あなたは、市内に高齢者が生きがいや役割を持ち、安心して暮らすことができる環境があると感じますか。(1つだけ○)

【回答者全員】


「そう感じる」と「どちらかと言えばそう感じる」を合わせた“肯定的回答（計）”の割合が46.4%、「どちらかと言えばそう感じない」と「そう感じない」を合わせた“否定的回答（計）”の割合が21.3%となっています。また、「評価できない」の割合が26.5%となっています。

平成30年度調査と比較すると、“肯定的回答（計）”の割合が増加しています。



【介護が必要な方と同居している、または同居していない世帯別】

介護が必要な方と同居している、または同居していない世帯別でみると、同居していない世帯に比べ、同居している世帯で“肯定的回答（計）”の割合が高くなっています。また、同居している世帯に比べ、同居していない世帯で「評価できない」の割合が高くなっています。



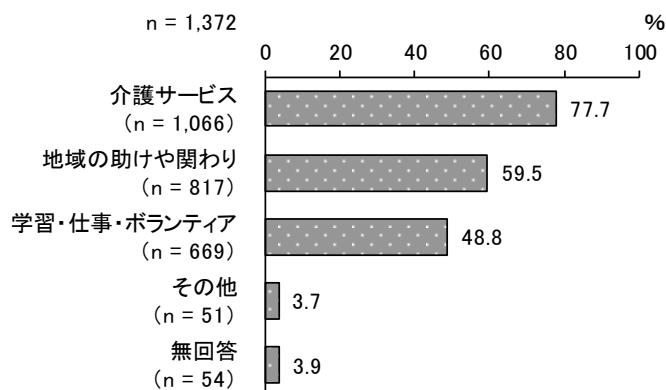
千葉市に高齢者が生きがいや役割を持ち、安心して暮らすことができる環境があると感じる理由

問8-1 【問8で「1 そう感じる」「2 どちらかと言えばそう感じる」とお答えの方に】その理由をすべてお選びください。（いくつでも○）

1) グループ別の回答状況

【回答者全員】

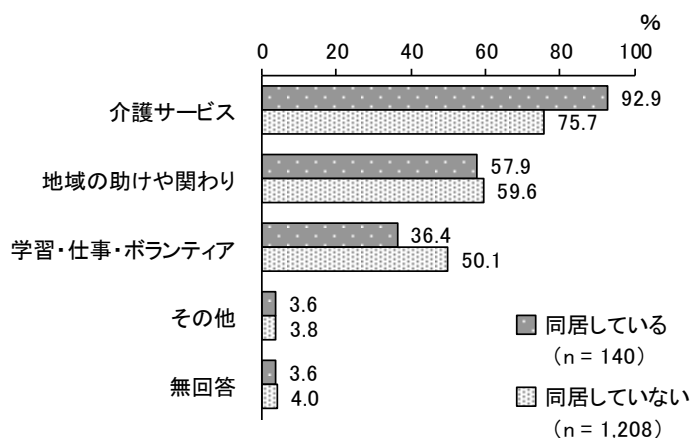
「介護サービス」の割合が77.7%と最も高く、次いで「地域の助けや関わり」の割合が59.5%、「学習・仕事・ボランティア」の割合が48.8%となっています。



【介護が必要な方と同居している、または同居していない世帯別】

介護が必要な方と同居している、または同居していない世帯別でみると、同居していない世帯に比べ、同居している世帯で「介護サービス」の割合が高くなっています。

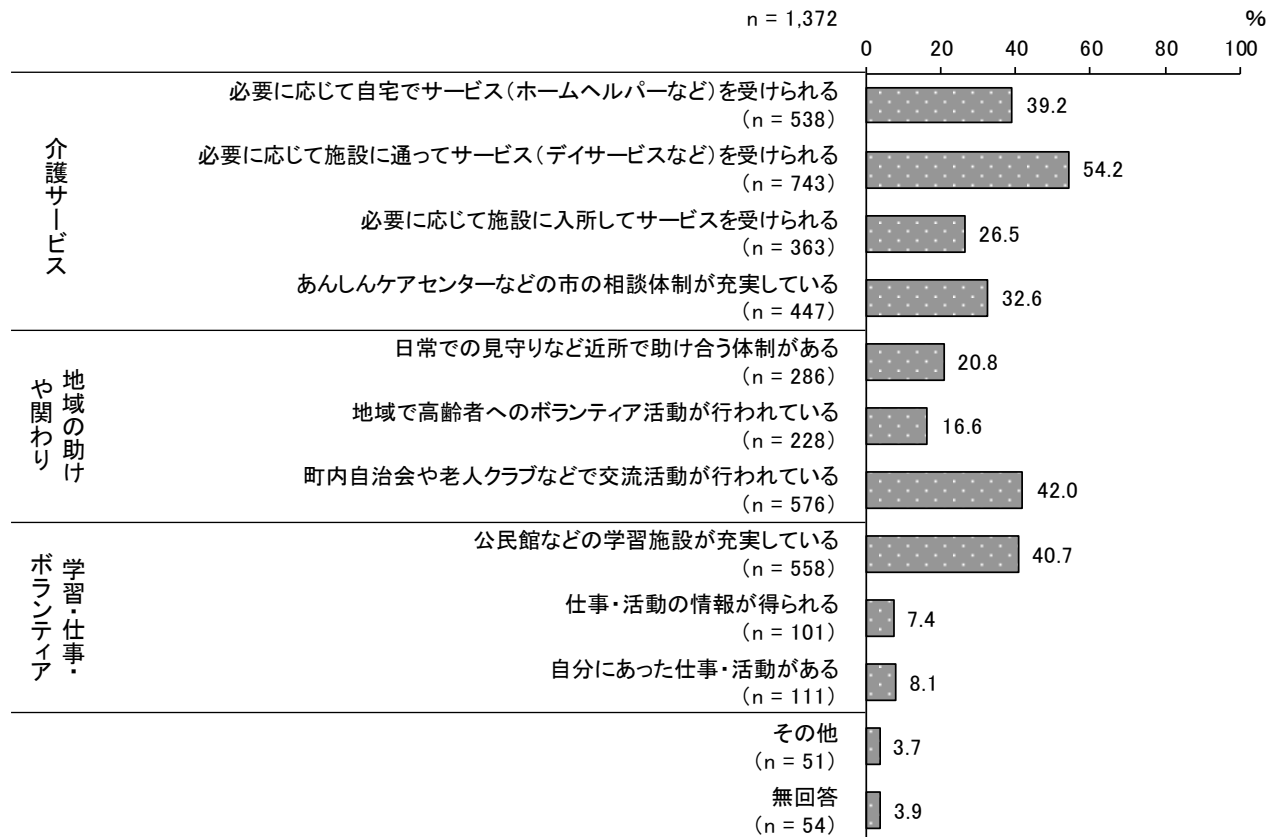
また、同居している世帯に比べ、同居していない世帯で「学習・仕事・ボランティア」の割合が高くなっています。



2) 個別の回答状況

【回答者全員】

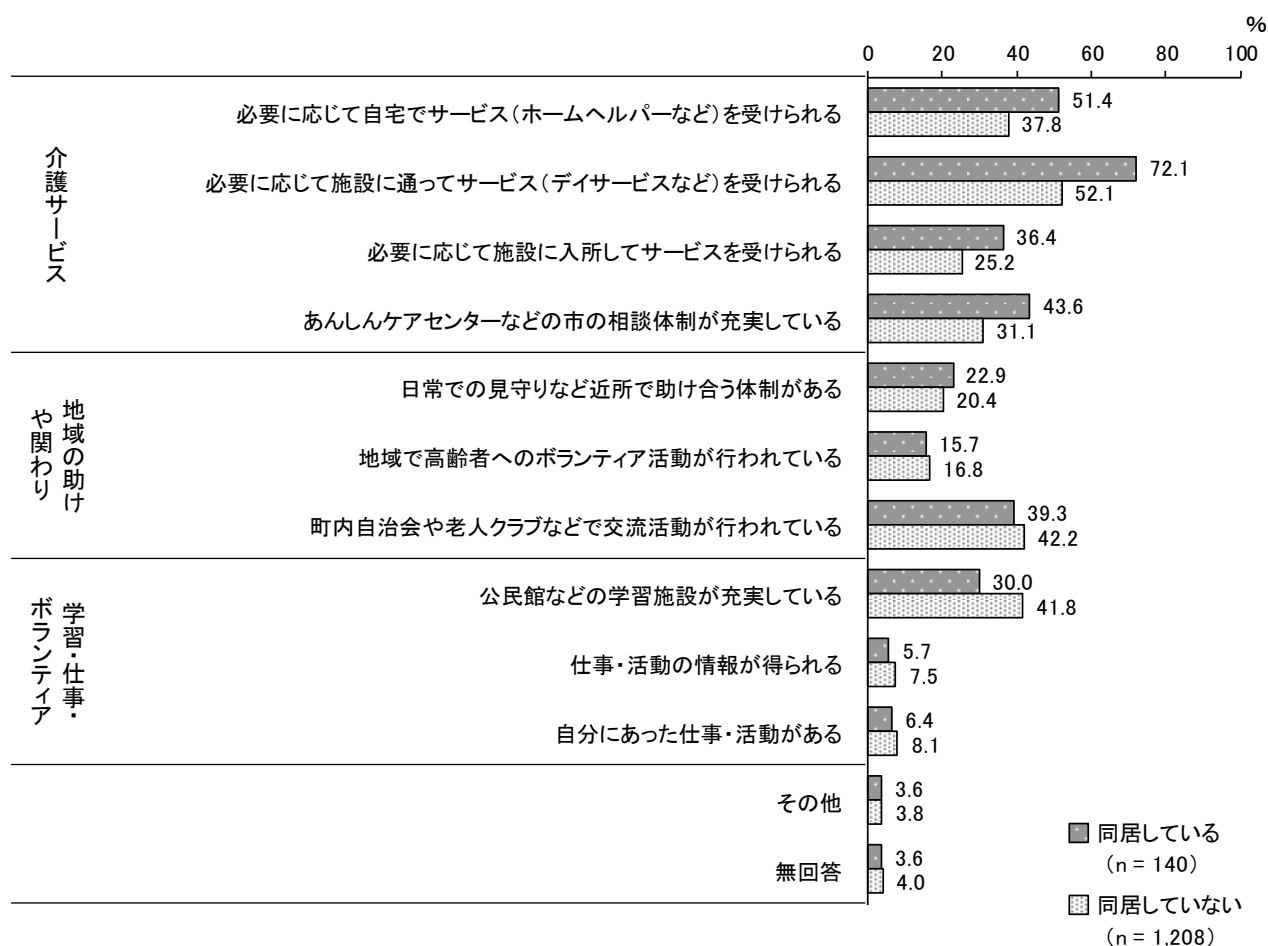
「必要に応じて施設に通ってサービス（デイサービスなど）を受けられる」の割合が 54.2%と最も高く、次いで「町内自治会や老人クラブなどで交流活動が行われている」の割合が 42.0%、「公民館などの学習施設が充実している」の割合が 40.7%となっています。



【介護が必要な方と同居している、または同居していない世帯別】

介護が必要な方と同居している、または同居していない世帯別でみると、同居していない世帯に比べ、同居している世帯で「必要に応じて自宅でサービス（ホームヘルパーなど）を受けられる」「必要に応じて施設に通ってサービス（デイサービスなど）を受けられる」「必要に応じて施設に入所してサービスを受けられる」「あんしんケアセンターなどの市の相談体制が充実している」の割合が高くなっています。

また、同居している世帯に比べ、同居していない世帯で「公民館などの学習施設が充実している」の割合が高くなっています。



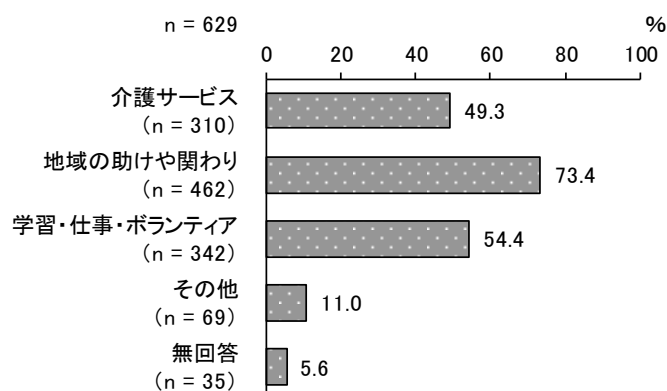
千葉市に高齢者が生きがいや役割を持ち、安心して暮らすことができる環境があると感じない理由

問 8－2 【問 8 で「3 どちらかと言えばそう感じない」「4 そう感じない」とお答えの方に】その理由をすべてお選びください。（いくつでも○）

1) グループ別の回答状況

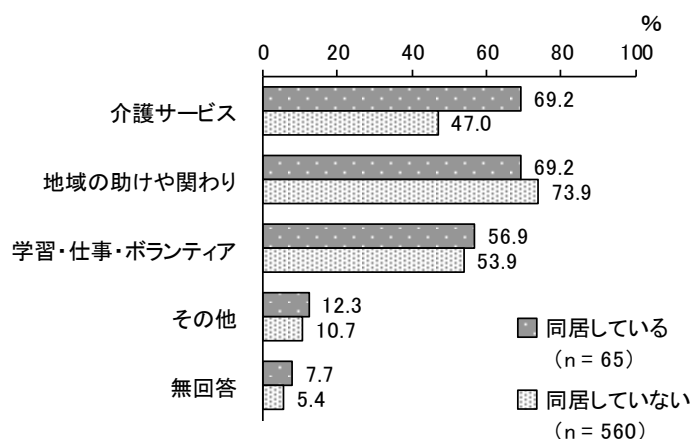
【回答者全員】

「地域の助けや関わり」の割合が 73.4%と最も高く、次いで「学習・仕事・ボランティア」の割合が 54.4%、「介護サービス」の割合が 49.3%となっています。



【介護が必要な方と同居している、または同居していない世帯別】

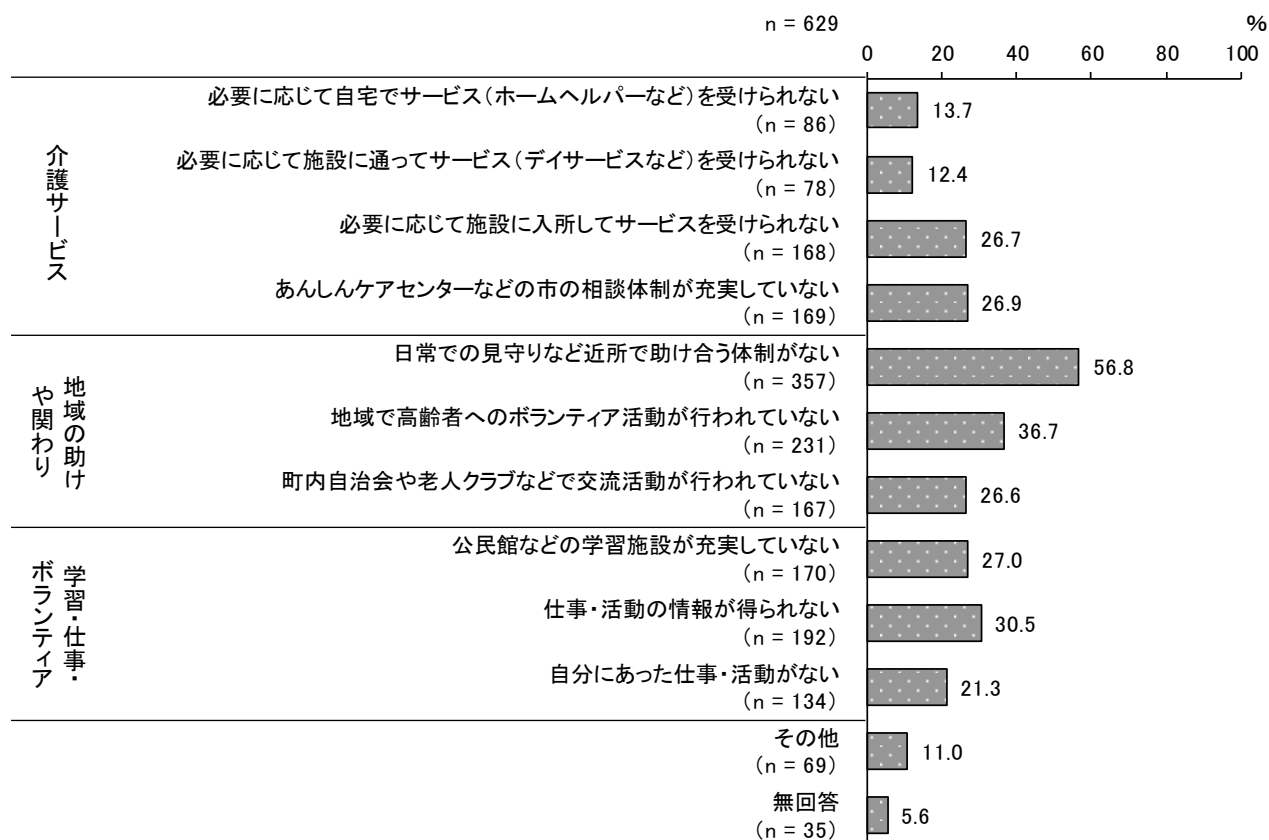
介護が必要な方と同居している、または同居していない世帯別でみると、同居していない世帯に比べ、同居している世帯で「介護サービス」の割合が高くなっています。



2) 個別の回答状況

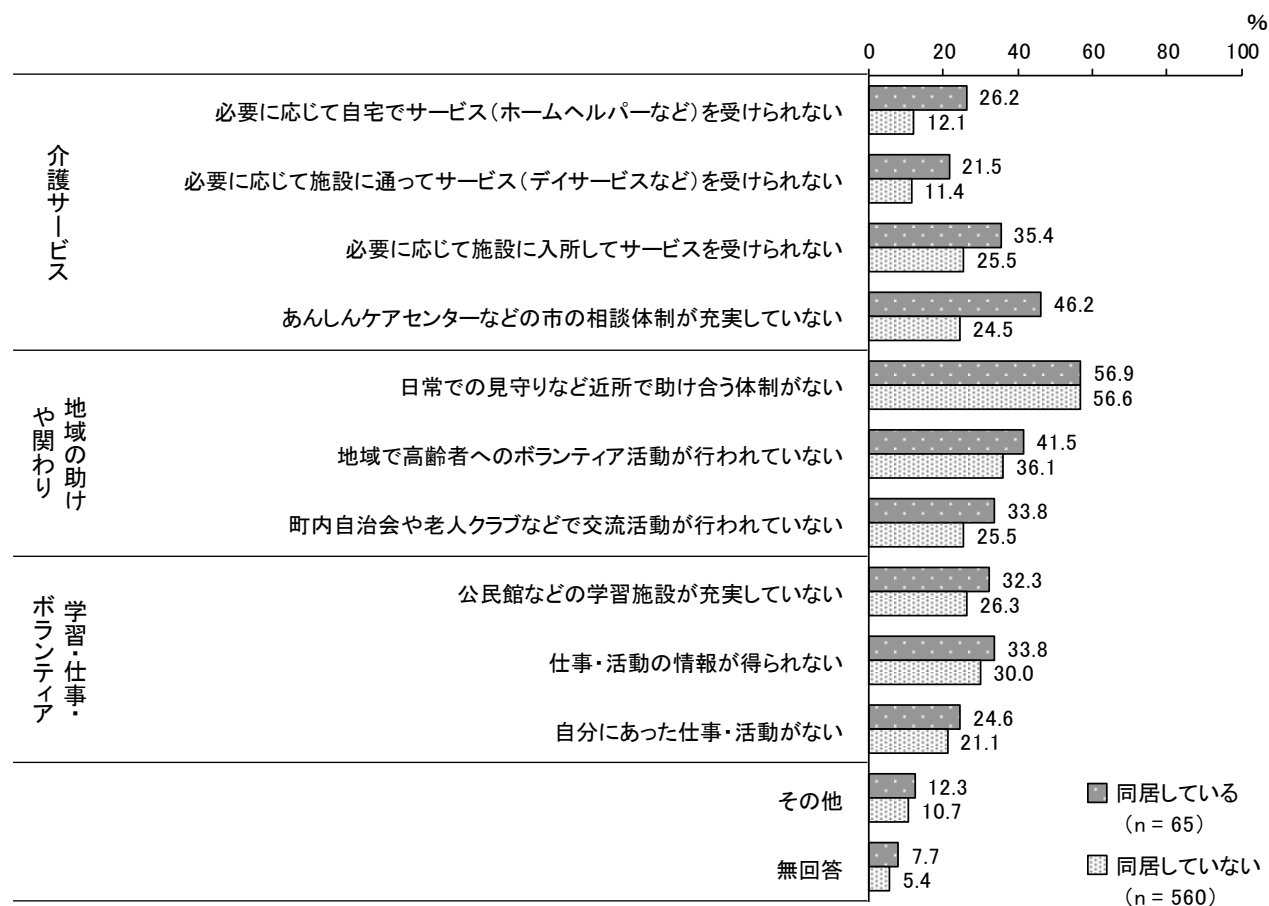
【回答者全員】

「日常での見守りなど近所で助け合う体制がない」の割合が 56.8%と最も高く、次いで「地域で高齢者へのボランティア活動が行われていない」の割合が 36.7%、「仕事・活動の情報が得られない」の割合が 30.5%となっています。



【介護が必要な方と同居している、または同居していない世帯別】

介護が必要な方と同居している、または同居していない世帯別でみると、同居していない世帯に比べ、同居している世帯で「必要に応じて自宅でサービス（ホームヘルパーなど）を受けられない」「必要に応じて施設に通ってサービス（デイサービスなど）を受けられない」「あんしんケアセンターなどの市の相談体制が充実していない」の割合が高くなっています。



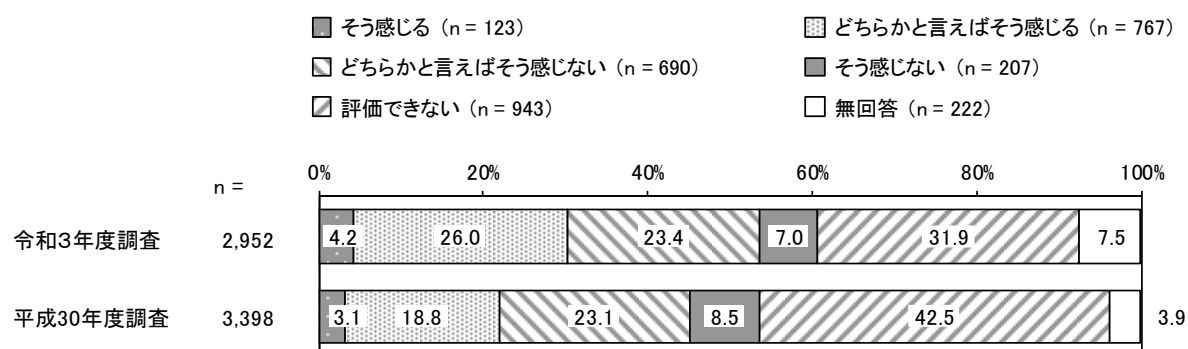
9 障害のある人が暮らしやすい環境について

問9 あなたは、市内に障害のある人が暮らしやすい環境があると感じますか。
(1つだけ○)

【回答者全員】

「そう感じる」と「どちらかと言えばそう感じる」を合わせた“肯定的回答（計）”の割合が30.2%、「どちらかと言えばそう感じない」と「そう感じない」を合わせた“否定的回答（計）”の割合が30.4%となっています。また、「評価できない」の割合が31.9%となっています。

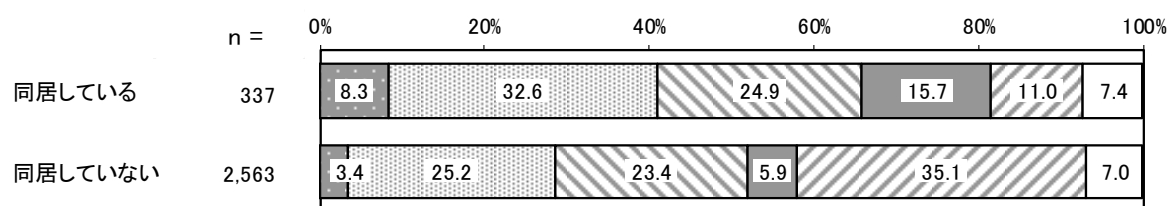
平成30年度調査と比較すると、「肯定的回答（計）」の割合が増加しています。



【障害のある方と同居している、または同居していない世帯別】

障害のある方と同居している、または同居していない世帯別でみると、同居していない世帯に比べ、同居している世帯で“肯定的回答（計）”の割合が高くなっています。

また、同居している世帯に比べ、同居していない世帯で「評価できない」の割合が高くなっています。



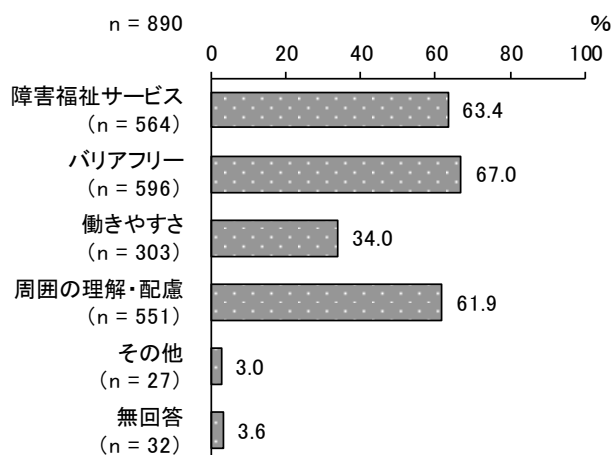
千葉市に障害のある人が暮らしやすい環境があると感じる理由

問9-1 【問9で「1 そう感じる」「2 どちらかと言えばそう感じる」とお答えの方に】その理由をすべてお選びください。（いくつでも○）

1) グループ別の回答状況

【回答者全員】

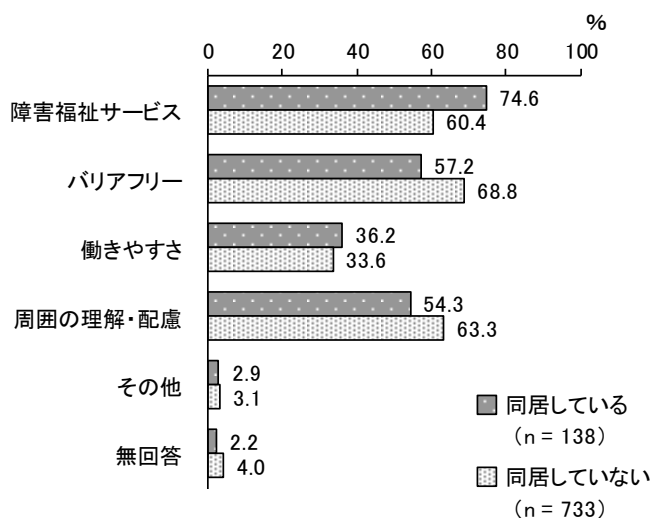
「バリアフリー」の割合が67.0%と最も高く、次いで「障害福祉サービス」の割合が63.4%、「周囲の理解・配慮」の割合が61.9%となっています。



【障害のある方と同居している、または同居していない世帯別】

障害のある方と同居している、または同居していない世帯別でみると、同居していない世帯に比べ、同居している世帯で「障害福祉サービス」の割合が高くなっています。

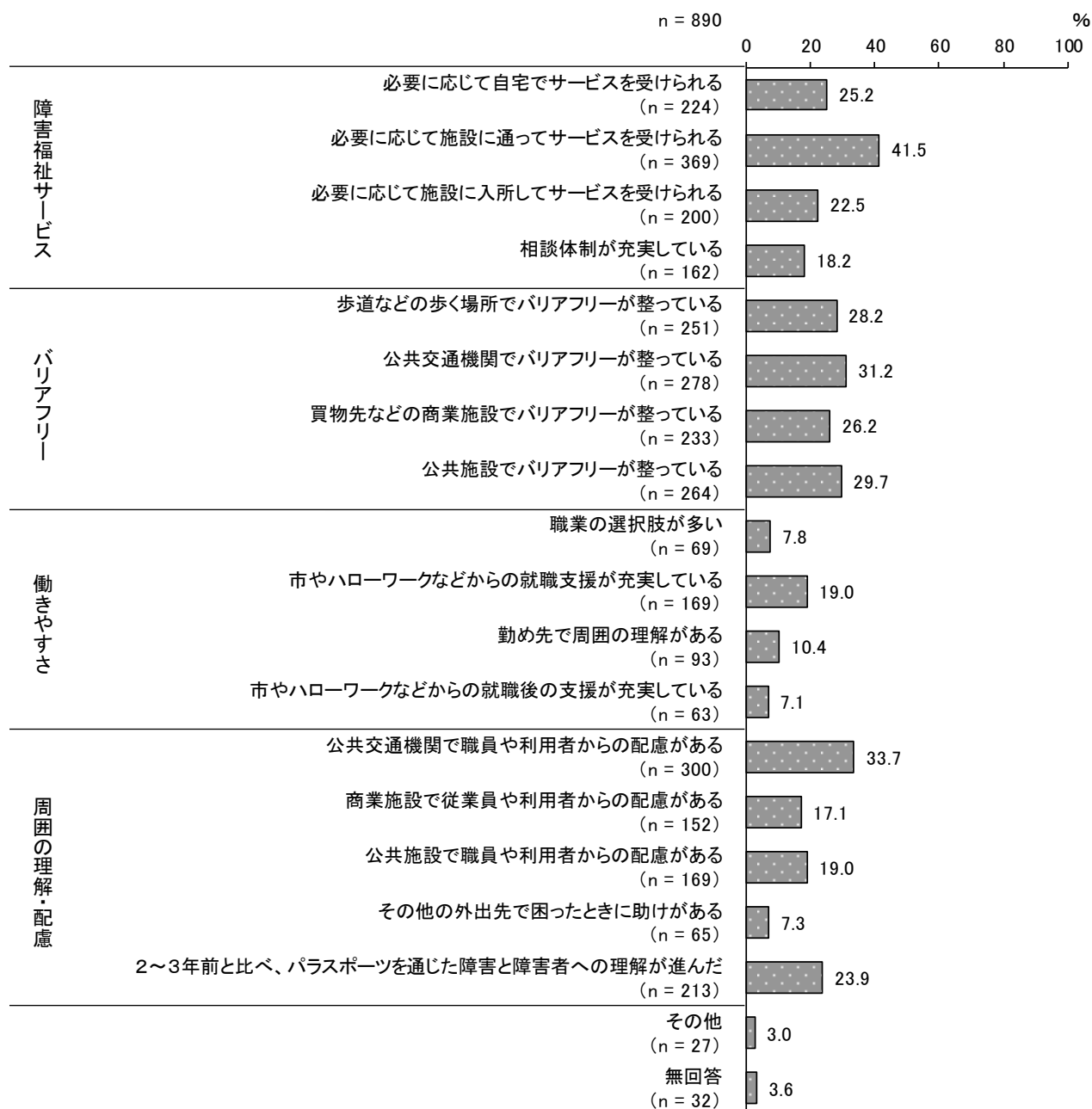
また、同居している世帯に比べ、同居していない世帯で「バリアフリー」の割合が高くなっています。



2) 個別の回答状況

【回答者全員】

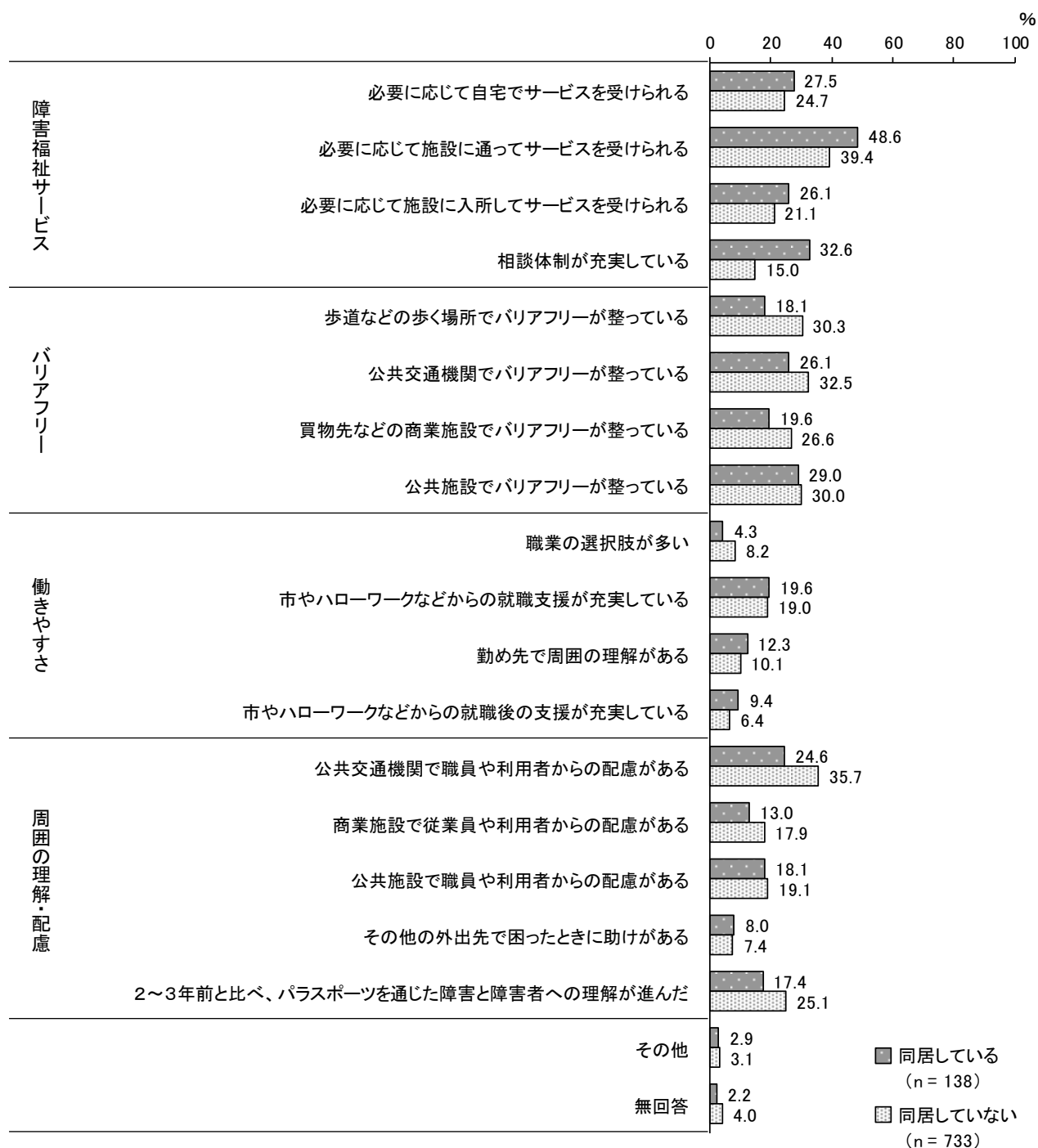
「必要に応じて施設に通ってサービスを受けられる」の割合が 41.5%と最も高く、次いで「公共交通機関で職員や利用者からの配慮がある」の割合が 33.7%、「公共交通機関でバリアフリーが整っている」の割合が 31.2%となっています。



【障害のある方と同居している、または同居していない世帯別】

障害のある方と同居している、または同居していない世帯別でみると、同居していない世帯に比べ、同居している世帯で「相談体制が充実している」の割合が高くなっています。

また、同居している世帯に比べ、同居していない世帯で「歩道などの歩く場所でバリアフリーが整っている」「公共交通機関で職員や利用者からの配慮がある」の割合が高くなっています。



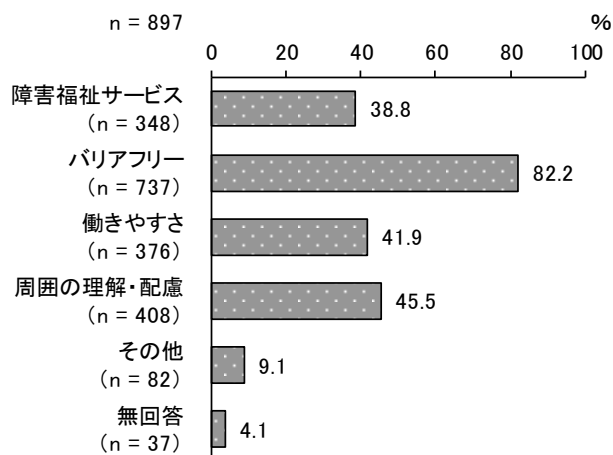
千葉市に障害のある人が暮らしやすい環境があると感じない理由

問 9-2 【問 9 で「3 どちらかと言えばそう感じない」「4 そう感じない」とお答えの方に】その理由をすべてお選びください。（いくつでも○）

1) グループ別の回答状況

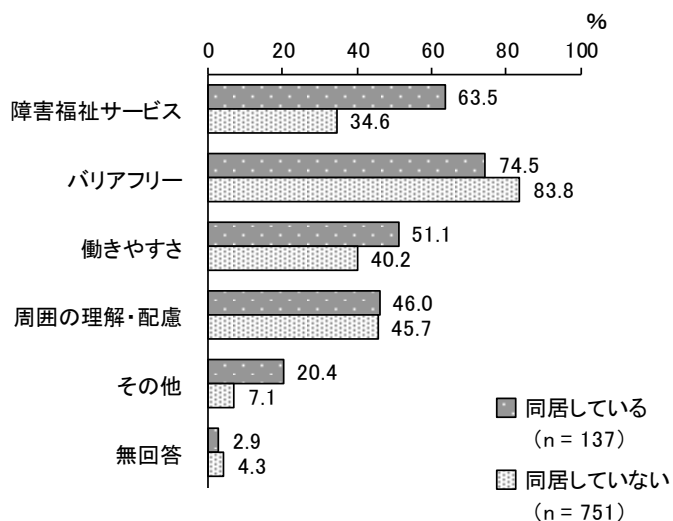
【回答者全員】

「バリアフリー」の割合が 82.2%と最も高く、次いで「周囲の理解・配慮」の割合が 45.5%、「働きやすさ」の割合が 41.9%となっています。



【障害のある方と同居している、または同居していない世帯別】

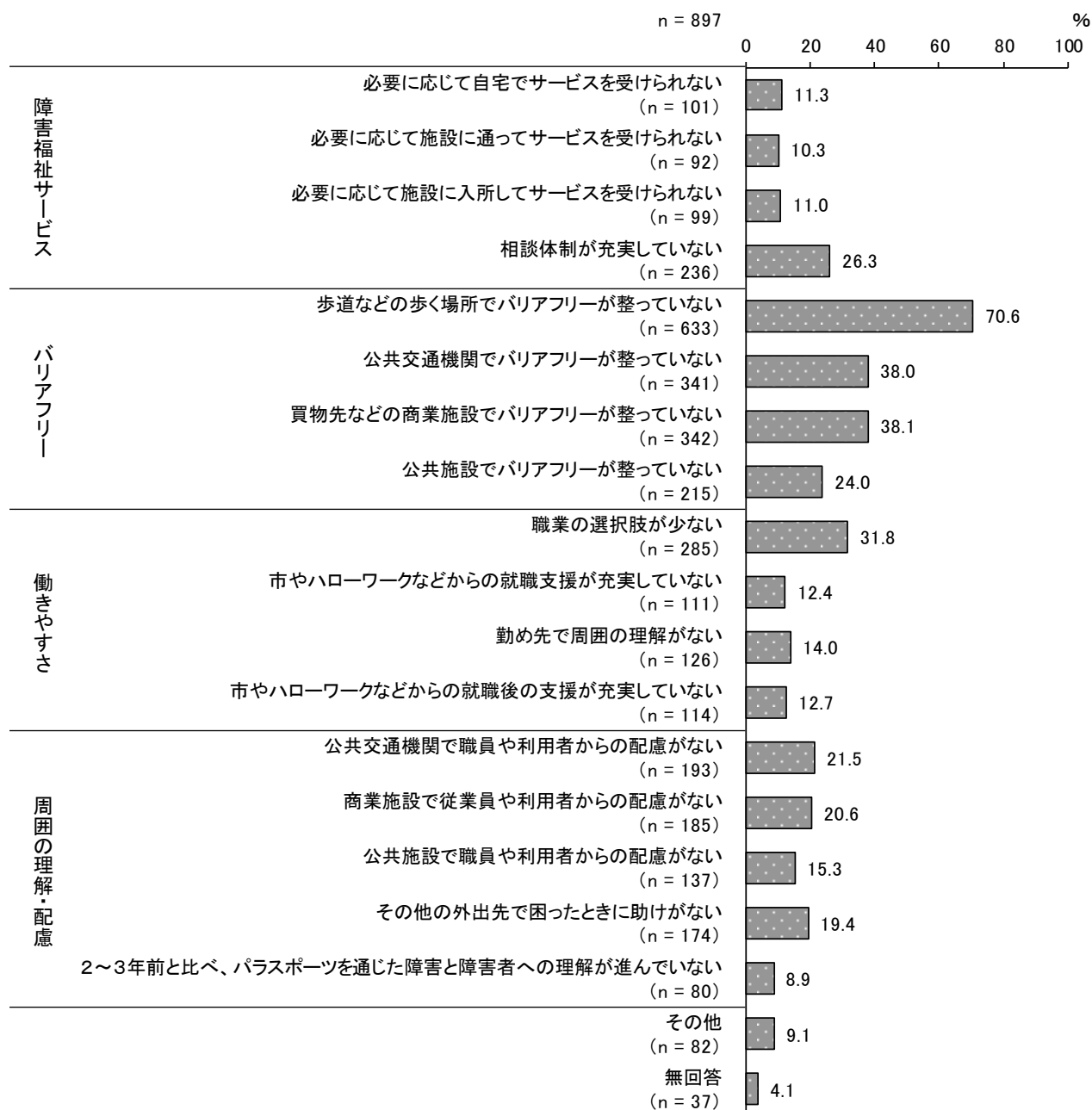
障害のある方と同居している、または同居していない世帯別でみると、同居していない世帯に比べ、同居している世帯で「障害福祉サービス」「働きやすさ」の割合が高くなっています。



2) 個別の回答状況

【回答者全員】

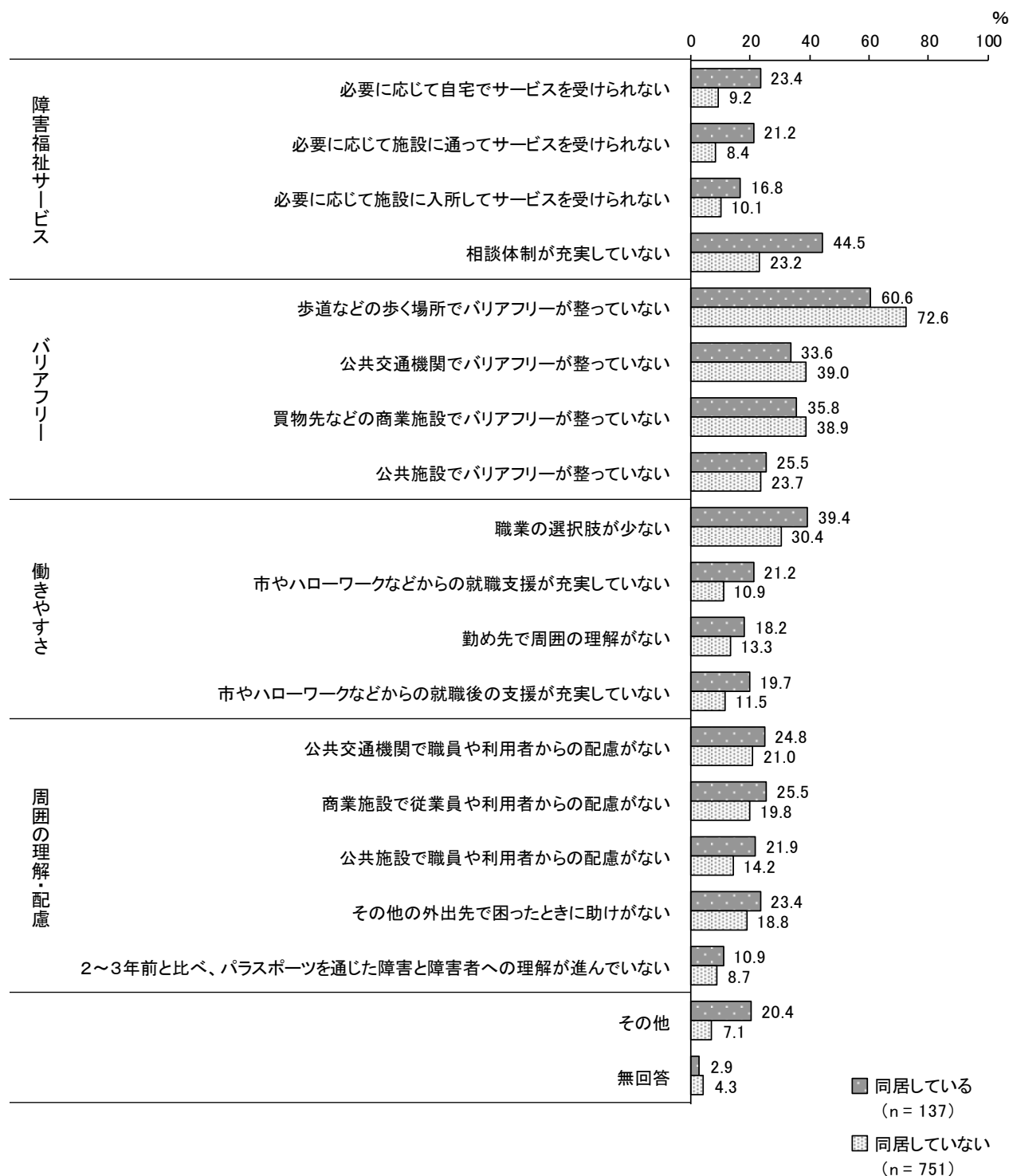
「歩道などの歩く場所でバリアフリーが整っていない」の割合が 70.6%と最も高く、次いで「買物先などの商業施設でバリアフリーが整っていない」の割合が 38.1%、「公共交通機関でバリアフリーが整っていない」の割合が 38.0%となっています。



【障害のある方と同居している、または同居していない世帯別】

障害のある方と同居している、または同居していない世帯別でみると、同居していない世帯に比べ、同居している世帯で「必要に応じて自宅でサービスを受けられない」「必要に応じて施設に通ってサービスを受けられない」「相談体制が充実していない」「市やハローワークなどからの就職支援が充実していない」の割合が高くなっています。

また、同居している世帯に比べ、同居していない世帯で「歩道などの歩く場所でバリアフリーが整っていない」の割合が高くなっています。



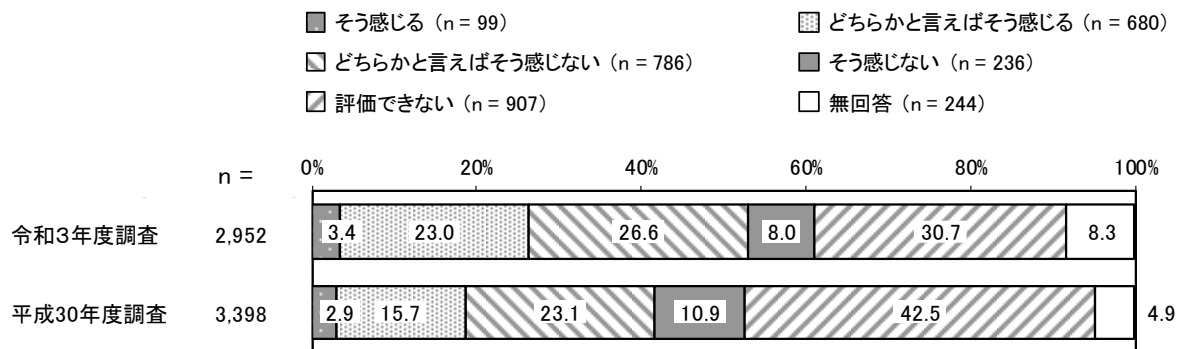
10 男女共同参画の考え方について

問 10 あなたは、市内に男女共同参画の考え方が根付いていると感じますか。
(1 つだけ○)

【回答者全員】

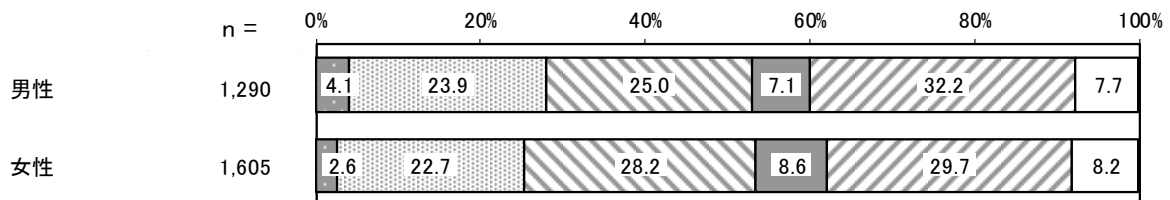
「そう感じる」と「どちらかと言えばそう感じる」を合わせた“肯定的回答（計）”の割合が 26.4%、「どちらかと言えばそう感じない」と「そう感じない」を合わせた“否定的回答（計）”の割合が 34.6%となっています。また、「評価できない」の割合が 30.7%となっています。

平成 30 年度調査と比較すると、“肯定的回答（計）”の割合が増加しています。



【性別】

性別でみると、大きな差異は見られません。



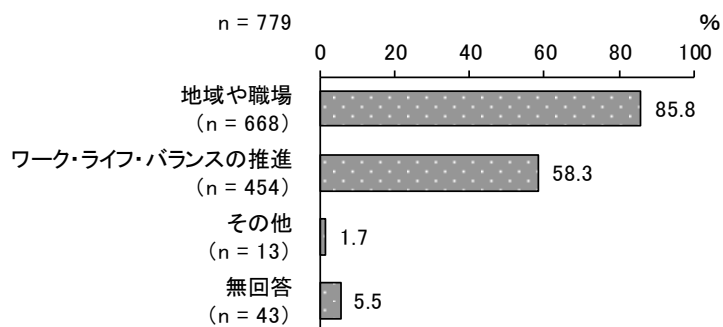
千葉市に男女共同参画の考え方が根付いていると感じる理由

問 10-1 【問 10 で「1 そう感じる」「2 どちらかと言えばそう感じる」とお答えの方に】その理由をすべてお選びください。（いくつでも○）

1) グループ別の回答状況

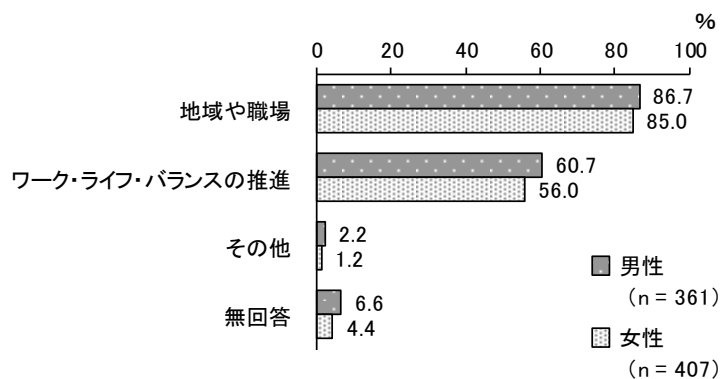
【回答者全員】

「地域や職場」の割合が 85.8%、「ワーク・ライフ・バランスの推進」の割合が 58.3%となっています。



【性別】

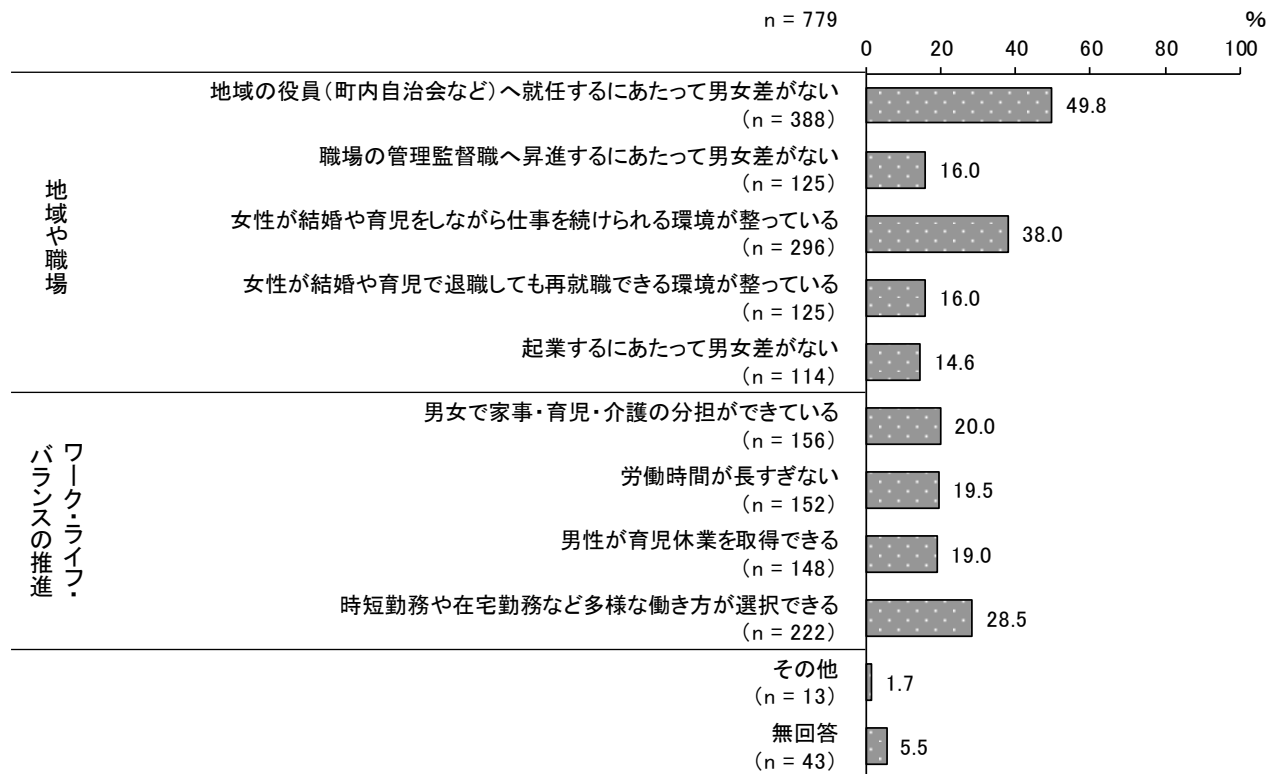
性別でみると、大きな差異はみられません。



2) 個別の回答状況

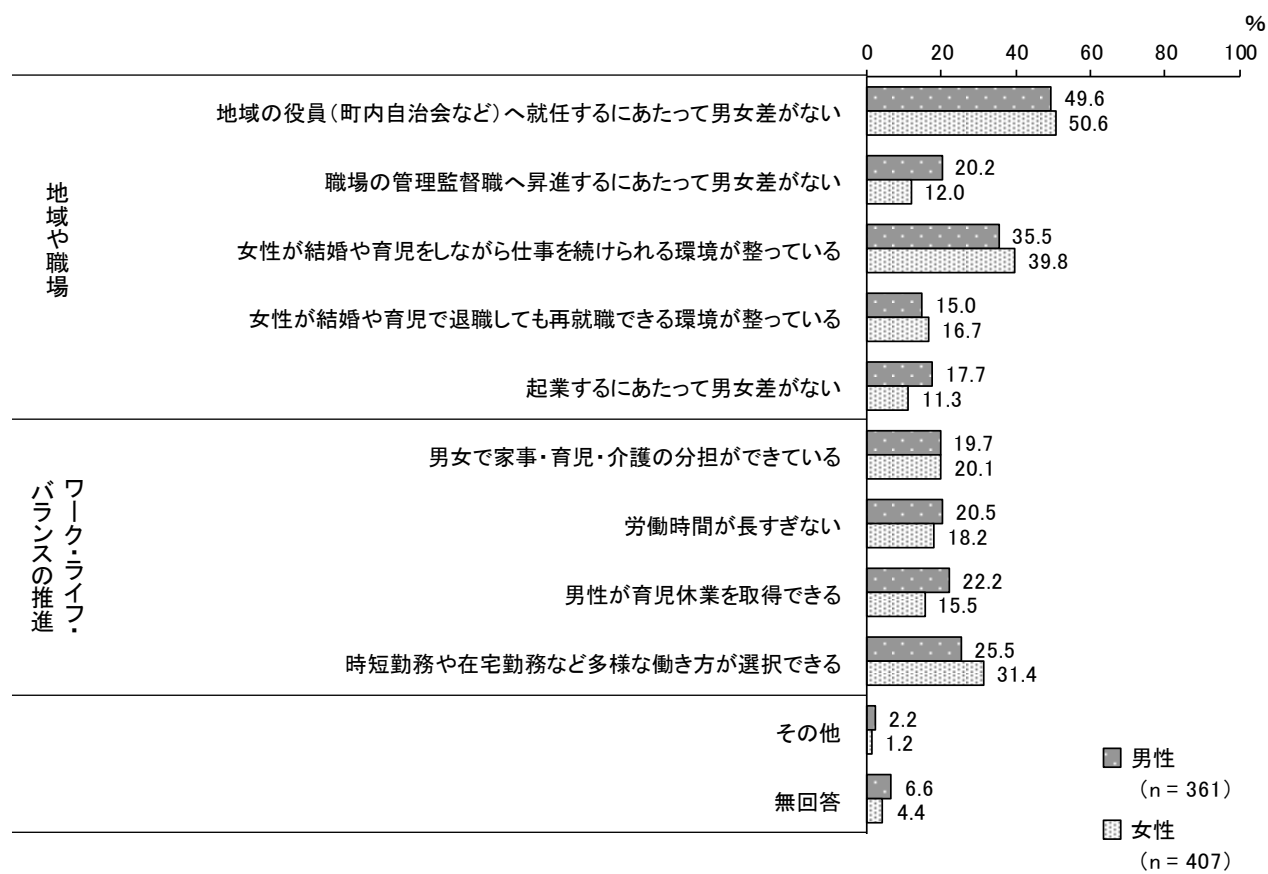
【回答者全員】

「地域の役員（町内自治会など）へ就任するにあたって男女差がない」の割合が49.8%と最も高く、次いで「女性が結婚や育児をしながら仕事を続けられる環境が整っている」の割合が38.0%、「時短勤務や在宅勤務など多様な働き方が選択できる」の割合が28.5%となっています。



【性別】

性別でみると、大きな差異はみられません。



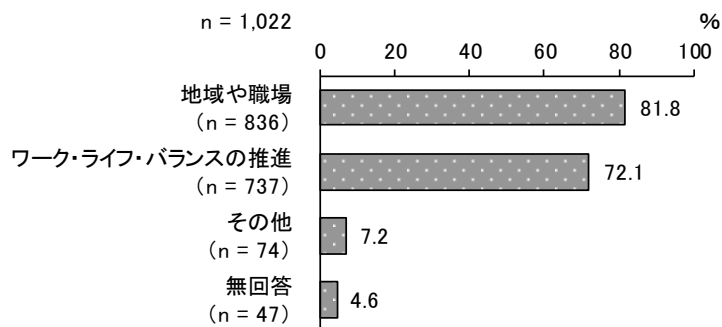
千葉市に男女共同参画の考え方が根付いていると感じない理由

問 10-2 【問 11 で「3 どちらかと言えばそう感じない」「4 そう感じない」とお答えの方に】その理由をすべてお選びください。（いくつでも○）

1) グループ別の回答状況

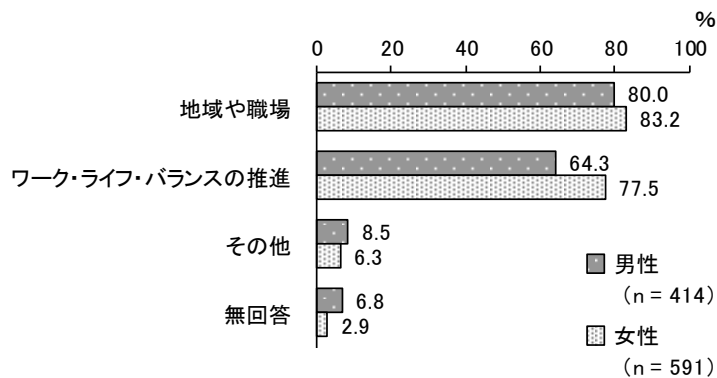
【回答者全員】

「地域や職場」の割合が 81.8%、「ワーク・ライフ・バランスの推進」の割合が 72.1%となっています。



【性別】

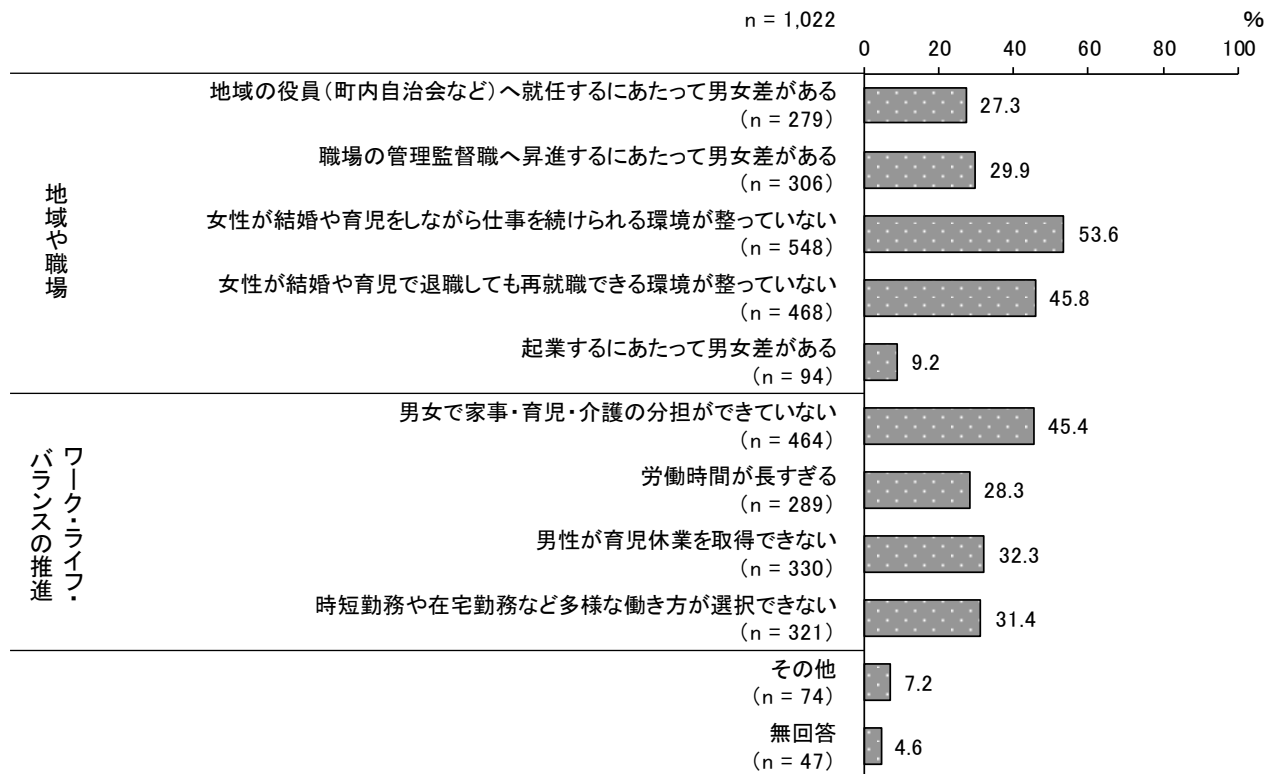
性別でみると、男性に比べ、女性で「ワーク・ライフ・バランスの推進」の割合が高くなっています。



2) 個別の回答状況

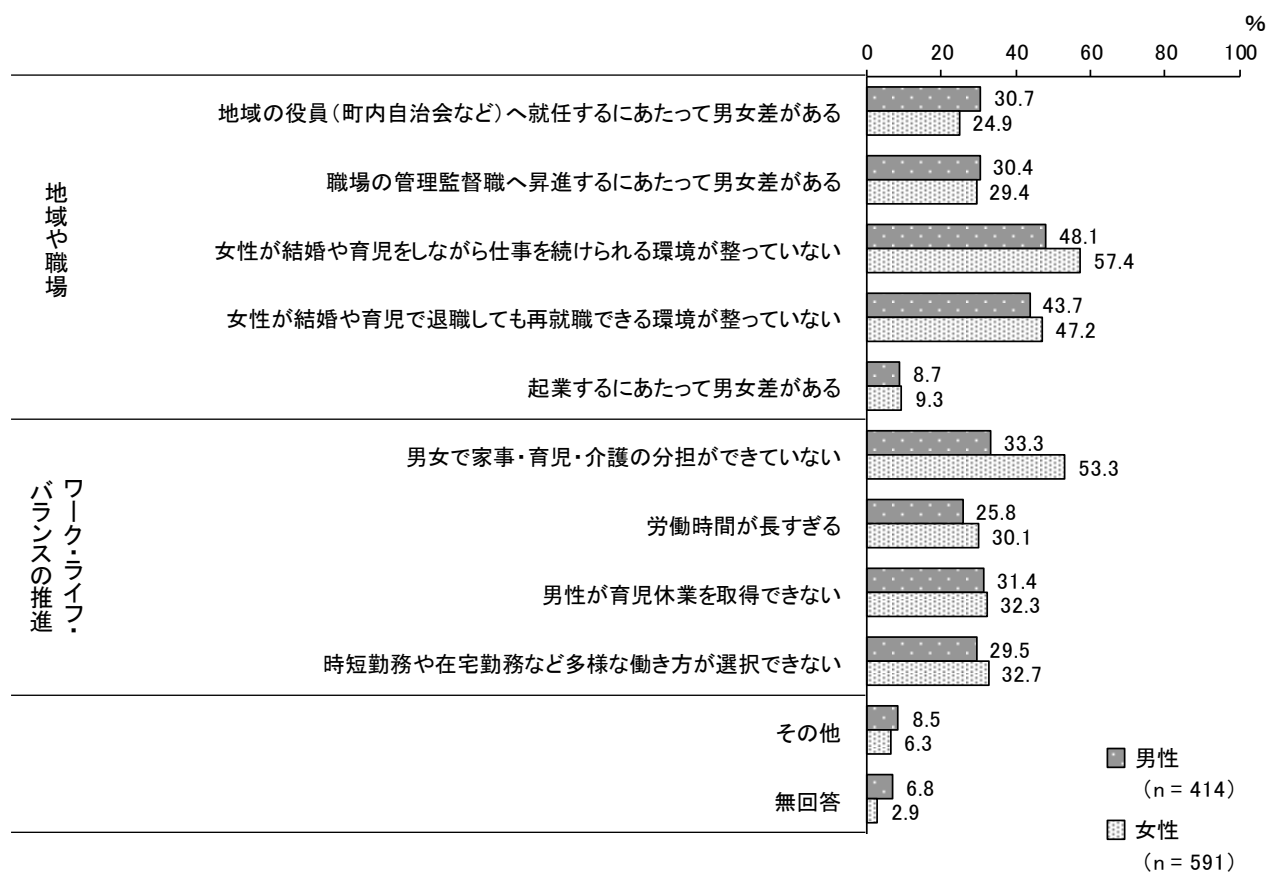
【回答者全員】

「女性が結婚や育児をしながら仕事を続けられる環境が整っていない」の割合が 53.6%と最も高く、次いで「女性が結婚や育児で退職しても再就職できる環境が整っていない」の割合が 45.8%、「男女で家事・育児・介護の分担ができていない」の割合が 45.4%となっています。



【性別】


性別でみると、男性に比べ、女性で「男女で家事・育児・介護の分担ができていない」の割合が高くなっています。



11 外国人と日本人がともに暮らしやすい環境について

問 11 あなたは、市内に外国人と日本人がともに暮らしやすい環境があると感じますか。(1 つだけ○)

「そう感じる」と「どちらかと言えばそう感じる」を合わせた“肯定的回答（計）”の割合が 27.8%、「どちらかと言えばそう感じない」と「そう感じない」を合わせた“否定的回答（計）”の割合が 37.5%となっています。また、「評価できない」の割合が 27.3%となっています。

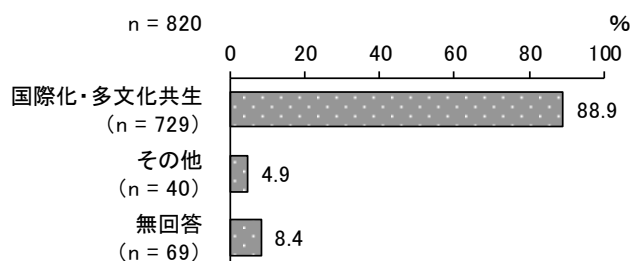


千葉市に外国人と日本人がともに暮らしやすい環境があると感じる理由

問 11-1 【問 11 で「1 そう感じる」「2 どちらかと言えばそう感じる」とお答えの方に】その理由をすべてお選びください。（いくつでも○）

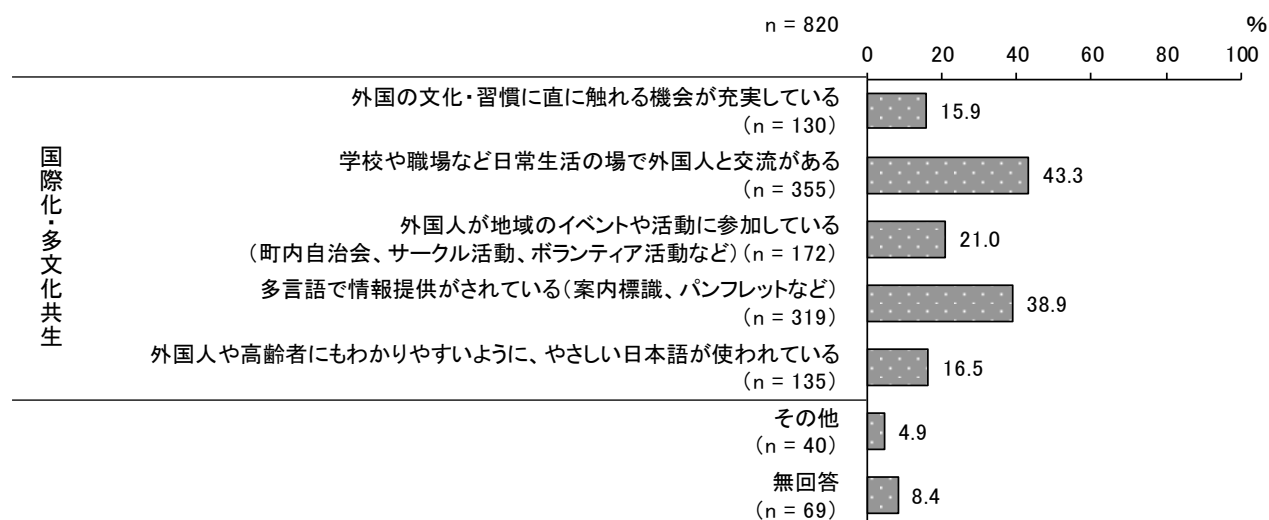
1) グループ別の回答状況

「国際化・多文化共生」の割合が 88.9%となっています。



2) 個別の回答状況

「学校や職場など日常生活の場で外国人と交流がある」の割合が 43.3%と最も高く、次いで「多言語で情報提供がされている（案内標識、パンフレットなど）」の割合が 38.9%、「外国人が地域のイベントや活動に参加している（町内自治会、サークル活動、ボランティア活動など）」の割合が 21.0%となっています。

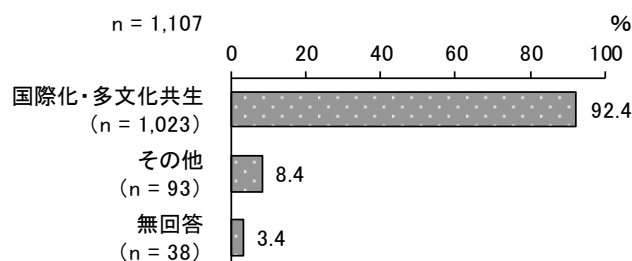


千葉市に外国人と日本人がともに暮らしやすい環境があると感じない理由

問 11-2 【問 11 で「3 どちらかと言えばそう感じない」「4 そう感じない」とお答えの方に】その理由をすべてお選びください。（いくつでも○）

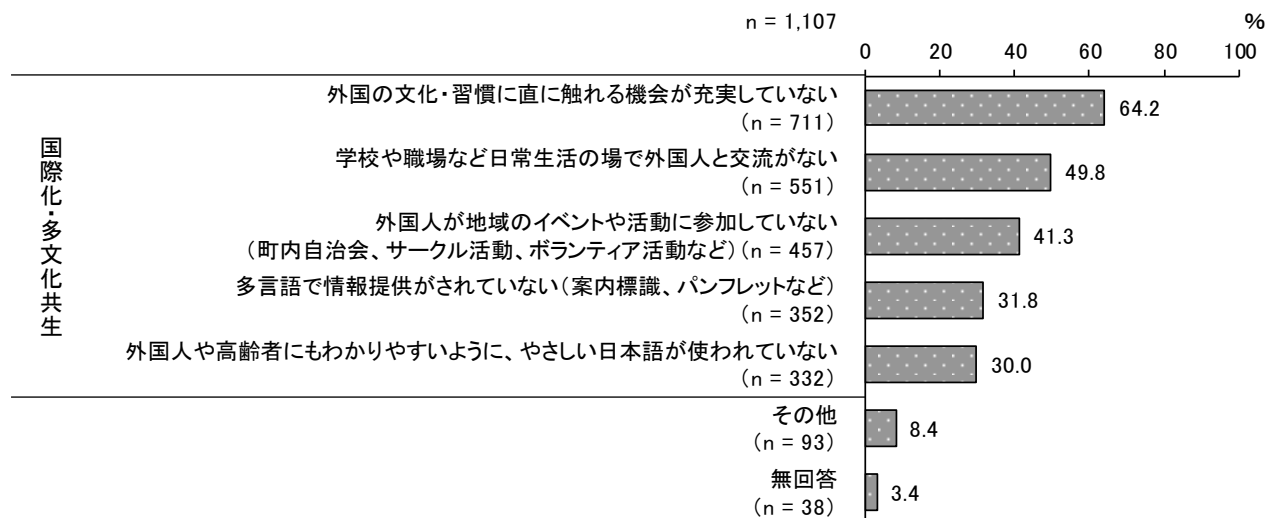
1) グループ別の回答状況

「国際化・多文化共生」の割合が 92.4%となっています。



2) 個別の回答状況

「外国の文化・習慣に直に触れる機会が充実していない」の割合が 64.2%と最も高く、次いで「学校や職場など日常生活の場で外国人と交流がない」の割合が 49.8%、「外国人が地域のイベントや活動に参加していない（町内自治会、サークル活動、ボランティア活動など）」の割合が 41.3%となっています。




12 スポーツを楽しめる機会について

問 12 あなたは、市内でスポーツを楽しめる機会があると感じますか。(1 つだけ○)

「そう感じる」と「どちらかと言えばそう感じる」を合わせた“肯定的回答（計）”の割合が 51.8%、「どちらかと言えばそう感じない」と「そう感じない」を合わせた“否定的回答（計）”の割合が 24.4%となっています。また、「評価できない」の割合が 16.8%となっています。

平成 30 年度調査と比較すると、「肯定的回答（計）」の割合が若干増加しています。

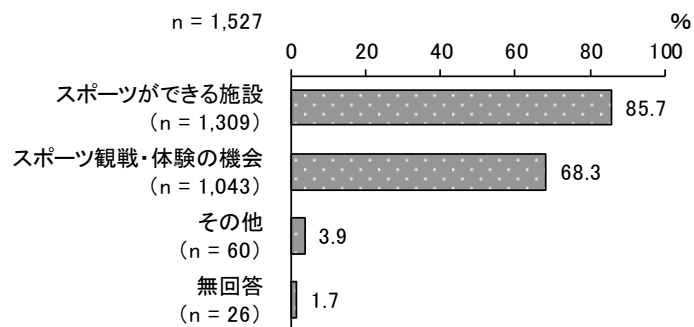


千葉市にスポーツを楽しめる機会があると感じる理由

問 12-1 【問 12 で「1 そう感じる」「2 どちらかと言えばそう感じる」とお答えの方に】その理由をすべてお選びください。(いくつでも○)

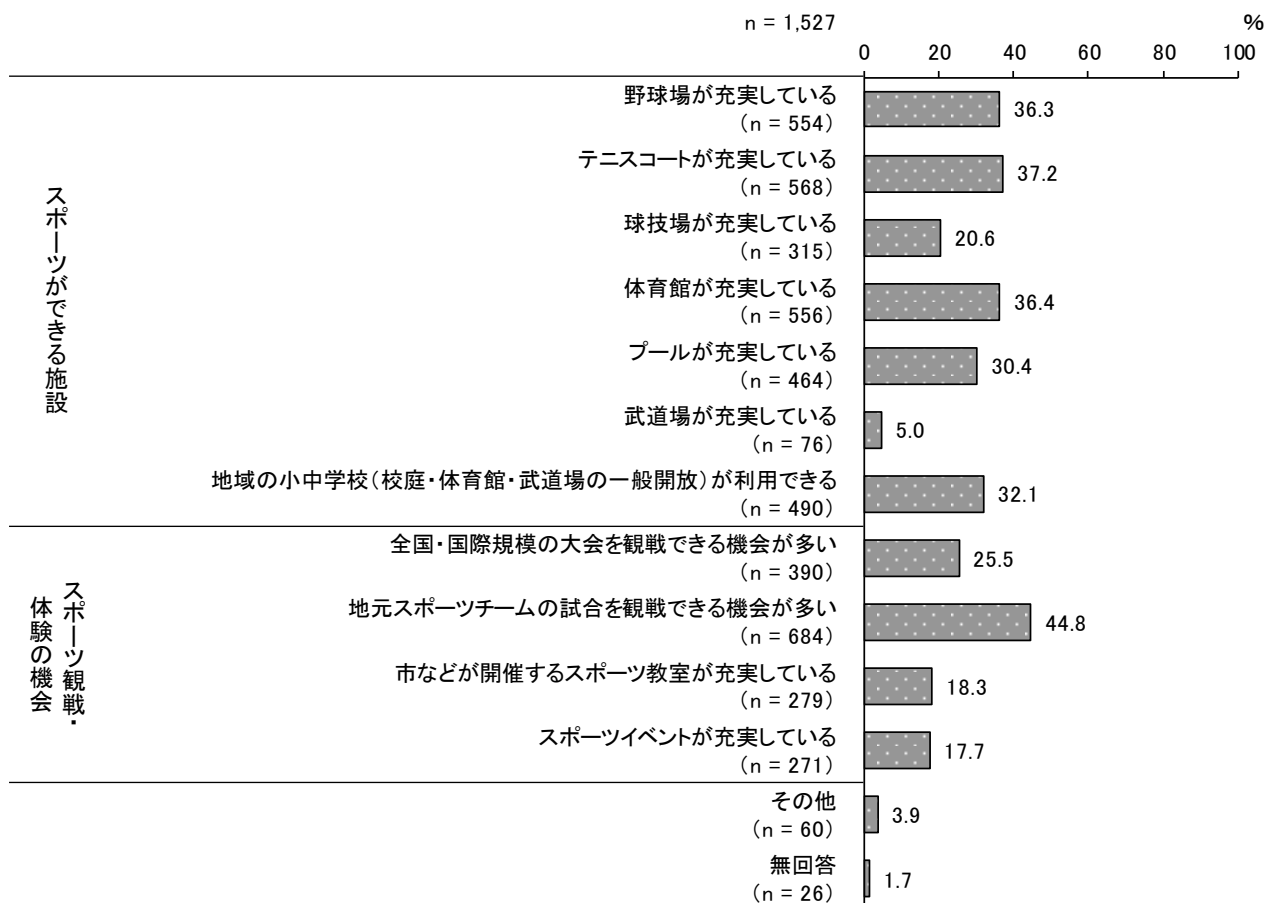
1) グループ別の回答状況

「スポーツができる施設」の割合が 85.7%、「スポーツ観戦・体験の機会」の割合が 68.3%となっています。



2) 個別の回答状況

「地元スポーツチームの試合を観戦できる機会が多い」の割合が 44.8%と最も高く、次いで「テニスコートが充実している」の割合が 37.2%、「体育館が充実している」の割合が 36.4%となっています。




千葉市にスポーツを楽しめる機会があると感じない理由

問 12-2 【問 1 2 で「3 どちらかと言えばそう感じない」「4 そう感じない」とお答えの方に】その理由をすべてお選びください。（いくつでも○）

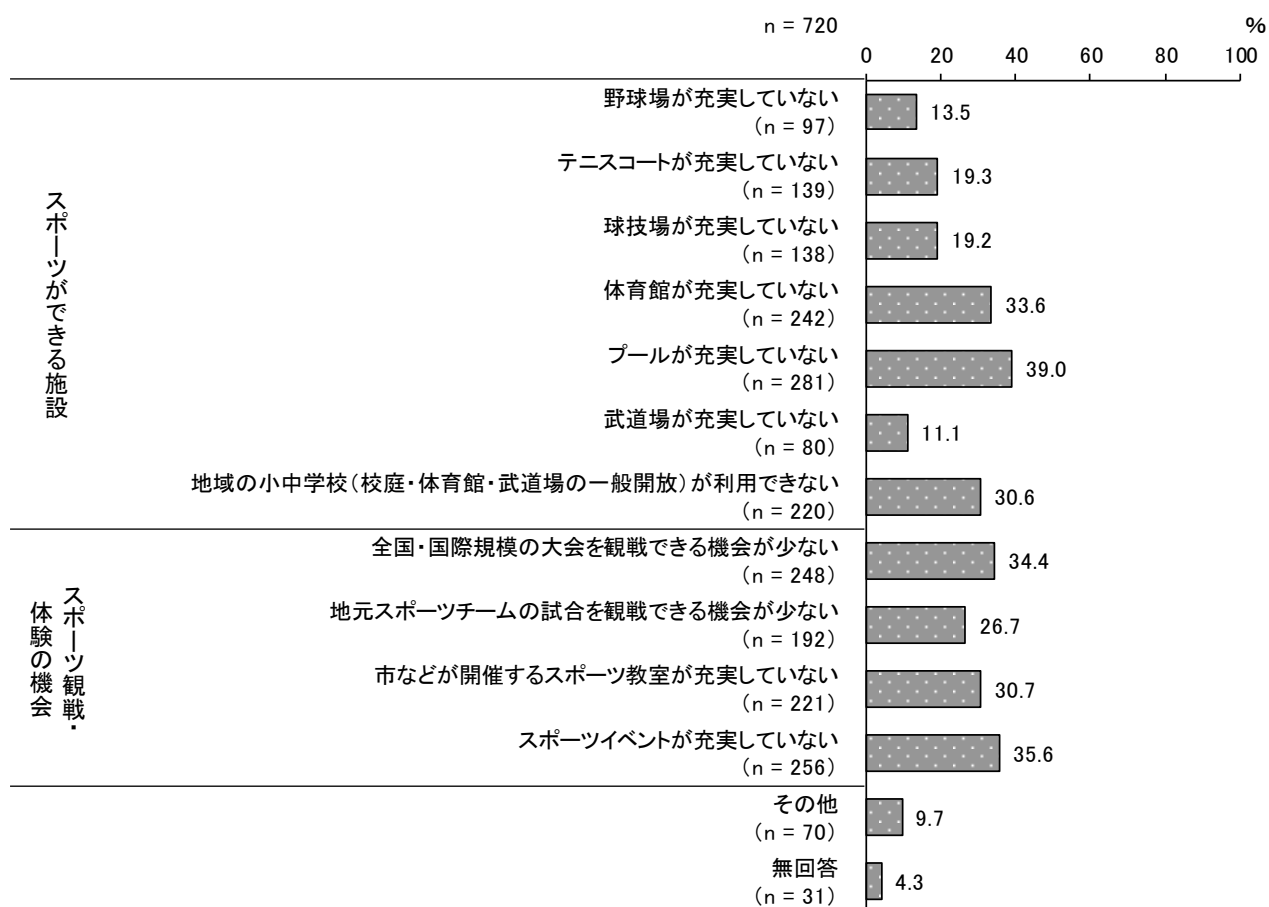
1) グループ別の回答状況

「スポーツができる施設」の割合が 75.1%、「スポーツ観戦・体験の機会」の割合が 70.1%となっています。



2) 個別の回答状況

「プールが充実していない」の割合が 39.0%と最も高く、次いで「スポーツイベントが充実していない」の割合が 35.6%、「全国・国際規模の大会を観戦できる機会が少ない」の割合が 34.4%となっています。




13 文化・芸術活動に親しめる環境について

問 13 あなたは、市内に文化・芸術活動に親しめる環境があると感じますか。
(1 つだけ○)

「そう感じる」と「どちらかと言えばそう感じる」を合わせた“肯定的回答（計）”の割合が 46.0%、「どちらかと言えばそう感じない」と「そう感じない」を合わせた“否定的回答（計）”の割合が 26.7%となっています。また、「評価できない」の割合が 20.4%となっています。

平成 30 年度調査と比較すると、“肯定的回答（計）”の割合が若干増加しています。

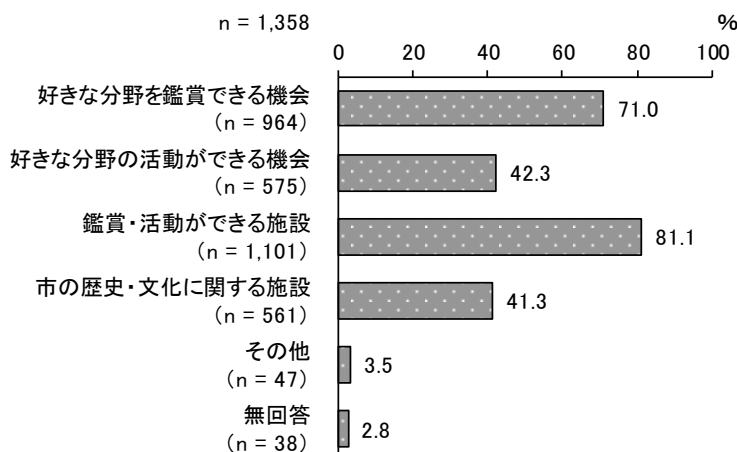


千葉市に文化・芸術活動に親しめる環境があると感じる理由

問 13-1 【問 13 で「1 そう感じる」「2 どちらかと言えばそう感じる」とお答えの方に】その理由をすべてお選びください。(いくつでも○)

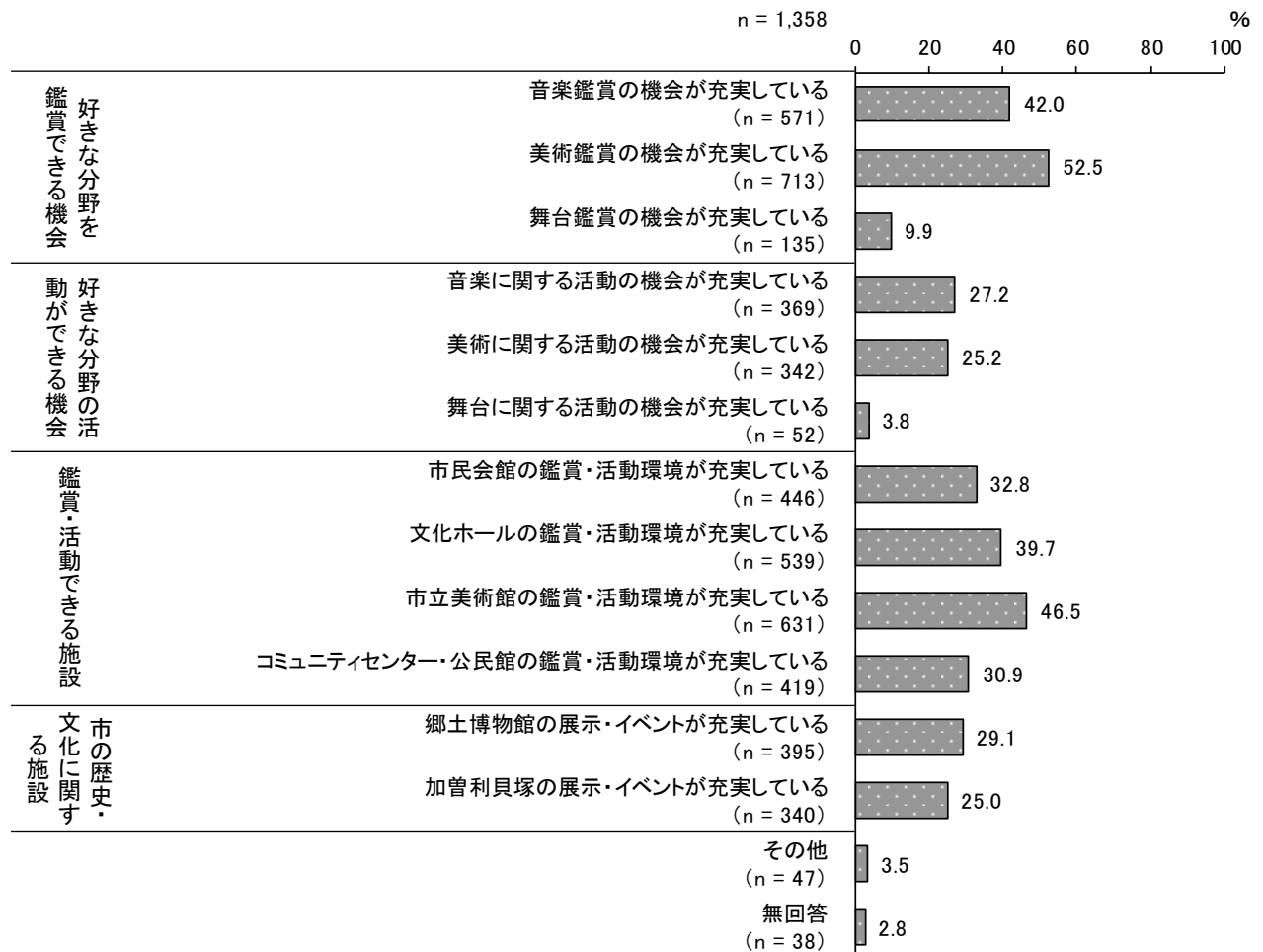
1) グループ別の回答状況

「鑑賞・活動ができる施設」の割合が 81.1%と最も高く、次いで「好きな分野を鑑賞できる機会」の割合が 71.0%、「好きな分野の活動ができる機会」の割合が 42.3%となっています。



2) 個別の回答状況

「美術鑑賞の機会が充実している」の割合が52.5%と最も高く、次いで「市立美術館の鑑賞・活動環境が充実している」の割合が46.5%、「音楽鑑賞の機会が充実している」の割合が42.0%となっています。

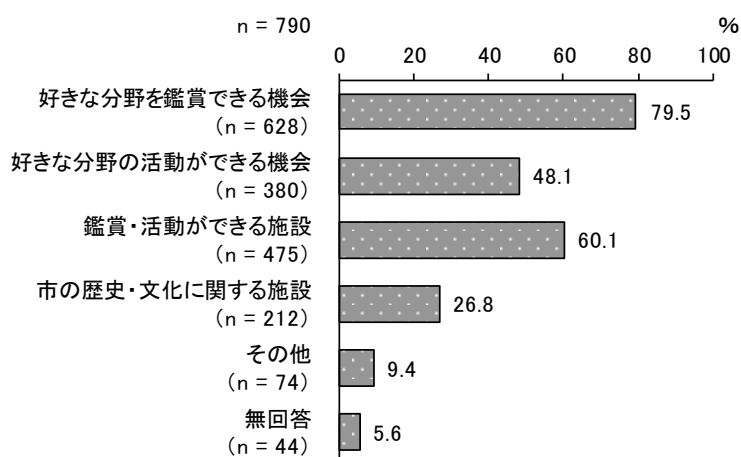


千葉市に文化・芸術活動に親しめる環境があると感じない理由

問 13-2 【問 13 で「3 どちらかと言えばそう感じない」「4 そう感じない」とお答えの方に】その理由をすべてお選びください。（いくつでも○）

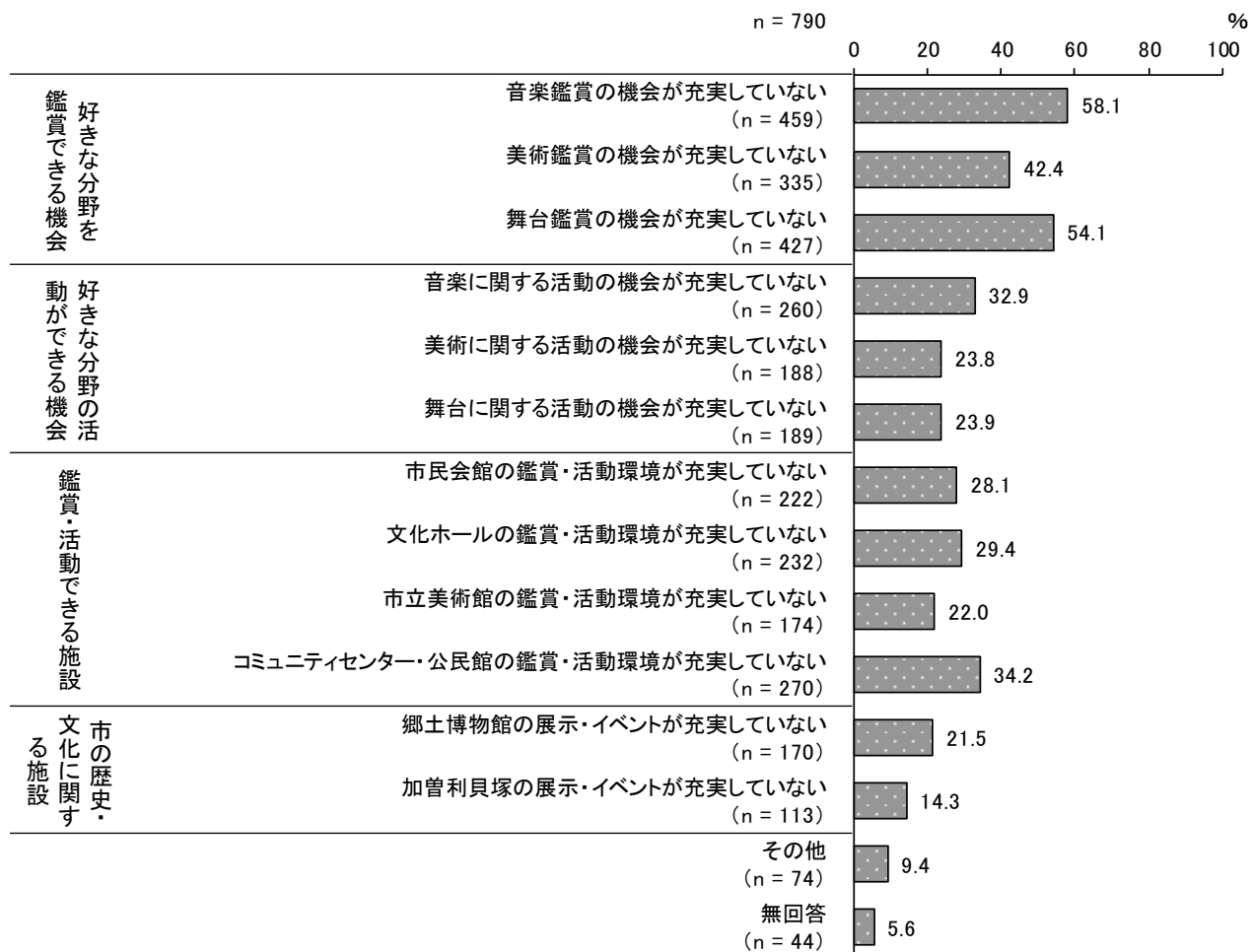
1) グループ別の回答状況

「好きな分野を鑑賞できる機会」の割合が 79.5%と最も高く、次いで「鑑賞・活動ができる施設」の割合が 60.1%、「好きな分野の活動ができる機会」の割合が 48.1%となっています。



2) 個別の回答状況

「音楽鑑賞の機会が充実していない」の割合が58.1%と最も高く、次いで「舞台鑑賞の機会が充実していない」の割合が54.1%、「美術鑑賞の機会が充実していない」の割合が42.4%となっています。

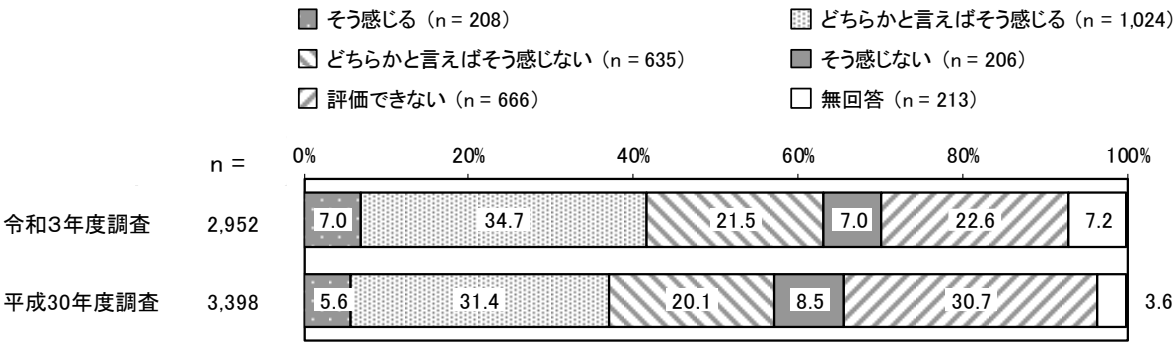


14 地域で市民が学べる環境について

問 14 あなたは、市内に、地域で市民が学べる環境があると感じますか。(1 つだけ○)

「そう感じる」と「どちらかと言えばそう感じる」を合わせた“肯定的回答（計）”の割合が41.7%、「どちらかと言えばそう感じない」と「そう感じない」を合わせた“否定的回答（計）”の割合が28.5%となっています。また、「評価できない」の割合が22.6%となっています。

平成30年度調査と比較すると、“肯定的回答（計）”の割合が若干増加しています。

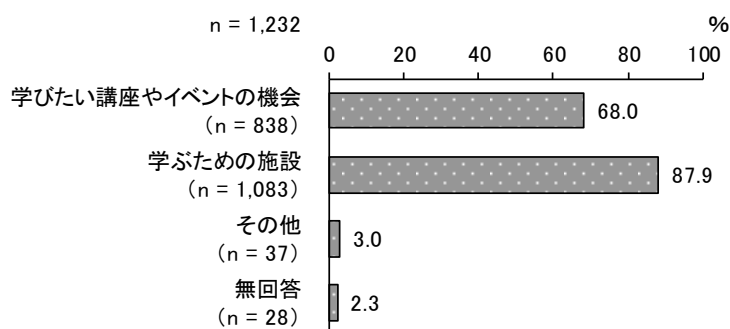


千葉市に地域で市民が学べる環境があると感じる理由

問 14-1 【問 14 で「1 そう感じる」「2 どちらかと言えばそう感じる」とお答えの方に】その理由をすべてお選びください。（いくつでも○）


1) グループ別の回答状況

「学ぶための施設」の割合が 87.9%、「学びたい講座やイベントの機会」の割合が 68.0%となっています。



2) 個別の回答状況

「市立図書館が充実している」の割合が 56.7%と最も高く、次いで「趣味に関するものが充実している」の割合が 49.7%、「公民館が充実している」の割合が 44.2%となっています。

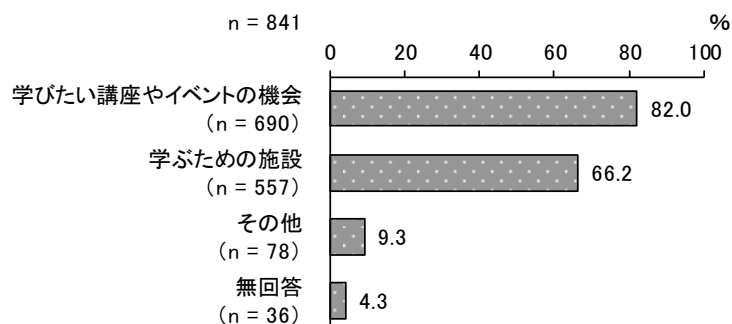


千葉市に地域で市民が学べる環境があると感じない理由

問 14-2 【問 14 で「3 どちらかと言えばそう感じない」「4 そう感じない」とお答えの方に】その理由をすべてお選びください。（いくつでも○）


1) グループ別の回答状況

「学びたい講座やイベントの機会」の割合が 82.0%、「学ぶための施設」の割合が 66.2%となっています。



2) 個別の回答状況

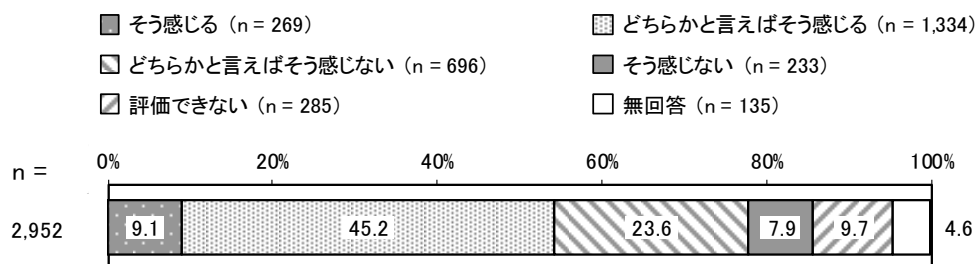
「趣味に関するものが充実していない」の割合が 47.7%と最も高く、次いで「公民館が充実していない」の割合が 41.9%、「地域や社会に役立つ活動に関するものが充実していない」の割合が 40.9%となっています。



15 災害をはじめとしたリスクへの備えについて

問 15 あなたは、地震や風水害等の災害など、さまざまなリスクに対応した、安全・安心への備えが市内にあると感じますか。(1 つだけ○)

「そう感じる」と「どちらかと言えばそう感じる」を合わせた“肯定的回答（計）”の割合が 54.3%、「どちらかと言えばそう感じない」と「そう感じない」を合わせた“否定的回答（計）”の割合が 31.5%となっています。また、「評価できない」の割合が 9.7%となっています。

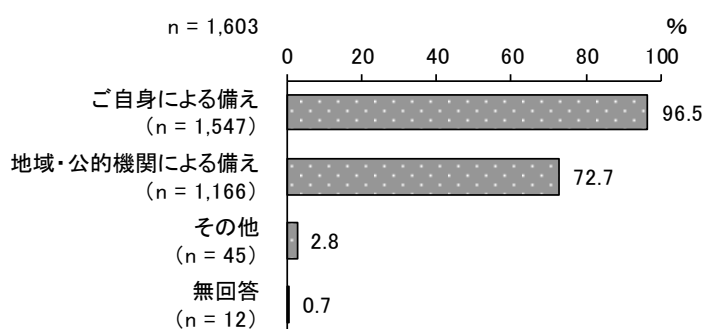


千葉市に地震や風水害等の災害など、さまざまなリスクに対応した、安全・安心への備えがあると感じる理由

問 15-1 【問 15 で「1 そう感じる」「2 どちらかと言えばそう感じる」とお答えの方に】その理由をすべてお選びください。(いくつでも○)

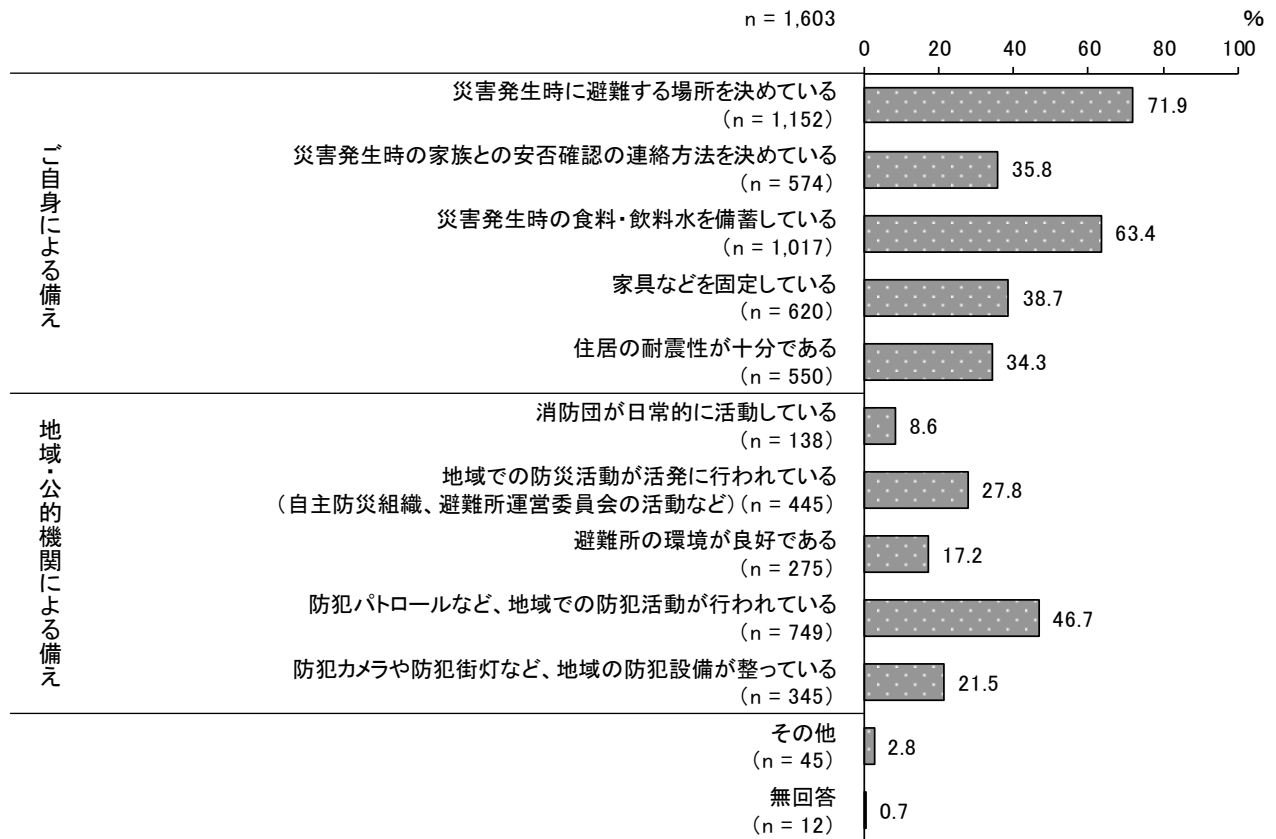
1) グループ別の回答状況

「ご自身による備え」の割合が 96.5%、「地域・公的機関による備え」の割合が 72.7%となっています。



2) 個別の回答状況

「災害発生時に避難する場所を決めている」の割合が71.9%と最も高く、次いで「災害発生時の食料・飲料水を備蓄している」の割合が63.4%、「防犯パトロールなど、地域での防犯活動が行われている」の割合が46.7%となっています。

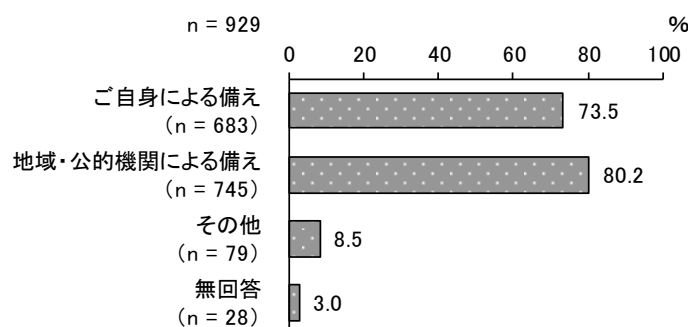


千葉市に地震や風水害等の災害など、さまざまなリスクに対応した、安全・安心への備えがあると感じない理由

問 15-2 【問 15 で「3 どちらかと言えばそう感じない」「4 そう感じない」とお答えの方に】その理由をすべてお選びください。（いくつでも○）

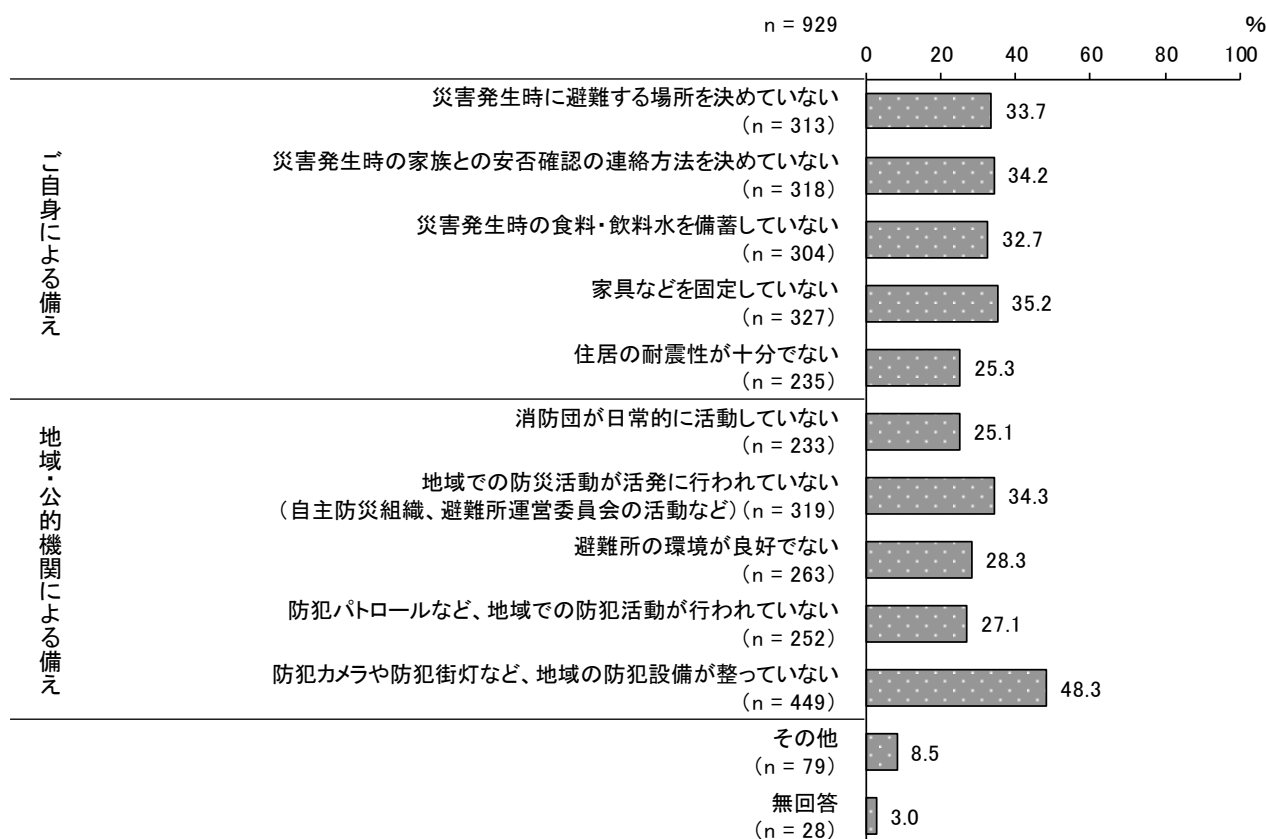
1) グループ別の回答状況

「地域・公的機関による備え」の割合が 80.2%、「ご自身による備え」の割合が 73.5%となっています。



2) 個別の回答状況

「防犯カメラや防犯街灯など、地域の防犯設備が整っていない」の割合が 48.3%と最も高く、次いで「家具などを固定していない」の割合が 35.2%、「地域での防災活動が活発に行われていない（自主防災組織、避難所運営委員会の活動など）」の割合が 34.3%となっています。

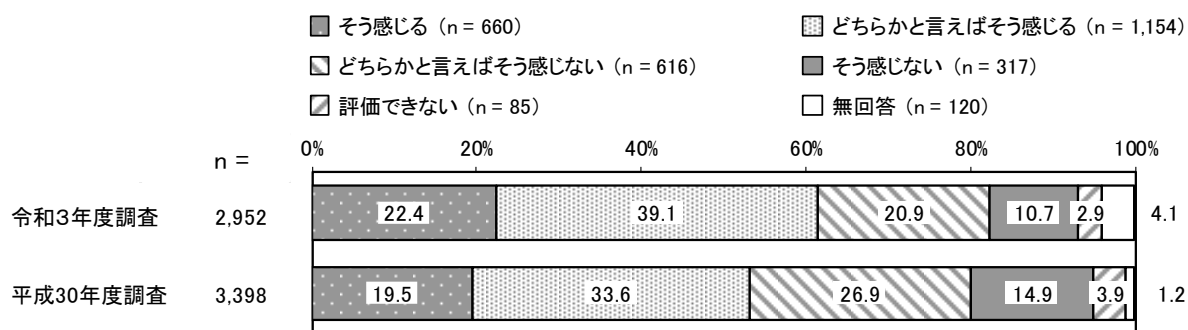


16 公共交通の利便性について

問 16 あなたは、市内の公共交通が便利だと感じますか。(1 つだけ○)

「そう感じる」と「どちらかと言えばそう感じる」を合わせた“肯定的回答（計）”の割合が 61.5%、「どちらかと言えばそう感じない」と「そう感じない」を合わせた“否定的回答（計）”の割合が 31.6%となっています。また、「評価できない」の割合が 2.9%となっています。

平成 30 年度調査と比較すると、“肯定的回答（計）”の割合が増加しています。

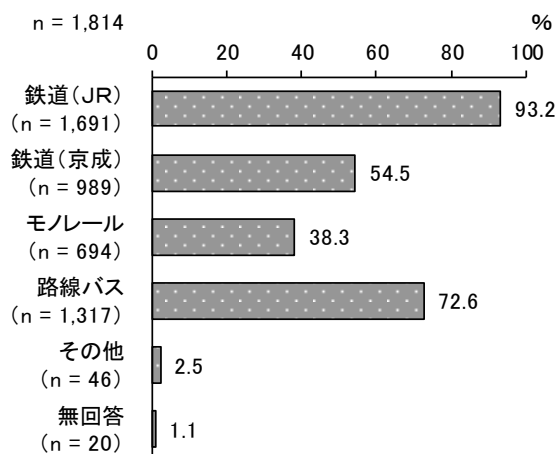


千葉市の公共交通が便利だと感じる理由

問 16-1 【問 16 で「1 そう感じる」「2 どちらかと言えばそう感じる」とお答えの方に】その理由をすべてお選びください。(いくつでも○)

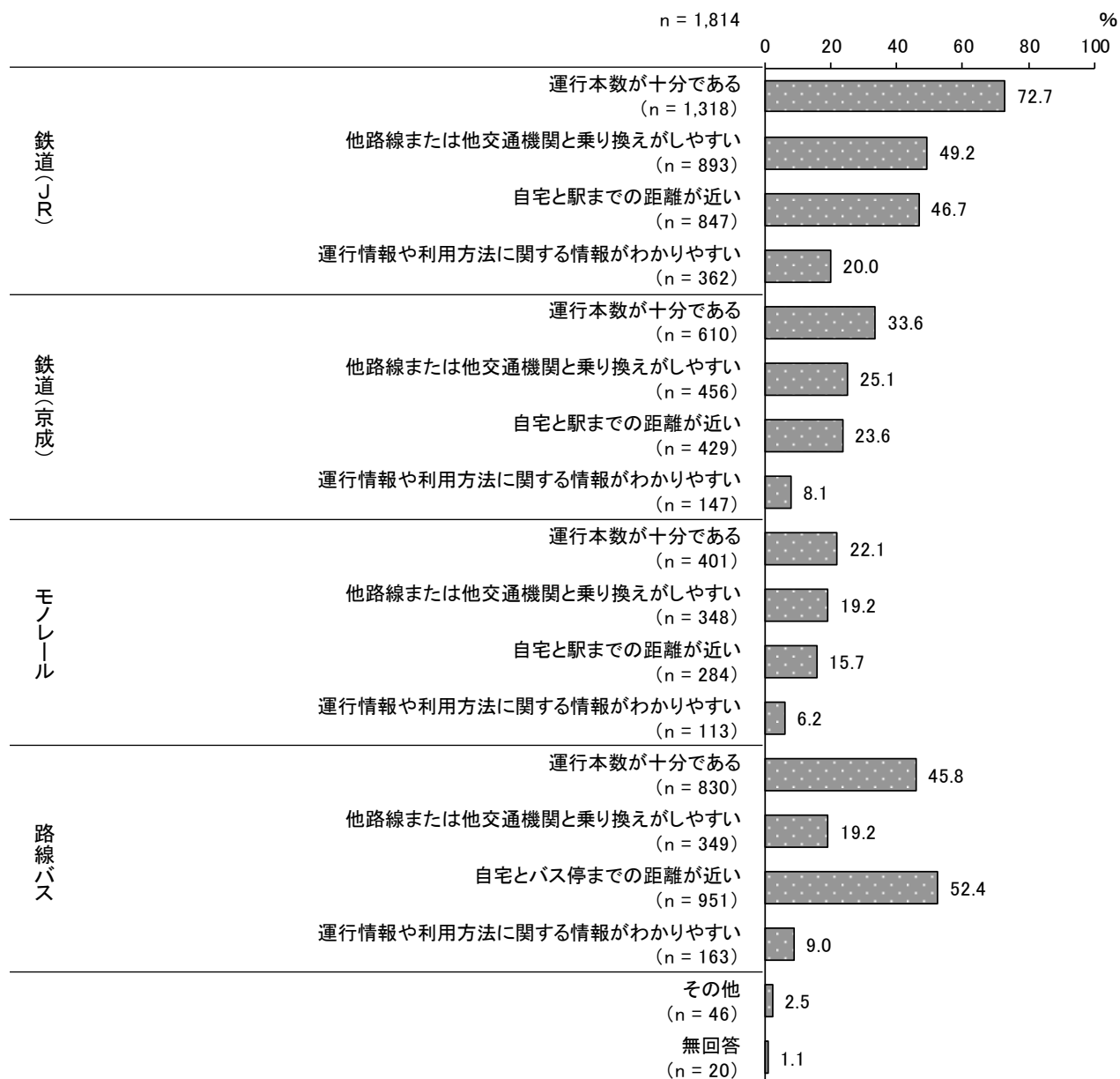
1) グループ別の回答状況

「鉄道（ＪＲ）」の割合が 93.2%と最も高く、次いで「路線バス」の割合が 72.6%、「鉄道（京成）」の割合が 54.5%となっています。



2) 個別の回答状況

鉄道（ＪＲ）の「運行本数が十分である」の割合が72.7%と最も高く、次いで路線バスの「自宅とバス停までの距離が近い」の割合が52.4%、鉄道（ＪＲ）の「他路線または他交通機関と乗り換えがしやすい」の割合が49.2%となっています。

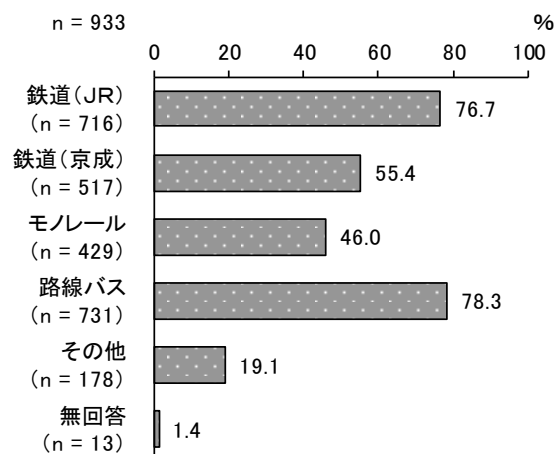


千葉市の公共交通が便利だと感じない理由

問 16-2 【問 16 で「3 どちらかと言えばそう感じない」「4 そう感じない」とお答えの方に】その理由をすべてお選びください。（いくつでも○）

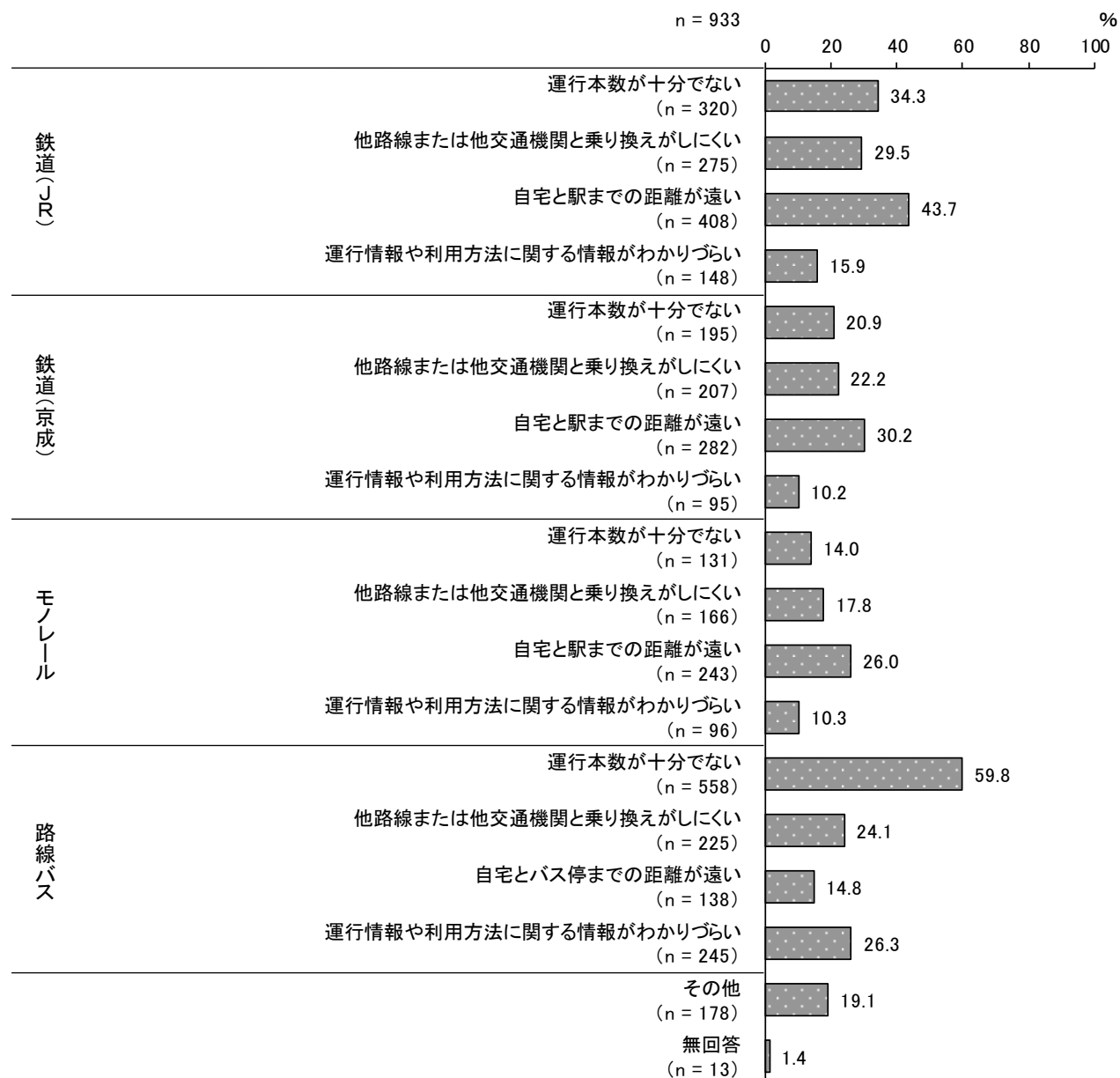
1) グループ別の回答状況

「路線バス」の割合が 78.3%と最も高く、次いで「鉄道（JR）」の割合が 76.7%、「鉄道（京成）」の割合が 55.4%となっています。



2) 個別の回答状況

路線バスの「運行本数が十分でない」の割合が 59.8%と最も高く、次いで鉄道（ＪＲ）の「自宅と駅までの距離が遠い」の割合が 43.7%、鉄道（ＪＲ）の「運行本数が十分でない」の割合が 34.3%となっています。




17 道路の移動のしやすさについて

問 17 あなたは、市内の道路は移動がしやすいと感じますか。(1 つだけ○)

「そう感じる」と「どちらかと言えばそう感じる」を合わせた“肯定的回答（計）”の割合が 39.4%、「どちらかと言えばそう感じない」と「そう感じない」を合わせた“否定的回答（計）”の割合が 53.2%となっています。また、「評価できない」の割合が 3.6%となっています。

平成 30 年度調査と比較すると、“肯定的回答（計）”の割合が増加しています。

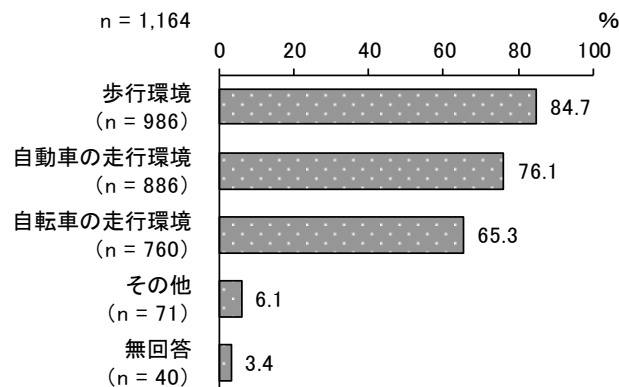


千葉市の道路は移動がしやすいと感じる理由

問 17-1 【問 17 で「1 そう感じる」「2 どちらかと言えばそう感じる」とお答えの方に】その理由をすべてお選びください。(いくつでも○)

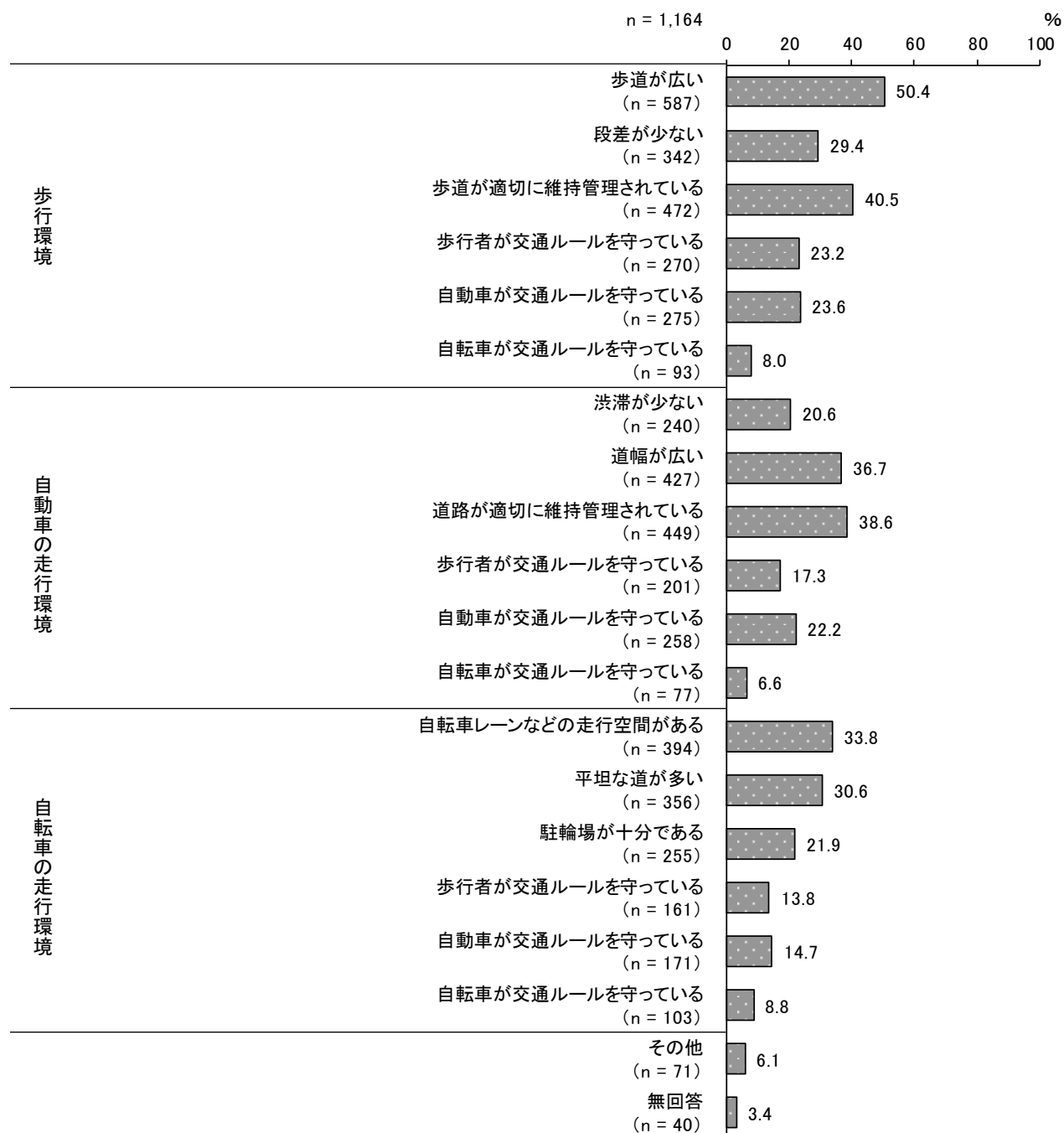
1) グループ別の回答状況

「歩行環境」の割合が 84.7%と最も高く、次いで「自動車の走行環境」の割合が 76.1%、「自転車の走行環境」の割合が 65.3%となっています。



2) 個別の回答状況

歩行環境の「歩道が広い」の割合が 50.4%と最も高く、次いで歩行環境の「歩道が適切に維持管理されている」の割合が 40.5%、自動車の走行環境の「道路が適切に維持管理されている」の割合が 38.6%となっています。




千葉市の道路は移動がしやすいと感じない理由

問 17-2 【問 17 で「3 どちらかと言えばそう感じない」「4 そう感じない」とお答えの方に】その理由をすべてお選びください。(いくつでも○)

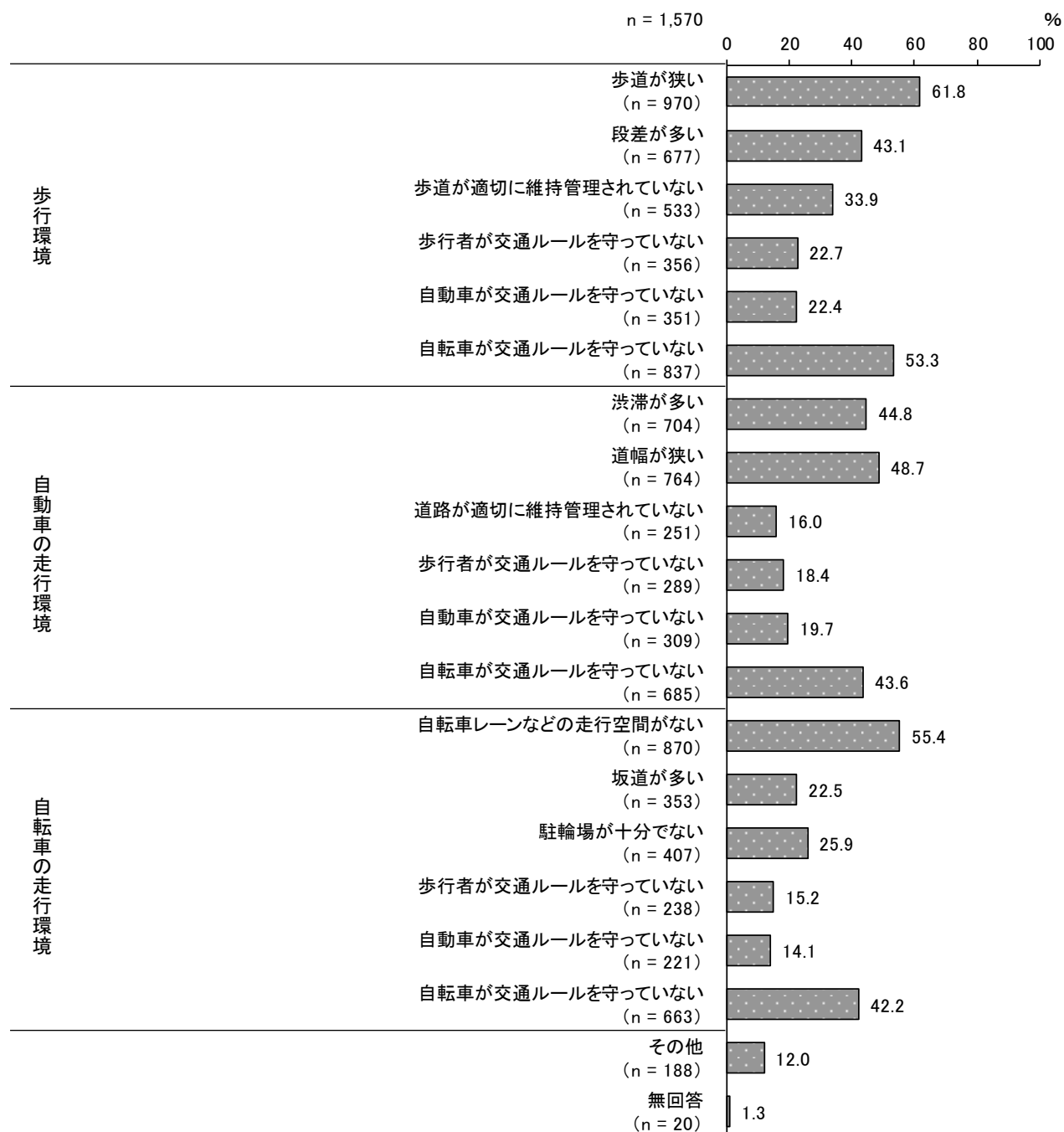
1) グループ別の回答状況

「歩行環境」の割合が 89.3%と最も高く、次いで「自動車の走行環境」の割合が 85.1%、「自転車の走行環境」の割合が 81.3%となっています。



2) 個別の回答状況

歩行環境の「歩道が狭い」の割合が61.8%と最も高く、次いで自転車の走行環境の「自転車レーンなどの走行空間がない」の割合が55.4%、歩行環境の「自転車が交通ルールを守っていない」の割合が53.3%となっています。

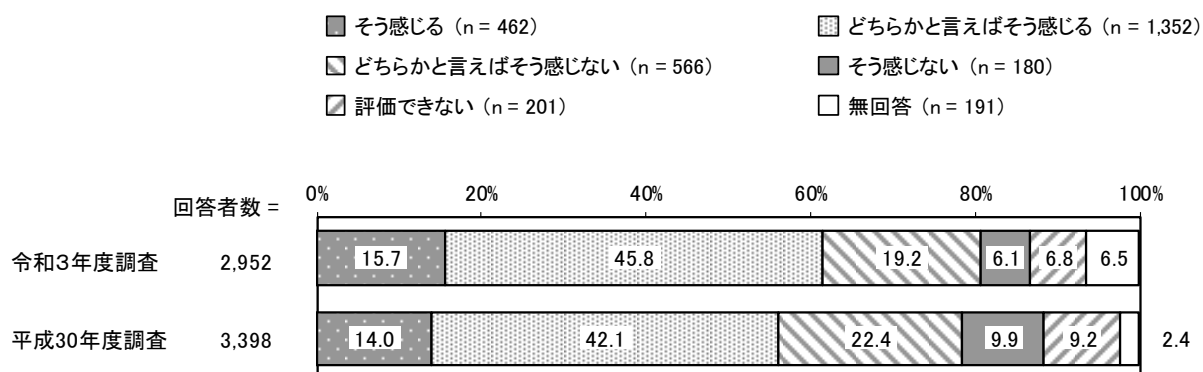


18 まちの魅力について

問 18 あなたは、市内に魅力的なまちがあると感じますか。(1 つだけ○)

「そう感じる」と「どちらかと言えばそう感じる」を合わせた“肯定的回答（計）”の割合が 61.5%、「どちらかと言えばそう感じない」と「そう感じない」を合わせた“否定的回答（計）”の割合が 25.3%となっています。また、「評価できない」の割合が 6.8%となっています。

平成 30 年度調査と比較すると、“肯定的回答（計）”の割合が若干増加しています。

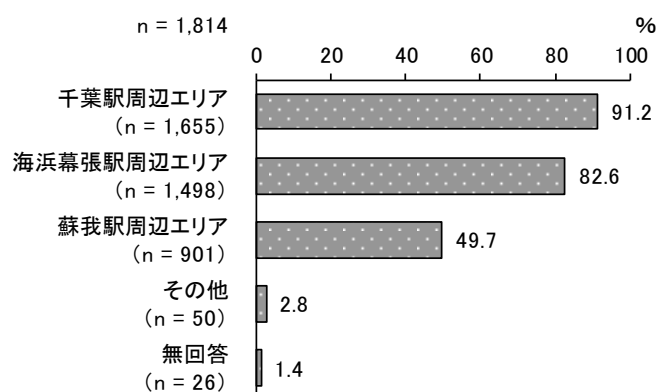


千葉市に魅力的なまちがあると感じる理由

問 18-1 【問 18 で「1 そう感じる」「2 どちらかと言えばそう感じる」とお答えの方に】その理由をすべてお選びください。(いくつでも○)

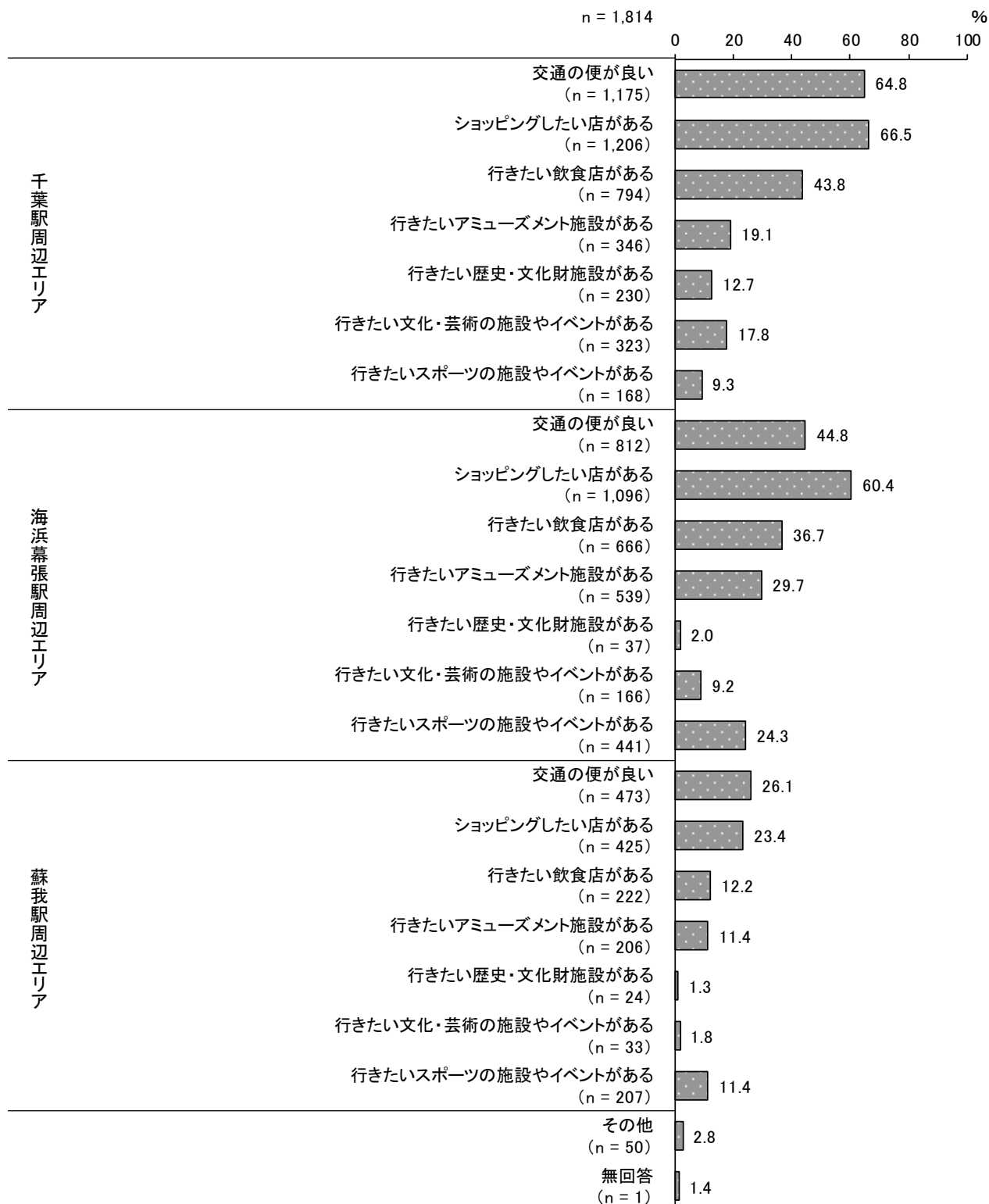
1) グループ別の回答状況

「千葉駅周辺エリア」の割合が 91.2%と最も高く、次いで「海浜幕張駅周辺エリア」の割合が 82.6%、「蘇我駅周辺エリア」の割合が 49.7%となっています。



2) 個別の回答状況

千葉駅周辺エリアの「ショッピングしたい店がある」の割合が 66.5%と最も高く、次いで千葉駅周辺エリアの「交通の便が良い」の割合が 64.8%、海浜幕張駅周辺エリアの「ショッピングしたい店がある」の割合が 60.4%となっています。

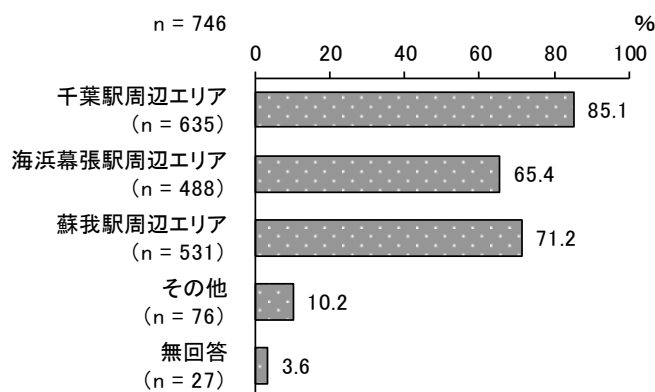


千葉市に魅力的なまちがあると感じない理由

問 18-2 【問 18 で「3 どちらかと言えばそう感じない」「4 そう感じない」とお答えの方に】その理由をすべてお選びください。（いくつでも○）

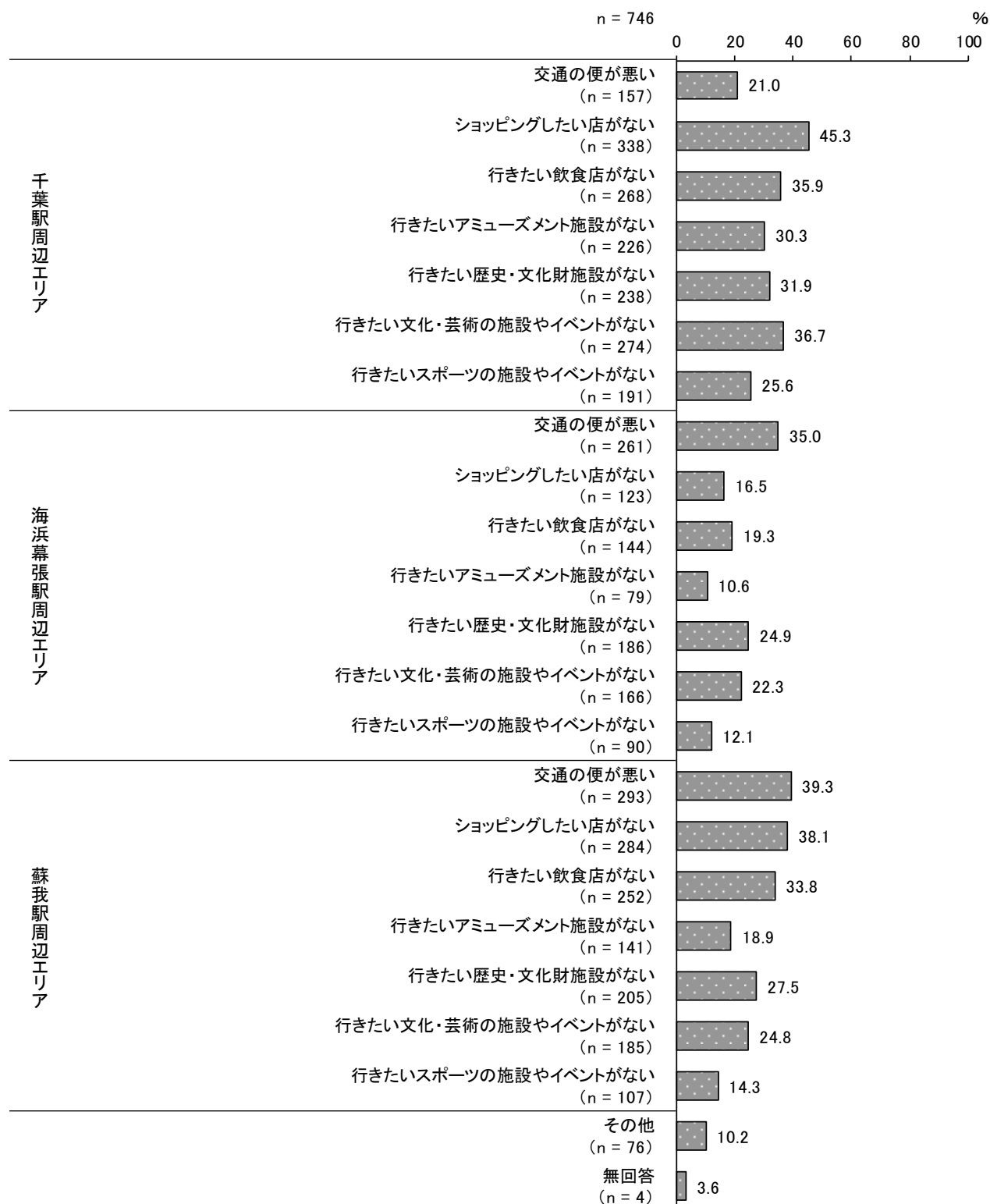
1) グループ別の回答状況

「千葉駅周辺エリア」の割合が 85.1%と最も高く、次いで「蘇我駅周辺エリア」の割合が 71.2%、「海浜幕張駅周辺エリア」の割合が 65.4%となっています。



2) 個別の回答状況

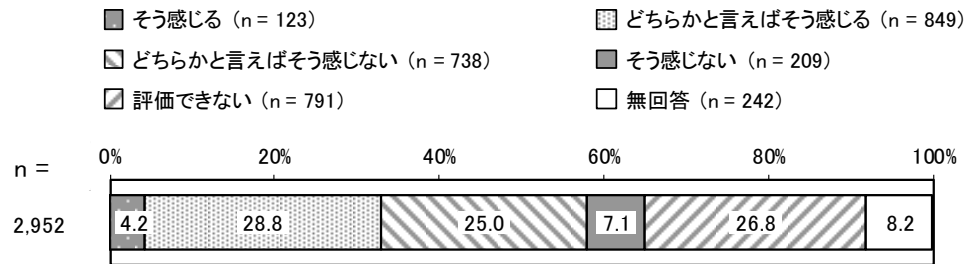
千葉駅周辺エリアの「ショッピングしたい店がない」の割合が45.3%と最も高く、次いで蘇我駅周辺エリアの「交通の便が悪い」の割合が39.3%、蘇我駅周辺エリアの「ショッピングしたい店がない」の割合が38.1%となっています。



19 地域の経済について

問 19 あなたは、市内に市民が充実して働ける環境があると感じますか。
(1 つだけ○)

「そう感じる」と「どちらかと言えばそう感じる」を合わせた“肯定的回答（計）”の割合が 33.0%、「どちらかと言えばそう感じない」と「そう感じない」を合わせた“否定的回答（計）”の割合が 32.1%となっています。また、「評価できない」の割合が 26.8%となっています。

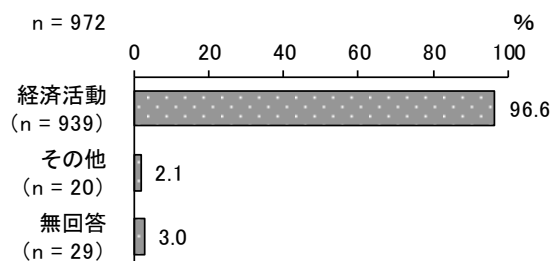


千葉市に市民が充実して働ける環境があると感じる理由

問 19-1 【問 19 で「1 そう感じる」「2 どちらかと言えばそう感じる」とお答えの方に】その理由をすべてお選びください。(いくつでも○)

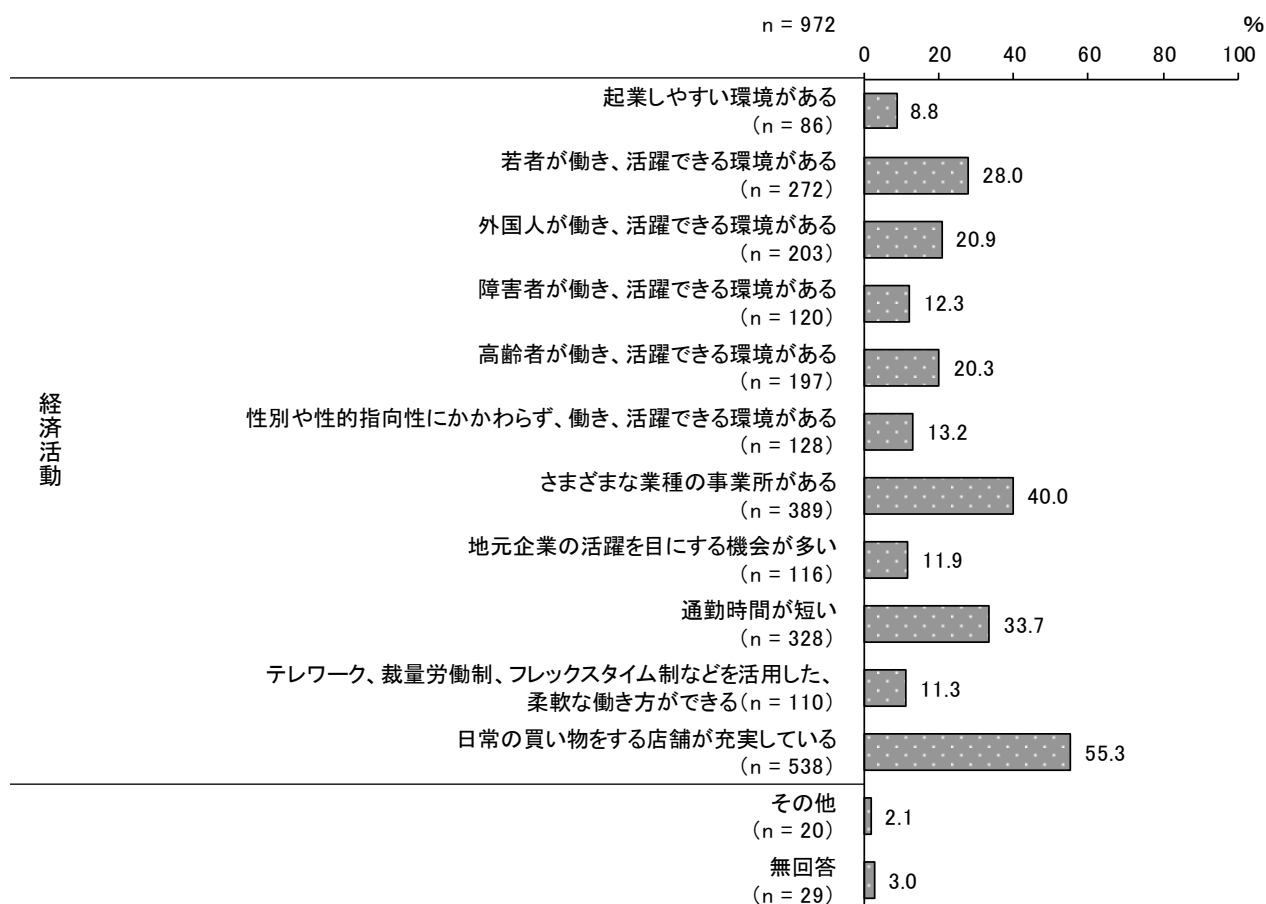
1) グループ別の回答状況

「経済活動」の割合が 96.6%となっています。



2) 個別の回答状況

「日常の買い物をする店舗が充実している」の割合が 55.3%と最も高く、次いで「さまざまな業種の事業所がある」の割合が 40.0%、「通勤時間が短い」の割合が 33.7%となっています。

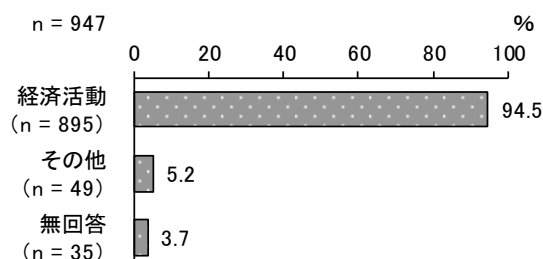


千葉市に市民が充実して働ける環境があると感じない理由

問 19-2 【問 19 で「3 どちらかと言えばそう感じない」「4 そう感じない」とお答えの方に】その理由をすべてお選びください。

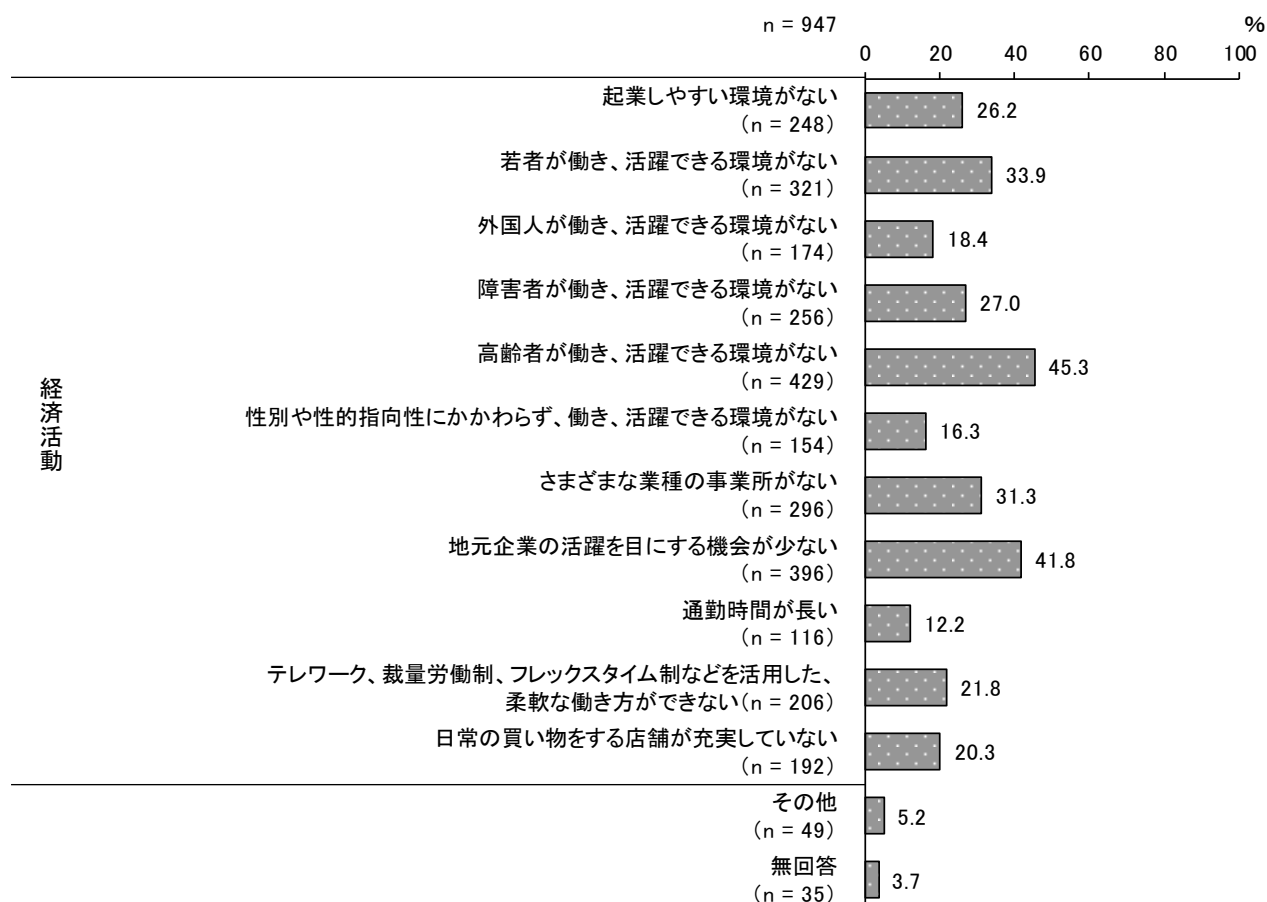
1) グループ別の回答状況

「経済活動」の割合が 94.5%となっています。



2) 個別の回答状況

「高齢者が働き、活躍できる環境がない」の割合が 45.3%と最も高く、次いで「地元企業の活躍を目にする機会が少ない」の割合が 41.8%、「若者が働き、活躍できる環境がない」の割合が 33.9%となっています。

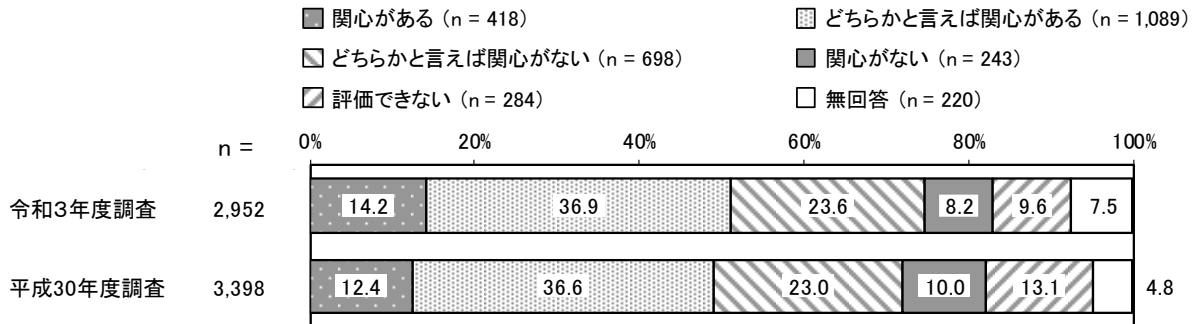


20 地域や社会に役立つ活動について

問 20-1 あなたは、地域や社会に役立つ活動をすることに関心がありますか。
(1 つだけ○)

「関心がある」と「どちらかと言えば関心がある」を合わせた“肯定的回答（計）”の割合が 51.1%、次いで「どちらかと言えば関心がない」と「関心がない」を合わせた“否定的回答（計）”の割合が 31.8%となっています。また、「評価できない」が 9.6%となっています。

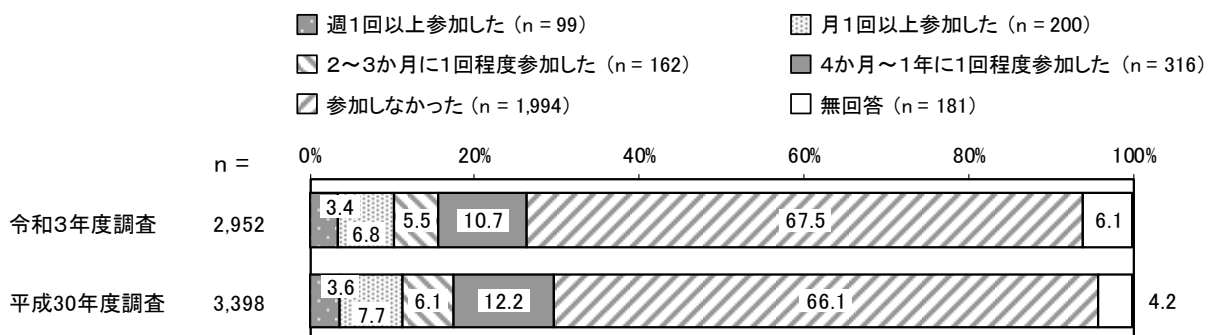
平成 30 年度調査と比較すると、“肯定的回答（計）”の割合が若干増加しています。



問 20-2 あなたは、この 1 年間に地域や社会に役立つ活動に参加したことがありますか。(1 つだけ○)


「参加しなかった」の割合が 67.5%と最も高く、次いで「4 か月～1 年に 1 回程度参加した」の割合が 10.7%となっています。

平成 30 年度調査と比較すると、「参加した割合」が若干減少しています。



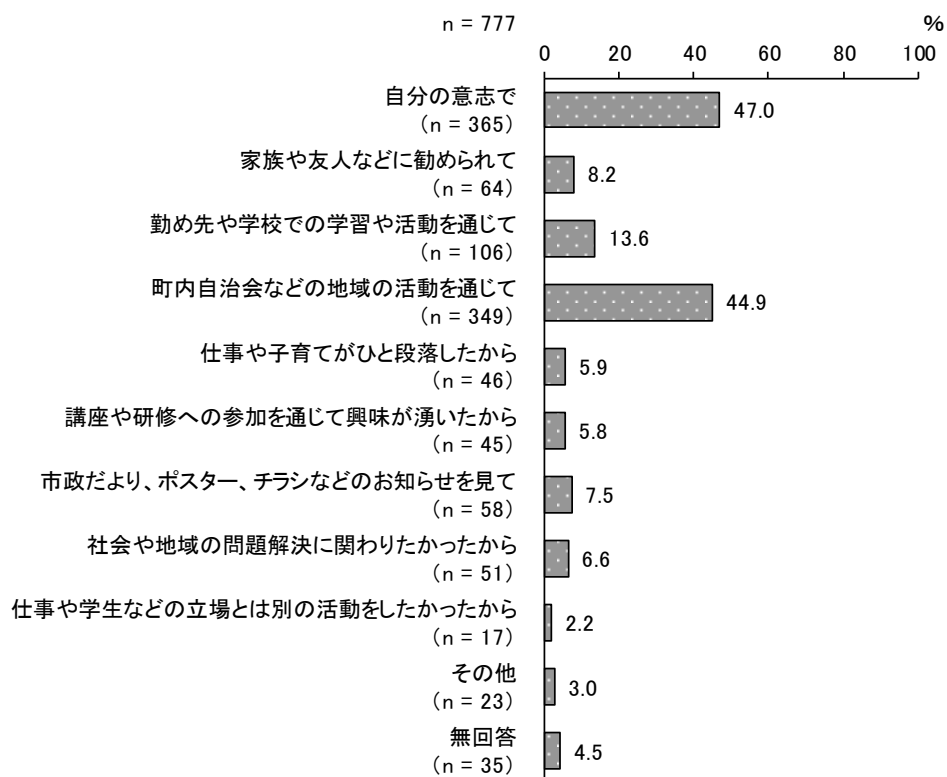
問 20-3 どのような活動に参加しましたか。あてはまる欄に○をつけてください。

「環境美化や保全にかかわる活動」の割合が 36.2%と最も高く、次いで「防犯活動」の割合が 18.8%、「小中学校を支援する活動」の割合が 17.2%となっています。




問 20-4 その活動に参加しようと思ったきっかけは何ですか。(いくつでも○)

「自分の意志で」の割合が 47.0%と最も高く、次いで「町内自治会などの地域の活動を通じて」の割合が 44.9%、「勤め先や学校での学習や活動を通じて」の割合が 13.6%となっています。



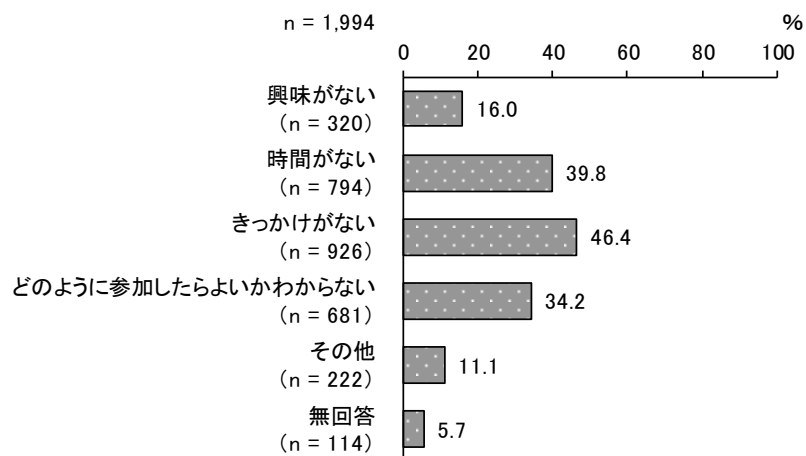
問 20-5 今後、やってみたい活動は何ですか。あてはまるものをすべてお選びください。(いくつでも○)

「環境美化や保全にかかわる活動」の割合が 26.8%と最も高く、次いで「子育てや子どもの健全な育成を支援する活動」の割合が 20.1%、「文化・芸術にかかわる活動」の割合が 19.8%となっています。




問 20-6 参加しなかった理由をすべてお選びください。(いくつでも○)

「きっかけがない」の割合が46.4%と最も高く、次いで「時間がない」の割合が39.8%、「どのように参加したらよいかわからない」の割合が34.2%となっています。



問 20-7 今後、やってみたい活動は何ですか。あてはまるものをすべてお選びください。(いくつでも○)

「特にない」の割合が 23.6%と最も高く、次いで「環境美化や保全にかかわる活動」の割合が 21.4%、「文化・芸術にかかわる活動」の割合が 19.8%となっています。




21 千葉市での生活全体について

問 21 あなたは、千葉市での生活に満足していますか。(1 つだけ○)

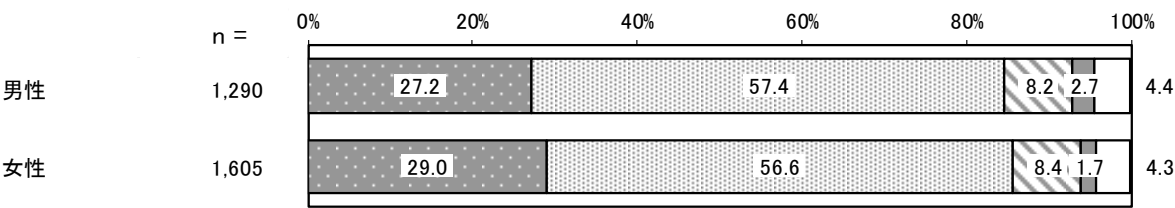
【回答者全員】

「満足している」と「どちらかと言えば満足している」を合わせた“肯定的回答（計）”の割合が 84.8%、「どちらかと言えば満足していない」と「満足していない」を合わせた“否定的回答（計）”の割合が 10.7%となっています。



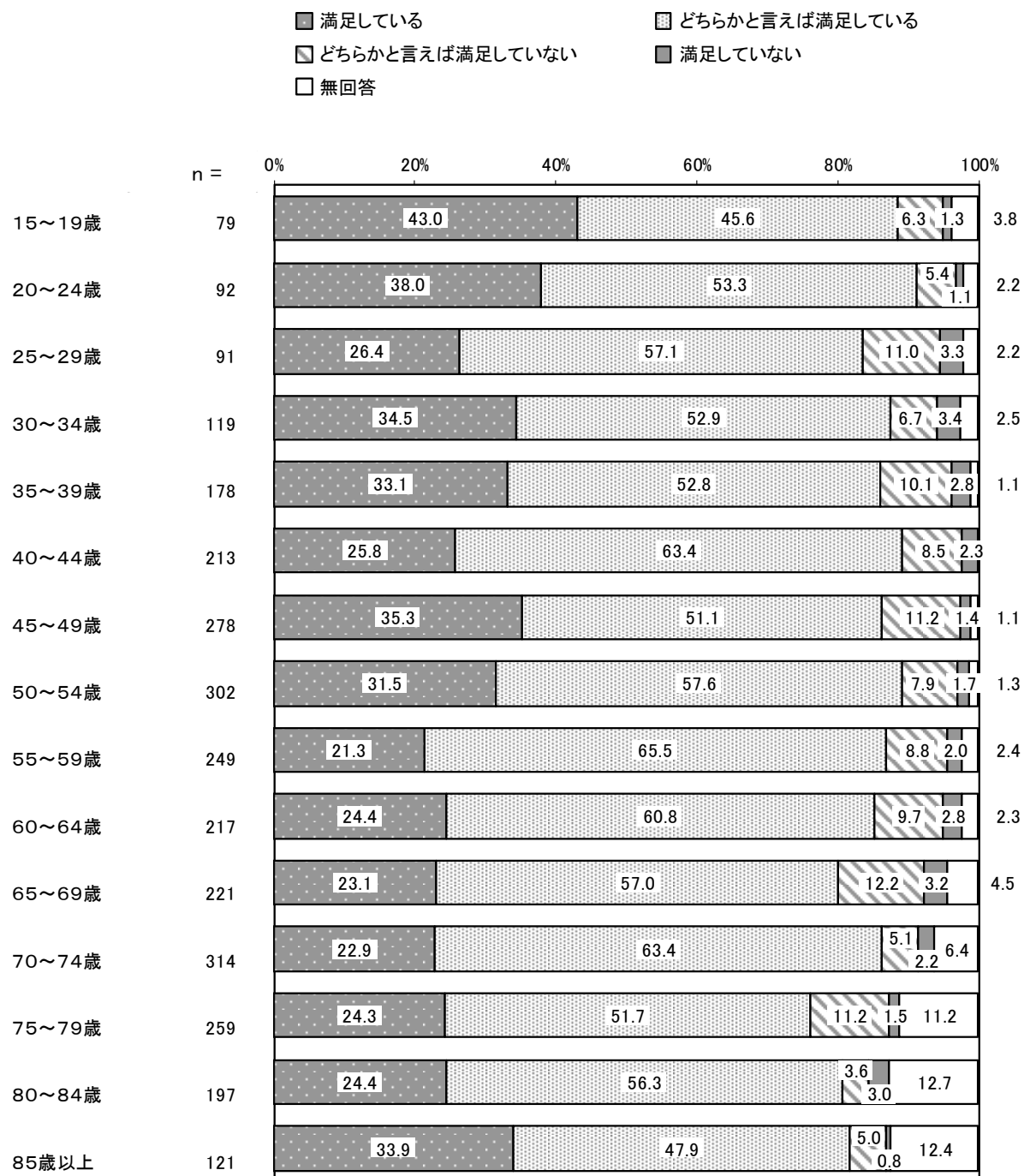
【性別】

性別でみると、大きな差異はみられません。



【年齢別】

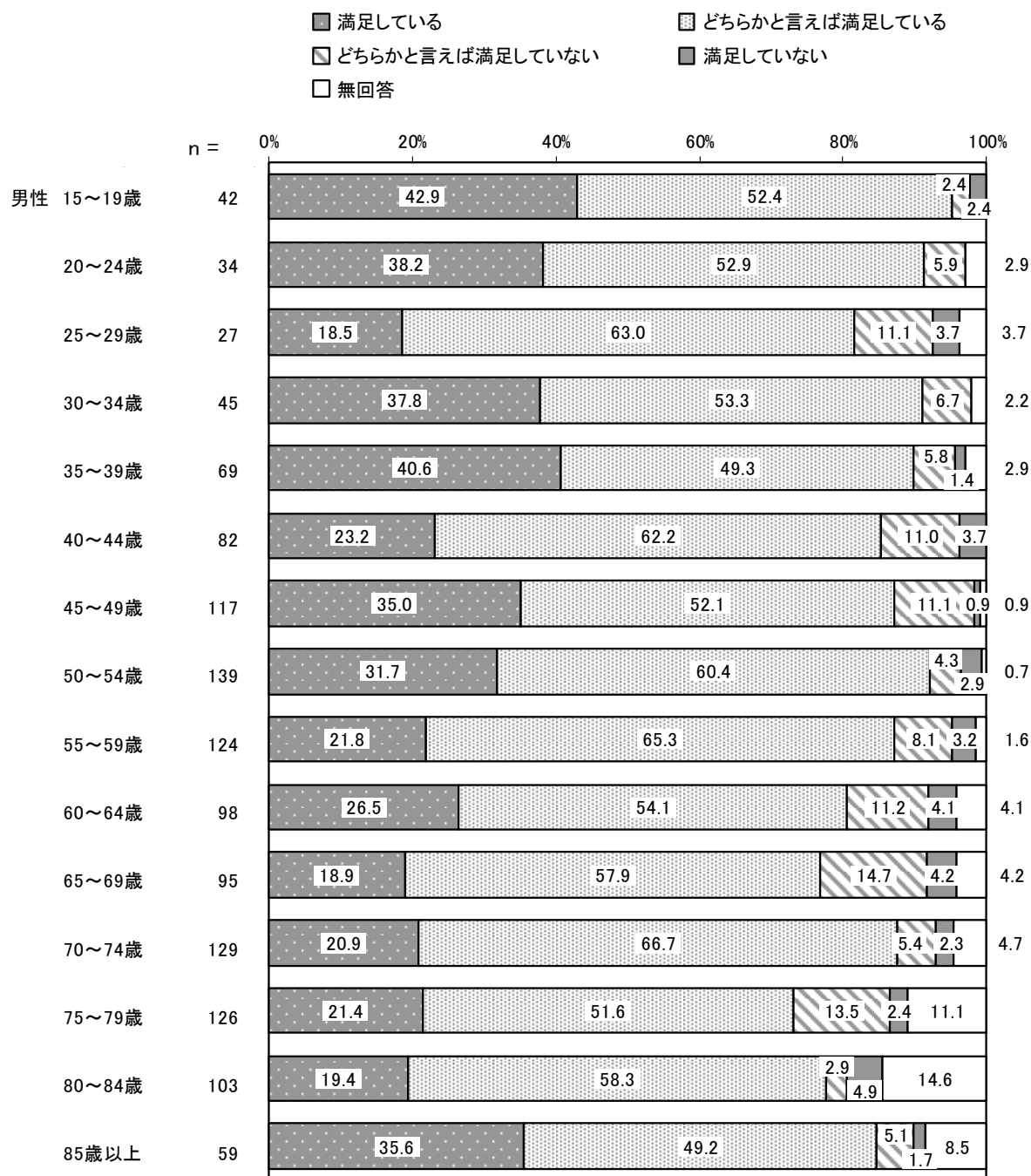
年齢別でみると、20～24歳で“肯定的回答（計）”の割合が91.3%と最も高く、15～19歳で「満足している」の割合が43.0%と最も高くなっています。一方、65～69歳で“否定的回答（計）”の割合が15.4%と最も高くなっています。



【性・年齢別】

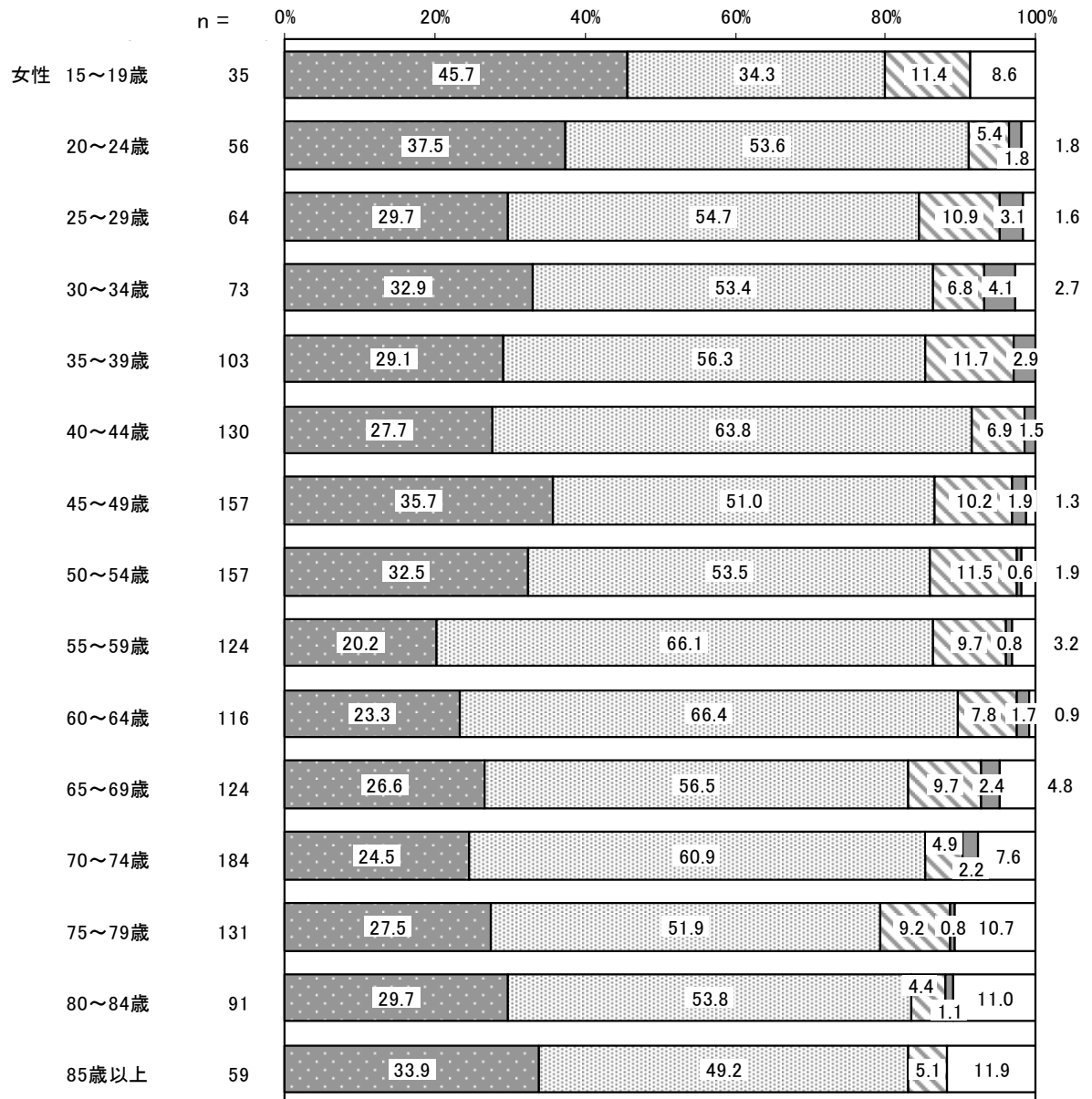
性・年齢別でみると、男性においては、15～19歳で“肯定的回答（計）”の割合が95.3%と最も高く、15～24歳、30～34歳、50～54歳で“肯定的回答（計）”の割合が9割を超えています。一方、65～69歳で“否定的回答（計）”の割合が18.9%と最も高くなっています。

女性においては、40～44歳で“肯定的回答（計）”の割合が91.5%と最も高く、20～24歳、40～44歳で“肯定的回答（計）”の割合が9割を超えています。一方、35～39歳で“否定的回答（計）”の割合が14.6%と最も高くなっています。



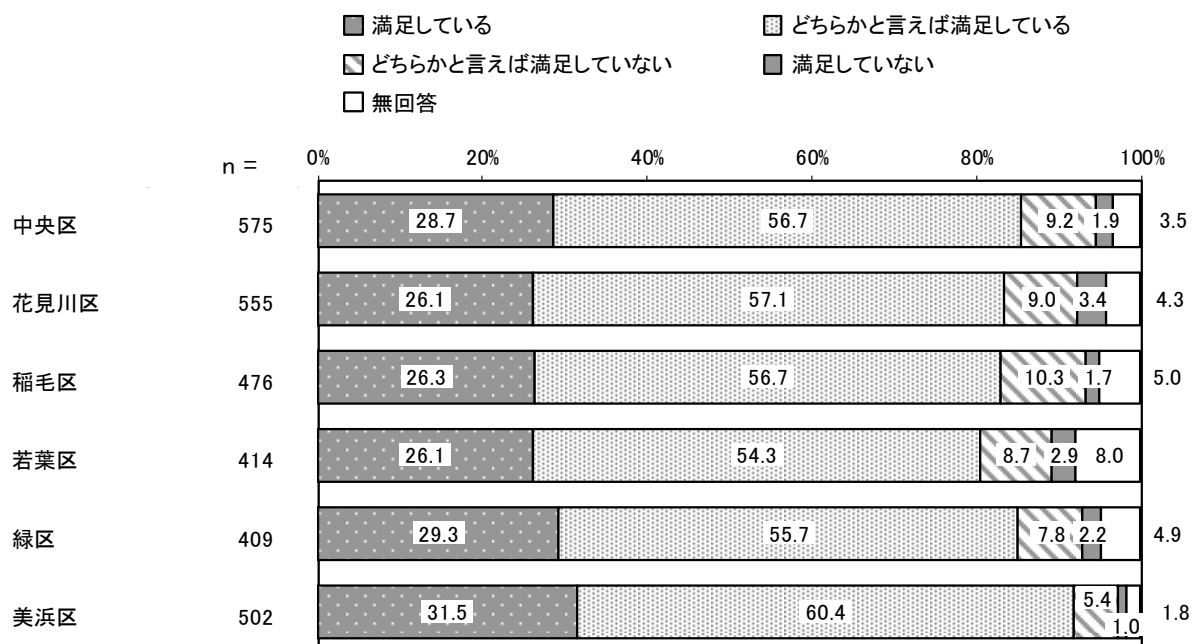
(次のページへ)

■ 満足している ■ どちらかと言えば満足している
 ■ どちらかと言えば満足していない ■ 満足していない
 □ 無回答



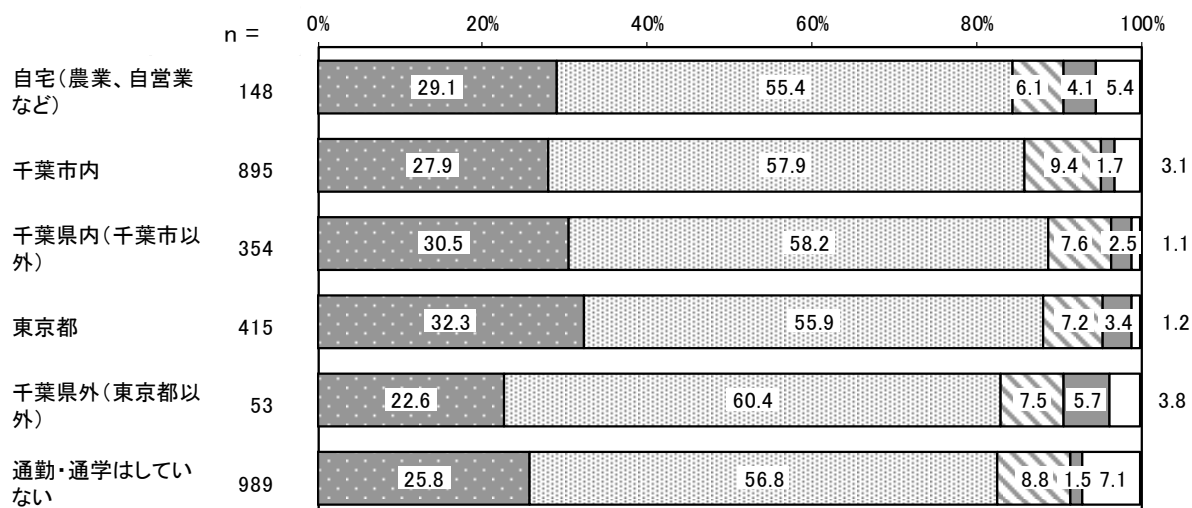
【居住地区別】

居住地区別でみると、美浜区で“肯定的回答（計）”の割合が91.9%と最も高くなっています。一方、花見川区で“否定的回答（計）”の割合が12.4%と最も高くなっています。



【通勤・通学先別】

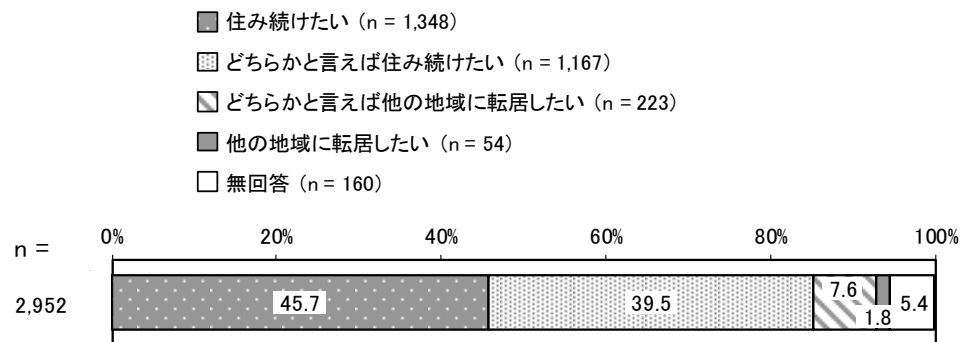
通勤・通学先別でみると、“肯定的回答（計）”の割合が千葉県内（千葉市以外）で88.7%、東京都で88.2%と高くなっています。一方、千葉県外（東京都以外）で“否定的回答（計）”の割合が13.2%と最も高くなっています。



問 22-1 あなたは、これからも千葉市に住み続けたいと思いますか。(1 つだけ○)

【回答者全員】

「住み続けたい」と「どちらかと言えば住み続けたい」を合わせた“肯定的回答（計）”の割合が 85.2%、「どちらかと言えば他の地域に転居したい」と「他の地域に転居したい」を合わせた“否定的回答（計）”の割合が 9.4%となっています。



(参考)「あなたは、これからも千葉市に住み続けたいと思いますか」回答状況推移

平成 21 年に比べ、「住み続けたい」と回答した人の割合は、9.5%増加した。また、「他の地域に転居したい」と回答した人の割合は、2.4%減少した。

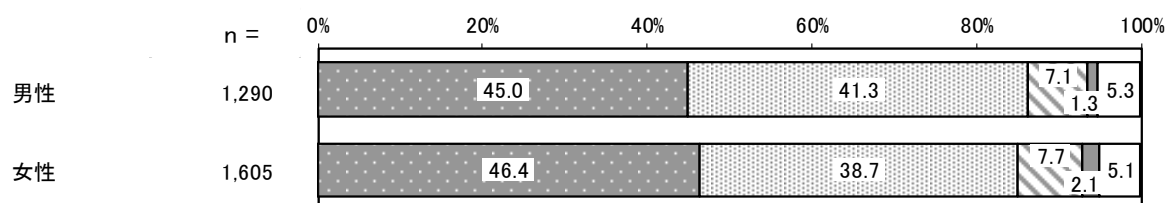
単位：%

区分	平成 21 年度	平成 24 年度	平成 27 年度	平成 30 年度	令和 3 年度
住み続けたい	36.2	51.8	53.0	38.4	45.7
どちらかと言えば住み続けたい	34.5	33.7	34.0	33.1	39.5
どちらとも言えない	19.7	—	—	16.7	—
どちらかと言えば他の地域に転居したい	3.9	8.2	7.5	4.1	7.6
他の地域に転居したい	4.2	2.6	2.3	1.8	1.8
無回答	1.5	3.8	3.1	5.8	5.4

※平成 21 年度について、無回答に「知らない」を含む。

【性別】

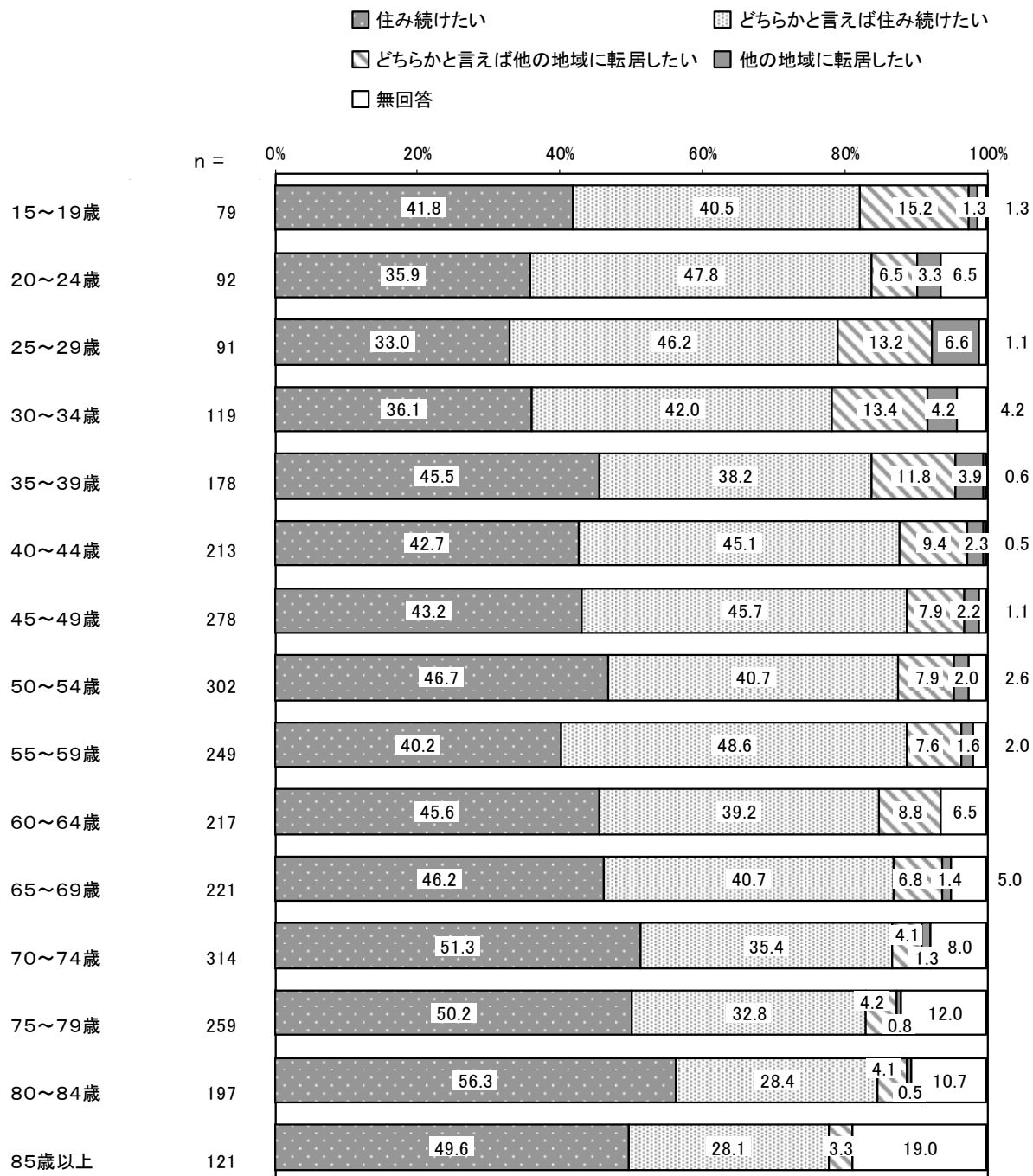
性別でみると、大きな差異はみられません。



【年齢別】

年齢別でみると、45～49歳で“肯定的回答（計）”の割合が88.9%と最も高く、70～84歳で「住み続けたい」の割合が5割を超えています。一方、25～29歳で“否定的回答（計）”の割合が19.8%と最も高くなっています。

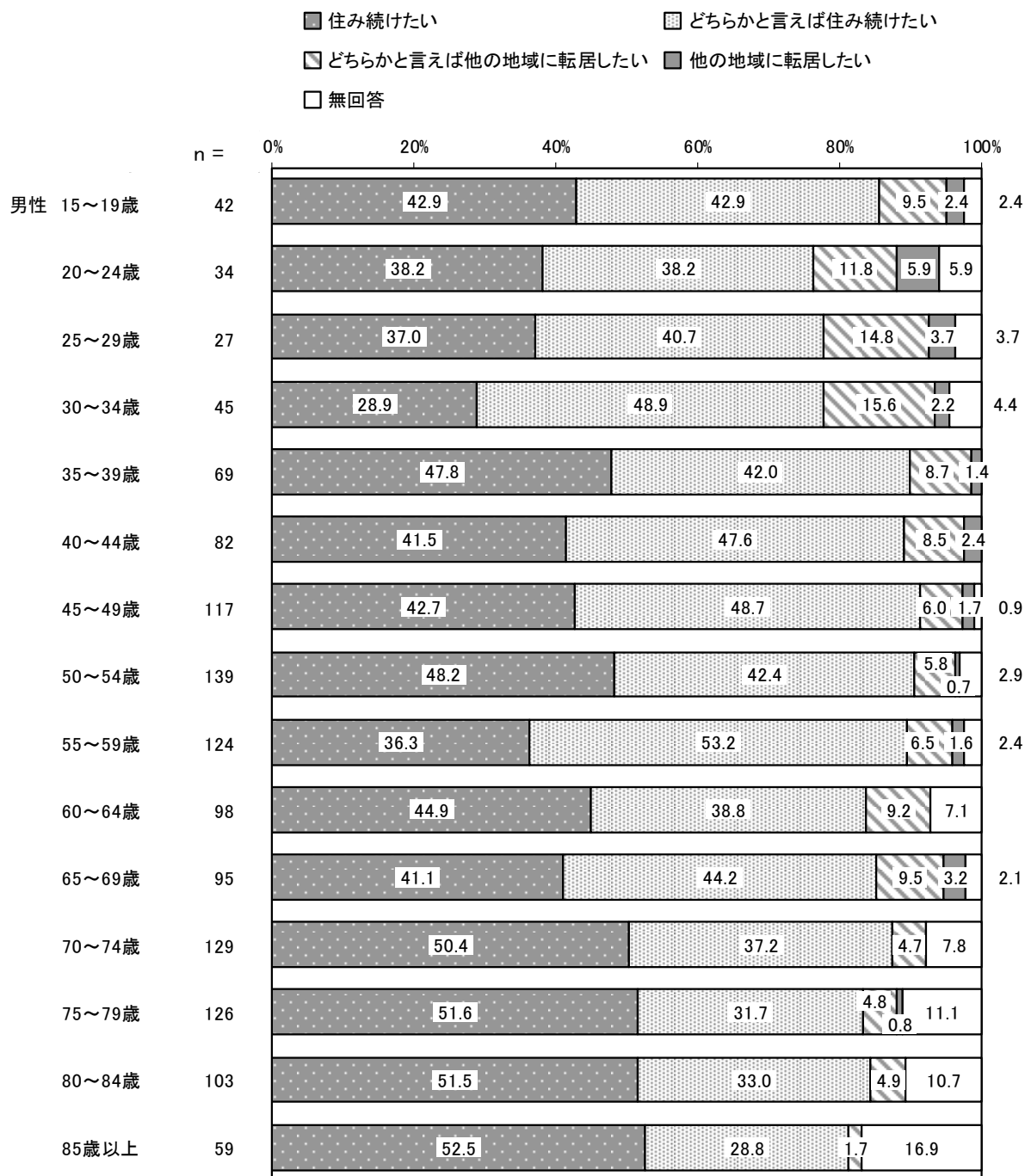
また、54歳以下では“否定的回答（計）”の割合が全体（9.4%）より高く、55歳以上では全体より低くなっています。



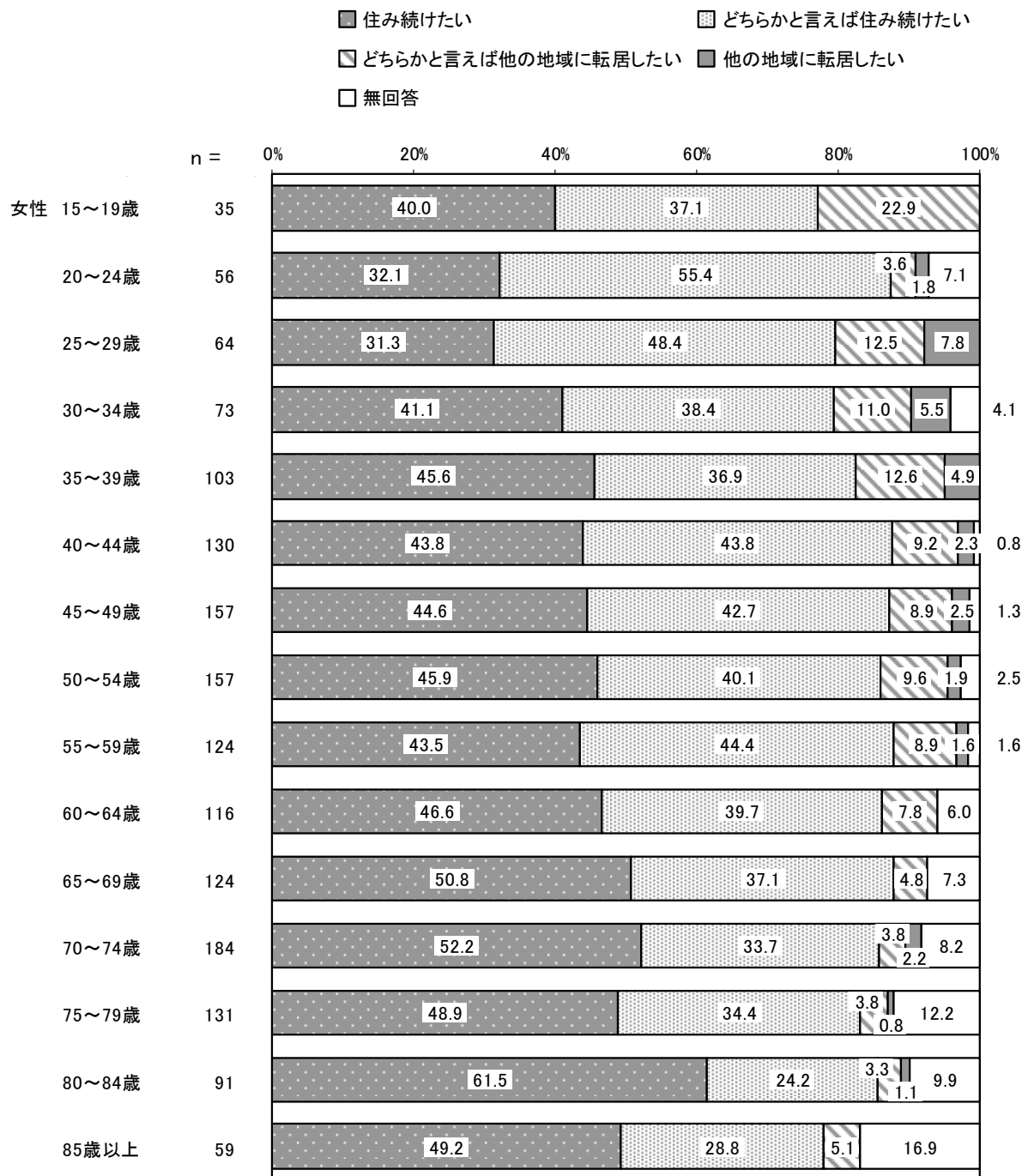
【性・年齢別】

性・年齢別でみると、男性においては、45～49歳で“肯定的回答（計）”の割合が91.4%と最も高く、45～54歳で“肯定的回答（計）”の割合が9割を超えています。一方、25～29歳で“否定的回答（計）”の割合が18.5%と最も高くなっています。

女性においては、55～59歳、65～69歳で“肯定的回答（計）”の割合が87.9%と最も高く、80～84歳で「住み続けたい」の割合が61.5%と最も高くなっています。一方、15～19歳で“否定的回答（計）”の割合が22.9%と最も高く、15～19歳、20～29歳で“否定的回答（計）”の割合が2割を超えています。

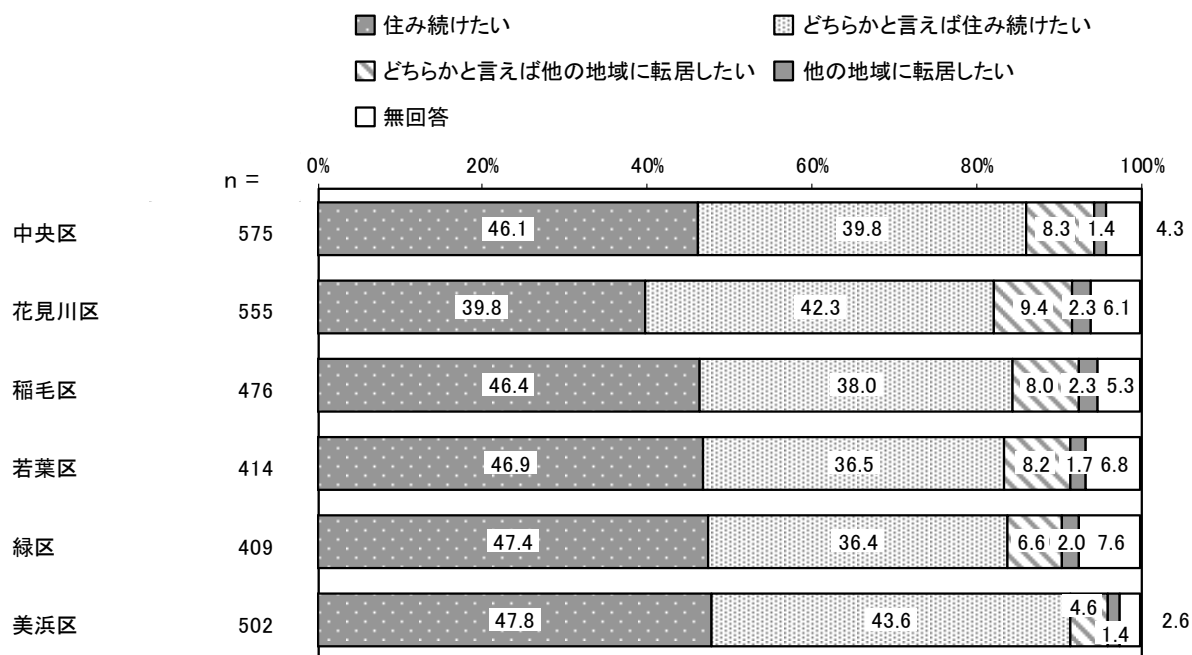


(次のページへ)



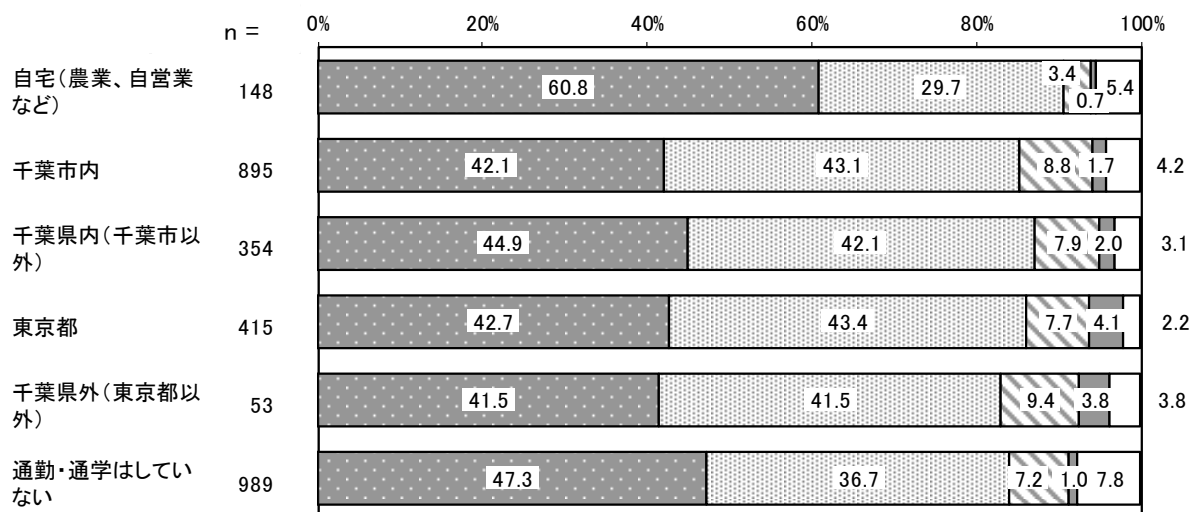
【居住地区別】

居住地区別でみると、美浜区で“肯定的回答（計）”の割合が91.4%と最も高くなっています。一方、花見川区で“否定的回答（計）”の割合が11.7%と最も高くなっています。



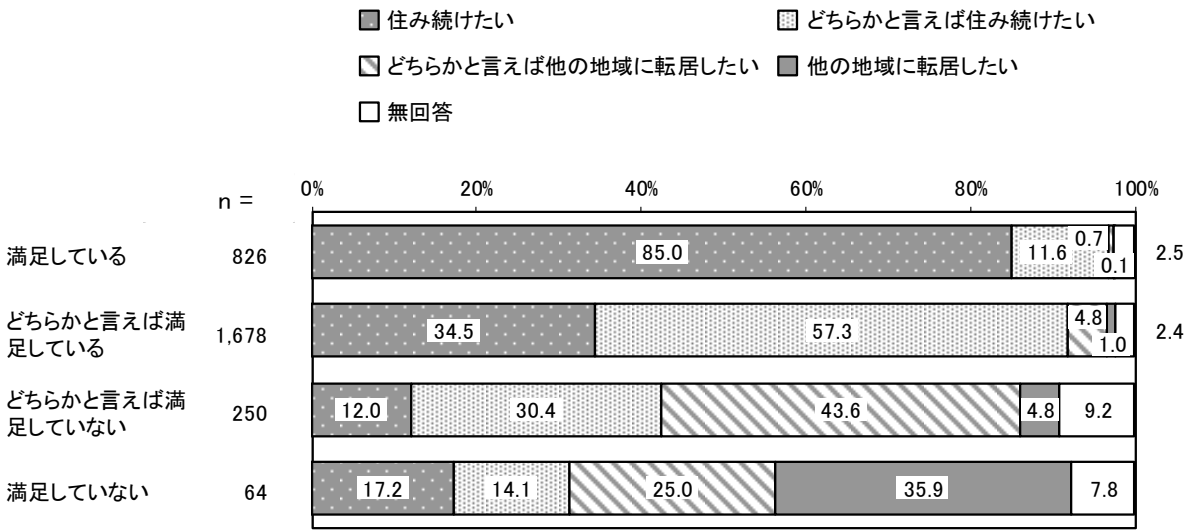
【通勤・通学先別】

通勤・通学先別でみると、自宅（農業、自営業など）で“肯定的回答（計）”の割合が90.5%と最も高くなっています。一方、千葉県外（東京都以外）で“否定的回答（計）”の割合が13.2%と最も高くなっています。



【千葉市での生活における満足度別】

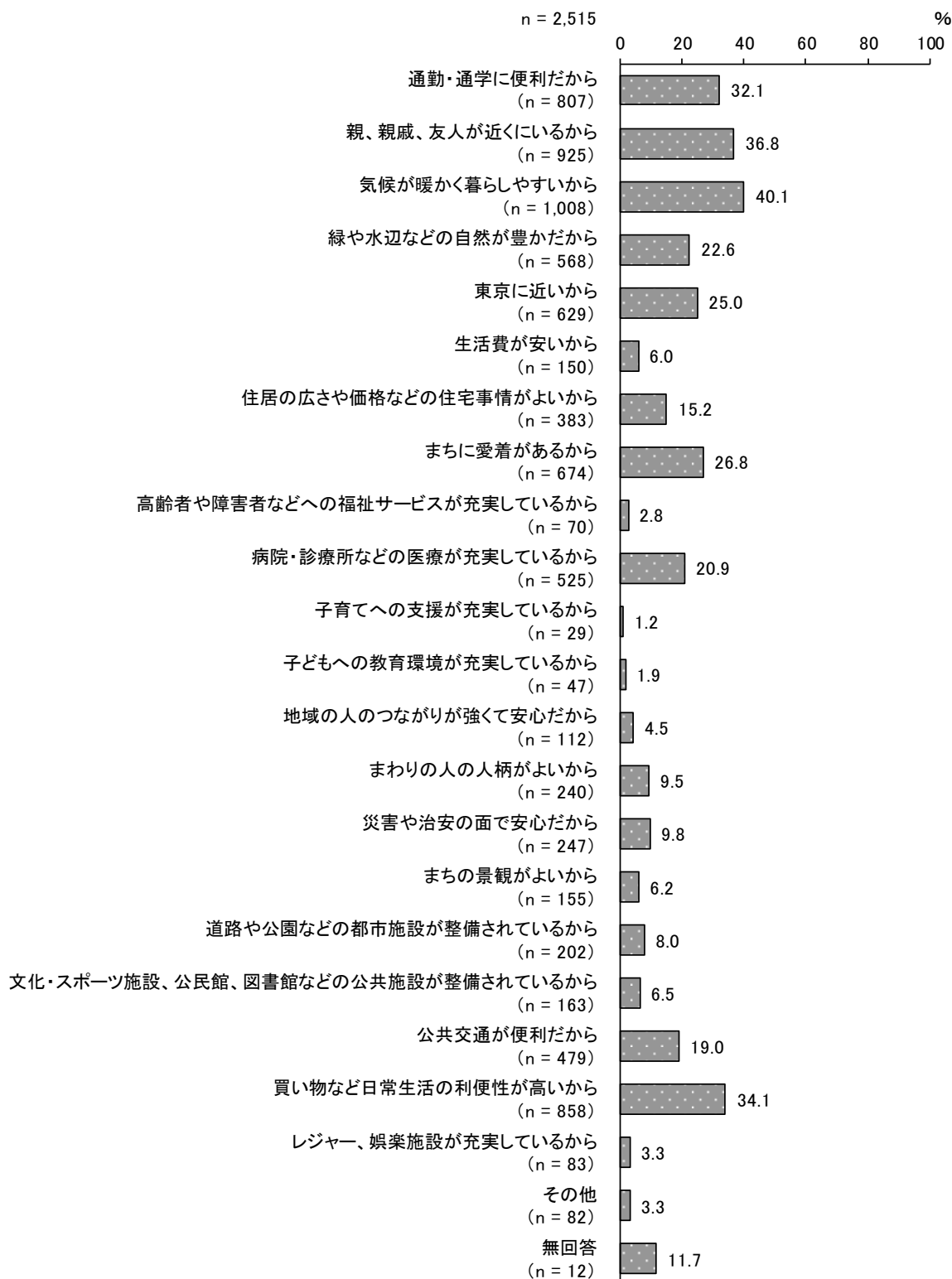
千葉市での生活における満足度別でみると、満足度が高いほど、“肯定的回答（計）”の割合が高くなっています。



これからも千葉市に住み続けたいと思う理由

問 22-2 【問 22-1 で「1 住み続けたい」「2 どちらかと言えば住み続けたい」とお答えの方に】その理由を5つまでお選びください。

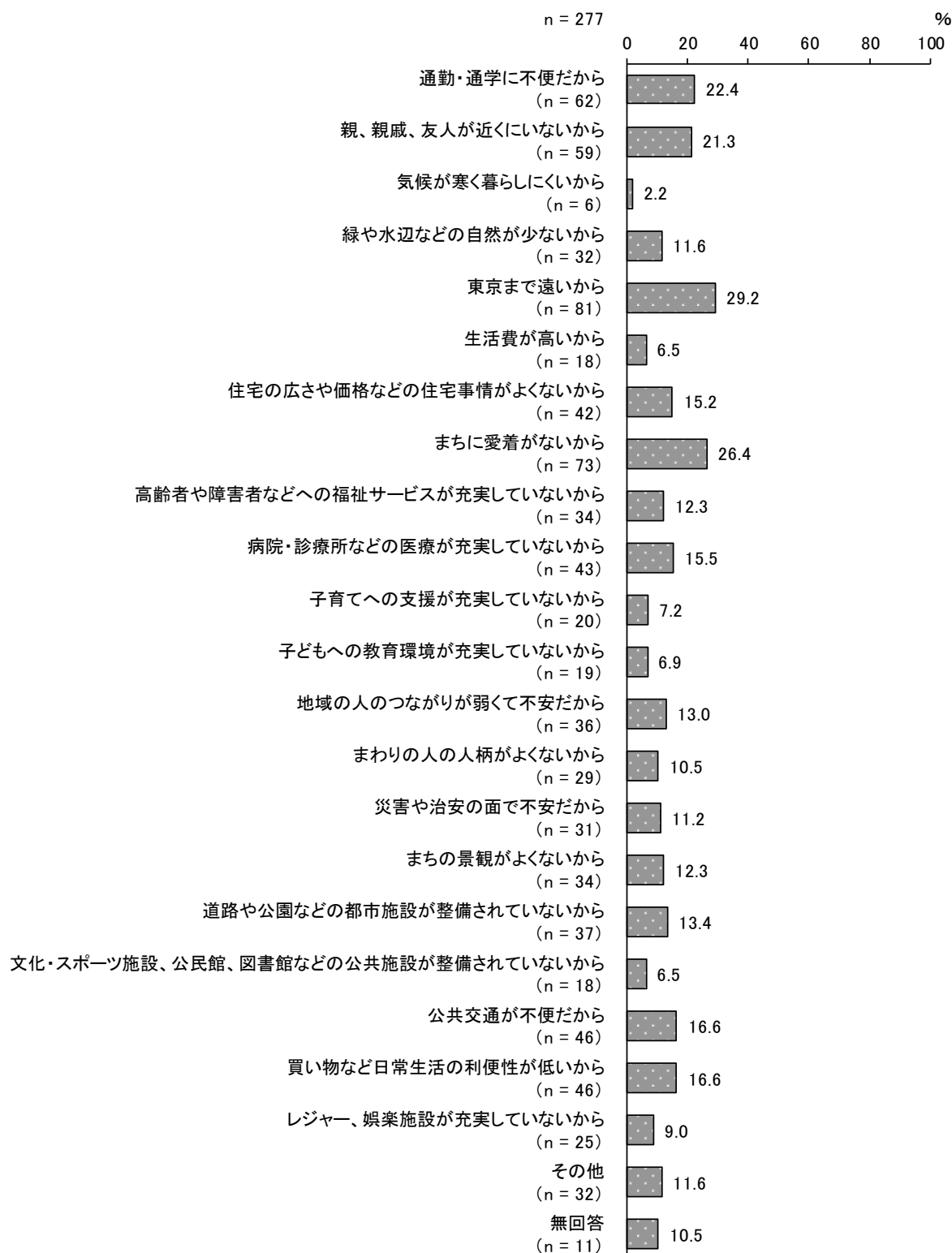
「気候が暖かく暮らしやすいから」の割合が 40.1%と最も高く、次いで「親、親戚、友人が近くにいるから」の割合が 36.8%、「買い物など日常生活の利便性が高いから」の割合が 34.1%となっています。



これからも千葉市に住み続けたいと思わない理由

問 22-2 【問 22-1 で「3 どちらかと言えば他の地域に転居したい」「4 他の地域に転居したい」とお答えの方に】その理由を5つまでお選びください。

「東京まで遠いから」の割合が 29.2%と最も高く、次いで「まちに愛着がないから」の割合が 26.4%、「通勤・通学に不便だから」の割合が 22.4%となっています。



V 自由意見回答の結果

千葉市をこんなまちにしたい、こんな施策に取り組んでほしいなど、あなたのお考えをお書きください。

1) 分類一覧表

自由意見については、1,093 件の意見が寄せられました。それぞれの意見を分野別に集計した結果は以下のとおりとなっています。

分類		意見数（件）							割合	
		中央区	花見川区	稲毛区	若葉区	緑区	美浜区	不明		全体
①	緑の豊かさについて	13	7	8	6	5	6	1	46	4.2%
②	水辺の魅力について	4	6	4	4	—	10	—	28	2.6%
③	環境への配慮について	17	9	14	11	8	8	1	68	6.2%
④	農業や農村に親しめる環境について	—	3	—	2	2	2	—	9	0.8%
⑤	安心して出産・育児ができる環境について	16	11	14	10	9	13	1	74	6.8%
⑥	小中学校における教育環境の充実について	6	7	9	3	4	11	—	40	3.7%
⑦	市民が健康に暮らせる環境について	10	6	4	8	11	11	—	50	4.6%
⑧	高齢者が生きがいや役割を持ち、安心して暮らすことができる環境について	12	14	13	12	10	13	1	75	6.9%
⑨	障害のある人が暮らしやすい環境について	1	5	1	3	2	3	—	15	1.4%
⑩	男女共同参画の考え方について	1	2	—	—	1	2	—	6	0.5%
⑪	外国人と日本人がともに暮らしやすい環境について	3	2	3	2	1	5	—	16	1.5%
⑫	スポーツを楽しめる機会について	1	1	3	2	7	3	—	17	1.6%
⑬	文化・芸術活動に親しめる環境について	6	1	2	2	5	9	1	25	2.3%
⑭	地域で市民が学べる環境について	2	4	—	1	—	—	—	7	0.6%
⑮	災害をはじめとしたリスクへの備えについて	6	6	3	4	6	2	3	27	2.5%
⑯	公共交通の利便性について	19	15	16	10	18	12	1	91	8.3%
⑰	道路の移動のしやすさについて	28	19	24	21	22	18	1	133	12.2%
⑱	まちの魅力について	22	11	11	10	10	21	1	86	7.9%
⑲	地域の経済について	6	6	4	5	5	7	—	33	3.0%
⑳	地域や社会に役立つ活動について	4	3	1	3	—	1	—	12	1.1%
㉑	千葉市での生活全体について	15	12	13	26	9	23	1	99	9.1%
㉒	その他	22	34	18	13	18	16	—	121	11.0%
㉓	特になし	1	2	3	3	3	3	—	15	1.4%
	全体	215	186	168	161	156	199	8	1093	100.0%

2) 主な意見

①緑の豊かさについて

- ・ 樹木を大事してほしい。緑を大切に。
- ・ 泉自然公園、千葉公園など、もう少しベンチやトイレをきれいにしてほしい。
- ・ 緑豊かなまちにしてほしい。生き物が好きなので、森林やビオトープ等を増やしてほしい。

②水辺の魅力について

- ・ 水辺の整備にもっと力を入れて欲しい。
- ・ 海岸をもっと綺麗にしてほしい。リゾート地のような海岸になると嬉しい。
- ・ 海岸の有効利用を推進していただきたい。

③環境への配慮について

- ・ 電気や水素自動車の普及、スタンドを増やして、安く供給出来る環境整備を進めてほしい。
- ・ 都川沿いの道への、たばこのポイ捨て、ごみの放置がとても気になる。
- ・ 臨海部における大気汚染、粉じん被害を改善する取組みを強化していただきたい。
- ・ ごみ集収の個別化、ゴミステーションの改善を進めてほしい。

④農業や農村に親しめる環境について

- ・ 農業を中心とした産業振興に力を入れていただきたい。
- ・ 里山を今後も保全して欲しい。
- ・ 定年後の方を活用する農業支援、林業支援を進めてほしい。

⑤安心して出産・育児ができる環境について

- ・ 子育て世帯が参加できるイベントや勉強会のようなものを開催してほしい。
- ・ 子どもを育てやすい市にしてほしい。医療費や保育料など。
- ・ 公立保育所を充実させ、子育てに市が責任を持ってほしい。
- ・ 子育て支援の充実は今後も力を入れてほしい。エンゼルヘルパー、ファミリーサポートをもっと利用しやすくしてほしい。

⑥小中学校における教育環境の充実について

- ・ 学校教育で、「個人のお金の管理」を教えてほしい。
- ・ 小学生の不登校の子について、学校の空き教室で心地良く過ごせる工夫をするなど、教室に入りづらい子の居場所として活用できるようにしてほしい。
- ・ 学校教育の充実したまちにほしい。

⑦市民が健康に暮らせる環境について

- ・ 医療の充実したまちにほしい。
- ・ 地区毎の医療情報や介護施設情報など、きめ細かく知らせてほしい。

⑧高齢者が生きがいや役割を持ち、安心して暮らすことができる環境について

- ・ 高齢者にやさしく、住みやすいまちになることを希望する。ボランティア活動等も活発に募集してもらえると参加しやすいと思う。
- ・ 高齢者がもっと色々な職種の中で仕事ができるような支援を増やしてほしい。
- ・ 免許返納後の買物等が心配になる。店が遠いため、移動スーパーのように、一週間に一度でも回って来てもらえると大変助かる。

⑨障害のある人が暮らしやすい環境について

- ・ 障害者の方が安心して外出できる道路や休憩場所、トイレの数など増やしてほしい。
- ・ 歩道があっても、段差があるので障害者にとって歩きづらい。道路整備をしてほしい。
- ・ 障害者手帳をカード化していただけると、持ち運びがしやすくなってありがたい。

⑩男女共同参画の考え方について

- ・ 女性や事情を持った方が、リモートやフレックスで働くことができる機会をもっと増やしてほしい。
- ・ 男性の労働時間の短縮、育休取得の充実など、家族の時間を充分に取り、女性の育児負担を減らしてほしい。また、育児相談やサポートについて、もっとアピールしてほしい。
- ・ ジェンダーギャップ解消に力を入れてほしい。

⑪外国人と日本人がともに暮らしやすい環境について

- ・ 色々な世代や国籍、障害のある人ない人、たくさんの方が自然に交流できるようになれば、もっと豊かなまちになると思う。
- ・ 外国人向けのゴミ回収日の徹底をしてほしい。
- ・ 千葉市の姉妹都市交流を充実してほしい。

⑫スポーツを楽しめる機会について

- ・ 駅周りでもウォーキングなど、気軽に運動できる環境がほしい。
- ・ 千葉市は屋外で過ごせる場所が少ない気がするので、公園やスポーツ施設など増やしてほしい。バスケットコートなど、スポーツ施設は無料希望。
- ・ 野球場、テニスコート、プールのある公園は、駐車スペースを用意してもらいたい。

⑬文化・芸術活動に親しめる環境について

- ・ 文化芸術に力を入れてほしい。
- ・ 文化、スポーツ施設、公民館、図書館などの公共施設の更なる充実をしてほしい。
- ・ 千葉市美術館で西洋絵画展をもっとやってほしい。政令指定都市として、音楽ホールや舞台等のある大きな施設がほしい。

⑭地域で市民が学べる環境について

- ・ シニアの学びの場を充実してほしい。
- ・ 生涯学習の機会を30～40代の世代にも設けてほしい。

⑮災害をはじめとしたリスクへの備えについて

- ・ 災害時の状況を分かりやすくしてほしい。携帯などで把握しやすくなるとありがたい。
- ・ 防災に対して、具体的な行動指針を提示し、市民がその指針に従った行動をとることで、被害が最小限になるまちになってほしい。
- ・ 災害に強い市にして欲しい。台風・地震・竜巻・豪雨等への対策など。
- ・ 災害時に強いインフラ管理と整備が重要。

⑯公共交通の利便性について

- ・ 東京に対する交通の便を良くしてほしい。特に、りんかい線と京葉線との直通運転は早期に実現してほしい。
- ・ バス路線、バスの本数をもっと増やしてほしい。
- ・ 高齢者の交通手段をより利便性の高いものにしてほしい。

⑰道路の移動のしやすさについて

- ・ 電柱を地中化して歩きやすい道をつくってほしい。
- ・ 特に小学校までの通学路や歩道を整備していただきたい。
- ・ 渋滞が恒常化しているので改善してほしい。

⑱まちの魅力について

- ・ 楽しい商店街、行ってみたい店があると良い。カフェが少ない。
- ・ 地産地消の美味しい食事が出来る場所があれば、友人知人に千葉の魅力を伝えやすい。

⑲地域の経済について

- ・ 県内在住者について、市内企業での雇用機会をつくってほしい。
- ・ フレックス制度の導入、若い世代の給料アップをしてほしい。
- ・ 積極的な企業誘致を希望する。

⑳地域や社会に役立つ活動について

- ・ 他者との繋がりが持てるように、市政でも細やかな支援を願う。
- ・ 近所の人や地域の人とのコミュニケーションの輪を取り戻すような活動をしてほしい。
- ・ 自治会、見守り活動、ボランティアを通して活動している方々に対して、行政が縦割りの対応ではなく、横の連携を望む。

㉑千葉市での生活全体について

- ・ 千葉市の健全財政の維持に努めていただきたい。
- ・ 千葉市の良いところを、千葉市民、全国に知ってほしい。
- ・ 今後も市民に寄り添う市政を続けてほしい。

㉒その他

- ・ 期日前投票所を増やしてほしい。
- ・ 市・区便りや通知を頻繁にしてほしい。
- ・ リーダーが強く、しっかりした行政は安心する。新市長も頑張ってください。
- ・ 積極的な情報発信をして、その情報が伝わるようにしてほしい。

VI アンケート調査票

令和3年度千葉市まちづくりアンケート ～わたしから！未来へつなぐ まちづくり～

千葉市のまちづくりについて あなたのご意見をおきかせください！

日頃から、千葉市政に深いご理解とご協力をいただき、厚くお礼を申し上げます。

本市は、本年1月に市政100周年という大きな節目を迎えました。これを契機に、これまでのあゆみの中で培った「まちの宝」を未来に引き継ぎながら、これからの100年を見据えたまちづくりに取り組んでいきたいと考えています。

さて、このたび市民の皆様、生活についての実感や日頃の行動などについてご意見をおきかせいただき、これまでの市の取組みを評価するとともに、今後の市政運営に反映させるため、「千葉市まちづくりアンケート」を行うこととしました。

お忙しいところ誠に恐縮ですが、これまでの取組みに対する市民の皆様の実感をしっかりと把握し、今後の取組みや、まちづくりに生かしていくためにも、ぜひ、アンケートにご協力くださいますようお願い申し上げます。

なお、このアンケート票は、市内にお住まいの満15歳以上の方の中から無作為に選んだ1万人の方にお送りしています。

結果については、市のホームページなどで公表しますが、統計的に処理しますので、個人の考え方が公表されることはありません。

また、他の目的に使用することは一切ありませんので、率直なご意見をおきかせください。

ご多忙のところ大変恐れ入りますが、なにとぞご協力をお願い申し上げます。



令和3年12月 千葉市長

神谷俊一



アンケート回答のしかた

アンケートには、①アンケート票（この冊子）を郵送するか、②パソコン・タブレット・スマートフォンでオンライン回答するか、どちらか1つの方法を選択して、回答してください。

①アンケート票（この冊子）に直接記入し、郵送



アンケート票に回答を
直接記入する。



同封の返信用封筒に入れて
ポストに投かんする。

②パソコン・タブレット スマートフォンでオンライン回答



回答ページにアクセスし
オンラインで回答する。



最終ページで「送信」ボタンを押し
回答終了。

※アンケート票の返送は不要です

※回答期限はいずれも令和4年1月4日（火）です

①アンケート票（この冊子）で回答する場合

1. アンケート票や返信用封筒に、住所・氏名を記入する必要はありません。
2. 記入は、あて名のご本人が行ってください。ご本人による記入が難しい場合は、ご家族などの方が、ご本人の意見を聞きながら記入いただきますよう、ご協力をお願いいたします。
3. ご回答は、黒色のボールペン・鉛筆などで記入してください。
4. 各質問に対して、あなたが感じていることや行っていることを選び、（1つだけ○）や（いくつでも○）にしたがって、あてはまる番号を○で囲んで回答してください。
5. あなたが感じていることについて回答する際に、1つのテーマに対して、良い点・悪い点どちらも考えつく場合があると思いますが、総合的に判断して、どちらにあてはまるかをお答えください。
6. 「その他」を選択した場合は、（ ）内に具体的な内容をご記入ください。
7. 【すべての方に】や【問○で「1」「2」とお答えの方に】などの指示にしたがって進んでください。
8. ご記入いただいたアンケート票は、同封の返信用封筒（切手は不要）に入れ、令和4年1月4日（火）までに、郵便ポストに投かんしてください。

※返信用封筒に印刷されているバーコードは、郵便局の仕分け業務に必要なもので、住所・氏名等を特定するものではありません。

②パソコン・タブレット・スマートフォンでオンライン回答する場合

同封の「オンライン回答のご案内」をご覧ください、ご回答ください。

【回答ページ】 https://questant.jp/q/city_chiba_machi



1. ブラウザのURL欄に上記URLを入力して画面を開いてください。
2. スマートフォンからは、右上のQRコードを読み取ってアクセスできます。
3. **令和4年1月4日（火）**までに回答してください。
4. オンラインでの回答は1回限りです。回答を送信されると、その後の修正はできませんのでご注意ください。
5. 回答の際は、上記の専用ウェブサイトからパスワード・IDをご入力の上、ご回答いただけます。別紙の「パスワード」と「ID」をログイン画面に入力して回答を開始してください。

お問合せについて

本アンケートについて、ご不明な点がございましたら、下記までお問い合わせください。

千葉市役所 政策企画課

電話：043-245-5046 FAX：043-245-5534

※お電話でのご連絡は、平日の午前9時～午後5時をお願いいたします。

集計作業等委託について

アンケート調査票の送付、回収、集計、取りまとめは、株式会社名豊に委託して実施します。

株式会社名豊

電話：052（322）0071

㈱名豊は、一般財団法人日本情報経済社会推進協会より「プライバシーマーク」の付与認定を受けております。

調査の実施にあたりましては、調査の対象になった方の個人情報の保護を徹底いたします。



あなた自身のことについて

まずは、あなた自身のことについてお伺いします。

【すべての方に】

Q1 あなたの性別をお選びください。(1つだけ○)

- 1 男性
- 2 女性
- 3 その他・答えたくない

Q2 あなたの年齢をお選びください。(1つだけ○)

- | | |
|-----------|------------|
| 1 15～19 歳 | 9 55～59 歳 |
| 2 20～24 歳 | 10 60～64 歳 |
| 3 25～29 歳 | 11 65～69 歳 |
| 4 30～34 歳 | 12 70～74 歳 |
| 5 35～39 歳 | 13 75～79 歳 |
| 6 40～44 歳 | 14 80～84 歳 |
| 7 45～49 歳 | 15 85歳以上 |
| 8 50～54 歳 | |

Q3 あなたがお住まいの区をお選びください。(1つだけ○)

- 1 中央区
- 2 花見川区
- 3 稲毛区
- 4 若葉区
- 5 緑区
- 6 美浜区

Q4 あなたの千葉市の居住年数をお選びください。(1つだけ○)

- 1 3年未満
- 2 3年以上5年未満
- 3 5年以上10年未満
- 4 10年以上15年未満
- 5 15年以上20年未満
- 6 20年以上

Q5 あなたの通勤・通学先をお選びください。(1つだけ○)

- | | |
|----------------|---------------|
| 1 自宅(農業、自営業など) | 4 東京都 |
| 2 千葉市内 | 5 千葉県外(東京都以外) |
| 3 千葉県内(千葉市以外) | 6 通勤・通学はしていない |

Q6 あなたがお住まいの住宅をお選びください。(1つだけ○)

- | | | |
|-------|------|-------|
| 1 持ち家 | 2 賃貸 | 3 その他 |
|-------|------|-------|

Q7 現在、あなたには同居する方がいますか。(1つだけ○)

- | | |
|-----------|---------------|
| 1 はい →Q8へ | 2 いいえ(ひとり暮らし) |
|-----------|---------------|



【Q7で「1」とお答えの方に】

Q8 現在、あなたと同居している方の年代にあてはまるものをすべてお選びください。(いくつでも○)

- | | |
|---------------|-----------|
| 1 小学校入学前の乳幼児 | 6 65～74 歳 |
| 2 小学生 | 7 75～84 歳 |
| 3 中学生 | 8 85 歳以上 |
| 4 高校生 | 9 その他の年代 |
| 5 大学・短大・専門学校生 | |

次に、障害のある方や高齢者の福祉に関する市民の皆様のご意見を把握し、改善に生かすため、あなたとご家族等の状況についてお伺いします。

【すべての方に】

Q9 現在、あなたや同居しているご家族等に障害のある方はいらっしゃいますか。(1つだけ○)

- | | |
|------|-------|
| 1 はい | 2 いいえ |
|------|-------|

Q10 現在、あなたや同居しているご家族等に介護が必要な方はいらっしゃいますか。(1つだけ○)

- | | |
|------|-------|
| 1 はい | 2 いいえ |
|------|-------|

次のページからは、様々な分野について、あなたがどのように感じるかをお伺いします。

テーマ1 緑の豊かさについて

千葉市では、次の世代に豊かな環境をひきつぐため、緑と花のあふれるまちづくりなどに取り組んでいます。

【すべての方に】

問1 あなたは、市内の緑が豊かだと感じますか。(1つだけ○)

1 そう感じる	3 どちらかと言えばそう感じない
2 どちらかと言えばそう感じる	4 そう感じない
5 評価できない →テーマ2へ	

※選択肢5「評価できない」は、日常の暮らしでの実感として判断がつかない場合に選択してください。(以下のテーマでも同様)

問1-1 【問1で「1」「2」とお答えの方に】

その理由をすべてお選びください。
(いくつでも○)

郊外の緑

- 1 田園風景が見られる
- 2 里山(森林)が多い

公園の緑

- 3 身近な公園の緑が充実している
- 4 大規模な公園の緑が充実している

まちなかの緑

- 5 住宅地に身近な森林が多い
- 6 道路沿いの街路樹が整っている
- 7 屋上や壁面が緑化された建物を見かける

その他

- 8 (具体的に:)

問1-2 【問1で「3」「4」とお答えの方に】

その理由をすべてお選びください。
(いくつでも○)

郊外の緑

- 1 田園風景が見られない
- 2 里山(森林)が少ない

公園の緑

- 3 身近な公園の緑が充実していない
- 4 大規模な公園の緑が充実していない

まちなかの緑

- 5 住宅地に身近な森林が少ない
- 6 道路沿いの街路樹が整っていない
- 7 屋上や壁面が緑化された建物を見かけない

その他

- 8 (具体的に:)

テーマ2 水辺の魅力について

千葉市では、やすらぎとにぎわいのある水辺の空間づくりのため、海辺の活性化などに取り組んでいます。

【すべての方に】

問2 あなたは、市内の水辺が魅力的だと感じますか。(1つだけ○)

1 そう感じる 2 どちらかと言えばそう感じる	3 どちらかと言えばそう感じない 4 そう感じない
5 評価できない →テーマ3へ	

問2-1 【問2で「1」「2」とお答えの方に】

その理由をすべてお選びください。

(いくつでも○)

海や海辺

- 1 マリンスポーツ(*)を楽しめる
- 2 水遊びや海水浴、散策を楽しめる
- 3 景観がよい
- 4 釣り・潮干狩りを楽しめる
- 5 海を見ながら食事を楽しめる
- 6 稲毛海浜公園プールを楽しめる
- 7 三陽メディアフラワーミュージアムを楽しめる
- 8 イベントが充実している
- 9 観光遊覧船が充実している

川や川辺

- 10 水がきれい
- 11 色々な生き物が生息している
- 12 川辺に緑が多い
- 13 散策できる川辺がある

その他

- 14 (具体的に:)

問2-2 【問2で「3」「4」とお答えの方に】

その理由をすべてお選びください。

(いくつでも○)

海や海辺

- 1 マリンスポーツ(*)を楽しめない
- 2 水遊びや海水浴、散策を楽しめない
- 3 景観が悪い
- 4 釣り・潮干狩りを楽しめない
- 5 海を見ながら食事を楽しめない
- 6 稲毛海浜公園プールを楽しめない
- 7 三陽メディアフラワーミュージアムを楽しめない
- 8 イベントが充実していない
- 9 観光遊覧船が充実していない

川や川辺

- 10 水が汚い
- 11 色々な生き物が生息していない
- 12 川辺に緑が少ない
- 13 散策できる川辺がない

その他

- 14 (具体的に:)

(*)ヨットやウィンドサーフィンなど

テーマ3 環境への配慮について

千葉市では、脱炭素社会・循環型社会の実現を目指し、地球温暖化対策や3Rの推進、良好な生活環境の確保などに取り組んでいます。

【すべての方に】

問3 あなたは、市内で市民、企業、団体、行政が、環境に配慮していると感じますか。(1つだけ○)

1 そう感じる

2 どちらかと言えばそう感じる

3 どちらかと言えばそう感じない

4 そう感じない

5 評価できない →テーマ4へ

問3-1 【問3で「1」「2」とお答えの方に】

その理由をすべてお選びください。

(いくつでも○)

エネルギー

- 1 次世代自動車(電気自動車など)が普及している
- 2 再生可能エネルギーが普及している
- 3 節電・節水など省エネルギーの取組みが行われている

ごみ

- 4 ごみが分別されている
- 5 リサイクルが適切に行われている

生活環境

- 6 日常生活において大気汚染が気にならない
- 7 日常生活において騒音、振動が気にならない
- 8 日常生活において悪臭が気にならない

その他

- 9 (具体的に:)

問3-2 【問3で「3」「4」とお答えの方に】

その理由をすべてお選びください。

(いくつでも○)

エネルギー

- 1 次世代自動車(電気自動車など)が普及していない
- 2 再生可能エネルギーが普及していない
- 3 節電・節水など省エネルギーの取組みが行われていない

ごみ

- 4 ごみが分別されていない
- 5 リサイクルが適切に行われていない

生活環境

- 6 日常生活において大気汚染が気になる
- 7 日常生活において騒音、振動が気になる
- 8 日常生活において悪臭が気になる

その他

- 9 (具体的に:)

テーマ4 農業や農村に親しめる環境について

千葉市では、市民が農業や市内産農産物に親しみを感じられるよう、農業を体験できる環境の整備や地産地消の推進などに取り組んでいます。

【すべての方に】

問4 あなたは、市内に農業・農村に親しめる環境があると感じますか。(1つだけ○)

1 そう感じる	3 どちらかと言えばそう感じない
2 どちらかと言えばそう感じる	4 そう感じない
5 評価できない →テーマ5へ	

問4-1 【問4で「1」「2」とお答えの方に】

その理由をすべてお選びください。

(いくつでも○)

市内産農産物を購入・飲食する機会

- 1 農産物直売店(しょいか〜ごなど)が充実している
- 2 近所のスーパー・八百屋などで市内産農産物が充実している
- 3 飲食店で市内産農産物が食べられる

遊べる・体験できる場

- 4 いずみグリーンビレッジ(富田さとにわ耕園)が充実している
- 5 いずみグリーンビレッジ(下田農業ふれあい館)が充実している
- 6 いずみグリーンビレッジ(中田やつ耕園)が充実している
- 7 ふるさと農園(*1)が充実している
- 8 市民農園(*2)が充実している
- 9 観光農園(果物狩りなど)が充実している

その他

- 10 (具体的に:)

問4-2 【問4で「3」「4」とお答えの方に】

その理由をすべてお選びください。

(いくつでも○)

市内産農産物を購入・飲食する機会

- 1 農産物直売店(しょいか〜ごなど)が充実していない
- 2 近所のスーパー・八百屋などで市内産農産物が充実していない
- 3 飲食店で市内産農産物が食べられない

遊べる・体験できる場

- 4 いずみグリーンビレッジ(富田さとにわ耕園)が充実していない
- 5 いずみグリーンビレッジ(下田農業ふれあい館)が充実していない
- 6 いずみグリーンビレッジ(中田やつ耕園)が充実していない
- 7 ふるさと農園(*1)が充実していない
- 8 市民農園(*2)が充実していない
- 9 観光農園(果物狩りなど)が充実していない

その他

- 10 (具体的に:)

(*1) 花見川区三角町にある、農業講習や実習などの体験を通して農業への理解を深めるための施設

(*2) 市民が個人で農地の一部を借り、その区画内で自由に栽培を楽しむことができる農園

テーマ5 安心して出産・育児ができる環境について

千葉市では子どもを産み、育てやすい環境づくりのため、多様な保育サービスの提供など、子育て支援の充実に取り組んでいます。

【すべての方に】

問5 あなたは、市内に安心して出産・育児ができる環境があると感じますか。(1つだけ○)

1 そう感じる

2 どちらかと言えばそう感じる

3 どちらかと言えばそう感じない

4 そう感じない

5 評価できない →テーマ6へ

問5-1 【問5で「1」「2」とお答えの方に】

その理由をすべてお選びください。

(いくつでも○)

出産や育児について学ぶ場

- 1 出産に関する講座が充実している
- 2 育児に関する講座が充実している
- 3 子育てサークルが充実している

子どもを預ける場や制度

- 4 保育所・保育園、認定こども園、幼稚園が充実している
- 5 一時預かりができる保育所が充実している
- 6 子どもルームが充実している
- 7 必要に応じてファミリー・サポート・センター制度(*1)を利用できる

出産や育児の不安を相談できる場

- 8 市の子育て関連施設(*2)での相談体制が充実している
- 9 各区保健福祉センターや保健所での相談体制が充実している
- 10 保育所・保育園、認定こども園、幼稚園での相談体制が充実している
- 11 相談できる近所の人・仲間がいる

子どもの遊び場

- 12 身近な公園が充実している
- 13 大規模な公園が充実している
- 14 動物公園が充実している
- 15 子ども交流館、子育てリラックス館が充実している
- 16 商業施設などの遊び場が充実している

子育てに対する理解

- 17 勤め先の出産・育児休業制度が充実している
- 18 男性の積極的な育児への関わりがある
- 19 公共の場で困った時に周囲からの助けがある
- 20 近所で困った時に周囲からの助けがある

その他

- 21 (具体的に:)

問5-2 【問5で「3」「4」とお答えの方に】

その理由をすべてお選びください。

(いくつでも○)

出産や育児について学ぶ場

- 1 出産に関する講座が充実していない
- 2 育児に関する講座が充実していない
- 3 子育てサークルが充実していない

子どもを預ける場や制度

- 4 保育所・保育園、認定こども園、幼稚園が充実していない
- 5 一時預かりができる保育所が充実していない
- 6 子どもルームが充実していない
- 7 必要に応じてファミリー・サポート・センター制度(*1)を利用できない

出産や育児の不安を相談できる場

- 8 市の子育て関連施設(*2)での相談体制が充実していない
- 9 各区保健福祉センターや保健所での相談体制が充実していない
- 10 保育所・保育園、認定こども園、幼稚園での相談体制が充実していない
- 11 相談できる近所の人・仲間がいない

子どもの遊び場

- 12 身近な公園が充実していない
- 13 大規模な公園が充実していない
- 14 動物公園が充実していない
- 15 子ども交流館、子育てリラックス館が充実していない
- 16 商業施設などの遊び場が充実していない

子育てに対する理解

- 17 勤め先の出産・育児休業制度が充実していない
- 18 男性の積極的な育児への関わりがない
- 19 公共の場で困った時に周囲からの助けがない
- 20 近所で困った時に周囲からの助けがない

その他

- 21 (具体的に:)

(*1) 子育てのお手伝いをしたい人、子育ての手助けをして欲しい人がそれぞれ会員として登録し、会員同士で助け合う子育て支援のしくみのこと

(*2) 子育て支援館(きぼーる)、子育てリラックス館、地域子育て支援センターのこと

テーマ6 小中学校における教育環境の充実について

千葉市では、未来を担う人材を育てるため、学校教育の充実や、学校と地域が一体となって子どもを守り育てる体制づくりなどに取り組んでいます。

【すべての方に】

問6 あなたは、子どもが市内の小中学校で充実した教育を受けられると感じますか。(1つだけ○)

1 そう感じる

2 どちらかと言えばそう感じる

3 どちらかと言えばそう感じない

4 そう感じない

5 評価できない →テーマ7へ

問6-1 【問6で「1」「2」とお答えの方に】

その理由をすべてお選びください。

(いくつでも○)

学力の向上

- 1 基礎学力が身につく
- 2 考える力や表現力が身につく
- 3 学習に興味や関心を持たせてくれる

豊かな人間性の育成

- 4 読書活動が充実している
- 5 体験活動が充実している
- 6 ボランティア活動が充実している
- 7 部活動が充実している
- 8 キャリア教育(*1)が充実している

体力の向上・健康の増進

- 9 体育に関する指導が充実している
- 10 学校給食・食育が充実している

学習・生活環境

- 11 学習備品や設備が充実している
- 12 施設が適切に維持管理されている
- 13 学校の防犯対策が充実している

子ども一人ひとりの状況に応じたきめ細かい支援

- 14 特別支援教育が充実している
- 15 いじめや不登校への対策・対応ができて
いる
- 16 学習支援が充実している
- 17 相談体制が充実している

地域社会の支援

- 18 学校と保護者会・町内自治会などが連携・
協働する体制ができています
- 19 放課後子ども教室(*2)が充実している
- 20 登下校時の見守りなど地域の人の関わりが
多い

その他

- 21 (具体的に:)

問6-2 【問6で「3」「4」とお答えの方に】

その理由をすべてお選びください。

(いくつでも○)

学力の向上

- 1 基礎学力が身につかない
- 2 考える力や表現力が身につかない
- 3 学習に興味や関心を持たせてくれない

豊かな人間性の育成

- 4 読書活動が充実していない
- 5 体験活動が充実していない
- 6 ボランティア活動が充実していない
- 7 部活動が充実していない
- 8 キャリア教育(*1)が充実していない

体力の向上・健康の増進

- 9 体育に関する指導が充実していない
- 10 学校給食・食育が充実していない

学習・生活環境

- 11 学習備品や設備が充実していない
- 12 施設が適切に維持管理されていない
- 13 学校の防犯対策が充実していない

子ども一人ひとりの状況に応じたきめ細かい支援

- 14 特別支援教育が充実していない
- 15 いじめや不登校への対策・対応ができて
いない
- 16 学習支援が充実していない
- 17 相談体制が充実していない

地域社会の支援

- 18 学校と保護者会・町内自治会などが連携・
協働する体制ができていない
- 19 放課後子ども教室(*2)が充実していない
- 20 登下校時の見守りなど地域の人の関わりが
少ない

その他

- 21 (具体的に:)

(*1)子どもたちが将来、個性を生かしながら、社会人として自立して生きていくために必要な能力や態度を育てる教育

(*2)放課後、小学校の空き教室などで、子どもたちが保護者や地域住民の協力を得ながら学習やスポーツ・文化活動、交流活動などを行うプログラム

テーマ7 市民が健康に暮らせる環境について

千葉市では、市民が健康に暮らせるよう、健康づくりの推進や、医療体制の充実などに取り組んでいます。

【すべての方に】

問7 あなたは、市内に市民が健康に暮らせる環境があると感じますか。(1つだけ○)

1 そう感じる

2 どちらかと言えばそう感じる

3 どちらかと言えばそう感じない

4 そう感じない

5 評価できない →テーマ8へ

問7-1 【問7で「1」「2」とお答えの方に】

その理由をすべてお選びください。

(いくつでも○)

健康づくり

- 1 たばこ対策が充実している
(禁煙外来治療費助成、原則屋内禁煙など)
- 2 健康診査(がん検診など)の種類が充実している
- 3 地域の健康増進活動が充実している
(ウォーキング、ラジオ体操、イベントなど)
- 4 感染症への日常的な対策を十分に行っている(手洗い、うがい、マスクの着用など)

医療体制

- 5 身近な病院・診療所が充実している
- 6 大きな病院が充実している
- 7 往診してくれる病院・診療所が充実している
- 8 かかりつけ医がある
- 9 急病になっても診療が受けられる
- 10 公共の場での感染症対策が十分に行われている(距離の確保、利用人数の制限、換気の実施など)

その他

- 11 (具体的に:)

問7-2 【問7で「3」「4」とお答えの方に】

その理由をすべてお選びください。

(いくつでも○)

健康づくり

- 1 たばこ対策が充実していない
(禁煙外来治療費助成、原則屋内禁煙など)
- 2 健康診査(がん検診など)の種類が充実していない
- 3 地域の健康増進活動が充実していない
(ウォーキング、ラジオ体操、イベントなど)
- 4 感染症への日常的な対策を十分に行っていない(手洗い、うがい、マスクの着用など)

医療体制

- 5 身近な病院・診療所が充実していない
- 6 大きな病院が充実していない
- 7 往診してくれる病院・診療所が充実していない
- 8 かかりつけ医がない
- 9 急病になっても診療が受けられない
- 10 公共の場での感染症対策が十分に行われていない(距離の確保、利用人数の制限、換気の実施など)

その他

- 11 (具体的に:)

テーマ8 高齢者が生きがいや役割を持ち、安心して暮らすことができる環境について

千葉市では、高齢者が心豊かに暮らせる社会をつくるため、地域における介護・福祉・健康・医療などの体制整備や生きがいづくりなどに取り組んでいます。

【すべての方に】

問8 あなたは、市内に高齢者が生きがいや役割を持ち、安心して暮らすことができる環境があると感じますか。
(1つだけ○)

1 そう感じる

2 どちらかと言えばそう感じる

3 どちらかと言えばそう感じない

4 そう感じない

5 評価できない →テーマ9へ

問8-1 【問8で「1」「2」とお答えの方に】

その理由をすべてお選びください。

(いくつでも○)

介護サービス

- 1 必要に応じて自宅でサービス(ホームヘルパーなど)を受けられる
- 2 必要に応じて施設に通ってサービス(デイサービスなど)を受けられる
- 3 必要に応じて施設に入所してサービスを受けられる
- 4 あんしんケアセンターなどの市の相談体制が充実している

地域の助けや関わり

- 5 日常での見守りなど近所で助け合う体制がある
- 6 地域で高齢者へのボランティア活動が行われている
- 7 町内自治会や老人クラブなどで交流活動が行われている

学習・仕事・ボランティア

- 8 公民館などの学習施設が充実している
- 9 仕事・活動の情報が得られる
- 10 自分にあった仕事・活動がある

その他

- 11 (具体的に:)

問8-2 【問8で「3」「4」とお答えの方に】

その理由をすべてお選びください。

(いくつでも○)

介護サービス

- 1 必要に応じて自宅でサービス(ホームヘルパーなど)を受けられない
- 2 必要に応じて施設に通ってサービス(デイサービスなど)を受けられない
- 3 必要に応じて施設に入所してサービスを受けられない
- 4 あんしんケアセンターなどの市の相談体制が充実していない

地域の助けや関わり

- 5 日常での見守りなど近所で助け合う体制がない
- 6 地域で高齢者へのボランティア活動が行われていない
- 7 町内自治会や老人クラブなどで交流活動が行われていない

学習・仕事・ボランティア

- 8 公民館などの学習施設が充実していない
- 9 仕事・活動の情報が得られない
- 10 自分にあった仕事・活動がない

その他

- 11 (具体的に:)

テーマ9 障害のある人が暮らしやすい環境について

千葉市では、障害のある人もない人も、ともに安心して暮らせる社会をつくるため、障害のある人の社会参加や生活支援などに取り組んでいます。

【すべての方に】

問9 あなたは、市内に障害のある人が暮らしやすい環境があると感じますか。(1つだけ○)

1 そう感じる

2 どちらかと言えばそう感じる

3 どちらかと言えばそう感じない

4 そう感じない

5 評価できない →テーマ10へ

問9-1 【問9で「1」「2」とお答えの方に】

その理由をすべてお選びください。

(いくつでも○)

障害福祉サービス

- 1 必要に応じて自宅でサービスを受けられる
- 2 必要に応じて施設に通ってサービスを受けられる
- 3 必要に応じて施設に入所してサービスを受けられる
- 4 相談体制が充実している

バリアフリー

- 5 歩道などの歩く場所でバリアフリーが整っている
- 6 公共交通機関でバリアフリーが整っている
- 7 買物先などの商業施設でバリアフリーが整っている
- 8 公共施設でバリアフリーが整っている

働きやすさ

- 9 職業の選択肢が多い
- 10 市やハローワークなどからの就職支援が充実している
- 11 勤め先で周囲の理解がある
- 12 市やハローワークなどからの就職後の支援が充実している

周囲の理解・配慮

- 13 公共交通機関で職員や利用者からの配慮がある
- 14 商業施設で従業員や利用者からの配慮がある
- 15 公共施設で職員や利用者からの配慮がある
- 16 その他の外出先で困ったときに助けがある
- 17 2～3年前と比べ、パラスポーツを通じた障害と障害者への理解が進んだ

その他

- 18 (具体的に:)

問9-2 【問9で「3」「4」とお答えの方に】

その理由をすべてお選びください。

(いくつでも○)

障害福祉サービス

- 1 必要に応じて自宅でサービスを受けられない
- 2 必要に応じて施設に通ってサービスを受けられない
- 3 必要に応じて施設に入所してサービスを受けられない
- 4 相談体制が充実していない

バリアフリー

- 5 歩道などの歩く場所でバリアフリーが整っていない
- 6 公共交通機関でバリアフリーが整っていない
- 7 買物先などの商業施設でバリアフリーが整っていない
- 8 公共施設でバリアフリーが整っていない

働きやすさ

- 9 職業の選択肢が少ない
- 10 市やハローワークなどからの就職支援が充実していない
- 11 勤め先で周囲の理解がない
- 12 市やハローワークなどからの就職後の支援が充実していない

周囲の理解・配慮

- 13 公共交通機関で職員や利用者からの配慮がない
- 14 商業施設で従業員や利用者からの配慮がない
- 15 公共施設で職員や利用者からの配慮がない
- 16 その他の外出先で困ったときに助けがない
- 17 2～3年前と比べ、パラスポーツを通じた障害と障害者への理解が進んでいない

その他

- 18 (具体的に:)

テーマ10 男女共同参画の考え方(*1)について

千葉市では、全ての人が性別に関わらず個性と能力を発揮できる社会をつくるため、女性の活躍や仕事と家庭の両立に向けた支援などに取り組んでいます。

【すべての方に】

問10 あなたは、市内に男女共同参画の考え方(*1)が根付いていると感じますか。(1つだけ○)

1 そう感じる

2 どちらかと言えばそう感じる

3 どちらかと言えばそう感じない

4 そう感じない

5 評価できない →テーマ11へ

問10-1 【問10で「1」「2」とお答えの方に】

その理由をすべてお選びください。

(いくつでも○)

地域や職場

- 1 地域の役員(町内自治会など)へ就任するにあたって男女差がない
- 2 職場の管理監督職へ昇進するにあたって男女差がない
- 3 女性が結婚や育児をしながら仕事を続けられる環境が整っている
- 4 女性が結婚や育児で退職しても再就職できる環境が整っている
- 5 起業するにあたって男女差がない

ワーク・ライフ・バランス(*2)の推進

- 6 男女で家事・育児・介護の分担ができています
- 7 労働時間が長すぎない
- 8 男性が育児休業を取得できる
- 9 時短勤務や在宅勤務など多様な働き方が選択できる

その他

10 (具体的に:)

問10 【問10で「3」「4」とお答えの方に】

その理由をすべてお選びください。

(いくつでも○)

地域や職場

- 1 地域の役員(町内自治会など)へ就任するにあたって男女差がある
- 2 職場の管理監督職へ昇進するにあたって男女差がある
- 3 女性が結婚や育児をしながら仕事を続けられる環境が整っていない
- 4 女性が結婚や育児で退職しても再就職できる環境が整っていない
- 5 起業するにあたって男女差がある

ワーク・ライフ・バランス(*2)の推進

- 6 男女で家事・育児・介護の分担ができていない
- 7 労働時間が長すぎる
- 8 男性が育児休業を取得できない
- 9 時短勤務や在宅勤務など多様な働き方が選択できない

その他

10 (具体的に:)

(*1) すべての市民が、男女の別なく個人として尊重され、お互いに対等な立場であらゆる分野に参画する機会が確保され、責任を分かちあう、という考え方

(*2) 「仕事」と育児や介護、地域活動、趣味や学習、休養といった「仕事以外の生活」との調和

テーマ11 外国人と日本人がともに暮らしやすい環境について

千葉市では、姉妹・友好都市との交流促進や国際ボランティアリーダーの育成などにより国際化を推進し、国籍や言語、文化などの違いを認め、互いに分かり合い支えあう、多文化共生社会の推進に取り組んでいます。

【すべての方に】

問11 あなたは、市内に外国人と日本人がともに暮らしやすい環境があると感じますか。(1つだけ○)

1 そう感じる

2 どちらかと言えばそう感じる

3 どちらかと言えばそう感じない

4 そう感じない

5 評価できない →テーマ12へ

問11-1 【問11で「1」「2」とお答えの方に】

その理由をすべてお選びください。

(いくつでも○)

国際化・多文化共生

- 1 外国の文化・習慣に直に触れる機会が充実している
- 2 学校や職場など日常生活の場で外国人と交流がある
- 3 外国人が地域のイベントや活動に参加している(町内自治会、サークル活動、ボランティア活動など)
- 4 多言語で情報提供がされている(案内標識、パンフレットなど)
- 5 外国人や高齢者にもわかりやすいように、やさしい日本語(*)が使われている

その他

- 6 (具体的に:)

問11-2 【問11で「3」「4」とお答えの方に】

その理由をすべてお選びください。

(いくつでも○)

国際化・多文化共生

- 1 外国の文化・習慣に直に触れる機会が充実していない
- 2 学校や職場など日常生活の場で外国人と交流がない
- 3 外国人が地域のイベントや活動に参加していない(町内自治会、サークル活動、ボランティア活動など)
- 4 多言語で情報提供がされていない(案内標識、パンフレットなど)
- 5 外国人や高齢者にもわかりやすいように、やさしい日本語(*)が使われていない

その他

- 6 (具体的に:)

(*)難しい言葉を言い換えるなど、相手に配慮したわかりやすい日本語のこと。

(日本語の持つ美しさや豊かさを軽視するものではなく、外国人、高齢者や障害のある人など、多くの人に日本語を使ってわかりやすく伝えようとするもの)

(例:「今朝」⇒「今日の朝」、「欠席する」⇒「休みます」)

テーマ12 スポーツを楽しめる機会について

千葉市では、市民が心身ともに健康で楽しい暮らしを送れるよう、市民のスポーツ活動やパラスポーツ（*1）の推進に取り組んでいます。

【すべての方に】

問12 あなたは、市内でスポーツを楽しめる機会があると感じますか。（1つだけ○）

1 そう感じる

2 どちらかと言えばそう感じる

3 どちらかと言えばそう感じない

4 そう感じない

5 評価できない →テーマ13へ

問12-1 【問12で「1」「2」とお答えの方に】

その理由をすべてお選びください。

（いくつでも○）

スポーツができる施設

- 1 野球場が充実している
- 2 テニスコートが充実している
- 3 球技場が充実している
- 4 体育館が充実している
- 5 プールが充実している
- 6 武道場が充実している
- 7 地域の小中学校（校庭・体育館・武道場の一般開放）が利用できる

スポーツ観戦・体験の機会

- 8 全国・国際規模の大会を観戦できる機会が多い
- 9 地元スポーツチーム（*2）の試合を観戦できる機会が多い
- 10 市などが開催するスポーツ教室が充実している
- 11 スポーツイベントが充実している

その他

12 （具体的に： _____ ）

問12-2 【問12で「3」「4」とお答えの方に】

その理由をすべてお選びください。

（いくつでも○）

スポーツができる施設

- 1 野球場が充実していない
- 2 テニスコートが充実していない
- 3 球技場が充実していない
- 4 体育館が充実していない
- 5 プールが充実していない
- 6 武道場が充実していない
- 7 地域の小中学校（校庭・体育館・武道場の一般開放）が利用できない

スポーツ観戦・体験の機会

- 8 全国・国際規模の大会を観戦できる機会が少ない
- 9 地元スポーツチーム（*2）の試合を観戦できる機会が少ない
- 10 市などが開催するスポーツ教室が充実していない
- 11 スポーツイベントが充実していない

その他

12 （具体的に： _____ ）

（*1）車いすフェンシングやゴールボールなどのパラリンピック競技を含む、障害者スポーツのこと

（*2）マリーンズ・ジェフ・ジェッツなど地元のプロ・実業団スポーツチーム

テーマ13 文化・芸術活動に親しめる環境について

千葉市では、ゆとりとうるおいのある生活が送れるよう、文化・芸術にふれられる機会の充実や、活動環境の維持・充実などに取り組んでいます。

【すべての方に】

問13 あなたは、市内に文化・芸術活動に親しめる環境があると感じますか。(1つだけ○)

- | | |
|------------------|------------------|
| 1 そう感じる | 3 どちらかと言えばそう感じない |
| 2 どちらかと言えばそう感じる | 4 そう感じない |
| 5 評価できない →テーマ14へ | |

問13-1 【問13で「1」「2」とお答えの方に】

その理由をすべてお選びください。

(いくつでも○)

好きな分野を鑑賞できる機会

- 音楽鑑賞の機会が充実している
- 美術鑑賞の機会が充実している
- 舞台鑑賞の機会が充実している

好きな分野の活動ができる機会

- 音楽に関する活動の機会が充実している
- 美術に関する活動の機会が充実している
- 舞台に関する活動の機会が充実している

鑑賞・活動できる施設

- 市民会館の鑑賞・活動環境が充実している
- 文化ホール of 鑑賞・活動環境が充実している
- 市立美術館の鑑賞・活動環境が充実している
- コミュニティセンター・公民館の鑑賞・活動環境が充実している

市の歴史・文化に関する施設

- 郷土博物館の展示・イベントが充実している
- 加曽利貝塚の展示・イベントが充実している

その他

- 13 (具体的に:)

問13-2 【問13で「3」「4」とお答えの方に】

その理由をすべてお選びください。

(いくつでも○)

好きな分野を鑑賞できる機会

- 音楽鑑賞の機会が充実していない
- 美術鑑賞の機会が充実していない
- 舞台鑑賞の機会が充実していない

好きな分野の活動ができる機会

- 音楽に関する活動の機会が充実していない
- 美術に関する活動の機会が充実していない
- 舞台に関する活動の機会が充実していない

鑑賞・活動できる施設

- 市民会館の鑑賞・活動環境が充実していない
- 文化ホール of 鑑賞・活動環境が充実していない
- 市立美術館の鑑賞・活動環境が充実していない
- コミュニティセンター・公民館の鑑賞・活動環境が充実していない

市の歴史・文化に関する施設

- 郷土博物館の展示・イベントが充実していない
- 加曽利貝塚の展示・イベントが充実していない

その他

- 13 (具体的に:)

テーマ14 地域で市民が学べる環境について

千葉市では、市民が学んだ知識や経験を生かし、より豊かに生活できるよう、生涯にわたっていつでもどこでも学ぶことができる環境づくりなどに取り組んでいます。

【すべての方に】

問14 あなたは、市内に、地域で市民が学べる環境があると感じますか。(1つだけ○)

1 そう感じる

2 どちらかと言えばそう感じる

3 どちらかと言えばそう感じない

4 そう感じない

5 評価できない →テーマ15へ

問14-1 【問14で「1」「2」とお答えの方に】

その理由をすべてお選びください。

(いくつでも○)

学びたい講座やイベントの機会

- 1 地域や社会に役立つ活動に関するものが充実している
- 2 趣味に関するものが充実している
- 3 生活に役立つものが充実している
- 4 仕事や資格取得に役立つものが充実している

学ぶための施設

- 5 公民館が充実している
- 6 生涯学習センターが充実している
- 7 市立図書館が充実している
- 8 市立科学館が充実している

その他

- 9 (具体的に:)

問14-2 【問14で「3」「4」とお答えの方に】

その理由をすべてお選びください。

(いくつでも○)

学びたい講座やイベントの機会

- 1 地域や社会に役立つ活動に関するものが充実していない
- 2 趣味に関するものが充実していない
- 3 生活に役立つものが充実していない
- 4 仕事や資格取得に役立つものが充実していない

学ぶための施設

- 5 公民館が充実していない
- 6 生涯学習センターが充実していない
- 7 市立図書館が充実していない
- 8 市立科学館が充実していない

その他

- 9 (具体的に:)

テーマ15 災害をはじめとしたリスクへの備えについて

千葉市では、市民の安全・安心を守るため、自助・共助・公助による災害への備えや、防犯対策などに取り組んでいます。

【すべての方に】

問15 あなたは、地震や風水害等の災害など、さまざまなリスクに対応した、安全・安心への備えが市内にあると感じますか。(1つだけ○)

1 そう感じる

2 どちらかと言えばそう感じる

3 どちらかと言えばそう感じない

4 そう感じない

5 評価できない →テーマ16へ

問15-1 【問15で「1」「2」とお答えの方に】

その理由をすべてお選びください。

(いくつでも○)

ご自身による備え

- 1 災害発生時に避難する場所を決めている
- 2 災害発生時の家族との安否確認の連絡方法を決めている
- 3 災害発生時の食料・飲料水を備蓄している
- 4 家具などを固定している
- 5 住居の耐震性が十分である

地域・公的機関による備え

- 6 消防団が日常的に活動している
- 7 地域での防災活動が活発に行われている
(自主防災組織、避難所運営委員会の活動など)
- 8 避難所の環境が良好である
- 9 防犯パトロールなど、地域での防犯活動が行われている
- 10 防犯カメラや防犯街灯など、地域の防犯設備が整っている

その他

- 11 (具体的に:)

問15-2 【問15で「3」「4」とお答えの方に】

その理由をすべてお選びください。

(いくつでも○)

ご自身による備え

- 1 災害発生時に避難する場所を決めていない
- 2 災害発生時の家族との安否確認の連絡方法を決めていない
- 3 災害発生時の食料・飲料水を備蓄していない
- 4 家具などを固定していない
- 5 住居の耐震性が十分でない

地域・公的機関による備え

- 6 消防団が日常的に活動していない
- 7 地域での防災活動が活発に行われていない
(自主防災組織、避難所運営委員会の活動など)
- 8 避難所の環境が良好でない
- 9 防犯パトロールなど、地域での防犯活動が行われていない
- 10 防犯カメラや防犯街灯など、地域の防犯設備が整っていない

その他

- 11 (具体的に:)

テーマ16 公共交通の利便性について

千葉市では、誰もが安全・快適に移動できる環境を整えるため、公共交通の維持・確保などに取り組んでいます。

【すべての方に】

問16 あなたは、市内の公共交通が便利だと感じますか。(1つだけ○)

1 そう感じる

2 どちらかと言えばそう感じる

3 どちらかと言えばそう感じない

4 そう感じない

5 評価できない →テーマ17へ

問16-1 【問16で「1」「2」とお答えの方に】

その理由をすべてお選びください。

(いくつでも○)

鉄道（JR）

- 1 運行本数が十分である
- 2 他路線または他交通機関と乗り換えがしやすい
- 3 自宅と駅までの距離が近い
- 4 運行情報や利用方法に関する情報がわかりやすい

鉄道（京成）

- 5 運行本数が十分である
- 6 他路線または他交通機関と乗り換えがしやすい
- 7 自宅と駅までの距離が近い
- 8 運行情報や利用方法に関する情報がわかりやすい

モノレール

- 9 運行本数が十分である
- 10 他路線または他交通機関と乗り換えがしやすい
- 11 自宅と駅までの距離が近い
- 12 運行情報や利用方法に関する情報がわかりやすい

路線バス

- 13 運行本数が十分である
- 14 他路線または他交通機関と乗り換えがしやすい
- 15 自宅とバス停までの距離が近い
- 16 運行情報や利用方法に関する情報がわかりやすい

その他

- 17 (具体的に:)

問16-2 【問16で「3」「4」とお答えの方に】

その理由をすべてお選びください。

(いくつでも○)

鉄道（JR）

- 1 運行本数が十分でない
- 2 他路線または他交通機関と乗り換えがしにくい
- 3 自宅と駅までの距離が遠い
- 4 運行情報や利用方法に関する情報がわかりづらい

鉄道（京成）

- 5 運行本数が十分でない
- 6 他路線または他交通機関と乗り換えがしにくい
- 7 自宅と駅までの距離が遠い
- 8 運行情報や利用方法に関する情報がわかりづらい

モノレール

- 9 運行本数が十分でない
- 10 他路線または他交通機関と乗り換えがしにくい
- 11 自宅と駅までの距離が遠い
- 12 運行情報や利用方法に関する情報がわかりづらい

路線バス

- 13 運行本数が十分でない
- 14 他路線または他交通機関と乗り換えがしにくい
- 15 自宅とバス停までの距離が遠い
- 16 運行情報や利用方法に関する情報がわかりづらい

その他

- 17 (具体的に:)

テーマ17 道路の移動のしやすさについて

千葉市では、誰もが安全・快適に移動できる環境を整えるため、歩道・道路・自転車走行空間の整備や維持・管理などに取り組んでいます。

【すべての方に】

問17 あなたは、市内の道路は移動がしやすいと感じますか。(1つだけ○)

1 そう感じる

2 どちらかと言えばそう感じる

3 どちらかと言えばそう感じない

4 そう感じない

5 評価できない →テーマ18へ

問17-1 【問17で「1」「2」とお答えの方に】

その理由をすべてお選びください。

(いくつでも○)

歩行環境

- 1 歩道が広い
- 2 段差が少ない
- 3 歩道が適切に維持管理されている
- 4 歩行者が交通ルールを守っている
- 5 自動車が交通ルールを守っている
- 6 自転車が交通ルールを守っている

自動車の走行環境

- 7 渋滞が少ない
- 8 道幅が広い
- 9 道路が適切に維持管理されている
- 10 歩行者が交通ルールを守っている
- 11 自動車が交通ルールを守っている
- 12 自転車が交通ルールを守っている

自転車の走行環境

- 13 自転車レーンなどの走行空間がある
- 14 平坦な道が多い
- 15 駐輪場が十分である
- 16 歩行者が交通ルールを守っている
- 17 自動車が交通ルールを守っている
- 18 自転車が交通ルールを守っている

その他

- 19 (具体的に:)

問17-2 【問17で「3」「4」とお答えの方に】

その理由をすべてお選びください。

(いくつでも○)

歩行環境

- 1 歩道が狭い
- 2 段差が多い
- 3 歩道が適切に維持管理されていない
- 4 歩行者が交通ルールを守っていない
- 5 自動車が交通ルールを守っていない
- 6 自転車が交通ルールを守っていない

自動車の走行環境

- 7 渋滞が多い
- 8 道幅が狭い
- 9 道路が適切に維持管理されていない
- 10 歩行者が交通ルールを守っていない
- 11 自動車が交通ルールを守っていない
- 12 自転車が交通ルールを守っていない

自転車の走行環境

- 13 自転車レーンなどの走行空間がない
- 14 坂道が多い
- 15 駐輪場が十分でない
- 16 歩行者が交通ルールを守っていない
- 17 自動車が交通ルールを守っていない
- 18 自転車が交通ルールを守っていない

その他

- 19 (具体的に:)

テーマ18 まちの魅力について

千葉市では、人が集まり、にぎわいがあるまちをつくるために、千葉・幕張・蘇我エリアの魅力向上や、地域経済の活性化などに取り組んでいます。

【すべての方に】

問18 あなたは、市内に魅力的なまちがあると感じますか。(1つだけ○)

1 そう感じる

2 どちらかと言えばそう感じる

3 どちらかと言えばそう感じない

4 そう感じない

5 評価できない →テーマ19へ

問18-1 【問18で「1」「2」とお答えの方に】

その理由をすべてお選びください。

(いくつでも○)

千葉駅周辺エリア

- 1 交通の便が良い
- 2 ショッピングしたい店がある
- 3 行きたい飲食店がある
- 4 行きたいアミューズメント施設(*)がある
- 5 行きたい歴史・文化財施設がある
- 6 行きたい文化・芸術の施設やイベントがある
- 7 行きたいスポーツの施設やイベントがある

海浜幕張駅周辺エリア

- 8 交通の便が良い
- 9 ショッピングしたい店がある
- 10 行きたい飲食店がある
- 11 行きたいアミューズメント施設(*)がある
- 12 行きたい歴史・文化財施設がある
- 13 行きたい文化・芸術の施設やイベントがある
- 14 行きたいスポーツの施設やイベントがある

蘇我駅周辺エリア

- 15 交通の便が良い
- 16 ショッピングしたい店がある
- 17 行きたい飲食店がある
- 18 行きたいアミューズメント施設(*)がある
- 19 行きたい歴史・文化財施設がある
- 20 行きたい文化・芸術の施設やイベントがある
- 21 行きたいスポーツの施設やイベントがある

その他

- 22 (具体的なエリア:)
- (具体的な理由:)

問18-2 【問18で「3」「4」とお答えの方に】

その理由をすべてお選びください。

(いくつでも○)

千葉駅周辺エリア

- 1 交通の便が悪い
- 2 ショッピングしたい店がない
- 3 行きたい飲食店がない
- 4 行きたいアミューズメント施設(*)がない
- 5 行きたい歴史・文化財施設がない
- 6 行きたい文化・芸術の施設やイベントがない
- 7 行きたいスポーツの施設やイベントがない

海浜幕張駅周辺エリア

- 8 交通の便が悪い
- 9 ショッピングしたい店がない
- 10 行きたい飲食店がない
- 11 行きたいアミューズメント施設(*)がない
- 12 行きたい歴史・文化財施設がない
- 13 行きたい文化・芸術の施設やイベントがない
- 14 行きたいスポーツの施設やイベントがない

蘇我駅周辺エリア

- 15 交通の便が悪い
- 16 ショッピングしたい店がない
- 17 行きたい飲食店がない
- 18 行きたいアミューズメント施設(*)がない
- 19 行きたい歴史・文化財施設がない
- 20 行きたい文化・芸術の施設やイベントがない
- 21 行きたいスポーツの施設やイベントがない

その他

- 22 (具体的なエリア:)
- (具体的な理由:)

(*) 映画館・ゲームセンター・カラオケなど

テーマ19 地域の経済について

千葉市では、地域経済を活性化するため、産業・商業などの振興や新事業の創出、性別・年齢・国籍・障害の有無に関わらず多様な人材が働き、活躍できる環境づくりなどに取り組んでいます。

【すべての方に】

問19 あなたは、市内に市民が充実して働ける環境があると感じますか。(1つだけ○)

1 そう感じる

2 どちらかと言えばそう感じる

3 どちらかと言えばそう感じない

4 そう感じない

5 評価できない →テーマ20へ

問19-1 【問19で「1」「2」とお答えの方に】

その理由をすべてお選びください。

(いくつでも○)

経済活動

- 1 起業しやすい環境がある
- 2 若者が働き、活躍できる環境がある
- 3 外国人が働き、活躍できる環境がある
- 4 障害者が働き、活躍できる環境がある
- 5 高齢者が働き、活躍できる環境がある
- 6 性別や性的指向性にかかわらず、働き、活躍できる環境がある
- 7 さまざまな業種の事業所がある
- 8 地元企業の活躍を目にする機会が多い
- 9 通勤時間が短い
- 10 テレワーク、裁量労働制、フレックスタイム制などを活用した、柔軟な働き方ができる
- 11 日常の買い物をする店舗が充実している

その他

12 (具体的に:)

問19-2 【問19で「3」「4」とお答えの方に】

その理由をすべてお選びください。

(いくつでも○)

経済活動

- 1 起業しやすい環境がない
- 2 若者が働き、活躍できる環境がない
- 3 外国人が働き、活躍できる環境がない
- 4 障害者が働き、活躍できる環境がない
- 5 高齢者が働き、活躍できる環境がない
- 6 性別や性的指向性にかかわらず、働き、活躍できる環境がない
- 7 さまざまな業種の事業所がない
- 8 地元企業の活躍を目にする機会が少ない
- 9 通勤時間が長い
- 10 テレワーク、裁量労働制、フレックスタイム制などを活用した、柔軟な働き方ができない
- 11 日常の買い物をする店舗が充実していない

その他

12 (具体的に:)

テーマ20 地域や社会に役立つ活動について

ここからは、地域や社会に役立つ活動に関して伺います。

【すべての方に】

問20-1 あなたは、地域や社会に役立つ活動をするに関心がありますか。(1つだけ○)

- | | |
|-----------------|-----------------|
| 1 関心がある | 3 どちらかと言えば関心がない |
| 2 どちらかと言えば関心がある | 4 関心がない |
| | 5 評価できない |

【すべての方に】

問20-2 あなたは、この1年間に地域や社会に役立つ活動に参加したことがありますか。(1つだけ○)

- | | |
|-------------|--------------------------|
| 1 週1回以上参加した | 3 2～3か月に1回程度参加した |
| 2 月1回以上参加した | 4 4か月～1年に1回程度参加した |
| | 5 参加しなかった →次ページの問20-6・7へ |

【問20-2で「1」～「4」とお答えの方に】

問20-3 どのような活動に参加しましたか。あてはまる欄に○をつけてください。

	参加した活動 (いくつでも○)
1 環境美化や保全にかかわる活動	
2 子育てや子どもの健全な育成を支援する活動	
3 小中学校を支援する活動	
4 障害のある人を支援する活動	
5 高齢者を支援する活動	
6 外国人を支援する活動	
7 スポーツにかかわる活動	
8 文化・芸術にかかわる活動	
9 生涯にわたる学びを支援する活動	
10 防犯活動	
11 消防団の活動	
12 防災活動	
13 その他(具体的に:)	

問20-4 その活動に参加しようと思ったきっかけは何ですか。(いくつでも○)

- | | |
|---------------------|----------------------------|
| 1 自分の意志で | 6 講座や研修への参加を通じて興味が湧いたから |
| 2 家族や友人などに勧められて | 7 市政だより、ポスター、チラシなどのお知らせを見て |
| 3 勤め先や学校での学習や活動を通じて | 8 社会や地域の問題解決に関わりたかったから |
| 4 町内自治会などの地域の活動を通じて | 9 仕事や学生などの立場とは別の活動をしたいから |
| 5 仕事や子育てがひと段落したから | 10 その他(具体的に:) |

問20-5 今後、やってみたい活動は何ですか。あてはまるものをすべてお選びください。(いくつでも○)

- | | |
|------------------------|-------------------|
| 1 環境美化や保全にかかわる活動 | 8 文化・芸術にかかわる活動 |
| 2 子育てや子どもの健全な育成を支援する活動 | 9 生涯にわたる学びを支援する活動 |
| 3 小中学校を支援する活動 | 10 防犯活動 |
| 4 障害のある人を支援する活動 | 11 消防団の活動 |
| 5 高齢者を支援する活動 | 12 防災活動 |
| 6 外国人を支援する活動 | 13 その他(具体的に:) |
| 7 スポーツにかかわる活動 | 14 特にない |

→次ページへ

【問20-2で「5」とお答えの方に】

問20-6 参加しなかった理由をすべてお選びください。(いくつでも○)

- | | |
|-----------|----------------------|
| 1 興味がない | 4 どのように参加したらよいかわからない |
| 2 時間がない | 5 その他(具体的に:) |
| 3 きっかけがない | |



問20-7 今後、やってみたい活動は何ですか。あてはまるものをすべてお選びください。(いくつでも○)

- | | |
|------------------------|-------------------|
| 1 環境美化や保全にかかわる活動 | 8 文化・芸術にかかわる活動 |
| 2 子育てや子どもの健全な育成を支援する活動 | 9 生涯にわたる学びを支援する活動 |
| 3 小中学校を支援する活動 | 10 防犯活動 |
| 4 障害のある人を支援する活動 | 11 消防団の活動 |
| 5 高齢者を支援する活動 | 12 防災活動 |
| 6 外国人を支援する活動 | 13 その他(具体的に:) |
| 7 スポーツにかかわる活動 | 14 特にない |

千葉市での生活全体について

これまでご回答いただきありがとうございました。ここからは、千葉市での生活全般についてお伺いします。

【すべての方に】

問21 あなたは、千葉市での生活に満足していますか。(1つだけ○)

- | | |
|------------------|-------------------|
| 1 満足している | 3 どちらかと言えば満足していない |
| 2 どちらかと言えば満足している | 4 満足していない |

【すべての方に】

問22-1 あなたは、これからも千葉市に住み続けたいと思いますか。(1つだけ○)

- | | |
|------------------|----------------------|
| 1 住み続けたい | 3 どちらかと言えば他の地域に転居したい |
| 2 どちらかと言えば住み続けたい | 4 他の地域に転居したい |



問22-2 【問22-1で「1」「2」とお答えの方に】

その理由を5つまでお選びください。

- 1 通勤・通学に便利だから
- 2 親、親戚、友人が近くにいてから
- 3 気候が暖かく暮らしやすいから
- 4 緑や水辺などの自然が豊かだから
- 5 東京に近いから
- 6 生活費が安いから
- 7 住居の広さや価格などの住宅事情がよいから
- 8 まちに愛着があるから
- 9 高齢者や障害者などへの福祉サービスが充実しているから
- 10 病院・診療所などの医療が充実しているから
- 11 子育てへの支援が充実しているから
- 12 子どもへの教育環境が充実しているから
- 13 地域の人のつながりが強くて安心だから
- 14 まわりの人の人柄がよいから
- 15 災害や治安の面で安心だから
- 16 まちの景観がよいから
- 17 道路や公園などの都市施設が整備されているから
- 18 文化・スポーツ施設、公民館、図書館などの公共施設が整備されているから
- 19 公共交通が便利だから
- 20 買い物など日常生活の利便性が高いから
- 21 レジャー、娯楽施設が充実しているから
- 22 その他(具体的に:)

問22-2 【問22-1で「3」「4」とお答えの方に】

その理由を5つまでお選びください。

- 1 通勤・通学に不便だから
- 2 親、親戚、友人が近くにいないから
- 3 気候が寒く暮らしにくいから
- 4 緑や水辺などの自然が少ないから
- 5 東京まで遠いから
- 6 生活費が高いから
- 7 住宅の広さや価格などの住宅事情がよいから
- 8 まちに愛着がないから
- 9 高齢者や障害者などへの福祉サービスが充実していないから
- 10 病院・診療所などの医療が充実していないから
- 11 子育てへの支援が充実していないから
- 12 子どもへの教育環境が充実していないから
- 13 地域の人のつながりが弱くて不安だから
- 14 まわりの人の人柄がよいから
- 15 災害や治安の面で不安だから
- 16 まちの景観がよいから
- 17 道路や公園などの都市施設が整備されていないから
- 18 文化・スポーツ施設、公民館、図書館などの公共施設が整備されていないから
- 19 公共交通が不便だから
- 20 買い物など日常生活の利便性が低いから
- 21 レジャー、娯楽施設が充実していないから
- 22 その他(具体的に:)

その他 自由意見

これでアンケートは終わりです。最後に、千葉市をより良くするために、ご提案等がございましたらご自由にお書きください。なお、いただきましたご意見やご提案につきましては、個別の対応はいたしかねますので、ご了承ください。

(千葉市をこんなまちにしたい、こんな施策に取り組んでほしいなど、あなたのお考えをお書きください。)

ご回答いただいた方に、ちばシティポイント（500ポイント）を付与させていただきます

ご希望される方で「ちば風太 WAON カード」または、「やっち WAON カード」をお持ちの方は、必ず、連絡のつくメールアドレスを記載のうえ、WAON カード番号(カード裏面左上16桁の番号)をご記載ください。

【留意事項】

- ・ポイント付与にあたり、市から連絡をさせていただく場合がありますので、(kikaku.POC@city.chiba.lg.jp)からのメールを受信できるように設定してください。
- ・「ちば風太 WAON カード」、「やっち WAON カード」以外の WAON カードには付与できません。
- ・ポイントを付与できるのは、エントリー済みのカードに限られます。
- ・1枚のカードに複数の人のポイントを付与することはできません。2人以上で同じ番号を記載された場合には、初めに入力された方のポイントのみ付与します。
- ・カード番号が誤って記載されていた場合や、エントリーがお済でない場合は付与できませんので、併せてご了承ください。

【メールアドレス】

@

【WAON カード番号

6	9	0	0	1	7										
---	---	---	---	---	---	--	--	--	--	--	--	--	--	--	--

「ちば風太 WAON カード」

「やっち WAON カード」



裏面左上の「690017」から始まる16桁の番号

