

# 熊谷市長と未来のお話 2009



中高生のみなさんは、ふだん、勉強や部活に忙しい毎日を送っていることと思います。そんな日々のなか、「熊谷市長と未来のお話 2009」にご参加いただき、ありがとうございます。


「熊谷市長と未来のお話 2009」は、下のプログラムのとおり、前半（午前中）はオリエンテーション（簡単なゲームやワークショップ）、午後からは熊谷市長とみなさんとの意見交換会になります。

一日を気軽な気持ちで楽しんでいただき、若いみなさんの意見、アイデアをたくさん出してもらえたらと思います。



時間（目安）		内容（予定）
午前 の部	10:00	受付・ご案内
	10:30 ～ 12:30	<p>★オリエンテーション</p> <p>(1) 1日の流れの説明</p> <p>(2) アイスブレイキング ～みなさんの緊張をほぐすため、簡単なゲームをやります。 ・他己紹介 ・風船を使ったレクリエーション</p> <p>(3) 千葉市ってどんなところ？ ～スライドを使って、世の中の動きや市役所の考えなどを説明します。</p> <p>(4) ワークショップ『千葉市の良いトコ・悪いトコ』 ～テーブルごとに話し合いをします。 ・お題『千葉市の良いトコ・悪いトコ！』</p>
	12:30～13:30	市長とランチ（市長と話してみたいことを語ろう！）
午後 の部	13:30 ～ 15:30	<p>★熊谷市長と未来のお話2009</p> <p>(1) 市長あいさつ</p> <p>(2) みんなの意見発表 ～自分の夢や、千葉市の未来について語ろう！！ ・意見発表 ・市長と意見交換</p> <p>(3) 記念撮影（市長とみなさん）、閉会</p> <p>★最後にお礼の品を差しあげます。</p>

あなたは  
どんな人？



言っちゃって  
ください！



みんなの夢  
を語って  
ください。

## アイスブレイキングとは？

直訳すると「氷を砕くこと」ですが、ここでは、緊張感・不安感を取り除いてみんなにリラックスしてもらい、楽しいムードをつくるためのゲームなどをさします。本日は、次の2つを予定しています。

### ■ (自己紹介ならぬ) 他己紹介！

あなたの隣に座っている人は、いったいナニモノ？

2人1組になって自己紹介しあったあと、みんなに向かって、パートナーのことを紹介します。

楽しく紹介しちゃいましょう！（相手が怒り出さない程度にね）

名前・住んでいるところ・部活・趣味・夢・好きなタレントや音楽・・・などなど



### ■ キミは風船をキャッチできるか！？

1人に1つ、風船をお渡しします。

その風船をふくらませて、はじめは2人1組、次に4人1組、次に6人1組・・・というように人数を増やしながらか、お互いに風船を投げあげ・キャッチします。

(おもいやりのココロがないと、キャッチできない人がでるよ！)



## ワークショップとは？

これも英語ですが、直訳すると「工房」で、みんなで何かを作業する場のことを言います。

### お題「千葉市の良いトコ・悪いトコ！」

みなさんはふだん、この千葉市で暮らし・遊び・学んでいることと思います。

そのなかで、「千葉ってこういうトコがいいんだよねー。海あるし」とか、逆に、「千葉のこういうトコは良くないよね。遊ぶとこないし」とか、感じたことがないですか？

### ■ カードに意見を書く！

1枚のカードに1コ、意見を書いてね。

良いトコ 自然がたくさんある！・・・

### ■ 発表しながらカードを貼る！

簡単に説明しながら、模造紙に貼りだします。

### ■ 似た意見をグループ化！

「あれとこれは似てるよね・・・」とか話し合いながら、まとめてみましょう。



## 午後の意見発表に向けて！

この「熊谷市長と未来のお話 2009」は、10年後の千葉市のまちづくりに向けて、いま市役所が作っているまちの設計図（基本計画といいます）に、次代を担う若いみなさんの意見やアイデアをいただくため、開催するものです。

ですから、午後の発表では、みなさんにはこんなことをお話しただけならな…と  
思っています。

ふだん考えていることを、  
リラックスして話してね！

### ■ 僕の・私の夢はコレ！

「将来はこんな暮らしがしたい！」「こんな仕事につきたい！」など、申し込みのときに書いていただいたような『夢』を、思いっきり語ってください。


### ■ 未来の千葉市はこうあってほしい！

千葉市は、みなさんが『夢』を実現しようとするまちです。

未来の千葉市はどんなまちであってほしいですか？

例えば、勉強するところやスポーツをするところがたくさんある、ごみがなくてまちがきれい、住んでる人がみんな親切…いろいろあると思います。

ここではぜひ、『未来の千葉市はこうあってほしい！』を語ってください。



どんな感じで発表  
するの？

### ■ ひとりずつ発表します。

午後は、市長を囲んで自由に座っていただけます。席の順番に、ひとりずつ発表となりますので、みんなに発表の時間がありますよ！

（いちおう、ひとり3分までね。発表することを紙に書いてきてもOK！）

### ■ 市長と、もっと話しちゃいましょう！

発表が終わったら、市長からお話しがあります。

せっかくの機会ですから、いろいろ話しちゃいましょう！



## (もうちょっとくわしく) 他己紹介!

### 【他己紹介の進め方】

#### ■ 隣の人と、2人1組になります!

同じチーム(テーブル)の人と、2人1組になります。  
人数が奇数のチームは!ファシリテーター※のお兄さん・お姉さんも他己紹介に加わります。(「元お兄さん」という噂もありますが・・・)



※ファシリテーターとは、チーム(テーブル)に1人ずつ付く、進行役です。

#### ■ お互いに自己紹介しあいます!

1組3分ていどで、お互いに自己紹介しあいます。  
忘れないように、下のメモカードを使いましょう!

#### ■ 1組ずつ、他己紹介をします!

ファシリテーターがまず見本?をみせますので、みなさんも1組ずつ順番に、組みになったパートナーを紹介しあいます。

時間は、1人1分くらいが目安です。楽しく紹介しちゃいましょう!



### 他己紹介メモ (例ですので、名前以外は自由に紹介してOKです)

名前
住んでいるところ
部活
好きな○○ (勉強やスポーツ、テレビやタレントなど)
応募した理由
将来の夢

## (もうちょっとくわしく) ワークショップ!

### 【ワークショップの進め方】

■ 意見をカードに書き出します!

5分くらい時間をとりますので、お題「千葉市の良いトコ・悪いトコ!」に沿って、意見をカードに書き出します。

意見は、1枚のカードに1つ。カードは何枚書いてもOK!

■ 意見を発表しながらカードを貼る!!

1人ずつ、簡単に説明しながら、カードを模造紙に貼りだします。

■ みんなで話し合い、似た意見をグループ化!

「これは自然が豊かとか、そういう仲間だ・・・」「遊ぶとこがないって、ここにまとめちゃおう」など、似たカードどうしを近くに貼り直します。

■ ペンでぐりぐりと書き込んで完成!

### (意見の書き出しと整理の手順)



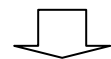
意見をカードに書きだす



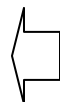
意見発表しながら、カードを貼る



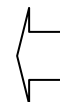
貼りだしたカードを見ながら、みんなで話し合う



完成!



ペンを使って説明などを書き込む



カードをグループ化し、見出しをつける



