

ポケットデータ

CHIBA2021



百の歴史を、千の未来へ

千葉市制100周年
2021年1月1日、千葉市は市制100周年を迎えました。
市制100周年記念ロゴマークは、市の木「ケヤキ」と市民の笑顔を表現しています。

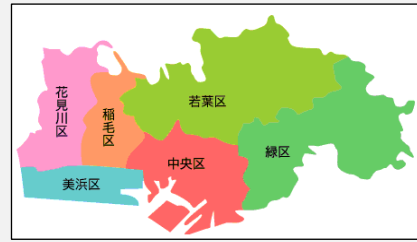


千葉市HP
ポケットデータCHIBA
Pocket Data CHIBA

千葉市の統計情報は下記URLからご覧になれます。
https://www.city.chiba.jp/sogoseisaku/sogoseisaku/kikaku/tokei/

令和3年3月発行 Published March 2021

市域・気象
AREA AND CLIMATE



市の総面積 (R2. 10. 1) 271. 78km²

Land Area (October 1, 2020)

市の位置

Table with columns: 区分 District, 東経 East Long, 北緯 North Lat, 地名 Place. Rows include Easternmost Point, Westernmost Point, Southernmost Point, Northernmost Point.

最高地 (H20. 3. 31) Highest Altitude (March 31, 2008)

(緑区板倉町 Itakuracho, Midori-ku) 103. 6m

最低地 (H20. 3. 31) Lowest Altitude (March 31, 2008)

(美浜区豊砂 Toyosuna, Mihama-ku) 0. 7m

気象 (H31 (R1) 年) Climate (2019)

Table of climate data: 気温 Temperature (平均 Average 16.8 °C, 最高 Maximum 34.7 °C, 最低 Minimum -0.5 °C), 降水量 Precipitation 1,697.0 mm, 日照時間 Total Hours of Sunshine 1,912.8 h, 有感地震 Felt Earthquakes 44回

人口 POPULATION

Table of Population and Households (January 1, 2021) by Administrative Wards. Columns: 行政区別, 面積 (km²), 世帯数, 人口 (Total, Male, Female).

年齢3区分別住民基本台帳人口 (R2. 12. 31) Registered Population of Three Age Groups (December 31, 2020)

Table of Registered Population by Age Group (0-14, 15-64, 65 and Over) and Average Age by Administrative Wards.

人口動態 (R2年) Population Change (2020)

Table of Population Change (2020) showing Net Change, Natural Change (Births/Deaths), and Migration Change (Immigration/Emigration) by Administrative Wards.

国籍別外国人数 (R2. 12. 31)

Table of Foreign Residents by Nationality (December 31, 2020). Lists countries like China, Vietnam, Korea, Philippines, etc.

婚姻 (H31 (R1) 年) Marriages (2019) 4,434件

離婚 (H31 (R1) 年) Divorces (2019) 1,630件

合計特殊出生率 (H31 (R1) 年) Total Fertility Rate (2019) 1.26

千葉市の年表・シンボル
THE HISTORY AND SYMBOL OF CHIBA CITY

千葉市市制施行 (大正10年1月1日施行)
Chiba was incorporated as a city on January 1, 1921

政令指定都市移行 (平成4年4月1日)
Chiba City was made a Government Ordinance Designated City as of April 1, 1992.

市章 (大正10年5月8日告示)
千葉市の開祖、千葉氏の月星の紋章からとったものです。
千葉氏の紋章は月星・九曜星の併用ですが、この月星に千葉の「千」を入れて、大正10年に市制施行を記念して本市の市章としました。
City Emblem (Made Official as of May 8, 1921)

市の花・木・鳥・花木 (昭和45年1月制定)
City Flowering Tree, Flower, Tree and Bird (January 1970)
市の花木/キョウチクトウ
City Flowering Tree - The Oleander
(平成5年4月29日制定) (April 29, 1993)
市の花/ オオガハス
City Flower - The Oga Lotus

市の木/ ケヤキ 市の鳥/ コアジサン
City Tree - Zelkova City Bird - The Little Tern

千葉市 政策企画課
Policy Planning Division, City of Chiba
〒260-8722 千葉市中央区千葉港 1-1
1-1 Chibaminato, Chuo-ku, Chiba City 〒260-8722
TEL 043-245-5715 FAX 043-245-5891
E-MAIL tokei@city.chiba.lg.jp

国勢調査
POPULATION CENSUS

人口・世帯数 (各年10月1日現在)
Population and Households (Annually, as of October 1)

Table of Population and Households from 1920 to 1990, showing Year, Population, Increase/Decrease, and Households.

Table of Population and Households for specific years (1995, 2000, 2005, 2010, 2015).

※大正9年は千葉町人口 (市制施行は大正10. 1. 1)

※The 1920 population is for the town of Chiba (Incorporated as a city on January 1, 1921)

年齢3区分別人口 (H27. 10. 1)
Population of Three Age Groups (October 1, 2015)

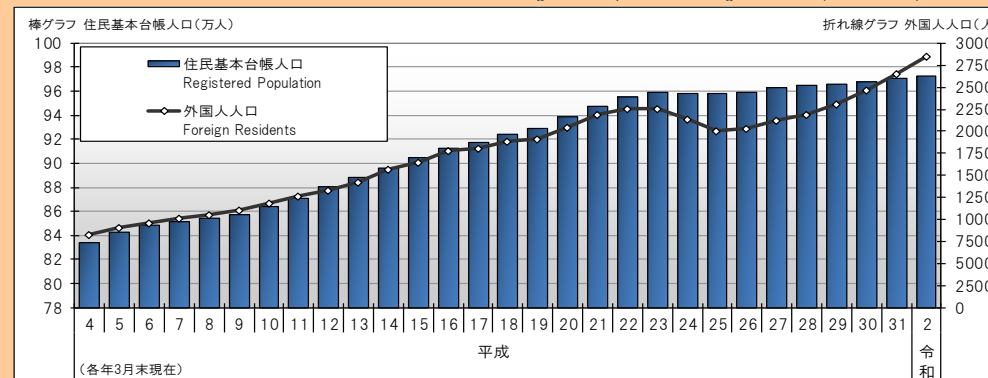
Table of Population by Age Group (0-14, 15-64, 65 and Over) for Total, Male, and Female.

産業別15歳以上就業者数 (H27. 10. 1)
Employed Persons 15 Years of Age and Over by Industry (October 1, 2015)

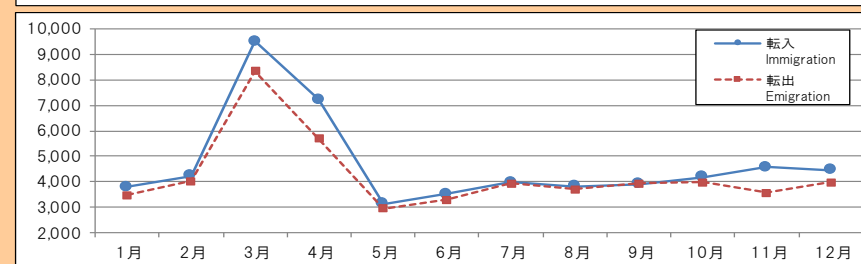
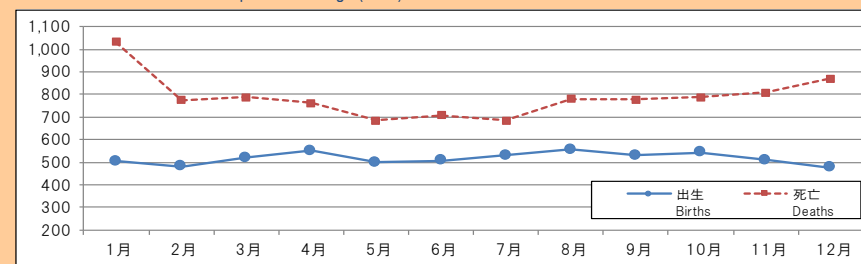
Table of Employed Persons by Industry (Agriculture, Fisheries, Manufacturing, etc.).

Table of Economic Sectors and their counts: 電気・ガス・熱供給・水道業, 情報通信業, 運輸業・郵便業, etc.

住民基本台帳人口・外国人人口数 (H4年～R2年) Registered Population・Foreign Residents (1992～2020)



人口動態 (R2年) Population Change (2020)



姉妹・友好都市
SISTER AND FRIENDSHIP CITIES

Table of Sister and Friendship Cities with columns: 都市名 City, 締結日 Date of Affiliation. Lists cities like Asuncion, North Vancouver, Houston, etc.

市民経済 CITIZEN'S ACCOUNTS

農業 (H27. 2. 1) Agriculture (February 1, 2015)	
農家数 Farm Households	2, 013
農業従事者 (販売農家) Workers (Commercial Farm Households)	2, 585人
経営耕地面積 (販売農家) Area of Cultivated Land under Management (Commercial Farm Households)	148, 121 a

事業所 (H28. 6. 1) Business (June 1, 2016)	
事業所数 Establishments	29, 326
従業者数 Employees	406, 378人

工業 (従業者4人以上) (R1. 6. 1) Manufacturing (June 1, 2019) (Establishments With 4 or More Employees)	
事業所数 Establishments	412
従業者数 Employees	21, 689人
製造品出荷額等 Value of Shipped Manufactured Goods, etc.	13, 163億円
	(100 Million Yen)
付加価値額 Value Added (100 Million Yen)	2, 800億円

商業 (H28. 6. 1) Commerce (June 1, 2016)	
卸売業 Wholesale Trade	
事業所数 Establishments	1, 654
従業者数 Employees	20, 625人
年間商品販売額 Annual Sales (100 Million Yen)	25, 704億円
小売業 Retail Trade	
事業所数 Establishments	4, 207
従業者数 Employees	46, 307人
年間商品販売額 Annual Sales (100 Million Yen)	11, 119億円
売場面積 Sales Floor Space	1, 032, 314㎡

教育・文化 EDUCATION AND CULTURE

学校数・在学者数 (R2. 5. 1) Schools and Student Enrollment (May 1, 2020)		
学校等 School	学校数 Schools	在学者数 Students
幼稚園 Kindergartens	86園	12, 083人
小学校 Elementary Schools	113校	47, 637人
中学校 Junior High Schools	60校	25, 162人
高等学校 High Schools	29校	28, 003人
短期大学 Junior Colleges	3校	1, 096人
大学 Universities	8校	27, 304人
専修学校 Vocational Schools	36校	9, 088人
各種学校 Miscellaneous Schools	2校	50人
特別支援学校 Special Needs Schools	9校	1, 170人

図書館 (R2. 3. 31) Libraries (March 31, 2020)	
市立図書館 Municipal Libraries	7館
蔵書冊数 Books	2, 252, 728冊
貸出冊数 Borrowed Books	3, 547, 609冊

社会教育施設利用者数 (H31 (R1) 年度) Utilization of Social Education Facilities (Fiscal 2019)	
公民館 Public Hall Facilities	47館
利用者数 Users	948, 509人

コミュニティセンター施設利用状況 (H31 (R1) 年度) Utilization of Community Centers (Fiscal 2019)	
施設数 Facilities	14館
利用者数 Users	1, 731, 981人

市民経済計算 (H29年度) Citizen's Accounts (Fiscal 2017)	
経済成長率 Economic Growth	
名目 Current Prices	1. 4%
実質 Chain-Linked	1. 4%
市内総生産 Local Gross Product (100 Million Yen)	
名目 Current Prices	38, 320億円
実質 Chain-Linked	36, 918億円
市民所得 Citizen's Income (100 Million Yen)	30, 446億円
1人当たり市民所得 Citizen's Income per Capita (Million Yen)	312. 2万円

運輸 TRANSPORTATION

1日平均乗車人員 (主要駅) (H31 (R1) 年度) Passengers per Day (Major Stations) (Fiscal 2019)	
J R東日本 JR-East Line	
千葉駅 Chiba Station	107, 829人
海浜幕張駅 Kaihin-Makuhari Station	68, 111人
稲毛駅 Inage Station	49, 966人
蘇我駅 Soga Station	34, 189人
京成電鉄 Keisei Line	
京成千葉駅 Keisei Chiba Station	14, 601人
千葉中央駅 Chibachuo Station	8, 995人
京成幕張本郷駅 Makuharihongo Station	8, 349人
京成幕張駅 Keisei Makuhari Station	4, 238人
千葉都市モノレール Chiba Urban Monorail	
千葉駅 Chiba Station	13, 183人
千葉みなと駅 Chibaminato Station	8, 467人
都賀駅 Tsuga Station	6, 027人
千城台駅 Chishirodai Station	4, 111人

自動車保有台数 (R2. 3. 31) Vehicles Owned (March 31, 2020)	
総数 Total	513, 418台
貨物自動車 Trucks	43, 586台
乗用自動車 Passenger Cars	311, 227台
軽自動車 Light Vehicles	145, 726台
その他 Other	12, 879台

主な施設入場者数 (H31 (R1) 年度) Visitors to Major Facilities (Fiscal 2019)	
幕張メッセ Makuhari Messe	6, 987, 000人
Z O Z O マリンスタジアム Zozo Marine Stadium	2, 194, 182人
動物公園 Zoological Park	531, 184人
科学館 Chiba City Museum of Science	394, 974人
フクダ電子アリーナ Fukuda Denshi Arena	294, 534人
三陽メディアフラワーミュージアム Sanyo Media Flower Museum	292, 564人
稲毛記念館 Inage Memorial Hall	180, 439人
市美術館 Chiba City Museum of Art	136, 597人
県立美術館 Prefectural Museum of Art	122, 238人
ポートタワー Port Tower	119, 495人
県立中央博物館 Prefectural Chuo Museum	108, 751人
加曽利貝塚博物館 Kasori Shell Mounds Museum	67, 632人
郷土博物館 Folk Museum	46, 308人

スポーツ施設利用状況 (H31 (R1) 年度) Utilization of Sports Facilities (Fiscal 2019)	
体育館 (9カ所) Gymnasiums	707, 680人
水泳プール (9カ所) Swimming Pools	573, 918人
庭球場 (10カ所) Tennis Courts	361, 088人
野球場 (10カ所) Baseball Fields	135, 549人
フクダ電子スクエア Fukuda Denshi Square	113, 314人

千葉港 (H31 (R1) 年) Chiba Port (2019)	
入港船舶隻数 Incoming Vessels	3, 662隻
内航船 Domestic Vessels	43, 351隻
海上貨物取扱量 Volume of Cargo Handled	
外易 (輸出・入) Exports and Imports (10000 tons)	8, 378. 3万t
内易 (移入・入) Outgoing and Incoming Cargo (10000 tons)	5, 622. 8万t
貿易額 Trade Balance	
輸出 Exports (100 Million Yen)	7, 179. 7億円
輸入 Imports (100 Million Yen)	32, 681. 6億円

社会保障 SOCIAL SECURITY

社会福祉施設数 (R1. 10. 1) Social Welfare Facilities (October 1, 2019)	
老人福祉施設 Welfare Facilities for Senior Citizens	34
障害者支援施設等 Support Facilities for Disabled Persons, etc	31
身体障害者社会参加支援施設 Support Facilities for Social Participation of the Physically Disabled	4

保育所(園) (R2. 4. 1) Child Care Center (April 1, 2020)	
総数 Total	202
入所人員 Nursery Enrollment	14, 548人
待機乳幼児数 Number of Children on Waiting Lists	0人

認定こども園 (R2. 4. 1) Certified Child Care Centers (April 1, 2020)	
総数 Total	38
入園人員 Enrollment in Certified Child Care Centers	1, 897人

国民健康保険 (H31 (R1) 年度) National Health Insurance (Fiscal 2019)	
被保険世帯数 Households	129, 552世帯
被保険者数 Insured Persons	193, 744人

フクダ電子フィールド Fukuda Denshi Field	106, 268人
アクアリンクちば Aqua Rink Chiba	80, 946人
青葉の森スポーツプラザ陸上競技場 Aoba no Mori Sports Plaza Field	69, 891人
武術場 (3カ所) Martial Arts Halls	48, 802人
市民ゴルフ場 Chiba Shimin Golf Course	33, 621人
稲毛海浜公園屋内運動場 Inage Kaihin Park Gym	29, 971人
※コミュニティセンターの体育施設は含まない。 ※ City community centers are not included in the above figures.	

労働 LABOR

職業紹介 (一般紹介) (H31 (R1) 年度) Employment (Fiscal 2019)	
有効求職者数 Job Seekers	197, 055人
有効求人数 Job Offers	337, 517人
有効求人倍率 Job-to-Applciant Ratio	1. 71倍

常用労働者の1人平均月間現金給与額 (千葉県) Regular Laborer Average Monthly Salary (Chiba Prefecture)	
事業所規模30人以上 (H31 (R1) 年平均) Companies With 30 or More Employees (2019Average)	(Yen)
	335, 752円

後期高齢者医療 (H31 (R1) 年度) Latter-Stage Elderly Healthcare (Fiscal 2019)	
被保険者数 Insured Persons	125, 524人

生活保護 (H31 (R1) 年度) Livelihood Protection (Fiscal 2019)	
保護費 Aid Expenditures (100 Million Yen)	350億円
月平均保護世帯数 Households Receiving Monthly Aid	16, 939世帯
月平均保護人員 Persons Receiving Monthly Aid	20, 919人

介護保険 (R2. 3. 31) Long-Term Care Insurance (March 31, 2020)	
要介護 (要支援) 認定者数 Persons Certified for Long-Term Care/Support	43, 792人

国民年金 (H31 (R1) 年度) National Pension (Fiscal 2019)	
被保険者数 Insured Persons	185, 063人
受給権者数 Pensioners	251, 457人

保健・衛生 HEALTH AND SANITATION

医療施設数 (R2. 3. 31) Medical Care Facilities (March 31, 2020)	
病院 Hospitals	47
病床数 Sickbeds	9, 007
一般診療所 General Clinics	707
歯科診療所 Dental Clinics	550

医療従事者数 (H30. 12. 31) Health Care Providers (December 31, 2018)	
医師 Physicians	2, 857人
歯科医師 Dentists	970人
薬剤師 Pharmacists	2, 751人
保健師 Public Health Physicians	342人
助産師 Midwives	320人
看護師 Registered Nurses	9, 385人
准看護師 Practical Nurses	1, 177人

治安 PUBLIC SAFETY

火災・救急 (H31 (R1) 年) Fire and Ambulance (2019)	
火災発生件数 Reported Fires	258件
建物 Buildings	154件
車両 Cars	24件
林野 Outdoors	4件
救急車出動件数 Ambulance Responses	60, 084件
急病 Sudden illness	36, 677件
一般負傷 General injury	8, 287件
転院搬送 Hospital transfer	6, 023件
交通 Traffic accident	3, 528件
労働災害 Work accident	517件

交通事故 (H31 (R1) 年) Traffic Accidents (2019)	
発生件数 Cases	2, 574件
死者 Deaths	14人
負傷者 Injuries	3, 089人

治安 (H31 (R1) 年) Public Safety (2019)	
犯罪認知件数 Crimes Reported	7, 268件
窃盗犯 Theft	5, 391件
粗暴犯 Violent Crime	452件
凶悪犯 Desperate Crime	29件
知能犯 White Collar Crime	351件
その他 Other	1, 045件

少年非行件数	
Reported Juvenile Delinquencies	198件
窃盗犯 Theft	94件
粗暴犯 Violent Crime	17件
凶悪犯 Desperate Crime	3件
知能犯 White Collar Crime	14件
その他 Other	70件

死因別死亡者数 (H31 (R1) 年) Leading Causes of Death (2019)	
総数 Total	9, 340人
悪性新生物 Cancer	2, 704人
心疾患(高血圧性を除く) Heart Disease	1, 391人
肺炎 Pneumonia	697人
脳血管疾患 Cerebrovascular Disease	687人

定期予防接種実施状況 (H31 (R1) 年度) Scheduled Vaccinations (Fiscal 2019)	
BCG BCG	6, 481人
四種混合 DPT-IPV	26, 239人
日本脳炎 Japanese Encephalitis	35, 046人
麻疹・風しん Measles-Rubella	13, 943人
ヒブ Haemophilus type b	24, 622人
小児用肺炎球菌 Streptococcus pneumoniae	25, 941人
HPV Human Papilloma	483人
水痘 Varicella	12, 948人
B型肝炎 Viral Hepatitis type B	19, 088人
高齢者インフルエンザ Senior citizen influenza	120, 343人
高齢者肺炎球菌 Senior citizen pneumococcus	6, 050人

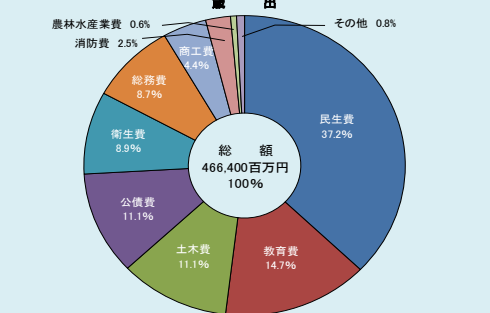
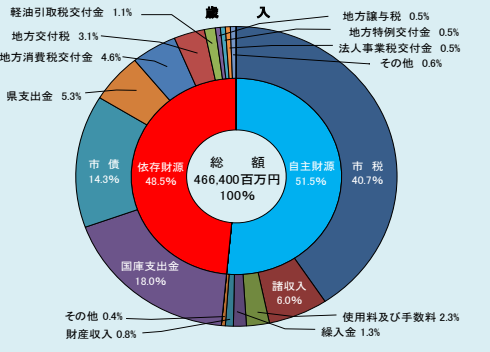
生活環境 LIVING ENVIRONMENT

道路延長 (H31. 3. 31) Road Length (March 31, 2019)	
国道 National Highways	74. 9km
県道 Prefectural Roads	121. 4km
市道 Municipal Roads	3, 218. 4km
舗装率 Paved Ratio	91. 9%

住宅の所有状況 (H30. 10. 1) Housing (October 1, 2018)	
総数 Total	402, 400戸
持ち家 Owned	252, 000戸
借家 Rented	149, 600戸

行・財政 ADMINISTRATION AND PUBLIC FINANCE

予算 (令和3年度当初予算) Budget (Original Budget for Fiscal 2021)		
区分 District	予算額 Budget (100 Million Yen)	前年比増減率 Budget Percentage Increase
総額 Total	8, 878億円	1. 5%
一般会計 General Account	4, 664億円	0. 6%
特別会計 Special Account	3, 329億円	3. 1%
企業会計 Enterprise Account	885億円	0. 2%



着工新設住宅 (R2. 3. 31) New Dwelling Construction Started (March 31, 2020)	
戸数 Housing Units	6, 421戸
床面積 Total Floor Area	536, 936㎡

都市公園 (R2. 3. 31) Urban Parks (March 31, 2020)	
公園数 Parks	1, 133
面積 Area	7, 933, 798㎡

ごみ処理状況 (H31 (R1) 年度) Garbage Disposal (Fiscal 2019)	
総数 Total	334, 883t
焼却 Incinerator	242, 965t
埋立 Landfill	625t
再資源化 Recycled	91, 293t

食品衛生関係施設数 (H31 (R1) 年度) Food Hygiene Facilities (Fiscal 2019)	
許可を要する施設総数 Total facilities that require authorization	16, 054
飲食店営業 Restaurants	9, 629
乳類販売業 Dairy vendors	1, 516
菓子製造業 Confectioneries	1, 334
喫茶店営業 Coffee shops	1, 289
食肉販売業 Processed meat vendors	889
魚介類販売業 Fish and seafood vendors	882
その他 Other	515
許可を要しない施設 Facilities that don't require authorization	11, 123

環境衛生関係施設数 (H31 (R1) 年度) Environmental Hygiene Facilities (Fiscal 2019)	
美容所 Beauty salons	1, 499
理容業 Barber shops	641
クリーニング所 Dry cleaners	517
旅館・ホテル・簡易宿所 Inns/hotels/simple lodgings	159
公衆浴場 Public baths	130
動物収容施設 Pet hotels	65
興行場 Performance facilities	41

市議会議員数 (H27. 4. 12) City Councilors (April 12, 2015)	
条例定数 Fixed Seats	50人
中央区 Chuo Ward	10人
花見川区 Hanamigawa Ward	10人
稲毛区 Inage Ward	8人
若葉区 Wakaba Ward	8人
緑区 Midori Ward	6人
美浜区 Mihama Ward	8人

選挙人名簿登録者数 (R3. 3. 3) Electorate (March 3, 2021)	
	810, 058人

選挙投票率 Voting Rate	
衆議院議員選挙 (小選挙区) The House of Representatives Election (Single-Seat Constituency)	
H29. 10. 22 (October 22, 2017)	48. 7%
参議院議員選挙 (選挙区) The House of Representatives Election	
R1. 7. 21 (July 21, 2019)	45. 7%
県知事選挙 Prefectural Governor Election	
H29. 3. 26 (March 26, 2017)	31. 1%
県議会議員選挙 Prefectural Assembly Election	
H31. 4. 7 (April 7, 2019)	40. 0%
市長選挙 Mayoral Election	
H29. 5. 28 (May 28, 2017)	29. 1%
市議会議員選挙 Municipal Assembly Election	
H31. 4. 7 (April 7, 2019)	38. 8%

市職員数 (R2. 4. 1) City Employees (April 1, 2020)	
総数 Total	11, 780人