

### 3 職員の給与の状況

#### (1) 人件費の状況(普通会計決算)

区分	住民基本台帳人口 (令和4年1月1日)	歳出額 A	実質収支	人件費 B	人件費率 B/A	(参考) 令和2年度の人件費率
	人	千円	千円	千円	%	%
令和3年度	976,328	507,597,663	2,977,843	98,454,614	19.40	17.17

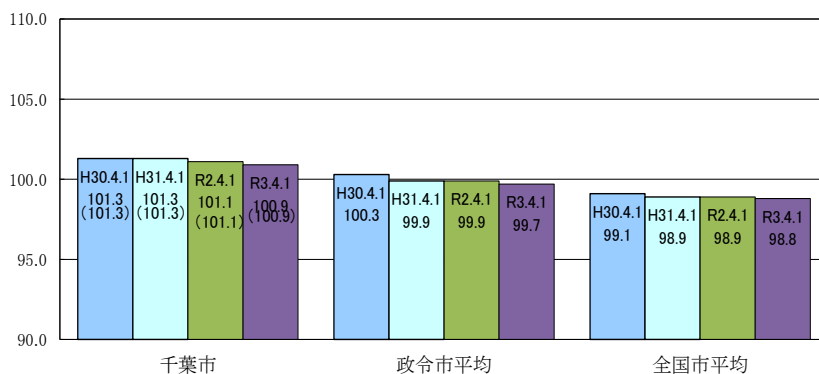
(注) 人件費とは、職員に支給された給与、退職手当及び共済組合事業主負担金、公務災害補償基金負担金、特別職に支給された給与などの総額をいいます。なお、実質収支の額は、その団体の純剰余または純損失の額を示します。

#### (2) 職員給与費の状況(普通会計決算)

区分	職員数 A	給与				計 B	一人当たり 給与費 B/A	(参考) 政令市 平均一人当たり 給与費 B/A
		給料	職員手当	期末・勤勉手当				
	人	千円	千円	千円	千円	千円	千円	千円
令和3年度	10,543	39,168,595	13,433,718	16,710,650	69,312,963	6,574	6,891	

- (注) 1 職員数は、令和3年4月1日現在の一般行政職員、技能労務職員などの総数(病院、下水道などの職員、任期付短時間勤務職員(再任用職員(短時間勤務))及び会計年度任用職員を除く)です。
- 2 給与費とは、人件費のうち職員に支給される給料及び職員手当(退職手当を除く)をいいます。
- 3 給与費については、任期付短時間勤務職員(再任用職員(短時間勤務))の給与費が含まれていますが、会計年度任用職員の給与費は含まれていません。

#### (3) ラスパイレス指数の状況



- (注) 1 ラスパイレス指数とは、全地方公共団体の一般行政職の給料月額を同一の基準で比較するため、国の職員数(構成)を用いて、学歴や経験年数の差による影響を補正し、国の行政職俸給表(一)適用職員の俸給月額を100として計算した指数となります。
- 2 ( ) 書きの数値は、地域手当補正後ラスパイレス指数を指す。地域手当補正後ラスパイレス指数とは、地域手当を加味した地域における国家公務員と地方公務員の給与水準を比較するため、地域手当の支給率を用いて補正したラスパイレス指数。(補正前のラスパイレス指数×(1+当該団体の地域手当支給率) / (1+国の指定基準に基づく地域手当支給率)により算出。)

※ 令和3年4月1日のラスパイレス指数が、①3年前に比べ1ポイント以上上昇している場合、②3年連続で上昇している場合、③100を超えている場合について、その理由及び改善の見込み

令和3年4月1日のラスパイレス指数が100を超えているのは、千葉市が独自給料表を採用していること、年齢構成の違い等によるものであると考えています。引き続き、市の人事委員会勧告に基づく適正な給与水準の確保に努めていきます。

(4) 給与改定の状況

①月例給

区分	人事委員会の勧告				給与改定率
	民間給与 A	公務員給与 B	較差 A-B	勧告 (改定率)	
令和4年度	円 399,823	円 399,072	751円 0.19%	0.19%	0.19%

(参考) 国の改定率
0.23%

(注) 「民間給与」、「公務員給与」は、人事委員会勧告において公民の4月分の給与額をラスパイレース比較した平均給与月額です。

②特別給(期末・勤勉手当)

区分	人事委員会の勧告				年間支給月数
	民間の支給割合 A	公務員の支給月数 B	較差 A-B	勧告 (改定月数)	
令和4年度	4.42月	4.30月	0.12月	0.10月	4.40月

(参考) 国の年間支給月数
4.40月

(注) 「民間の支給割合」は民間事業所で支払われた賞与等の特別給の年間支給割合、「公務員の支給月数」は期末手当及び勤勉手当の年間支給月数です。

(5) 給与制度の総合的見直しの実施状況について

【概要】国の給与制度の総合的見直しにおいては、俸給表の水準の平均2%の引下げ及び地域手当の支給割合の見直し等に取り組むとされています。

①給料表の見直し

[ 実施 ]

実施内容 (平均引下げ率、実施時期、経過措置の有無等具体的な内容)

(給料表の改定実施時期) 平成27年4月1日
(内容) 行政職給料表については、千葉市人事委員会勧告に基づき、平均2.4%引き下げました。1級及び2級の初任給に係る号給については、人材確保への影響等を考慮して改定しませんでした。また、50歳台後半層が多く在職する3級以上の高位号給については、最大で4%程度引き下げました。激変緩和のため、3年間(平成30年3月31日まで)の経過措置(現給保障)を実施しました。教育職給料表については、千葉県人事委員会勧告の内容を考慮して見直しを実施しました。他の給料表については、行政職給料表との均衡を踏まえて見直しを実施しました。なお、医療職給料表(1)については、医師の処遇の確保の観点から改定しませんでした。

②地域手当の見直し

実施内容 (国基準における場合の支給割合及び当該団体の支給割合)

(支給割合) 国基準15%に対し、千葉市においても15%を支給。																																
(実施時期) 平成27年4月1日より実施。段階的に支給割合を引き上げることとし、平成27年4月1日時点は11%、給与改定後は平成27年4月に遡及し13%、平成28年4月1日から15%を支給。																																
(参考)																																
<table border="1"> <thead> <tr> <th rowspan="2"></th> <th rowspan="2">平成26年度の支給割合</th> <th colspan="2">平成27年度の支給割合</th> <th rowspan="2">平成28年度の支給割合(H28.4.1)</th> <th rowspan="2">平成29年度の支給割合</th> <th rowspan="2">平成30年度の支給割合</th> <th rowspan="2">令和元年度の支給割合</th> <th rowspan="2">令和2年度の支給割合</th> <th rowspan="2">令和3年度の支給割合</th> </tr> <tr> <th>4月1日時点</th> <th>遡及改定後</th> </tr> </thead> <tbody> <tr> <td>国基準による支給割合</td> <td>10%</td> <td>11%</td> <td>13%</td> <td>15%</td> <td>15%</td> <td>15%</td> <td>15%</td> <td>15%</td> <td>15%</td> </tr> <tr> <td>千葉市の支給割合</td> <td>10%</td> <td>11%</td> <td>13%</td> <td>15%</td> <td>15%</td> <td>15%</td> <td>15%</td> <td>15%</td> <td>15%</td> </tr> </tbody> </table>		平成26年度の支給割合	平成27年度の支給割合		平成28年度の支給割合(H28.4.1)	平成29年度の支給割合	平成30年度の支給割合	令和元年度の支給割合	令和2年度の支給割合	令和3年度の支給割合	4月1日時点	遡及改定後	国基準による支給割合	10%	11%	13%	15%	15%	15%	15%	15%	15%	千葉市の支給割合	10%	11%	13%	15%	15%	15%	15%	15%	15%
			平成26年度の支給割合	平成27年度の支給割合							平成28年度の支給割合(H28.4.1)	平成29年度の支給割合	平成30年度の支給割合	令和元年度の支給割合	令和2年度の支給割合	令和3年度の支給割合																
	4月1日時点	遡及改定後																														
国基準による支給割合	10%	11%	13%	15%	15%	15%	15%	15%	15%																							
千葉市の支給割合	10%	11%	13%	15%	15%	15%	15%	15%	15%																							

③その他の見直し内容

管理職員特別勤務手当及び単身赴任手当について、国と同様に見直しを実施。(平成27年4月1日及び平成28年4月1日実施)
---

(6) 職員の平均年齢、平均給料月額及び平均給与月額の状況(令和4年4月1日現在)

①一般行政職

区分	平均年齢	平均給料月額	平均給与月額	平均給与月額 (国比較ベース)
千葉市	41.2 歳	315,400 円	457,460 円	394,456 円
千葉県	40.4 歳	305,251 円	409,890 円	357,690 円
国	42.7 歳	323,711 円	—	405,049 円
政令市平均	41.8 歳	319,200 円	435,265 円	379,190 円

※ 千葉市の平均給与月額及び平均給与月額(国比較ベース)については、令和4年人事委員会勧告前の状況です。

※ 千葉県及び政令市平均については、令和3年度の状況です。

②技能労務職

区分	公務員					民間			参考 A/B
	平均年齢	職員数	平均給料月額	平均給与月額 (A)	平均給与月額 (国比較ベース)	対応する民間の 類似職種	平均年齢	平均給与月額 (B)	
千葉市	45.7 歳	507 人	292,100 円	375,707 円	349,928 円	—	—	—	—
うち清掃	53.9 歳	41 人	342,700 円	446,710 円	405,710 円	廃棄物処理業従業員	46.6 歳	304,600 円	1.47
うち用務	45.4 歳	245 人	294,700 円	381,203 円	353,451 円	用務員	50.3 歳	235,200 円	1.62
うち調理	45.3 歳	103 人	283,600 円	351,068 円	338,924 円	調理士	44.5 歳	267,000 円	1.31
うち運転	53.8 歳	7 人	334,400 円	470,614 円	397,671 円	自家用乗用自動車運転者	60.4 歳	230,900 円	2.04
千葉県	53.3 歳	346 人	304,686 円	363,931 円	341,628 円	—	—	—	—
国	51.1 歳	2,114 人	286,570 円	—	328,416 円	—	—	—	—
政令市平均	51.1 歳	974 人	314,854 円	394,657 円	368,165 円	—	—	—	—

区分	参考 年取ベース(試算値)の比較		
	公務員 (C)	民間 (D)	C/D
	千葉市	—	—
うち清掃	7,091,120 円	4,236,800 円	1.67
うち用務	6,059,836 円	3,186,100 円	1.90
うち調理	5,617,816 円	3,620,500 円	1.55
うち運転	7,374,168 円	2,960,400 円	2.49

※ 民間データは、賃金構造基本統計調査において公表されているデータを使用しています。(平成30年～令和2年の3ヶ年平均)。調理士、運転手は千葉県の平均値、他の職種は全国の平均値です。

※ 技能労務職の職種と民間の類似職種については、千葉市が正規職員のみを対象としているのに対し、民間データは短期雇用のアルバイト等の非正規職員や派遣職員等も含んでおり、経験年数、平均年齢、業務内容、雇用形態等が一致していないため、単純に比較することはできません。

※ 年取ベースの「公務員(C)」及び「民間(D)」のデータは、それぞれ平均給与月額を12倍したものに、公務員においては前年度に支給された期末・勤勉手当、民間においては前年度に支給された年間賞与の額を加えた試算値です。

※ 千葉市の平均給与月額及び平均給与月額(国比較ベース)については、令和4年人事委員会勧告前の状況です。

※ 千葉県及び政令市平均については、令和3年度の状況です。

③高等(特別支援・専修・各種)学校教育職

区分	平均年齢	平均給料月額	平均給与月額	平均給与月額 (国比較ベース)
千葉市	38.8 歳	349,000 円	438,746 円	420,209 円
千葉県	43.5 歳	348,586 円	421,280 円	— 円
政令市平均	44.2 歳	363,471 円	443,239 円	— 円

※ 千葉市については、令和4年人事委員会勧告前の状況です。

※ 千葉県及び政令市平均については、令和3年度の状況です。

④小・中学校(幼稚園)教育職

区 分	平均年齢	平均給料月額	平均給与月額	平均給与月額 (国比較ベース)
千葉市	39.7 歳	344,700 円	430,294 円	415,958 円
千葉県	40.2 歳	344,893 円	411,255 円	— 円
政令市平均	40.8 歳	343,442 円	412,111 円	— 円

※ 千葉市については、令和4年人事委員会勧告前の状況です。

※ 千葉県及び政令市平均については、令和3年度の状況です。

⑤薬剤師、医療技師など

区 分	平均年齢	平均給料月額	平均給与月額	平均給与月額 (国比較ベース)
千葉市	41.8 歳	305,400 円	415,572 円	366,730 円

※ 千葉市については、令和4年人事委員会勧告前の状況です。

⑥看護師・保健師

区 分	平均年齢	平均給料月額	平均給与月額	平均給与月額 (国比較ベース)
千葉市	41.8 歳	308,400 円	422,980 円	368,689 円

※ 千葉市については、令和4年人事委員会勧告前の状況です。

⑦消防職

区 分	平均年齢	平均給料月額	平均給与月額	平均給与月額 (国比較ベース)
千葉市	37.5 歳	286,800 円	441,530 円	357,974 円

※ 千葉市については、令和4年人事委員会勧告前の状況です。

(注) 「平均給与月額」とは、給料月額と毎月支払われる扶養手当、地域手当、住居手当、時間外勤務手当などの全ての諸手当の額を合計したものであり、地方公務員給与実態調査において明らかにされているものです。  
また、「平均給与月額(国比較ベース)」は、比較のため国家公務員と同じベース(=時間外勤務手当等を除いたもの)で算出しています。

(7)職員の初任給の状況(令和4年4月1日現在)

区 分		千 葉 市	国
一般行政職	大 学 卒	179,900 円	182,200 円
	高 校 卒	147,200 円	150,600 円
技能労務職	高 校 卒	144,400 円	— 円
教 育 職	大 学 卒	210,300 円	— 円
薬剤師、 医療技師など	大 学 卒	187,200 円	— 円
看護師、保健師	大 学 卒	216,900 円	— 円
消防職	大 学 卒	185,700 円	— 円
	高 校 卒	151,000 円	— 円

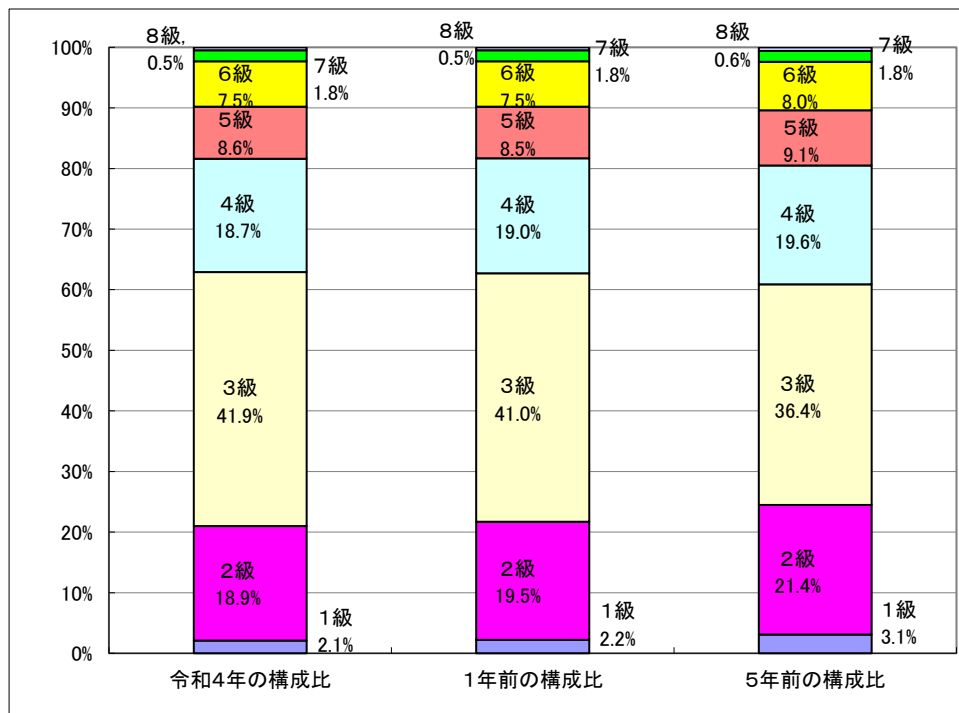
(8) 職員の経験年数別・学歴別平均給料月額状況(令和4年4月1日現在)

区 分		経験年数10年	経験年数20年	経験年数25年	経験年数30年
一般行政職	大学卒	260,530 円	363,741 円	394,253 円	425,442 円
	高校卒	215,511 円	313,063 円	342,350 円	379,192 円
技能労務職	高校卒	193,833 円	283,113 円	334,400 円	350,600 円
教育職	大学卒	317,274 円	396,853 円	412,663 円	416,523 円
薬剤師、 医療技師など	大学卒	255,520 円	365,050 円	378,700 円	426,175 円
看護師、保健師	大学卒	252,600 円	340,200 円	371,233 円	391,000 円
消防職	大学卒	269,888 円	382,114 円	401,000 円	421,867 円
	高校卒	222,263 円	344,625 円	375,200 円	399,314 円

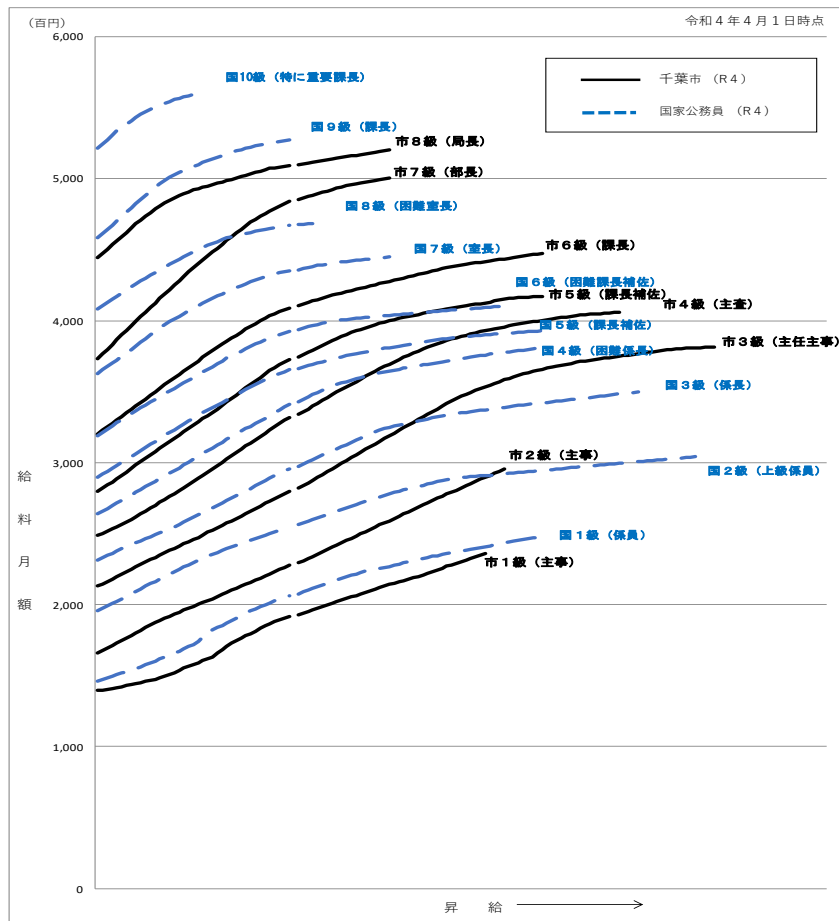
(9) 一般行政職の級別職員数及び給料表の状況(令和4年4月1日現在)

区 分	標準的な職務内容	職員数	構成比	1号給の給料月額	最高号給の給料月額
1 級	主事、技師	70 人	2.1 %	139,400 円	235,900 円
2 級	主事、技師	639 人	18.9 %	166,000 円	295,500 円
3 級	主任主事、主任技師	1,411 人	41.9 %	213,000 円	381,700 円
4 級	主査	631 人	18.7 %	248,800 円	406,000 円
5 級	課長補佐、所長	290 人	8.6 %	280,000 円	417,300 円
6 級	課長、室長、総括主幹	253 人	7.5 %	320,400 円	447,500 円
7 級	部長、区長、次長、参事、技監	61 人	1.8 %	373,200 円	500,300 円
8 級	局長、会計管理者	18 人	0.5 %	444,300 円	520,500 円

- (注) 1 千葉市給与条例に基づく給料表の級区分による職員数です。  
 2 標準的な職務内容とは、それぞれの級に該当する代表的な職務です。



(10) 国との給料表カーブ比較表(令和4年4月1日現在)



(11) 昇給への人事評価の活用状況

令和3年4月2日から令和4年4月1日までの運用	管理職員		一般職員	
① 人事評価を活用している				
活用している昇給区分	昇給可能な区分	昇給実績がある区分	昇給可能な区分	昇給実績がある区分
上位、標準、下位の区分	○		○	○
上位、標準の区分		○		
標準、下位の区分				
標準の区分のみ (一律)				
□ 人事評価を実施していない				
活用予定時期				

(12) 職員の手当の状況

① 期末手当・勤勉手当

千葉市		国	
1人当たり平均支給額（令和3年度） 1,614 千円		—	
(令和3年度支給割合) 期末手当 2.40 月分 ( 1.35 ) 月分 勤勉手当 1.90 月分 ( 0.90 ) 月分		(令和2年度支給割合) 期末手当 2.55 月分 ( 1.45 ) 月分 勤勉手当 1.90 月分 ( 0.90 ) 月分	
(加算措置の状況) 職制上の段階、職務の級等による加算措置 役職加算 5%~20%		(加算措置の状況) 職制上の段階、職務の級等による加算措置 役職加算 5%~20% 管理職加算 10%~25%	

(注) ( )内は、再任用職員に係る支給割合です。

※ 国については、令和2年度の支給実績です。

【参考】勤勉手当への勤務実績の反映状況(一般行政職)

令和3年度中における運用	管理職員		一般職員	
○ 人事評価を活用している				
活用している成績率	支給可能な成績率	支給実績がある成績率	支給可能な成績率	支給実績がある成績率
上位、標準、下位の成績率	○	○		
上位、標準の成績率			○	○
標準、下位の成績率				
標準の成績率のみ(一律)				
□ 人事評価を実施していない				
活用予定時期				

② 退職手当(令和4年4月1日現在)

千葉市			国		
(支給率)	自己都合	応募認定・定年	(支給率)	自己都合	応募認定・定年
勤続20年	19.6695 月分	24.586875 月分	勤続20年	19.6695 月分	24.586875 月分
勤続25年	28.0395 月分	33.27075 月分	勤続25年	28.0395 月分	33.27075 月分
勤続35年	39.7575 月分	47.709 月分	勤続35年	39.7575 月分	47.709 月分
最高限度額	47.709 月分	47.709 月分	最高限度額	47.709 月分	47.709 月分
その他の加算措置	定年前早期退職特例措置(割増率2%~45%)		その他の加算措置	定年前早期退職特例措置(割増率2%~45%)	
1人当たり平均支給額	1,959 千円	21,740 千円			

(注) 退職手当の1人当たり平均支給額は、令和3年度に退職した職員に支給された平均額です。

③ 地域手当(令和4年4月1日現在)

支給実績(令和3年度決算)		6,151,658 千円	
支給職員1人当たり平均支給年額(令和3年度決算)		583,483 円	
支給対象地域	支給率	支給対象職員数	国の制度(支給率)
千葉市	15 %	10,532 人	15 %
	16 %	5 人	16 %

④特殊勤務手当(令和4年4月1日現在)

支給実績(令和3年度決算)		422,467 千円	
支給職員1人当たり平均支給年額(令和3年度決算)		181,550 円	
職員全体に占める手当支給職員の割合(令和3年度)		12.9 %	
手当の種類(手当数)		27	
主な手当の名称	主な支給対象業務	主な支給実績 (令和3年度決算)	左記職員に対する支給単価
夜間看護等に従事する看護師等の特殊勤務手当	夜間看護	3,666 千円	勤務1回につき 2,000円～6,700円
不快な業務に従事する職員の特殊勤務手当	し尿・清掃作業等	6,034 千円	日額180円～500円
救急出動に従事する職員の特殊勤務手当	救急出動	42,184 千円	出動1回につき 150円～510円
特別救助業務に従事する職員の特殊勤務手当	特別救助業務	2,893 千円	日額190円
ヘリコプターの操縦等に従事する職員の特殊勤務手当	操縦等	7,244 千円	日額500円～5,300円 出動1回につき2,100円
夜間特殊業務に従事する職員の特殊勤務手当	夜間特殊業務	90,350 千円	勤務1回につき 1,100円
教員特殊業務に従事する職員の特殊勤務手当	非常災害時における生徒の保護又は緊急の防災若しくは復旧の業務等	97,848 千円	日額3,600円～8,000円
保健衛生事務に従事する職員の特殊勤務手当(感染症作業手当)	新型コロナウイルス感染症にかかる作業	71,082 千円	勤務1回につき 3,000円～4,000円

⑤時間外勤務手当

支給実績(令和3年度決算)	2,651,953 千円
職員1人当たり平均支給年額(令和3年度決算)	475 千円
支給実績(令和2年度決算)	2,440,344 千円
職員1人当たり平均支給年額(令和2年度決算)	444 千円

(注) 職員1人当たり平均支給額を算出する際の職員数は、「支給実績(令和3年度(2年度)決算)」と同じ年度の4月1日現在の総職員数(管理職員、教育職員等、制度上時間外勤務手当の支給対象とはならない職員を除きます。)であり、短時間勤務職員を含みます。



⑥その他の手当(令和4年4月1日現在)

手 当 名	内容及び支給単価	国の制度との異同	国の制度と異なる内容	支給実績 (令和3年度決算)	支給職員1人当たり 平均支給年額 (令和3年度決算)
初任給調整手当	○医師等に対して一定期間 48,100円～217,500円を支給	異	医師等に対して一定期間 27,300円～184,500円を支給	9,673 千円	1,934,600 円
扶養手当	○配偶者・・・6,500円※ ○子・・・1人10,000円 ○父母等・・・1人6,500円※  ※局長級は不支給 部長級は1人3,500円	同		826,377 千円	240,506 円
住居手当	○借家の場合 家賃の額に応じて27,000円 を限度に支給 ○自宅の場合 なし	同		825,984 千円	314,661 円
通勤手当	○電車・バスを利用する場合 6箇月等最長期間の定期代 の額に応じて55,000円を限度 に支給 ○乗用車などを使用する場合 使用距離に応じて 2,000円～31,600円を支給	同		1,038,220 千円	105,833 円
単身赴任手当	○配偶者等の住居から新たな 勤務先までの距離が60km以上 の場合 30,000円 ○移転後の住居から配偶者等 の住居までの距離に応じて 8,000円～70,000円を加算	同		360 千円	360,000 円
休日勤務手当	○休日等において正規の勤務 時間中に勤務を命ぜられた場合 勤務1時間につき勤務1時間 当たりの給与額の135/100	同		330,279 千円	61,242 円
夜間勤務手当	○正規の勤務時間として午後 10時から翌日の午前5時まで の間に勤務を命ぜられた場合 勤務1時間につき勤務1時間 当たりの給与額の25/100	同		74,702 千円	110,999 円
宿日直手当	○宿日直勤務を命ぜられた 場合 職場及び職種に応じて 5,000円～11,250円を支給	異	勤務の態様に応じて 4,400円～22,000円を支給	9,208 千円	109,619 円
管理職手当	職制上の段階、職務の級等 に応じて 45,700円～130,100円を支給	異	職制上の段階、職務の級 等に応じて 46,300円～139,300円を支 給	970,978 千円	865,399 円
管理職員特別勤務手当	○管理職手当を支給されてい る職員が、臨時又は緊急の必 要等により週休日若しくは休 日又は週休日等以外の日の午 前0時から午前5時までの間に やむを得ず勤務した場合 職種及び職務の級に応じて 3,000円～12,000円を支給	同		29,354 千円	198,338 円
義務教育等教員特別手当	○市立高等学校に勤務する教 育職員 職務の級・号給に応じて 2,000円～8,000円			257,356 千円	60,769 円

(13) 特別職の報酬等の状況(令和4年4月1日現在)

区 分		給 料	月 額	等
給料	市 長	1,317,000 円	(参考) 類似団体における最高/最低額 1,599,000円/500,000円	
	副 市 長	1,064,000 円	1,285,000円/841,500円	
報酬	議 長	930,000 円	1,179,000円/779,000円	
	副 議 長	840,000 円	1,061,000円/703,000円	
	議 員	770,000 円	953,000円/648,000円	
期末手当	市 長	(令和3年度支給割合) 4.30 月分		
	副 市 長	(令和3年度支給割合) 4.30 月分		
退職手当	市 長	(算定方式) 給料月額×在職月数×53/100	(1期の手当額) 3,350万円	(支給時期) 任期ごと
	副 市 長	給料月額×在職月数×36/100	1,839万円	任期ごと

- (注) 1 退職手当の「1期の手当額」は、4月1日現在の給料月額及び支給率に基づき、1期(4年=48月)勤めた場合に退職手当の見込額です。  
2 類似団体における最高/最低額は、政令市における最高/最低額(令和3年4月1日現在)の状況です。

(14) 公営企業職員の状況(水道事業)

① 職員給与費の状況

決算

区 分	総費用 A	純損益又は実 質収支	職員給与費 B	総費用に占める 職員給与費比率 B/A	(参考) 2年度の総費用に占 める職員給与費比率
	千円	千円	千円	%	%
令和3年度	1,982,273	0	152,076	7.7	7.7

- (注) 資本勘定支弁職員に係る職員給与費56,267千円を含みません。

区 分	職員数 A	給 与 費				一人当たり 給与費 B/A	(参考)政令市平均 一人当たり給与費 千円
		給 料	職員手当	期末・勤勉手当	計 B		
	人	千円	千円	千円	千円	千円	
令和3年度	23	78,010	33,108	35,770	146,888	6,386	6,587

- (注) 1 職員手当には退職給与金を含みません。  
2 職員数は、令和4年3月31日現在の人数です。  
3 給与費については、任期付き短時間勤務職員(再任用職員(短時間勤務))の給与費を含み、会計年度任用職員の給与費は含みません。  
4 政令市平均については、令和2年度の状況です。

② 職員の基本給、平均月収額及び平均年齢の状況（令和4年4月1日現在）

区分	平均年齢	基本給	平均月収額
千葉市水道局	39.7 歳	371,200 円	567,609 円
政令市平均	46.2 歳	361,241 円	548,236 円

※ 千葉市水道局の平均月収額については、一般行政職における令和4年人事委員会勧告前の状況です。

（注）「平均月収額」には、期末・勤勉手当等を含みます。

「政令市平均」は、令和3年度の状況です。

平均年齢の「政令市平均」は、会計年度任用職員を含んで算出しています。

③ 職員の手当の状況

ア 期末手当・勤勉手当

千葉市水道局		千葉市（一般行政職）	
1人当たり平均支給額（令和3年度）		1人当たり平均支給額（令和3年度）	
1,555 千円		1,614 千円	
（令和3年度支給割合）		（令和3年度支給割合）	
期末手当	勤勉手当	期末手当	勤勉手当
2.40 月分	1.90 月分	2.40 月分	1.90 月分
（ 1.35 ）月分	（ 0.90 ）月分	（ 1.35 ）月分	（ 0.90 ）月分
（加算措置の状況）		（加算措置の状況）	
職制上の段階、職務の級等による加算措置 役職加算 5%～20%		職制上の段階、職務の級等による加算措置 役職加算 5%～20%	

（注）（ ）内は、再任用職員に係る支給割合です。

イ 退職手当（令和4年4月1日現在）

千葉市水道局			千葉市（一般行政職）		
（支給率）	自己都合	応募認定・定年	（支給率）	自己都合	応募認定・定年
勤続20年	19.6695 月分	24.586875 月分	勤続20年	19.6695 月分	24.586875 月分
勤続25年	28.0395 月分	33.27075 月分	勤続25年	28.0395 月分	33.27075 月分
勤続35年	39.7575 月分	47.709 月分	勤続35年	39.7575 月分	47.709 月分
最高限度額	47.709 月分	47.709 月分	最高限度額	47.709 月分	47.709 月分
その他の加算措置	定年前早期退職特例措置（割増率2%～45%）		その他の加算措置	定年前早期退職特例措置（割増率2%～45%）	
1人当たり平均支給額	0 千円	0 千円	1人当たり平均支給額	1,959 千円	21,740 千円

（注）退職手当の1人当たり平均支給額は、令和3年度に退職した職員に支給された平均額です。

ウ 地域手当（令和4年4月1日現在）

支給実績（令和3年度決算）		12,961 千円	
支給職員1人当たり平均支給年額（令和3年度決算）		563,522 円	
支給対象地域	支給率	支給対象職員数	一般行政職の制度（支給率）
千葉市	15 %	23 人	15 %

エ 特殊勤務手当（令和4年4月1日現在）

支給実績（令和3年度決算）		0 千円		
支給職員1人当たり平均支給年額（令和3年度決算）		0 円		
職員全体に占める手当支給職員の割合（令和3年度）		0.0 %		
手当の種類（手当数）		4		
手当の名称	主な支給対象職員	主な支給対象業務	支給実績 (令和3年度決算)	左記職員に対する支給単価
有害物質取扱作業に従事する職員の特殊勤務手当	水道水の消毒等の業務にかかる有害物質の取扱い	同左	0 千円	日額200円
電気主任技術者の資格免許を要する業務に従事する職員の特殊勤務手当	電気主任技術者	電気主任技術者の業務	0 千円	月額4,000円
水道使用料の徴収事務に従事する職員の特殊勤務手当	徴収事務	同左	0 千円	日額180円
新型コロナウイルス感染症により生じた事態に対処するための作業に従事した職員の感染症作業手当	新型コロナウイルス感染症作業に従事した職員	同左	0 千円	1回3,000円

オ 時間外勤務手当

支給実績（令和3年度決算）	5,927 千円
職員1人当たり平均支給年額（令和3年度決算）	329 千円
支給実績（令和2年度決算）	4,663 千円
職員1人当たり平均支給年額（令和2年度決算）	259 千円

（注）1 時間外勤務手当には、休日勤務手当を含みます。

2 職員1人当たり平均支給額を算出する際の職員数は、「支給実績（令和3年度（2年度）決算）」

と同じ年度の4月1日現在の総職員数（管理職員等、制度上時間外勤務手当の支給対象とはならない職員を除きます。）であり、短時間勤務職員を含みます。

カ その他の手当（令和4年4月1日現在）

手 当 名	内容及び支給単価	一般行政職の制度との異同	一般行政職の制度と異なる内容	支給実績 (令和3年度決算)	支給職員1人当たり 平均支給年額 (令和3年度決算)
扶養手当	○配偶者・・・6,500円※ ○子・・・1人10,000円 ○父母等・・・1人6,500円※  ※局長級は不支給 部長級は1人3,500円	同		3,545 千円	154,130 円
住居手当	○借家の場合 家賃の額に応じて27,000円を限度に支給 ○自宅の場合 なし	同		2,985 千円	129,783 円
通勤手当	○電車・バスを利用する場合 6箇月等最長期間の定期代の額に応じて55,000円を限度に支給 ○乗用車などを使用する場合 使用距離に応じて 2,000円～31,600円を支給	同		3,052 千円	132,696 円
休日勤務手当	○休日等において正規の勤務時間中に勤務を命ぜられた場合 勤務1時間につき勤務1時間当たりの給与額の135/100	同		34 千円	1,889 円
管理職手当	職制上の段階、職務の級等に応じて 45,700円～130,100円を支給	同		4,854 千円	970,800 円
管理職員特別勤務手当	○管理職手当を支給されている職員が、臨時又は緊急の必要等により週休日若しくは休日又は週休日等以外の日の午前0時から午前5時までの間にやむを得ず勤務した場合 職種及び職務の級に応じて 3,000円～12,000円を支給	同		18 千円	3,000 円

(15) 公営企業職員の状況(病院事業)

① 職員給与費の状況

決算

区 分	総費用 A	純損益又は実 質収支	職員給与費 B	総費用に占める 職員給与費比率 B/A	(参考) 2年度の総費用に占 める職員給与費比率
	千円	千円	千円	%	%
令和3年度	22,095,215	2,727,679	11,285,880	51.1	50.1

(注) 資本勘定支弁職員に係る職員給与費50,431千円を含みません。

区 分	職員数 A	給 与 費				一人当たり	(参考)政令市平均 一人当たり給与費 千円
		給 料	職員手当	期末・勤勉手当	計 B	給与費 B/A	
	人	千円	千円	千円	千円	千円	
令和3年度	1,064	3,961,204	2,665,403	1,698,783	8,325,390	7,825	7,151

- (注) 1 職員手当には退職給与金を含みません。  
 2 職員数は、令和4年3月31日現在の人数です。  
 3 給与費については、任期付き短時間勤務職員（再任用職員（短時間勤務））の給与費を含み、会計年度任用職員の給与費は含みません。  
 4 政令市平均については、令和2年度の状況です。

② 職員の基本給、平均月収額及び平均年齢の状況（令和4年4月1日現在）

区分	平均年齢	基本給	平均月収額
千葉市病院局	38.8 歳	388,000 円	623,855 円
医師	45.2 歳	599,600 円	1,249,871 円
看護師	36.9 歳	350,800 円	536,201 円
事務職員	39.7 歳	379,500 円	620,808 円
政令市平均	40.1 歳	337,044 円	592,854 円
医師	40.2 歳	552,482 円	1,330,603 円
看護師	37.8 歳	299,613 円	480,835 円
事務職員	43.9 歳	350,007 円	554,271 円

※ 千葉市病院局の平均月収額については、一般行政職における令和4年人事委員会勧告前の状況です。

（注）「平均月収額」には、期末・勤勉手当等を含みます。

「政令市平均」は、令和3年度の状況です。

平均年齢の「政令市平均」は、会計年度任用職員を含んで算出しています。

③ 職員の手当の状況

ア 期末手当・勤勉手当

千葉市病院局		千葉市（一般行政職）	
1人当たり平均支給額（令和3年度）		1人当たり平均支給額（令和3年度）	
1,570 千円		1,614 千円	
（令和3年度支給割合）		（令和3年度支給割合）	
期末手当	勤勉手当	期末手当	勤勉手当
2.40 月分	1.90 月分	2.40 月分	1.90 月分
（1.35）月分	（0.90）月分	（1.35）月分	（0.90）月分
（加算措置の状況）		（加算措置の状況）	
職制上の段階、職務の級等による加算措置 役職加算 5%～20%		職制上の段階、職務の級等による加算措置 役職加算 5%～20%	

（注）（ ）内は、再任用職員に係る支給割合です。

イ 退職手当（令和4年4月1日現在）

千葉市病院局			千葉市（一般行政職）		
（支給率）	自己都合	応募認定・定年	（支給率）	自己都合	応募認定・定年
勤続20年	19.6695 月分	24.586875 月分	勤続20年	19.6695 月分	24.586875 月分
勤続25年	28.0395 月分	33.27075 月分	勤続25年	28.0395 月分	33.27075 月分
勤続35年	39.7575 月分	47.709 月分	勤続35年	39.7575 月分	47.709 月分
最高限度額	47.709 月分	47.709 月分	最高限度額	47.709 月分	47.709 月分
その他の加算措置	定年前早期退職特例措置（割増率2%～45%）		その他の加算措置	定年前早期退職特例措置（割増率2%～45%）	
1人当たり平均支給額	1,110 千円	21,953 千円	1人当たり平均支給額	1,959 千円	21,740 千円

（注）退職手当の1人当たり平均支給額は、令和3年度に退職した職員に支給された平均額です。

ウ 地域手当（令和4年4月1日現在）

支給実績（令和3年度決算）		621,958 千円	
支給職員1人当たり平均支給年額（令和3年度決算）		571,127 円	
支給対象地域	支給率	支給対象職員数	一般行政職の制度（支給率）
千葉市	15 %	960 人	15 %
	16 %	153 人	

エ 特殊勤務手当（令和4年4月1日現在）

支給実績（令和3年度決算）		305,182 千円		
支給職員1人当たり平均支給年額（令和3年度決算）		348,380 円		
職員全体に占める手当支給職員の割合（令和3年度）		78.6 %		
手当の種類（手当数）		7		
手当の名称	主な支給対象職員	主な支給対象業務	支給実績 (令和3年度決算)	左記職員に対する支給単価
保健衛生事務に従事する職員の特殊勤務手当	市立青葉病院に勤務する職員（看護部又は事務局に所属する職員で感染症病棟業務に従事するものに限る。） エックス線技師（助手を含む。）である職員	感染症作業等	1,118 千円	日額150円～180円
	新型コロナウイルス感染症の患者若しくはその疑いのある者に対応する作業に従事する職員		109,426 千円	勤務1回につき 3,000円～4,000円
夜間看護等に従事する看護師等の特殊勤務手当	看護師、介護福祉士	夜間看護	161,458 千円	勤務1回につき 2,000円～6,700円
夜間特殊業務に従事する職員の特殊勤務手当	交替制勤務を正規の職務としている職員	夜間特殊業務	1,117 千円	勤務1回につき 1,100円
電気主任技術者等資格免許を要する業務に従事する職員の特殊勤務手当	電気主任技術者	電気主任技術者等の業務	0 千円	月額4,000円
分べんに係る業務に従事する医師の特殊勤務手当	分べんに係る業務に従事する医師	分べんに係る業務	7,810 千円	分べん1件につき 10,000円
麻酔業務に従事する医師の特殊勤務手当	麻酔業務に従事する麻酔科医師	麻酔業務	12,655 千円	麻酔業務1件につき 5,000円
救急体制維持のための特殊勤務手当	救急体制維持のため自宅等で待機する職員	救急診療に対応するため命令に基づく自宅等での待機	11,598 千円	待機1回につき 2,000円

オ 時間外勤務手当

支給実績（令和3年度決算）	841,955 千円
職員1人当たり平均支給年額（令和3年度決算）	794 千円
支給実績（令和2年度決算）	778,494 千円
職員1人当たり平均支給年額（令和2年度決算）	753 千円

（注）1 時間外勤務手当には、休日勤務手当を含みます。

2 職員1人当たり平均支給額を算出する際の職員数は、「支給実績（令和3年度（2年度）決算）」と同じ年度の4月1日現在の総職員数（管理職員等、制度上時間外勤務手当の支給対象とはならない職員を除きます。）であり、短時間勤務職員を含みます。

カ その他の手当（令和4年4月1日現在）

手 当 名	内容及び支給単価	一般行政職 の制度との 異同	一般行政職 の制度と異 なる内容	支給実績 (令和3年度決算)	支給職員1人当たり 平均支給年額 (令和3年度決算)
初任給調整手当	○医師等に対して一定期間 48,100円～217,500円を支給	同		342,115 千円	2,280,768 円
扶養手当	○配偶者・・・6,500円※ ○子・・・1人10,000円 ○父母等・・・1人6,500円※  ※局長級は不支給 部長級は1人3,500円	同		77,538 千円	226,722 円
住居手当	○借家の場合 家賃の額に応じて27,000円 を限度に支給 ○自宅の場合 なし	同		92,676 千円	283,414 円
通勤手当	○電車・バスを利用する場合 6箇月等最長期間の定期代 の額に応じて55,000円を限度 に支給 ○乗用車などを使用する場合 使用距離に応じて 2,000円～31,600円を支給	同		92,579 千円	89,362 円
単身赴任手当	○配偶者等の住居から新たな 勤務先までの距離が60km以上 の場合 30,000円 ○移転後の住居から配偶者等 の住居までの距離に応じて 8,000円～70,000円を加算	同		0 千円	0 円
休日勤務手当	○休日等において正規の勤務 時間中に勤務を命ぜられた場 合 勤務1時間につき勤務1時間 当たりの給与額の135/100	同		136,803 千円	174,716 円
夜間勤務手当	○正規の勤務時間として午後 10時から翌日の午前5時まで の間に勤務を命ぜられた場合 勤務1時間につき勤務1時間 当たりの給与額の25/100	同		92,933 千円	163,903 円
宿日直手当	○宿日直勤務を命ぜられた場 合 職場及び職種に応じて 15,200円～29,900円支給	異	支給額 15,200円～ 29,900円	149,021 千円	600,890 円
管理職手当	職制上の段階、職務の級等 に応じて 63,700円～126,300円を支給	同		45,438 千円	1,032,682 円
管理職員特別勤務手当	○管理職手当を支給されてい る職員が、臨時又は緊急の必 要等により週休日若しくは休 日又は週休日等以外の日の午 前0時から午前5時までの間に やむを得ず勤務した場合 職種及び職務の級に応じて 3,000円～12,000円を支給	同		4,008 千円	102,760 円
特定任期付職員業績手当	○特定任期付職員のうち、特 に顕著な業績を挙げたと認め られる職員に、給料月額に相 当する額を支給	同		0 千円	0 円