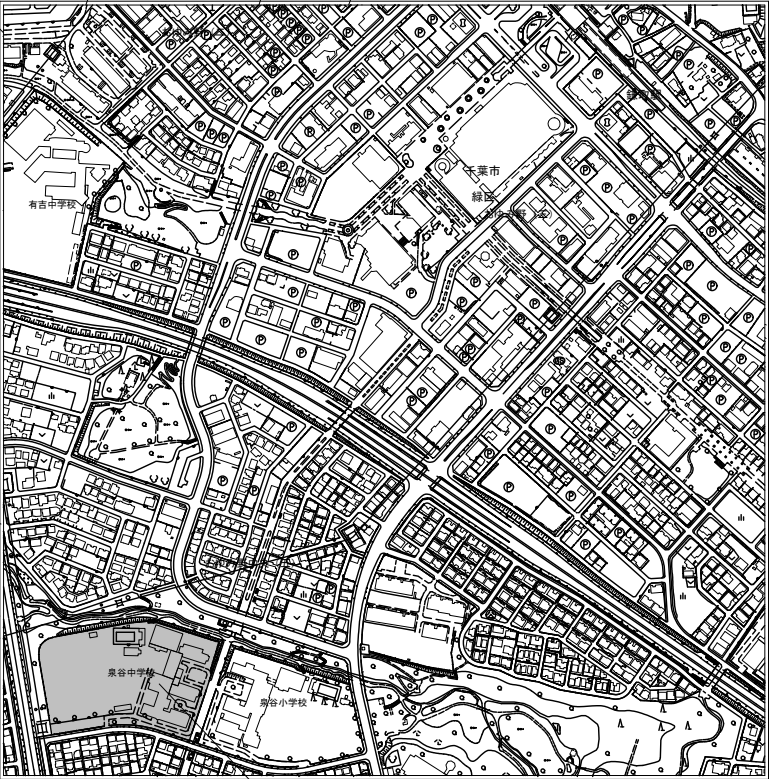
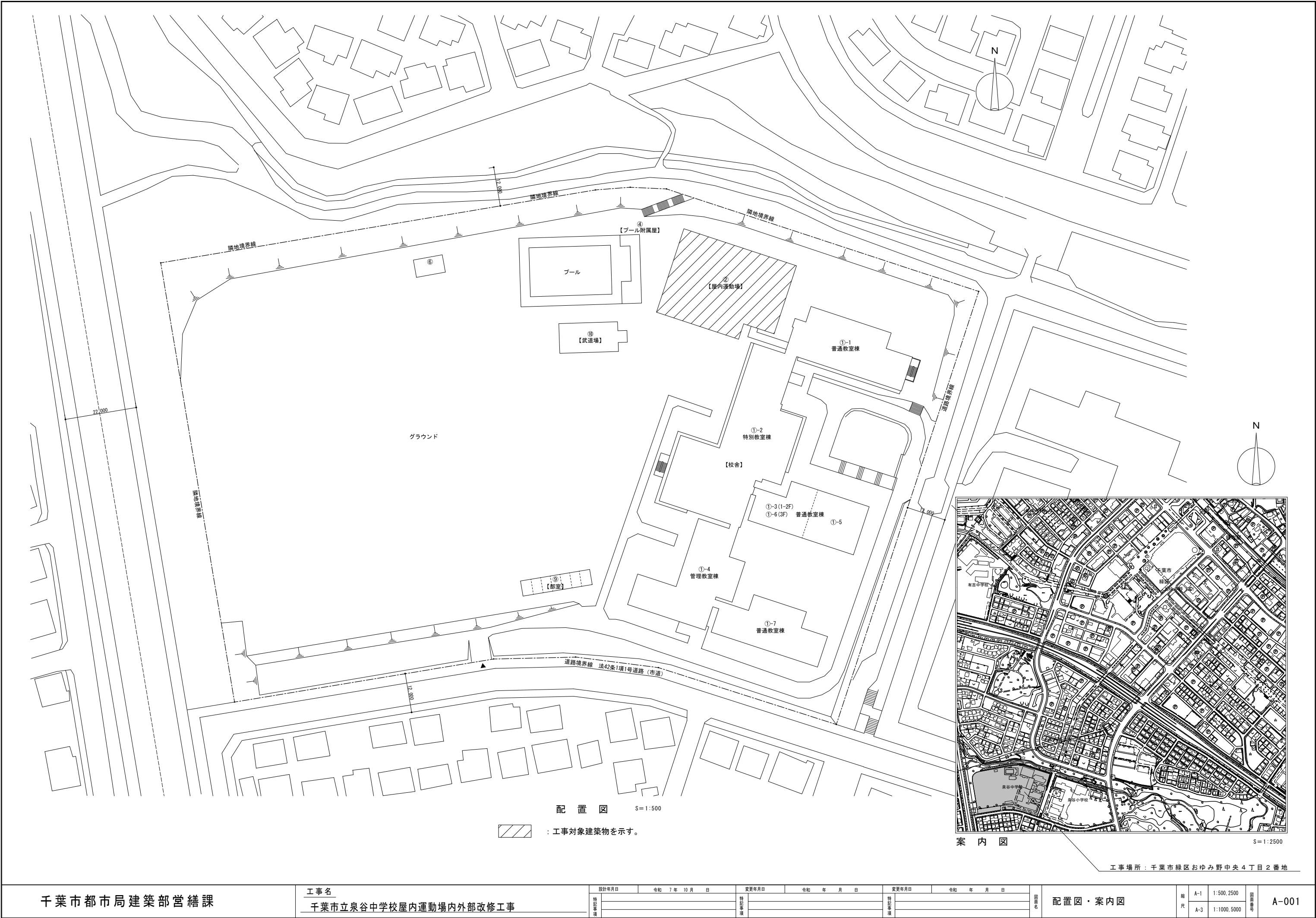


千葉市立泉谷中学校屋内運動場内外部改修工事

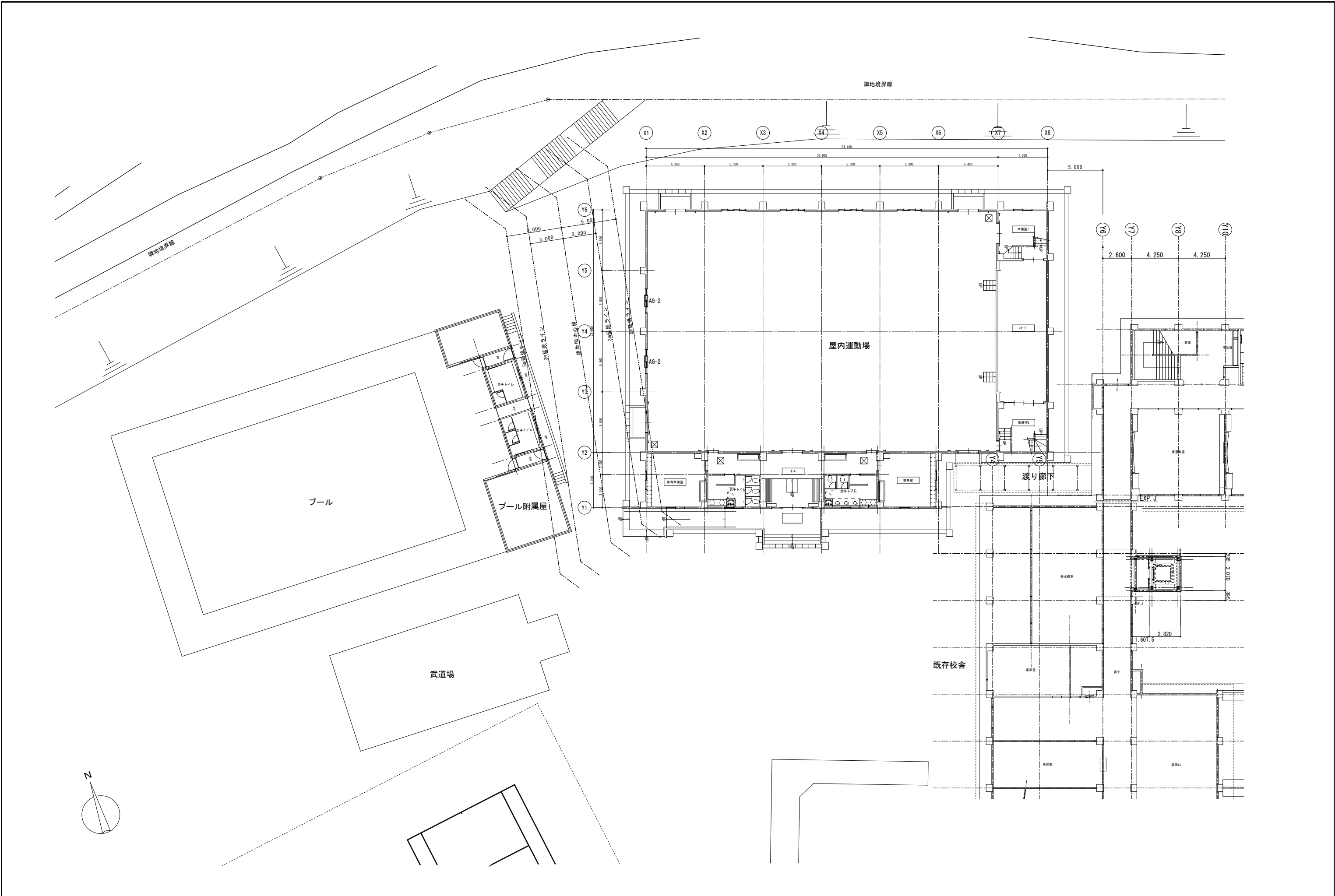
図面番号	図面名	縮尺	図面番号	図面名	縮尺	図面番号	図面名	縮尺
L-001	図面リスト	N. S.	A-036	アリーナ 展開図 2 (既存)	1:50	K-001	仮設計画図 1 (参考)	1:400
			A-037	アリーナ 展開図 2 (改修)	1:50	K-002	仮設計画図 2 (参考)	1:150
	【屋内運動場】		A-038	天井伏図 (既存)	1:100	K-003	1 階内部仮設計画図 (参考)	1:100
A-001	配置図・案内図	1:500, 2500	A-039	天井伏図 (改修)	1:100	K-004	2 階内部仮設計画図 (参考)	1:100
A-002	部分配置図	1:150	A-040	建具キープラン (既存・改修)	1:100			
A-003	外部仕上表 (既存・改修)	N. S.	A-041	建具表 1 (既存)	1:50			
A-004	内部仕上表 (1) (既存・改修)	N. S.	A-042	建具表 1 (改修)	1:50			
A-005	内部仕上表 (2) (既存・改修)	N. S.	A-043	建具表 2 (既存)	1:50			
A-006	1 階平面図 (既存)	1:100	A-044	建具表 2 (改修)	1:50			
A-007	1 階平面図 (改修)	1:100	A-045	部分詳細図 1 (屋根)	1:5			
A-008	2 階平面図 (既存)	1:100	A-046	部分詳細図 2	図示			
A-009	2 階平面図 (改修)	1:100	A-047	部分詳細図 3	1:5, 20			
A-010	屋根伏図 (既存)	1:100	A-048	コートライン図	1:100			
A-011	屋根伏図 (改修)	1:100	A-049	アリーナ鋼製床組図	1:100			
A-012	立面図 (既存)	1:100	A-050	アリーナ床断面図	1:5, 10			
A-013	立面図 (改修)	1:100						
A-014	矩計図 (既存)	1:20						
A-015	矩計図 (改修)	1:20						
A-016	玄関廻り 平面図詳細 1 (既存)	1:30						
A-017	玄関廻り 平面図詳細 1 (改修)	1:30						
A-018	玄関廻り 平面図詳細 2 (既存)	1:30						
A-019	玄関廻り 平面図詳細 2 (改修)	1:30						
A-020	玄関廻り 断面詳細図 1 (既存)	1:30						
A-021	玄関廻り 断面詳細図 1 (改修)	1:30						
A-022	玄関廻り 断面詳細図 2 (既存)	1:30						
A-023	玄関廻り 断面詳細図 2 (改修)	1:30						
A-024	玄関廻り 展開図 (既存)	1:50						
A-025	玄関廻り 展開図 (改修)	1:50						
A-026	ステージ廻り 平面図詳細 (既存)	1:30						
A-027	ステージ廻り 平面図詳細 (改修)	1:30						
A-028	ステージ廻り 断面詳細図 1 (既存)	1:30						
A-029	ステージ廻り 断面詳細図 1 (改修)	1:30						
A-030	ステージ廻り 断面詳細図 2 (既存)	1:30						
A-031	ステージ廻り 断面詳細図 2 (改修)	1:30						
A-032	ステージ廻り 展開図 (既存)	1:50						
A-033	ステージ廻り 展開図 (改修)	1:50						
A-034	アリーナ 展開図 1 (既存)	1:50						
A-035	アリーナ 展開図 1 (改修)	1:50						

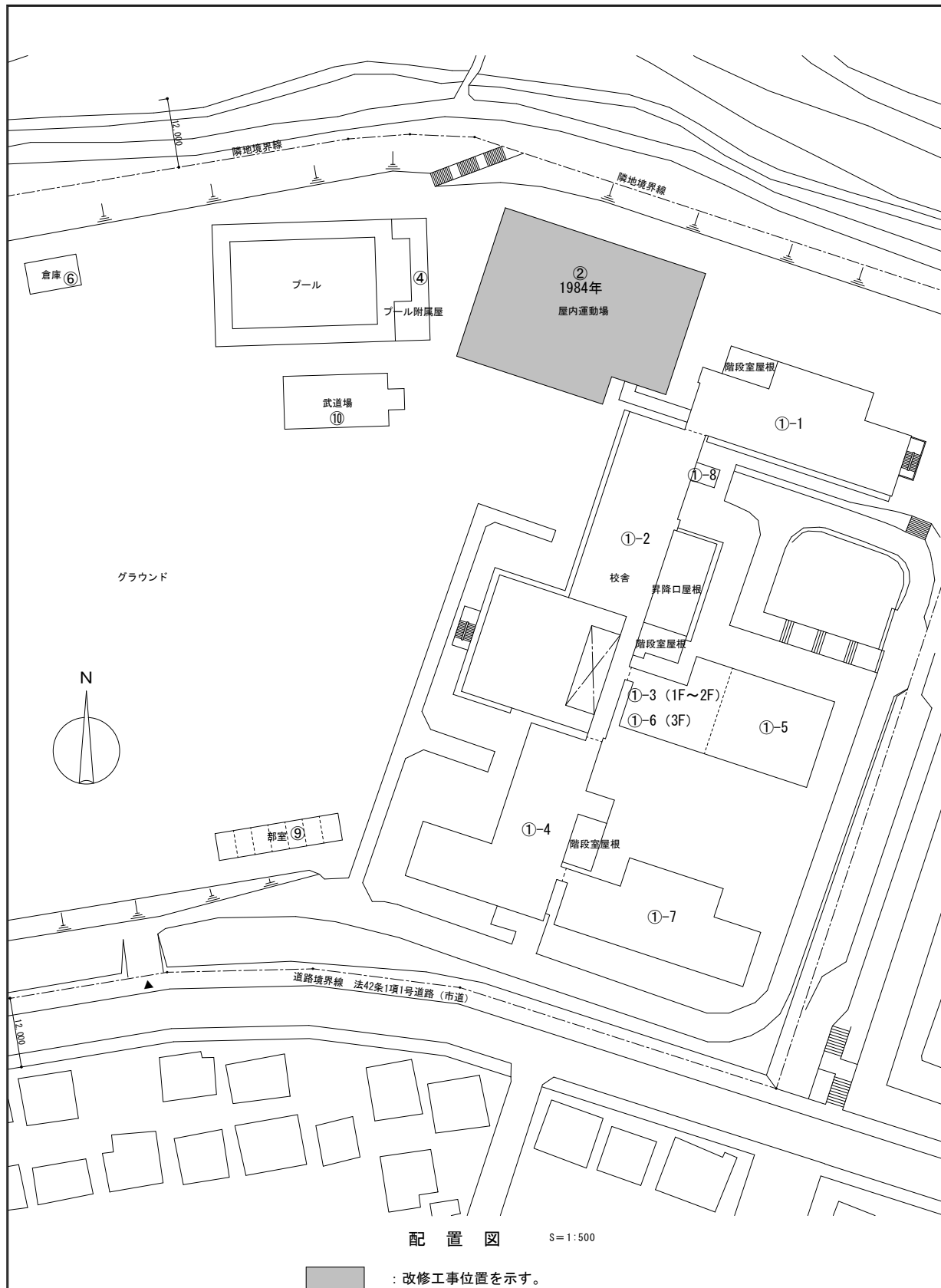
※縮尺はA1を示す



工事場所：千葉市緑区おゆみ野中央4丁目2番地

千葉市都市局建築部営繕課	工事名 千葉市立泉谷中学校屋内運動場内外部改修工事	設計年月日	令和 7 年 10 月 日	変更年月日	令和 年 月 日	変更年月日	令和 年 月 日	配置図・案内図	縮尺 A-1 1:500,2500 A-3 1:1000,5000	図面番号 A-001
		特記事項		特記事項		特記事項				





外部仕上表

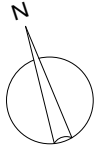
棟番号	部 位	既存	改修
	アリーナ屋根	着色亜鉛引鉄板t=0.4瓦棒葺（真木なし） アスファルトルーフィング22kg 着色木毛マグネシウム板t=25	水洗い工法（10MPa）の上、A種硬質ウレタンフォーム t=40 塩化ビニル樹脂系シート防水（約白色）t=2.0（遮熱シート）【新設】  ポリイソプレント（白）【新設】、シート増張り4000×4000（グリーン色） 【新設】
	下屋屋根	平場：露出アスファルト防水 砂付きルーフィング【撤去】 下地コンクリート金ゴテ押え スラブ下木毛板t=25打込 立上り：露出アスファルト防水 砂付きルーフィング【撤去】 笠木：コンクリート金ゴテ押え	平場：水洗い工法（10MPa）、7mm系仮防水兼下地調整の上、塩化ビニル樹脂系シート防水t=2.0（S-F2）遮熱塗料【新設】 立上り：水洗い工法（10MPa）、7mm系仮防水兼下地調整の上、塩化ビニル樹脂系シート防水t=2.0（S-F2）遮熱塗料 押え金物【新設】 笠木：水洗い工法（10MPa）の上、水切りテープ、ウレタン塗膜防水（X-2）【新設】
	軒天	合板型枠打放し 7mmリシン吹付	水洗い工法（10MPa）の上、外装薄塗材E【新設】
	柱型	合板型枠打放し 7mmリシン吹付 打継目地：8mm厚ファイバーストローキング（20×10）【撤去】	水洗い工法（10MPa）の上、防水型外装薄塗材E【新設】 打継目地：PU-2（20×10）【新設】
	梁型	合板型枠打放し 7mmリシン吹付 梁天端：防水モルタル金ゴテ	水洗い工法（10MPa）の上、防水型外装薄塗材E 【新設】 梁天端：水洗い工法（10MPa）の上、ウレタン塗膜防水【新設】
	外壁	合板型枠打放し 7mmリシン吹付 打継目地：8mm厚ファイバーストローキング（20×10）【撤去】	水洗い工法（10MPa）の上、防水型外装薄塗材E【新設】 打継目地：PU-2（20×10）【新設】
	巾木	モルタル金ゴテ	水洗い工法（10MPa）の上、ポリマセメント珪砂塗り【新設】
	犬走り	砂利敷きt=100 コンクリートコテ押え目地切仕上げ#2000程度	【既存のまま】 【既存のまま】
	ポーチ・庇	平・立上り：防水モルタル金ゴテ 笠木：コンクリート金ゴテ押え 見付：合板型枠打放しアクリルリシン吹付 上裏：アルミスバンドレールt=1.0【撤去】	平・立上り：水洗い工法（10MPa）下地調整の上、ウレタン塗膜防水（X-2）【新設】 笠木：水洗い工法（10MPa）の上、ウレタン塗膜防水（X-2） 【新設】 見付：水洗い工法（10MPa）の上、防水型外装薄塗材E 【新設】 上裏：ケイカル板t=6.0 + 水性反応硬化形軒天専用塗料 【新設】
	出入口・庇	平・立上り：防水モルタル金ゴテ 笠木：コンクリート金ゴテ押え 見付：合板型枠打放しアクリルリシン吹付 上裏：合板型枠打放しアクリルリシン吹付	平・立上り：水洗い工法（10MPa）下地調整の上、ウレタン塗膜防水（X-2）【新設】 笠木：水洗い工法（10MPa）の上、ウレタン塗膜防水（X-2） 【新設】 見付：水洗い工法（10MPa）の上、防水型外装薄塗材E 【新設】 上裏：水洗い工法（10MPa）の上、外装薄塗材E 【新設】
	ポーチ	床：モルタル金ゴテ 巾木：モルタル金ゴテ 泥落しマット：ステンレス	【既存のまま】 【既存のまま】 【既存のまま】
	ポーチ階段	踏面・蹴込：モルタル金ゴテ 段鼻：階段タイル150×75 ボーダー：合板型枠打放し	【既存のまま】 【既存のまま】 【既存のまま】 【既存のまま】
	出入口階段	床・踏面：コンクリート金ゴテ 蹴込：合板型枠打放し 段鼻：階段タイル150×75 ボーダー：合板型枠打放し	【既存のまま】 【既存のまま】 【既存のまま】 【既存のまま】
	軒樋	防水モルタル金ゴテ 笠木：コンクリート金ゴテ	水洗い工法（10MPa）の上、ウレタン塗膜防水防水（X-2） 【新設】
	縦樋	硬質塩ビ管（VP）100φ 【撤去】 掴み金物 FB-19×4 OP 【撤去】	硬質塩ビ管（VP）100φ 【新設】 SUS支持金物#1200 【新設】
	ドレーン	堅型ルーフトレイン 100φ 【撤去】 中継トレイン 100φ	堅型ルーフトレイン：改修用堅型二重トレイン100φ 耐風圧ドリルキャップ 共 【新設】 中継トレイン：下地調整の上、ノンカラムタイプ塗装 【新設】
	スロープ	床：モルタル金ゴテ（スロープ部：V型目地切#100） ボーダー：合板型枠打放し	【既存のまま】 【既存のまま】
	側溝	U字溝240（出入口部：蓋付） 集水網450×450 蓋付	【既存のまま】 【既存のまま】
	その他	昇降タラップ：ステンレスパイプ スロープ手摺り：ステンレスパイプ製	【既存のまま】 【既存のまま】

【特記事項】 下地の区分欄の略号

: 石綿含有建材を示す。

内部仕上表																																			
階	室 名		床		巾 木		腰壁（下側）		壁（上側）		梁 型		天 井		廻 緑	天井高	備 考																		
			下地	仕上	下地		下地		下地		下地		下地																						
1 階	器具室 01	既存	C	長尺塩ビ 系シートt2.0 【撤去】	C	木製（ﾌﾗﾝｼﾞ）+OP H=100	—	C	珪藻金ｺﾞﾃ+EP	—	S	化粧石膏ｶﾞｰﾄﾞ t9 【撤去】	塩ビ 【撤去】	2,300	ﾛｯｶｰ、掃除具入、ｶｰﾎﾞﾝ ｸﾞｽ、天井吊ｶｰﾃﾞｰﾙ、流し台 【既存のまま】 天井点検口、室名板 【撤去】																				
		改修	C	ﾋﾞﾆｰﾙ床シートt2.0 【新設】	C	下地調整の上SOP 【塗替え】	—	C	下地調整の上EP-G 【塗替え】	—	S	化粧石膏ｶﾞｰﾄﾞ t9.5 【新設】	塩ビ 【新設】	2,300	流し台：下地調整の上EP-G 【塗替え】 ﾛｯｶｰ、掃除具入、ｶｰﾎﾞﾝ ｸﾞｽ：下地調整の上SOP 【塗替え】 天井点検口、室名札 【新設】																				
	男子洗面所 02	既存	C	長尺塩ビ 系シートt2.0 【撤去】	C	木製（ﾌﾗﾝｼﾞ）+OP H=100	—	C	珪藻金ｺﾞﾃ+EP	—	S	化粧石膏ｶﾞｰﾄﾞ t9 【撤去】	塩ビ 【撤去】	2,300	流し台、床下点検口、ｸﾗｯﾌﾟ 【既存のまま】 天井点検口、室名板 【撤去】																				
		改修	C	ﾋﾞﾆｰﾙ床シートt2.0 【新設】	C	下地調整の上SOP 【塗替え】	—	C	下地調整の上EP-G 【塗替え】	—	S	化粧石膏ｶﾞｰﾄﾞ t9.5 【新設】	塩ビ 【新設】	2,300	流し台：下地調整の上EP-G 【塗替え】 天井点検口、室名札 【新設】																				
	玄関 03	既存	C	100角磁器質ﾌﾛｱｰﾀｲﾙ貼	C	珪藻金ｺﾞﾃ目地分け +EP H=100	—	C	珪藻金ｺﾞﾃ+EP	—	S	ﾌﾙﾐﾆﾊﾞﾝﾄﾞ ｾﾙt1.0（玄関・ｶﾞｰｰ） 【撤去】	ﾌﾙﾐﾆｼｮｰｲﾅｰ 【撤去】	2,600	可動式ｽﾛｰﾌﾟ、上り框：ﾃﾞｳﾞ-ﾌﾞﾛｯｸ、下駄箱 【既存のまま】																				
		改修		【既存のまま】	C	下地調整の上EP-G 【塗替え】	—	C	下地調整の上EP-G 【塗替え】	—	S	化粧石膏ｶﾞｰﾄﾞ t9.5（玄関） 【新設】	塩ビ 【新設】	2,600	下駄箱：下地調整の上SOP 【塗替え】 S ｸﾞｲﾙﾄﾞ板t6.0+水性反応硬化成形軒天専用塗料（ｶﾞｰｰ） 【新設】																				
	ホール 03	既存	C	長尺塩ビ 系シートt2.0 【撤去】	C	木製（ﾌﾗﾝｼﾞ）+OP H=100	—	C	珪藻金ｺﾞﾃ+EP	—	S	化粧石膏ｶﾞｰﾄﾞ t9 【撤去】	塩ビ 【撤去】	2,300	天井点検口 【撤去】																				
		改修	C	ﾋﾞﾆｰﾙ床シートt2.0 【新設】	C	下地調整の上SOP 【塗替え】	—	C	下地調整の上EP-G 【塗替え】	—	S	化粧石膏ｶﾞｰﾄﾞ t9.5 【新設】	塩ビ 【新設】	2,300	天井点検口 【新設】																				
	女子洗面所 04	既存	C	長尺塩ビ 系シートt2.0 【撤去】	C	木製（ﾌﾗﾝｼﾞ）+OP H=100	—	C	珪藻金ｺﾞﾃ+EP	—	S	化粧石膏ｶﾞｰﾄﾞ t9 【撤去】	塩ビ 【撤去】	2,300	流し台、床下点検口、ｸﾗｯﾌﾟ 【既存のまま】 天井点検口、室名板 【撤去】																				
		改修	C	ﾋﾞﾆｰﾙ床シートt2.0 【新設】	C	下地調整の上SOP 【塗替え】	—	C	下地調整の上EP-G 【塗替え】	—	S	化粧石膏ｶﾞｰﾄﾞ t9.5 【新設】	塩ビ 【新設】	2,300	流し台：下地調整の上EP-G 【塗替え】 天井点検口、室名札 【新設】																				
	体育準備室 05	既存	C	長尺塩ビ 系シートt2.0 【撤去】	C	木製（ﾌﾗﾝｼﾞ）+OP H=100	—	C	珪藻金ｺﾞﾃ+EP	—	S	化粧石膏ｶﾞｰﾄﾞ t9 【撤去】	塩ビ 【撤去】	2,300	ﾛｯｶｰ、掃除具入、ｶｰﾎﾞﾝ ｸﾞｽ、天井吊ｶｰﾃﾞｰﾙ、流し台 【既存のまま】 天井点検口、室名板 【撤去】																				
		改修	C	ﾋﾞﾆｰﾙ床シートt2.0 【新設】	C	下地調整の上SOP 【塗替え】	—	C	下地調整の上EP-G 【塗替え】	—	S	化粧石膏ｶﾞｰﾄﾞ t9.5 【新設】	塩ビ 【新設】	2,300	流し台：下地調整の上EP-G 【塗替え】 ﾛｯｶｰ、掃除具入、ｶｰﾎﾞﾝ ｸﾞｽ：下地調整の上SOP 【塗替え】 天井点検口、室名札 【新設】																				
	準備室 1 06	既存	C	長尺塩ビ 系シートt2.0 【撤去】	C	合板型枠打放し H=100	—	C	合板型枠打放し+EP	C	合板型枠打放し+EP	C	合板型枠打放し【ﾍﾟｲﾝﾄｼﾝ吹付】		3,880	室名札 【撤去】																			
		改修	C	ﾋﾞﾆｰﾙ床シートt2.0 【新設】	C	下地調整の上EP-G 【塗替え】	—	C	下地調整の上EP-G 【塗替え】	C	下地調整の上EP-G 【塗替え】	C	下地調整（RC種）の上EP 【塗替え】		3,880	室名札 【新設】																			
	準備室 1 階段 06	既存	C	踏面・蹴込【塩ビ 系ﾀｲﾙt2.0】 【撤去】 踊場【塩ビ 系ﾀｲﾙt2.0】 【撤去】	C	合板型枠打放し H=100	—	C	合板型枠打放し+EP	—	C	段裏：合板型枠打放し【ﾍﾟｲﾝﾄｼﾝ吹付】		—	ﾊﾞｲﾌﾞ手摺 【既存のまま】 段鼻：ニリ止め真鍮製巾38ｴｲ2条入り【撤去】																				
		改修	C	ﾋﾞﾆｰﾙ床シートt2.0 【新設】	C	下地調整の上EP-G 【塗替え】	—	C	下地調整の上EP-G 【塗替え】	—	C	段裏：下地調整（RC種）の上EP 【塗替え】		—	段鼻：ｽﾌﾟﾘﾝｸﾞ製ﾉﾝｽﾘｯﾌﾟ（ﾋﾞﾆｰﾙｲﾅｰ）W=40【新設】																				
【特記事項】下地の区分欄の略号																																			
C	コンクリート下地、コンクリートブロック下地				M	モルタル下地				OP	合成樹脂調合ペイント				OS	油性ステイン（オイルステイン）塗り				VE	塩化ビニル樹脂エナメル塗り						：石綿含有建材を示す。								
S	軽量鉄骨下地				B	ボード類				EP	合成樹脂エマルジョンペイント塗り				OSV	油性ステインワニス				PP	ポリウレタン樹脂ペイント														
W	木造下地									EP-G	つや有合成樹脂エマルジョンペイント塗り				QL	クリヤラッカ塗り				UC	ウレタン樹脂ワニス														
千葉市都市局建築部営繕課					工事名 千葉市立泉谷中学校屋内運動場内外部改修工事					設計年月日		令和 7 年 10 月 日				変更年月日		令和 年 月 日				変更年月日		令和 年 月 日				図面名 内部仕上表(1) (既存・改修)		縮尺 A-1 A-3		N.S. N.S.		図面番号 A-004	
										特記事項			特記事項			特記事項			特記事項																

内部仕上表																							
階	室 名		床		巾 木		腰壁（下側）		壁（上側）		梁 型		天 井		廻 緑	天井高	備 考						
			下地	仕上	下地		下地		下地		下地		下地										
1 階	ステージ 07	既存	C	ｸﾞﾗﾌ-ﾘﾝｸﾞｶﾞｰﾄﾞ t=18+PP（置床工法）	C	木製（ｸﾞﾗﾝ）+OP H=100	—		W	有孔ｼｬ合板t=6.0整目地のみ目透し+OP（FL+6,700迄）	—		S	ｽﾛｯﾄ板現し		5,700	下部椅子格納台車入れ（原：木目調）、緞帳幕、台車（W1000×L4000 9台） 【既存のまま】						
									W	一部有孔ｼｬ合板t=6.0整目地のみ目透し+OP【撤去】													
		改修	C	ｸﾞﾗﾌ-掛けの上UC 【塗替え】	C	下地調整の上SOP 【塗替え】	—		W	下地調整の上SOP 【塗替え】	—		S	【既存のまま】		5,700	—						
									W	一部有孔ｼｬ合板t=6.0整目地のみ目透し+SOP【張替え】													
	準備室 2 08	既存	C	ﾌﾛｰﾘﾝｸﾞｶﾞｰﾄﾞ t18 材質ｸﾞﾗ材+PP	C	木製（ｸﾞﾗﾝ）+OP H=100	—		W	ｼｬ合板t6.0目透し貼+OP	C	ｼｬ合板t6.0目透し貼+OP	S	化粧石膏ｶﾞｰﾄﾞ t9 【撤去】 【撤去】	塩ビ 【撤去】	2,400	踏込部木製階段 【既存のまま】 天井点検口、室名札 【撤去】						
			C	踏込：長尺塩ビ 系ｼｰﾄt2.0 【撤去】				C	一部合板型枠打放し+EP														
		改修	C	ｸﾞﾗﾌ-掛けの上UC 【塗替え】	C	下地調整の上SOP 【塗替え】	—		W	下地調整の上SOP 【塗替え】	C	下地調整の上SOP 【塗替え】	S	化粧石膏ｶﾞｰﾄﾞ t9.5 【新設】 【新設】	塩ビ 【新設】	2,400	踏込部木製階段：下地調整の上UC 【塗替え】 天井点検口、室名札 【新設】						
			C	踏込：ﾋﾞｰﾐ床ｼｰﾄt2.0 【新設】				C	一部合板型枠打放し：下地調整の上EP-G 【塗替え】														
	準備室 2 階段 08	既存	C	踏面・蹴込：塩ビ 系ﾀｲﾙt2.0 【撤去】 踊場：塩ビ 系ﾀｲﾙt2.0 【撤去】	C	合板型枠打放し H=100	—		C	合板型枠打放し+EP	C	合板型枠打放し+EP	S	化粧石膏ｶﾞｰﾄﾞ t9 【撤去】 【撤去】	塩ビ 【撤去】	2,400	段鼻：こり止め真鍮製巾38ﾀｲﾂ条入り【撤去】						
								W	一部ｼｬ合板t6.0目透し+OP	W	一部ｼｬ合板t6.0目透し+OP	C	段裏：合板型枠打放し セﾒﾝﾄﾌﾟﾘﾝｸﾞ吹付 【既存のまま】										
		改修	C	ﾋﾞｰﾐ床ｼｰﾄt2.0 【新設】	C	下地調整の上EP-G 【塗替え】	—		C	下地調整の上EP-G 【塗替え】	C	下地調整の上EP-G 【塗替え】	S	化粧石膏ｶﾞｰﾄﾞ t9.5 【新設】 【新設】	塩ビ 【新設】	2,400	段鼻：ｽﾍﾟｰｽ製ﾌﾛｽﾄﾘｯﾌﾟ（ﾋﾞｰﾐﾀｲﾂ入）W=40【新設】						
								W	一部ｼｬ合板：下地調整の上SOP 【塗替え】	W	一部ｼｬ合板：下地調整の上SOP 【塗替え】	C	下地調整（RC種）の上EP 【新設】										
アリーナ 09	既存	C	下地ｺﾝｸﾞﾚｰﾄt=12 + ｸﾞﾗﾌ-ﾘﾝｸﾞｶﾞｰﾄﾞ t=18 PP（置床工法） 【撤去】	W	木製（ｸﾞﾗﾝ）+OP H=100	W	正面：有孔ｼｬ合板t=6.0目透し+OP 側面：ｸﾞﾗﾝt=15 ﾋﾞｯｸﾞ張り+OP（FL+3,680迄） 背面：ｸﾞﾗﾝt=15 ﾋﾞｯｸﾞ張り+OP（FL+3,680迄） ｽﾃｰｼﾞ 背面：有孔ｼｬ合板t=6.0+OP	W	正面：有孔ｼｬ合板t=6.0目透し+OP — C	背面：合板型枠打放し+EP —	—		S	着色木毛ﾀﾞｲﾍﾞﾙ板現し 鉄骨現し	ﾌﾙｼﾞｮｲﾝﾄ —	7,400	姿見鏡 【既存のまま】 床下点検口、ｺｰﾄﾞﾄﾗｲﾝ、室名札 【撤去】						
	改修	C	構造用合板t=12 + 大型積層ﾌﾛｰﾘﾝｸﾞ ｶﾞｰﾄﾞ t=18 UC 鋼製床下地共【新設】	W	下地調整の上SOP 【塗替え】	W	正面：下地調整の上SOP【塗替え】 側面：下地調整の上SOP【塗替え】 背面：下地調整の上SOP【塗替え】 ｽﾃｰｼﾞ 背面：下地調整の上SOP【塗替え】	W	正面：下地調整の上SOP【塗替え】 — C	背面：下地調整の上EP-G【塗替え】 —	—		S	【既存のまま】	【既存のまま】	7,400	姿見鏡木枠：下地調整の上SOP 【塗替え】 床下点検口、ｺｰﾄﾞﾄﾗｲﾝ、室名札 【新設】						
2 階	予備室 010	既存	C	長尺塩ビ 系ｼｰﾄt2.0 【撤去】	C	合板型枠打放し H=100	C	合板型枠打放し+EP（FL+2,770迄）	W	ｼｬ合板t6.0+OP	C	合板型枠打放し+EP		S	着色木毛ﾀﾞｲﾍﾞﾙ板現し	ﾌﾙｼﾞｮｲﾝﾄ —	3,370	ｸﾗｯﾌﾟ 及び踊場、ｶｰﾅﾎﾞｯｸｽ 【既存のまま】					
		改修	C	ﾋﾞｰﾐ床ｼｰﾄt2.0 【新設】	C	下地調整の上EP-G 【塗替え】	C	下地調整の上EP-G 【塗替え】	W	下地調整の上SOP 【塗替え】	C	下地調整の上EP-G 【塗替え】		S	【既存のまま】	【既存のまま】	3,370	ｸﾗｯﾌﾟ：下地調整の上SOP 【塗替え】 ｶｰﾅﾎﾞｯｸｽ：下地調整の上SOP 【塗替え】					
	放送室 011	既存	C	長尺塩ビ 系ｼｰﾄt2.0	C	木製（ｸﾞﾗﾝ）+OP H=100	—		W	ｼｬ合板t6.0目透し貼（ｸﾞﾗｽｸﾞﾙｰﾎﾞt50充填）+OP	W	ｼｬ合板t6.0目透し貼+OP	S	吸音化粧石膏ｶﾞｰﾄﾞ t9	塩ビ	2,400	室名札 【撤去】 扉（800×1,900）【既存のまま】 ﾌﾗｯｸﾞ台、天井点検口、ｶｰﾅﾎﾞｯｸｽ 【既存のまま】						
								C	合板型枠打放し+EP	C	合板型枠打放し+EP												
		改修		【既存のまま】		【既存のまま】	—		【既存のまま】		【既存のまま】		【既存のまま】	【既存のまま】	2,400	室名札 【新設】 扉（800×1,900）：下地調整の上SOP 【塗替え】							
ギャラリー 12	既存	C	ｺﾝｸﾘｰﾄ金ｺﾞﾃ	C	合板型枠打放し H=170	—		C	合板型枠打放し+EP	—			S	着色木毛ﾀﾞｲﾍﾞﾙ板現し	ﾌﾙｼﾞｮｲﾝﾄ —	3,570	ﾊﾞｲﾌ 手摺、ｶｰﾅﾎﾞｯｸｽ、防球ﾜｯﾄ用ﾌﾗｯｸ 【既存のまま】						
	改修		【既存のまま】		【既存のまま】	—		【既存のまま】		—		【既存のまま】	【既存のまま】	3,570	ﾊﾞｲﾌ 手摺：下地調整の上SOP 【塗替え】								
男子便所 女子便所 ブドウ棚			改修無し																				
【特記事項】 下地の区分欄の略号																							
C	ｺﾝｸﾘｰﾄ下地、ｺﾝｸﾘｰﾄﾌﾞﾛｯｸ下地	M	ﾓﾙﾀﾙ下地	OP	合成樹脂調合ﾍﾞｲﾝﾄ	OS	油性ｽﾃｲﾝ（ｵｲﾙｽﾃｲﾝ）塗り	VE	塩化ﾋﾞﾆﾙ樹脂ｴﾅﾒﾙ塗り														
S	軽量鉄骨下地	B	ﾎｰﾄﾞ類	EP	合成樹脂ｴﾏﾙｼｵﾝﾍﾞｲﾝﾄ塗り	OSV	油性ｽﾃｲﾝワﾆｽ	PP	ﾎﾘｳﾚﾀﾝ樹脂ﾍﾞｲﾝﾄ														
W	木造下地			EP-G	つや有合成樹脂ｴﾏﾙｼｵﾝﾍﾞｲﾝﾄ塗り	CL	ｸﾘﾔﾗｯｸ塗り	UC	ｳﾚﾀﾝ樹脂ワﾆｽ														
千葉市都市局建築部営繕課				工事名 千葉市立泉谷中学校屋内運動場内外部改修工事				設計年月日 令和 7 年 10 月 日		変更年月日 令和 年 月 日		設計年月日 令和 年 月 日		変更年月日 令和 年 月 日		内部仕上表(2) (既存・改修)				縮尺 A-1 N.S. A-3 N.S.		図面番号 A-005	



1 階平面図 1:100

06 準備室 1 階段 (既存)	
	仕 上
床	踏面・蹴込・踊場：塩ビ系タイル2.0【撤去】
巾木	合板型枠打放し
壁	合板型枠打放し EP
天井	段梁：合板型枠打放し <span style="border: 1px solid black;">モリタリシ収付</span>
備考	柱型：モルタル金ゴテ EP

03 ホール（既存）

07 ステージ（既存）	
	仕 上
床	ﾌﾞﾗｳﾝ-ﾘﾝｸﾞ ｸﾞｰﾄﾞ ｴ=18+PP（置床工法）
巾木	木製（ﾌﾗﾝｸ）+OP
壁	有孔ﾍﾞｰｽﾞt=6.0壁目地のﾐﾆﾑ透し+OP
天井	ｽﾏｰﾄﾞﾌﾞﾚｯｸﾞｼｰﾙﾄﾞ【既存のまま】
備考	柱壁：有孔ﾍﾞｰｽﾞt=6.0壁目地のﾐﾆﾑ透し+OP

18 準備室 2 (既存)

	仕 上
床	70-リング'ホ'-t'18 材質'材+PP 踏込：長尺塩ビ'系'シ't2.0【撤去】
巾木	木製（70×）+OP
壁	汁合板t6.0目透し貼+OP 一部合板型枠打放し+EP
天井	化粧石膏'ホ'-t=9.0【撤去】
備考	柱型：汁合板t6.0目透し貼+OP 梁型：汁合板t6.0目透し貼+OP

18 準備室 2 階段 (既存)

	仕 上
床	踏面・蹴込・踊場：塩ビ系タイル2.0【撤去】
巾木	合板型枠打放し
壁	合板型枠打放し EP 一部計合板t6.0目透し+OP
天井	化粧石膏ボードt=9.0【撤去】 段差：合板型枠打放し <span style="border: 1px solid black; padding: 2px;">モザタリン敷付</span>
備考	柱型：計合板t6.0目透し貼+OP 梁型：合板型枠打放し+EP ：一部計合板t6.0目透し貼+OP

☐ : 石綿含有建材を示す。

19 アリーナ（既存）

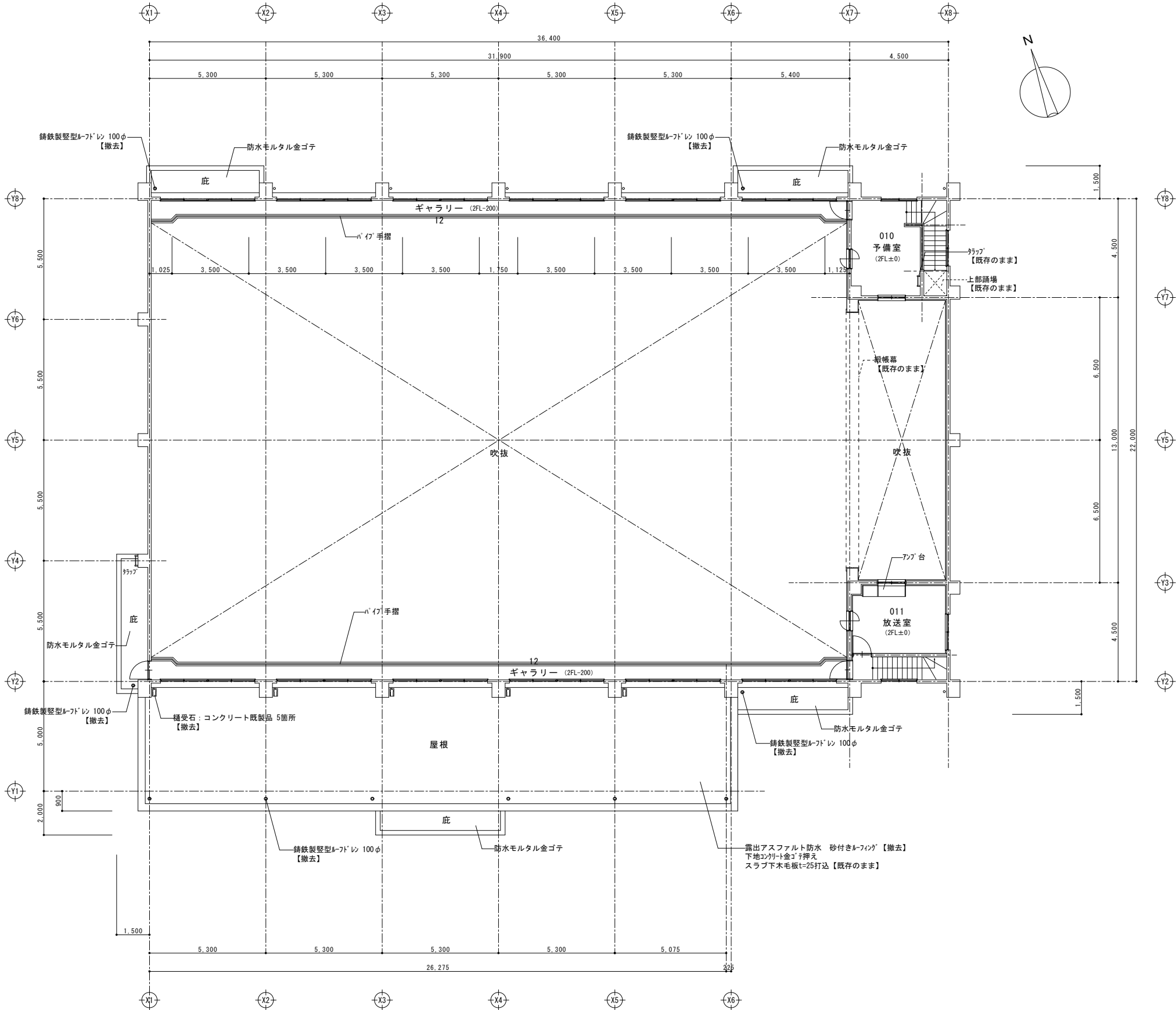
	仕 上
床	下地コンパ <sup>①</sup> t=12 + ナラド-リグ <sup>②</sup> g <sup>③</sup> -t=18 PP (置床工法) 【撤去】
巾木	木製 (ワナ) +OP
壁	正面：有リ <sup>④</sup> 合板t=6.0目透し+OP 側面：ワナt=15 ド <sup>⑤</sup> イ張り+OP 背面：(上側)合板型枠打放し+EP (下側)ワナt=15 ド <sup>⑤</sup> イ張り+OP ス <sup>⑥</sup> -ジ <sup>⑦</sup> 背面：有リ <sup>④</sup> 合板t=6.0+OP
天井	着色木毛 <sup>⑧</sup> ワ <sup>⑨</sup> シウム板現し【既存のまま】 鉄骨現し【既存のまま】
備考	

02 男子洗面所（既存）

	仕 上
床	長尺塩ビ系シート貼t=2.0【撤去】
巾木	木製（アワノ）+OP
壁	モルタル金ゴテ EP
天井	化粧石膏板・d・t=9.0【撤去】
備考	柱型：モルタル金ゴテ EP





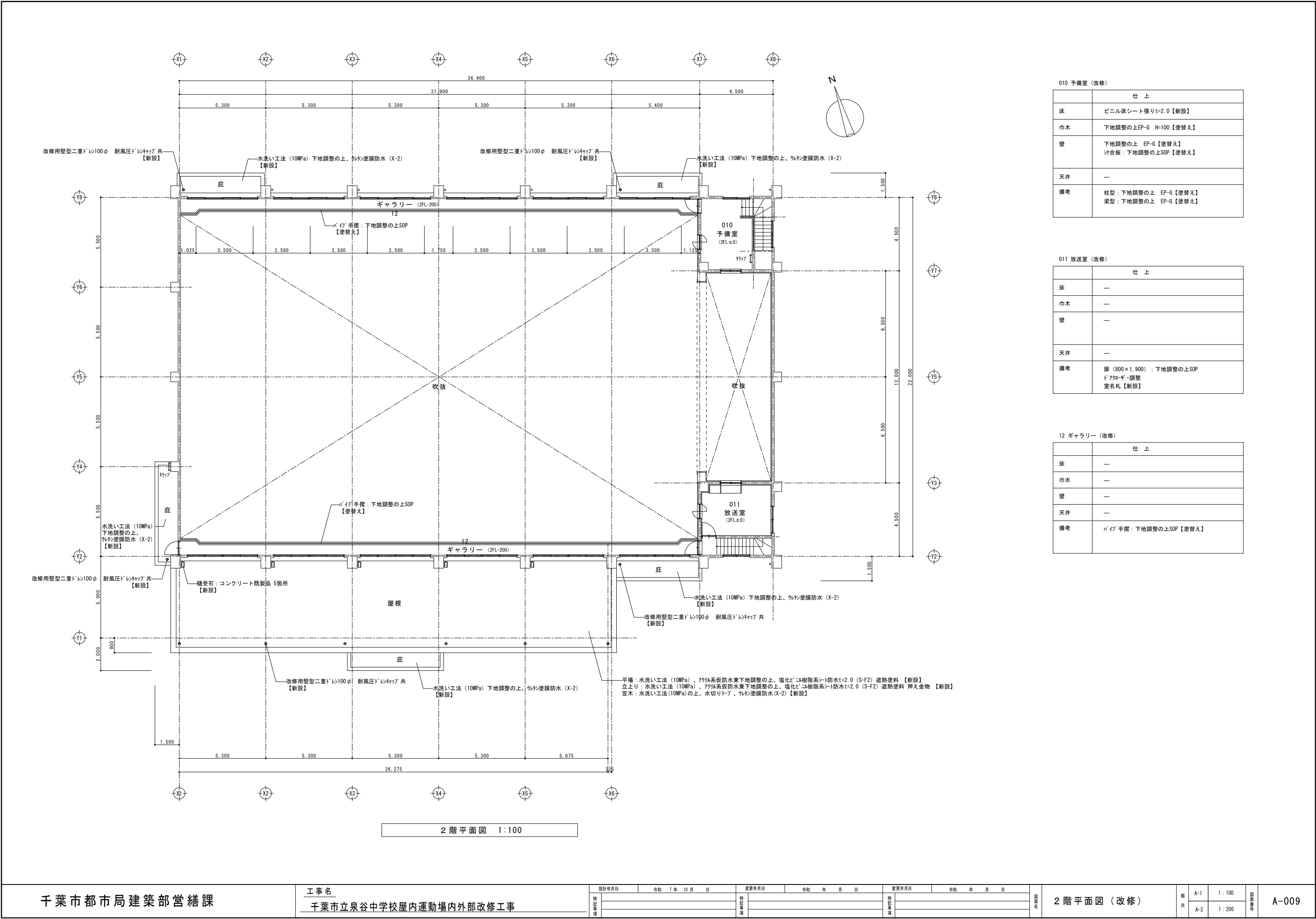


2 階平面図 1:100

010 予備室 (既存)	
	仕 上
床	長尺塩ビ系シート貼t=2.0【撤去】
巾木	合板型枠打放し
壁	合板型枠打放し EP け合板t6.0+0P
天井	着色木毛珪砂板現し【既存のまま】
備考	柱型：合板型枠打放し EP 梁型：合板型枠打放し EP

011 放送室 (既存)	
	仕 上
床	長尺塩ビ系シート貼t=2.0【既存のまま】
巾木	木製 (珪砂) +0P【既存のまま】
壁	け合板t6.0目透し貼 (珪砂+珪砂50充填) +0P 【既存のまま】 合板型枠打放し EP【既存のまま】
天井	吸音化珪砂石膏ボードt9【既存のまま】
備考	柱型：け合板t6.0目透し貼【既存のまま】 梁型：け合板t6.0目透し貼【既存のまま】


12 ギャラリー (既存)	
	仕 上
床	コンクリート金ゴテ【既存のまま】
巾木	合板型枠打放し【既存のまま】
壁	合板型枠打放し+EP【既存のまま】
天井	着色木毛珪砂板現し【既存のまま】
備考	



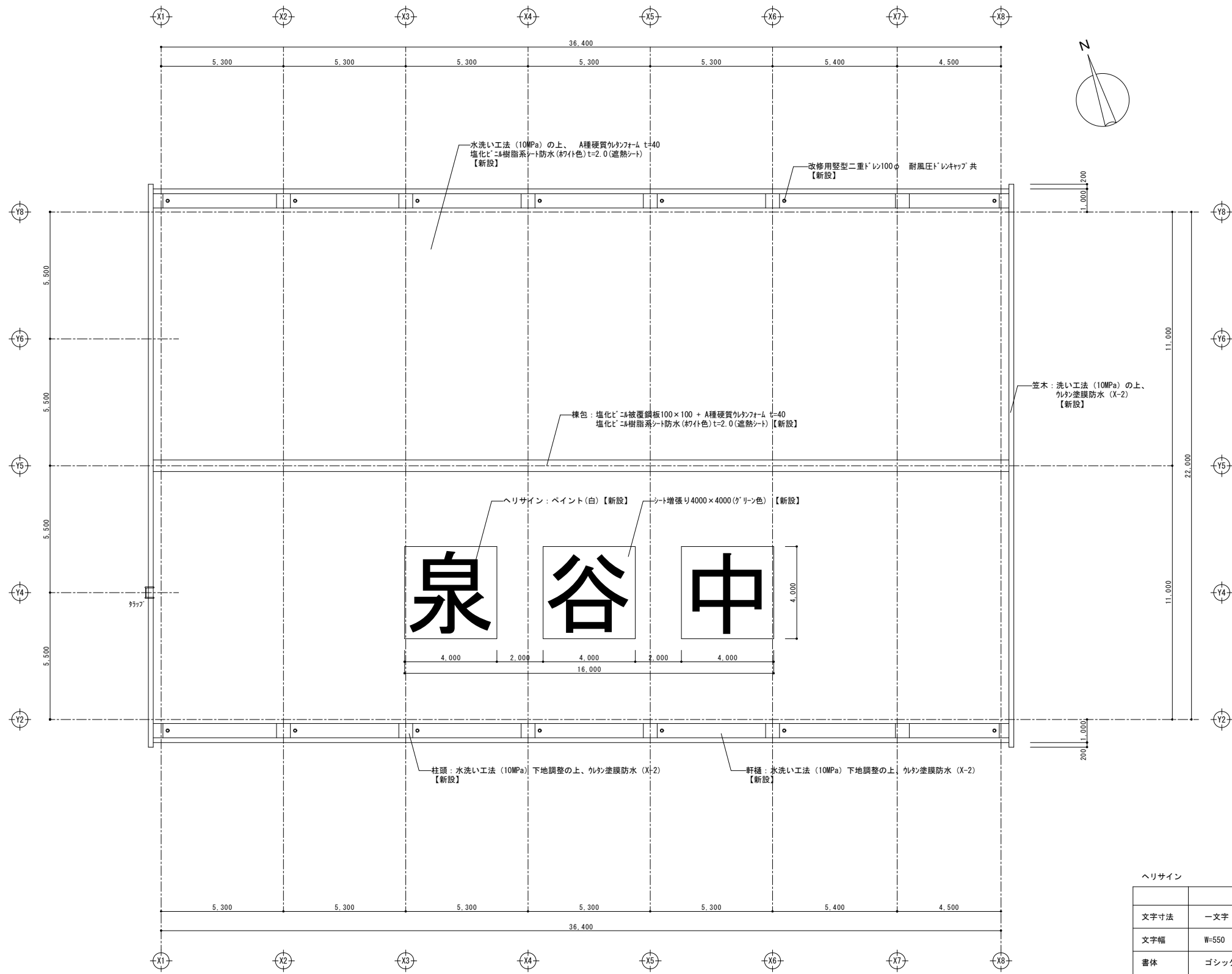
010 予備室 (改修)	
	仕 上
床	ビニル床シート張りt=2.0【新設】
巾木	下地調整の上EP-G H=100【塗替え】
壁	下地調整の上 EP-G【塗替え】 付合板：下地調整の上SOP【塗替え】
天井	—
備考	柱型：下地調整の上 EP-G【塗替え】 梁型：下地調整の上 EP-G【塗替え】

011 放送室 (改修)	
	仕 上
床	—
巾木	—
壁	—
天井	—
備考	扉 (800×1,900)：下地調整の上SOP ドアノブ調整 室名札【新設】

12 ギャラリー (改修)	
	仕 上
床	—
巾木	—
壁	—
天井	—
備考	パイン手摺：下地調整の上SOP【塗替え】



屋根伏図 1:100

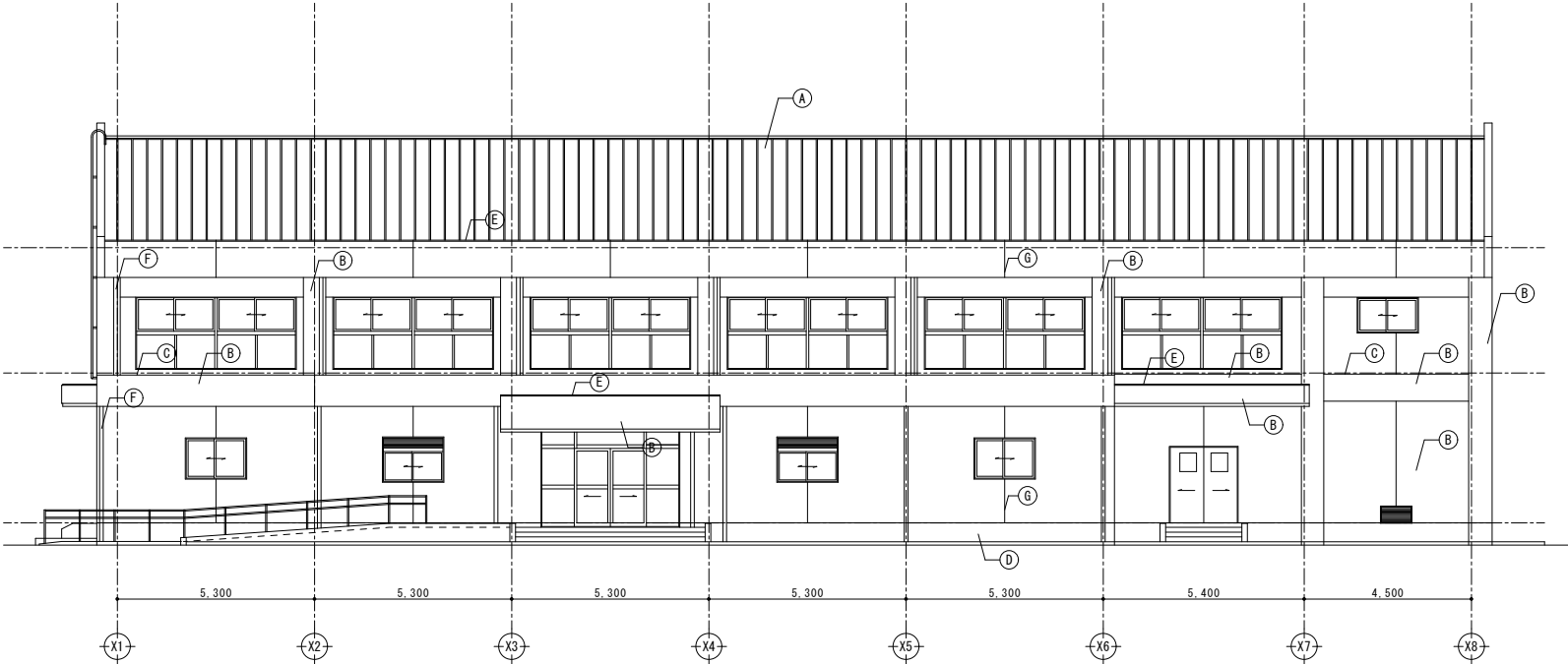


屋根伏図 1:100

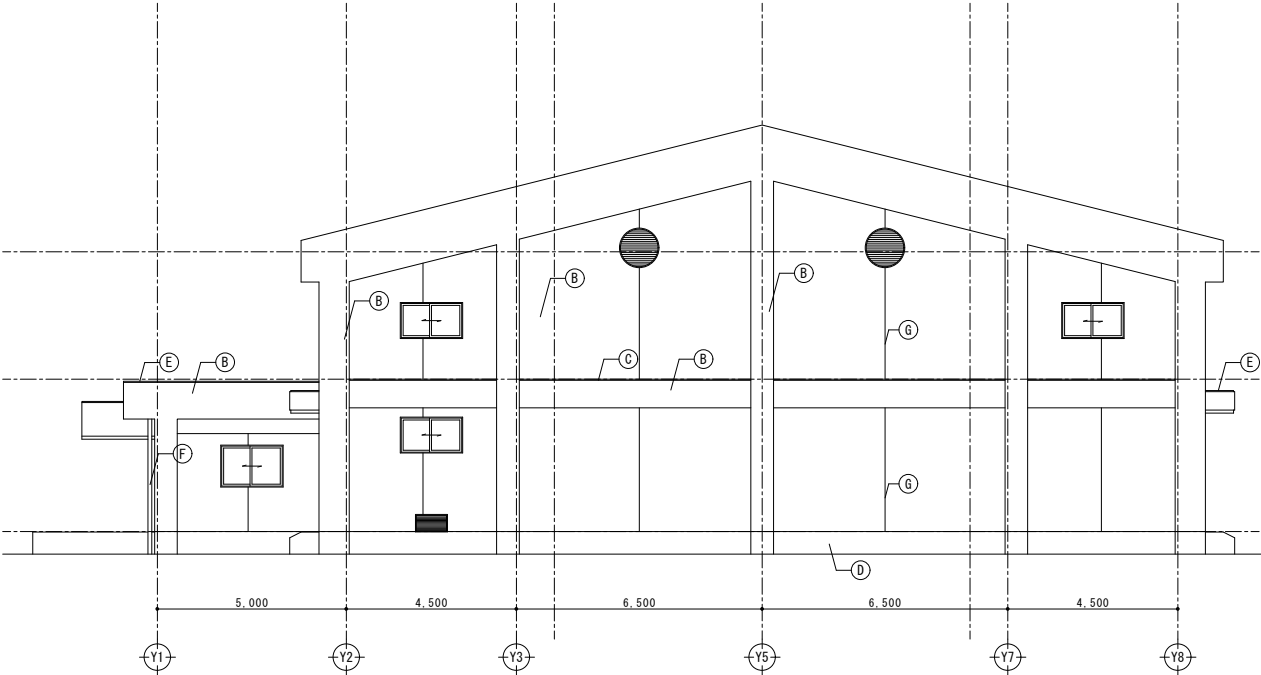
ヘリサイン	
	仕 様
文字寸法	一文字：4000x4000
文字幅	W=550
書体	ゴシック体（全角）
色	白
備考	文字は、グラウンド側から見て左側より書込み。

外壁補修数量表											
劣化状況	ひび割れ 0.2~1.0mm以下		ひび割れ 1.0mm超えも		モルタル厚さ 0.25㎝未満		爆裂 (浮き)		爆裂 (浮き)		
	自動式 低圧 球状樹脂注入 (m)		Uカット工法 (m)		アクリル樹脂部分 球状樹脂注入工法 70kg/m <sup>3</sup> 16kg/m <sup>3</sup> (m <sup>2</sup> )		充填工法 球状樹脂等 (防錆処理等) 50×50×30 (ヶ所)		充填工法 球状樹脂等 (防錆処理等) 100×100×30 (ヶ所)		
修繕方法	設計	施工	設計	施工	設計	施工	設計	施工	設計	施工	
屋内 体育館	北面	1.50		0.00		0.00		3		1	
	東面	0.00		0.00		0.00		4		11	
	南面	3.50		0.00		1.46		20		62	
	西面	8.00		0.00		0.00		2		9	
	屋根ハット	0.00		0.00		2.85		0		0	
計	13.00		0.00		4.31		29		83		

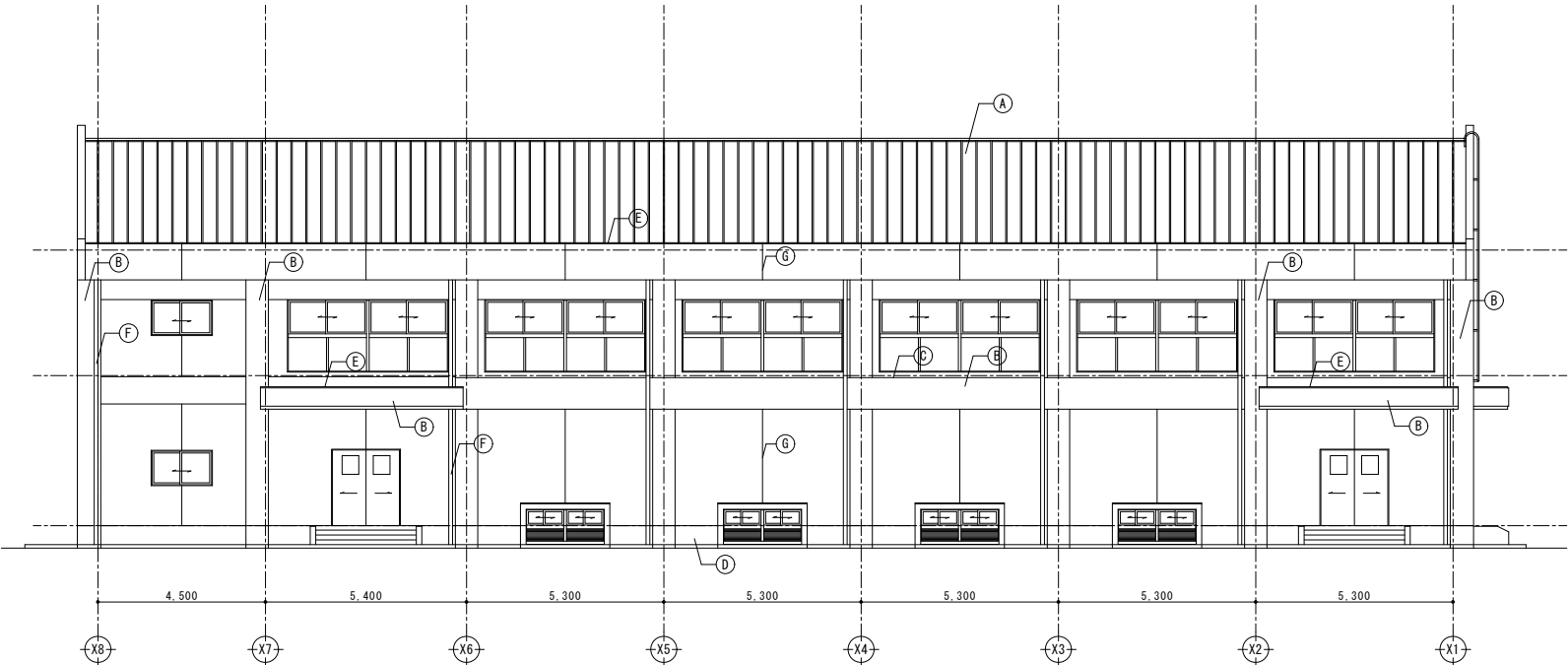
(A)	着色亜鉛メッキ鉄板t=0.4平棒葺（真木なし）
(B)	合板型枠打放し7カリシ吹付
(C)	防水モルタル金ゴテ
(D)	モルタル金ゴテ
(E)	コンクリート金ゴテ押え
(F)	硬質塩ビ管（VP）100φ 掘み金物 FB-19×4 OP【撤去】
(G)	外壁目地（20×10程度）【撤去】



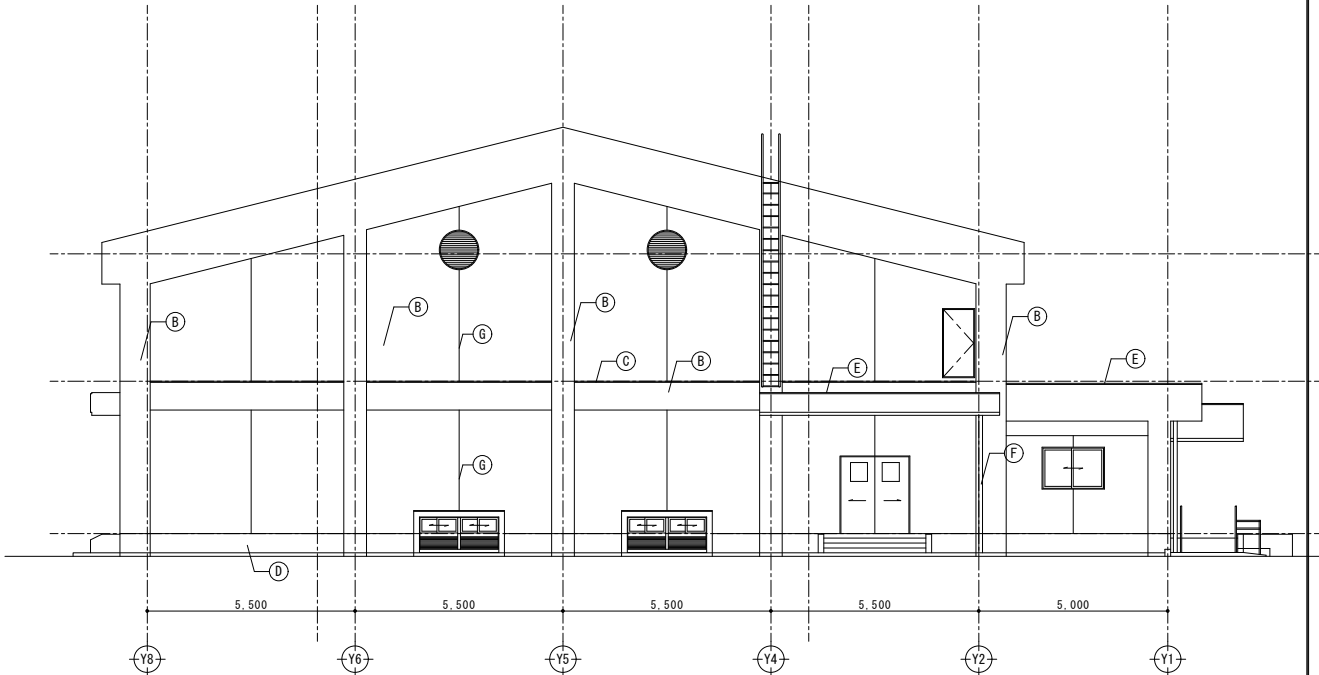
南側立面図 1:100



東側立面図 1:100

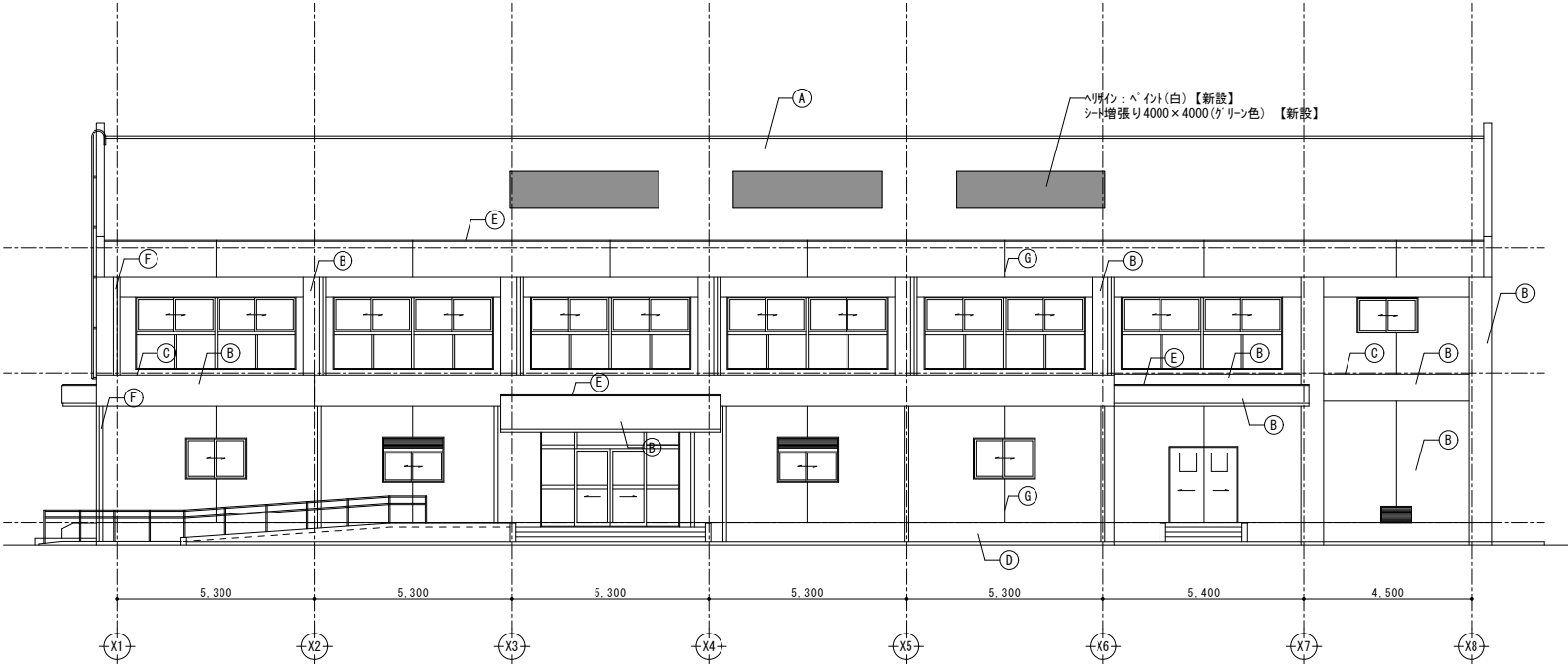


北側立面図 1:100

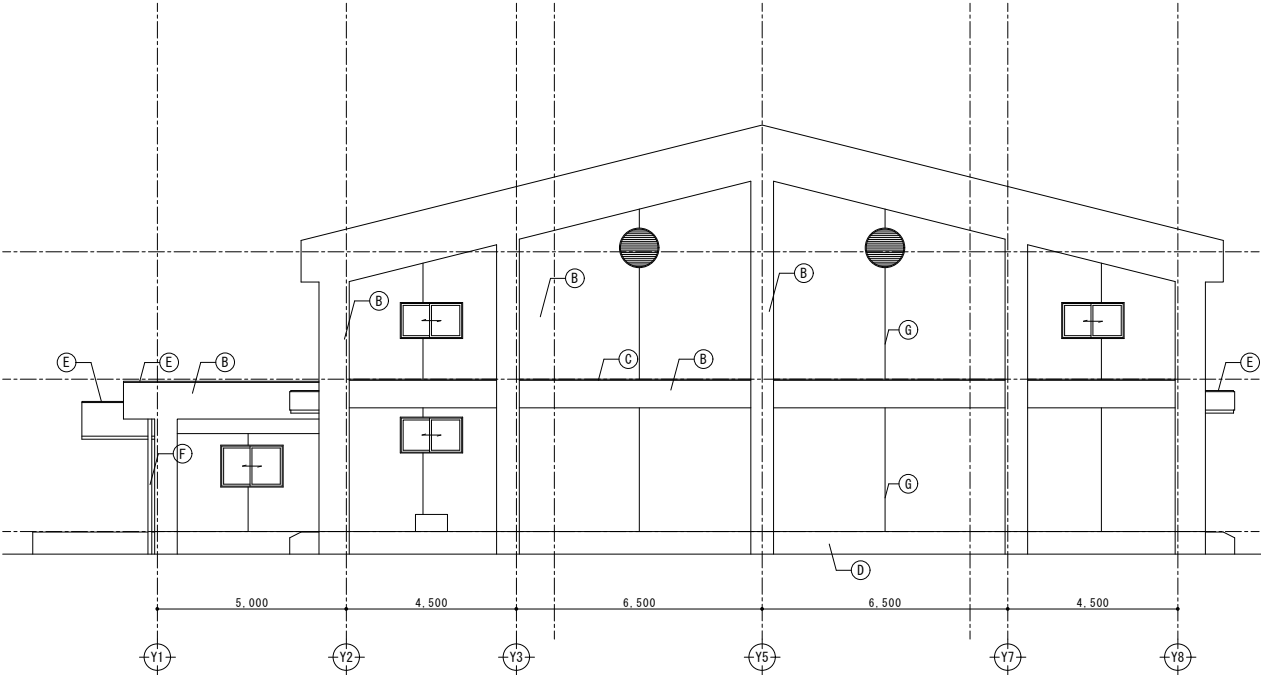


西側立面図 1:100

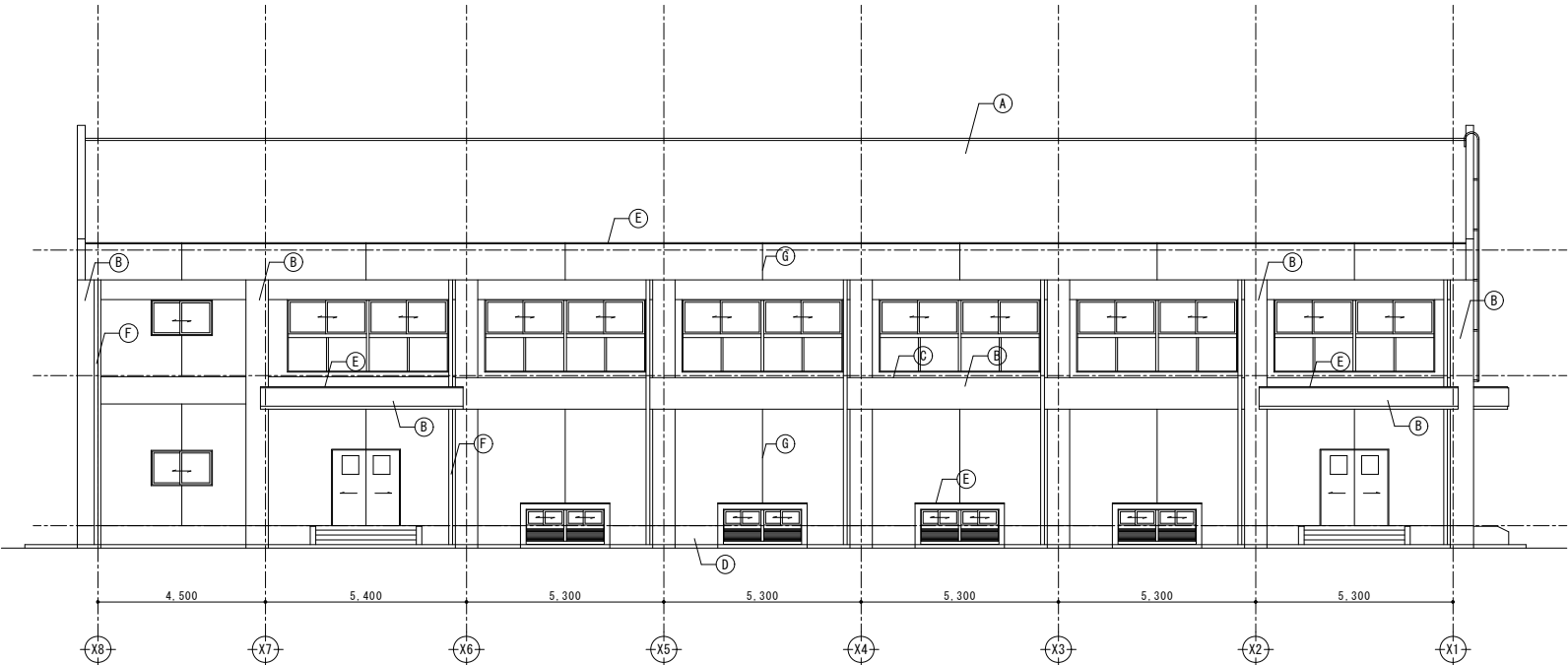
(A)	水洗い工法（10MPa）の上、A種硬質ウレタンフォーム t=40 塩化ビニル樹脂系シート防水（約1色）t=2.0（遮熱シート）【新設】
(B)	水洗い工法（10MPa）の上、防水型外装薄塗材E【新設】
(C)	水洗い工法（10MPa）の上、ウレタン塗膜防水（X-2）【新設】
(D)	水洗い工法（10MPa）の上、ポリマセメントモルタル塗り【新設】
(E)	水洗い工法（10MPa）の上、ウレタン塗膜防水（X-2）【新設】
(F)	硬質塩ビ管（VP）100φ SUS支持金物φ1200【新設】
(G)	外壁目地：ウレタンシーリング（20×10程度）【新設】



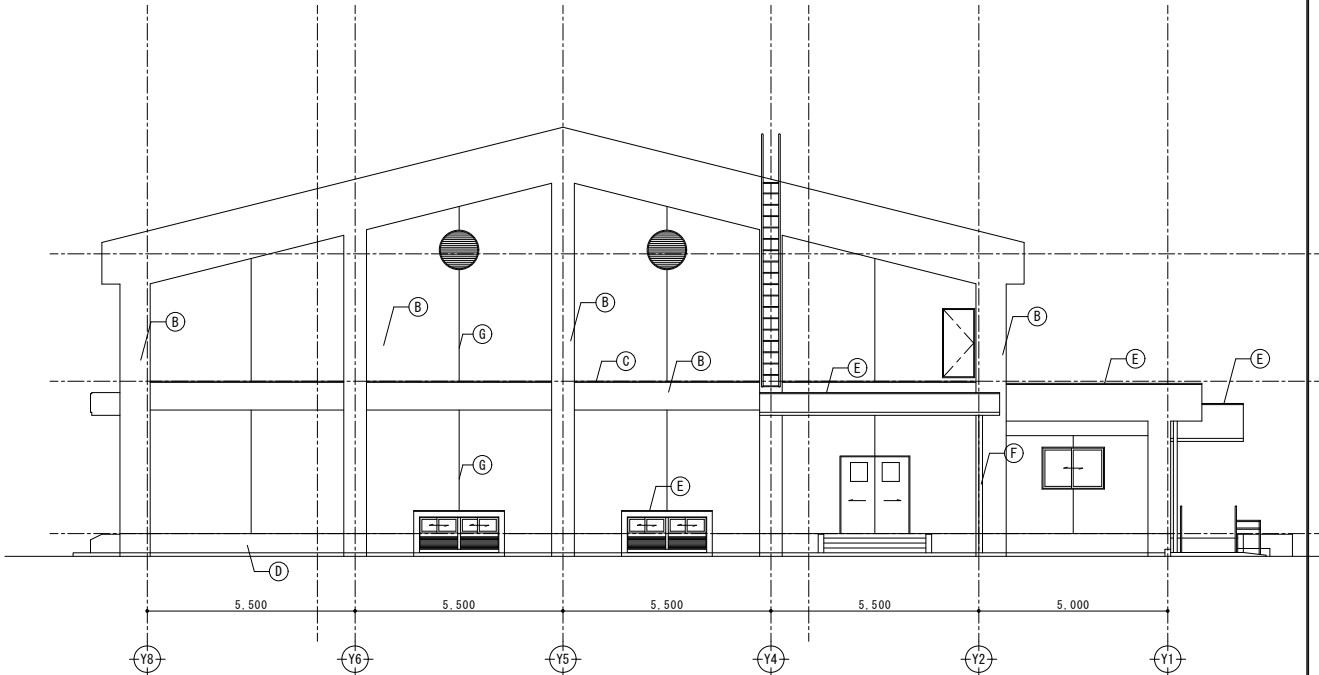
南側立面図 1:100



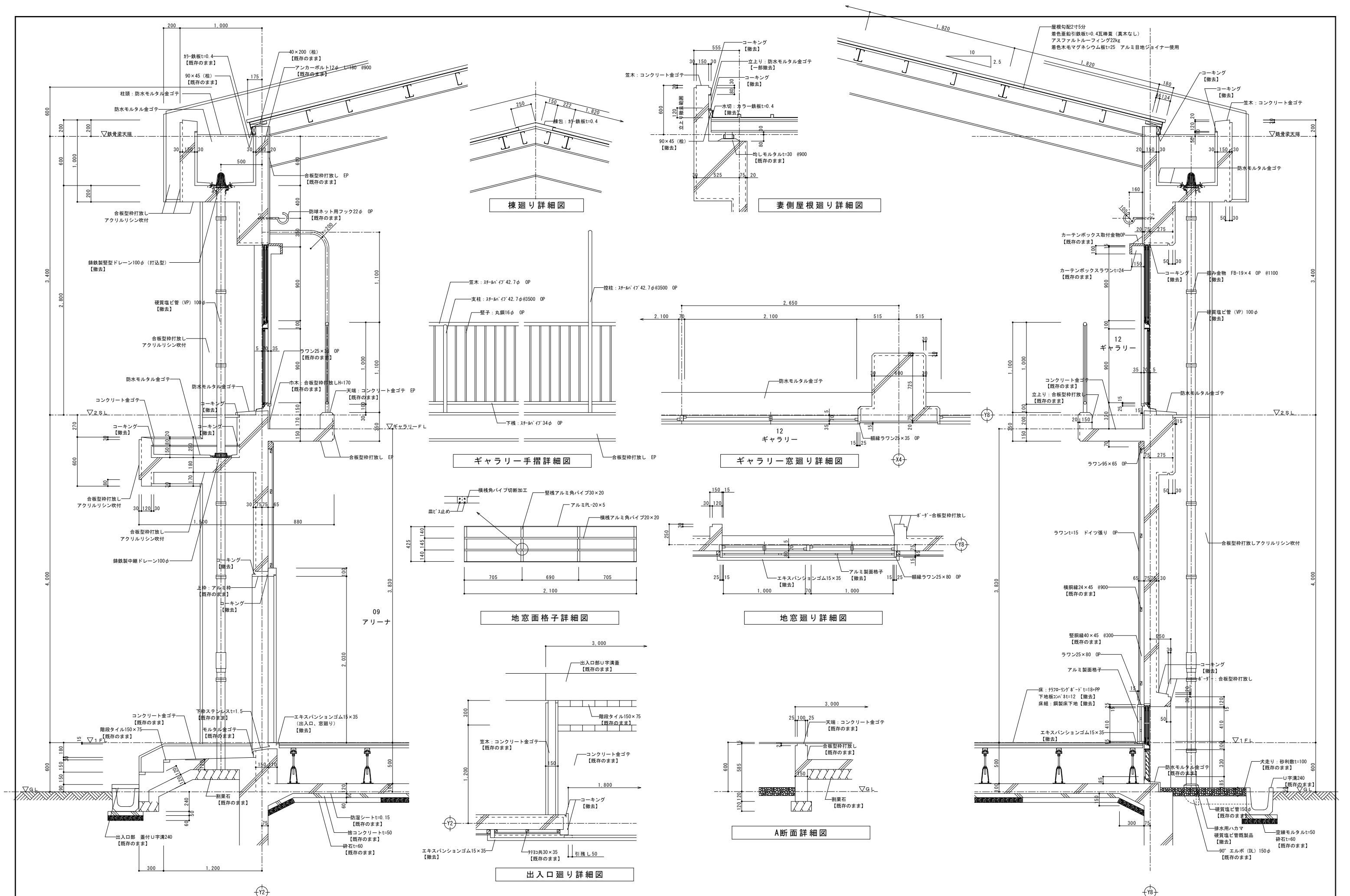
東側立面図 1:100

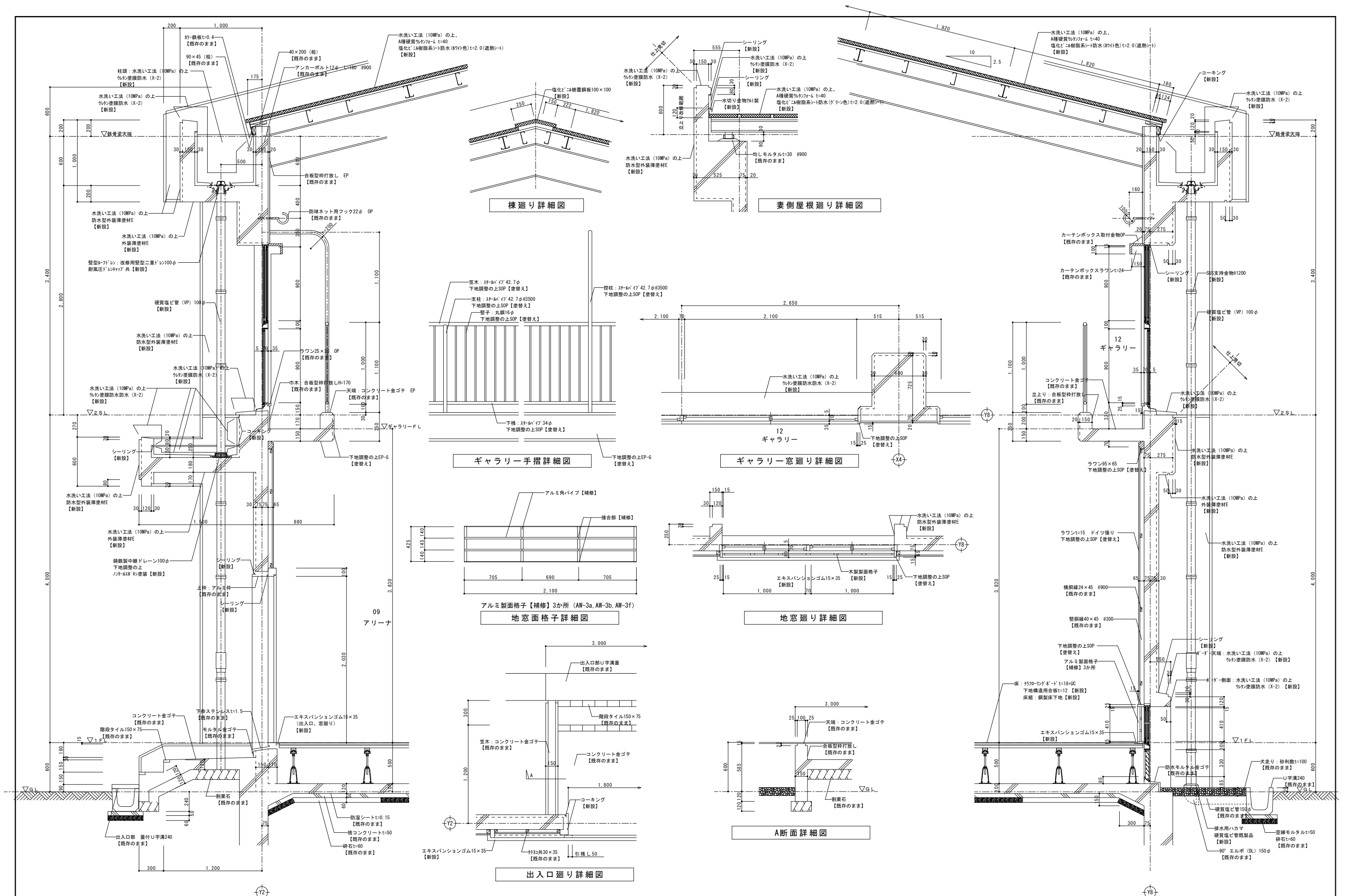


北側立面図 1:100

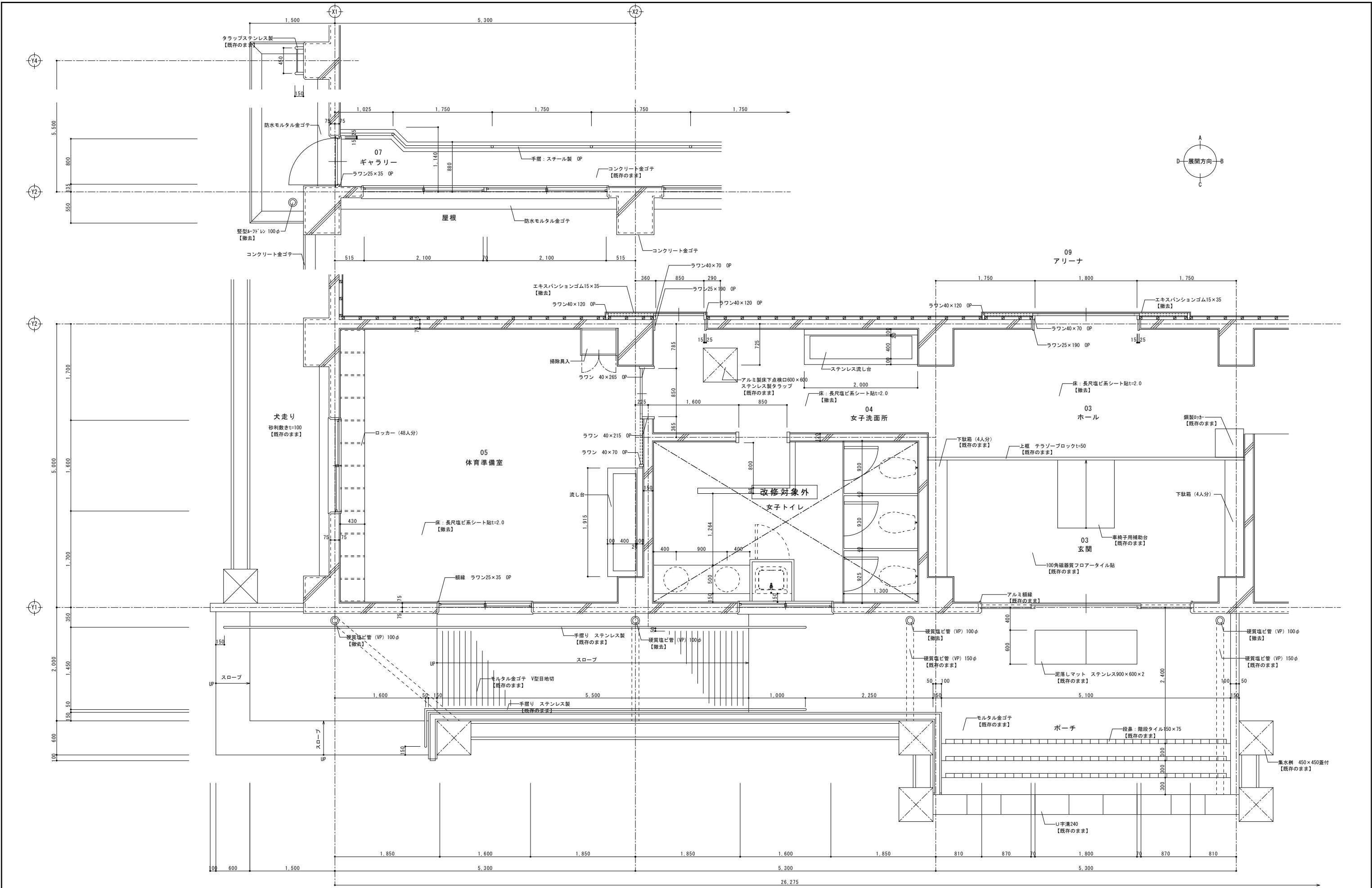


西側立面図 1:100





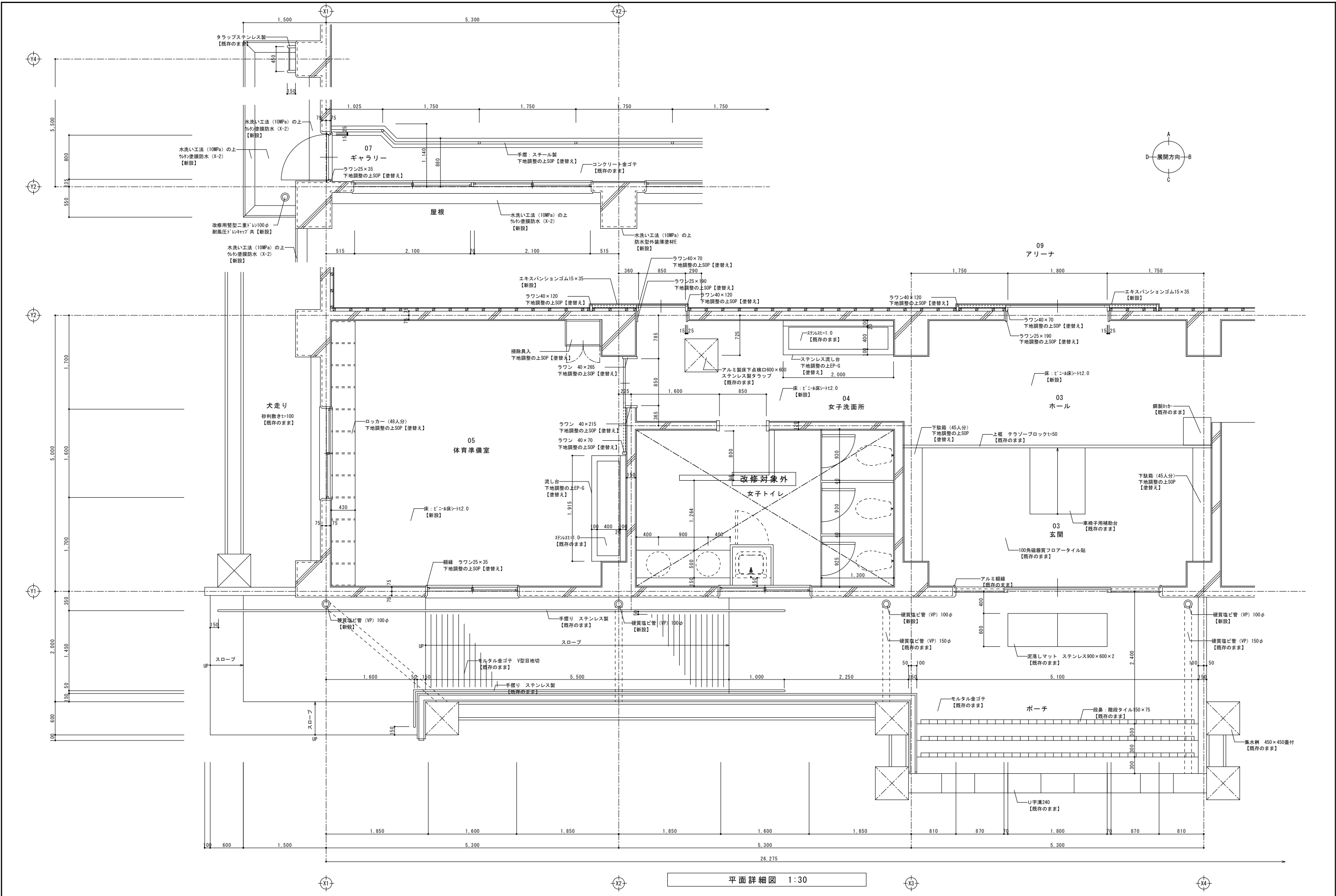


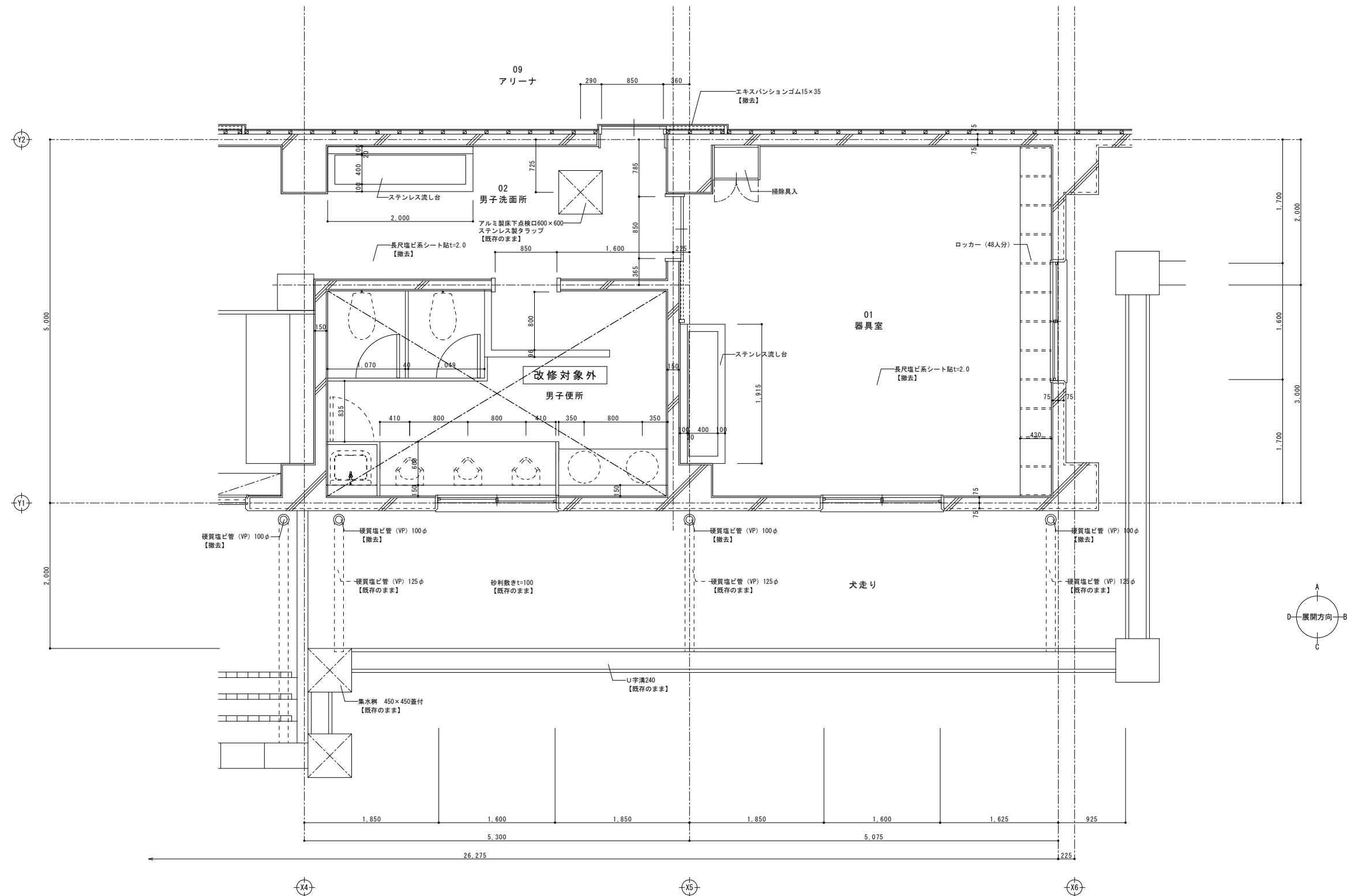


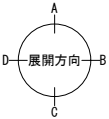
千葉市都市局建築部営繕課

工事名  
千葉市立泉谷中学校屋内運動場内外部改修工事

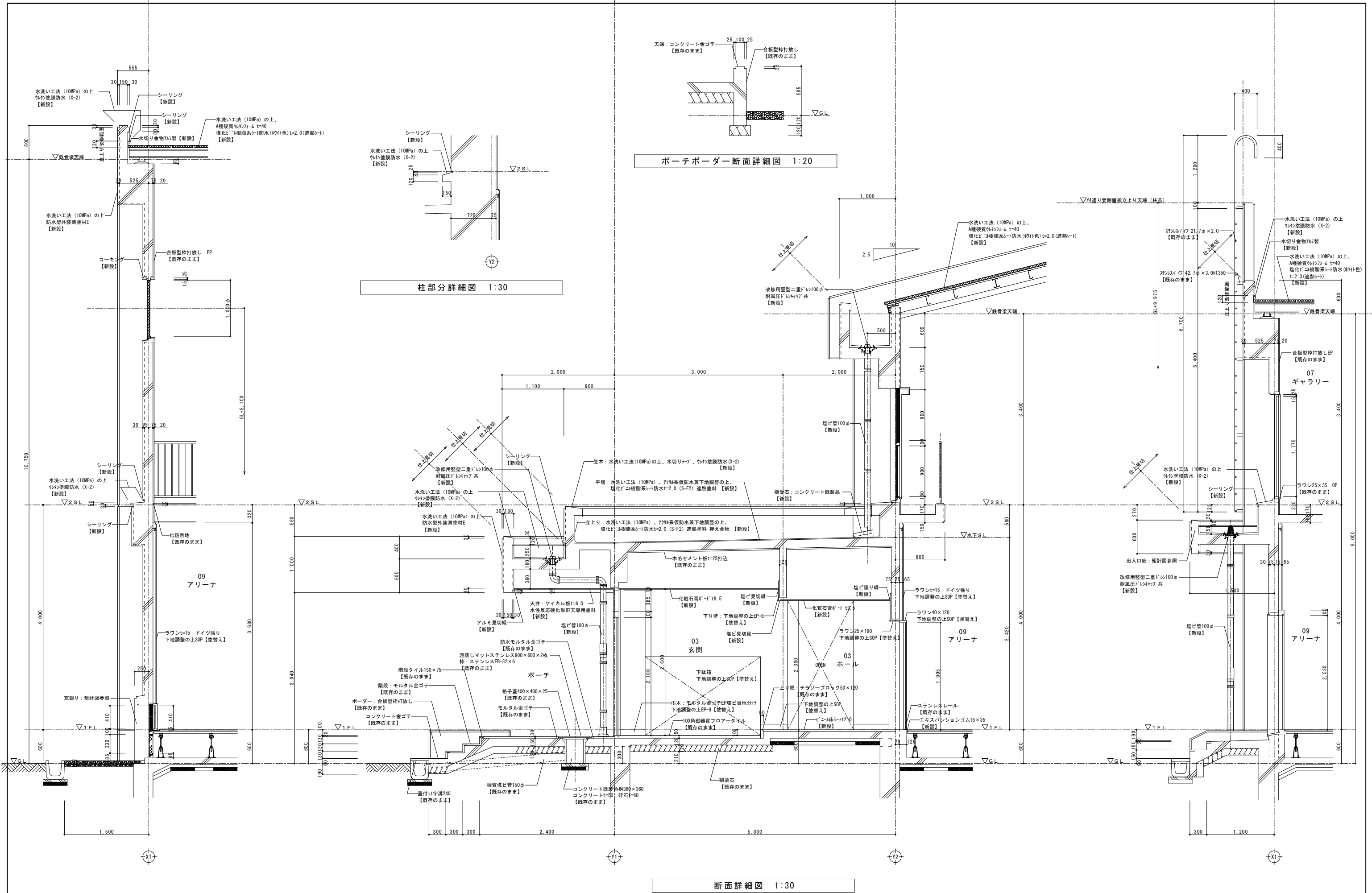
設計年月日	令和 7 年 10 月 日	変更年月日	令和 年 月 日	変更年月日	令和 年 月 日	図面名	玄関廻り平面図詳細 1 (既存)	縮尺	A-1 1 : 30 A-3 1 : 60	図面番号	A-016
特記事項		特記事項		特記事項							

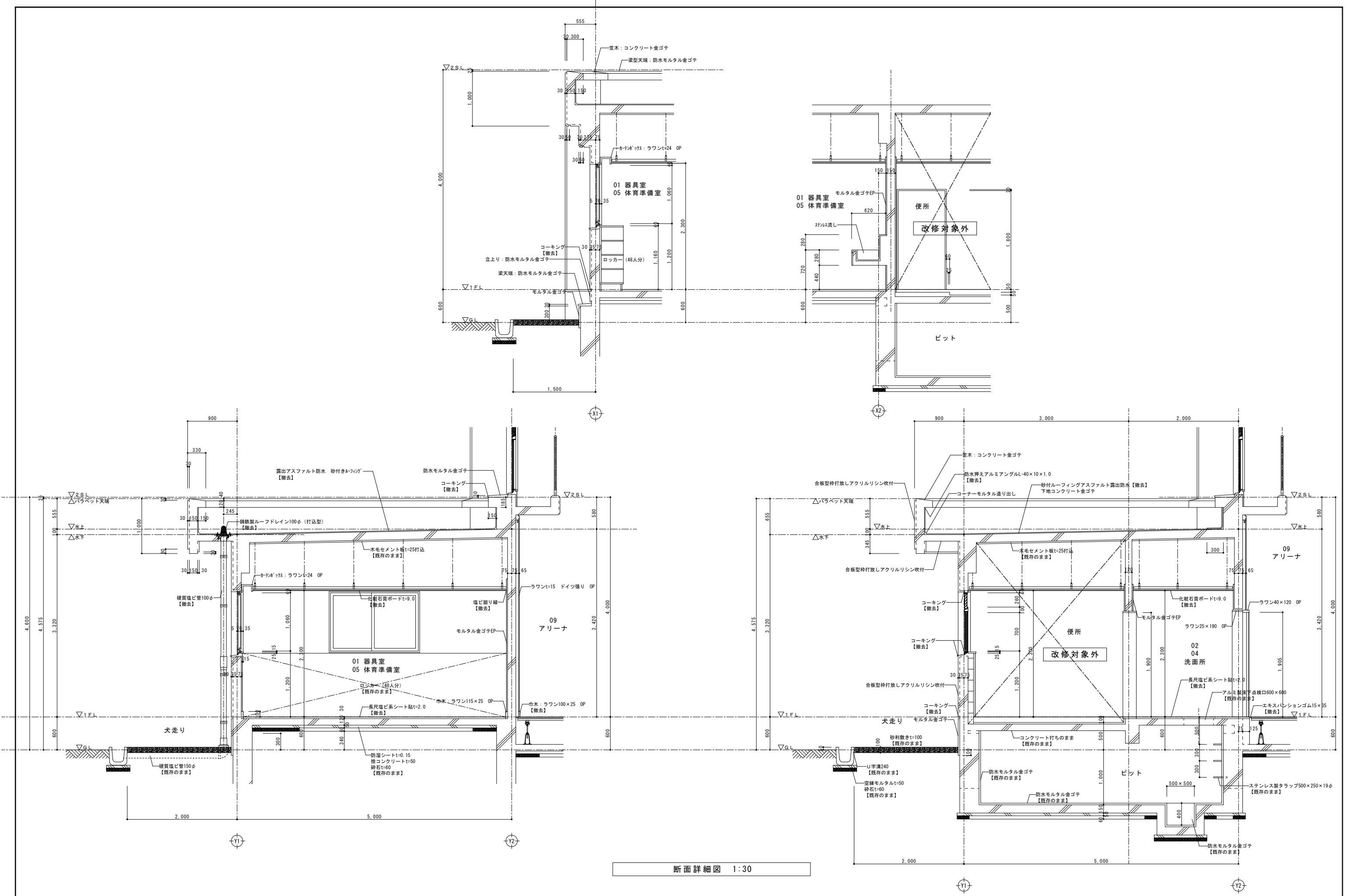








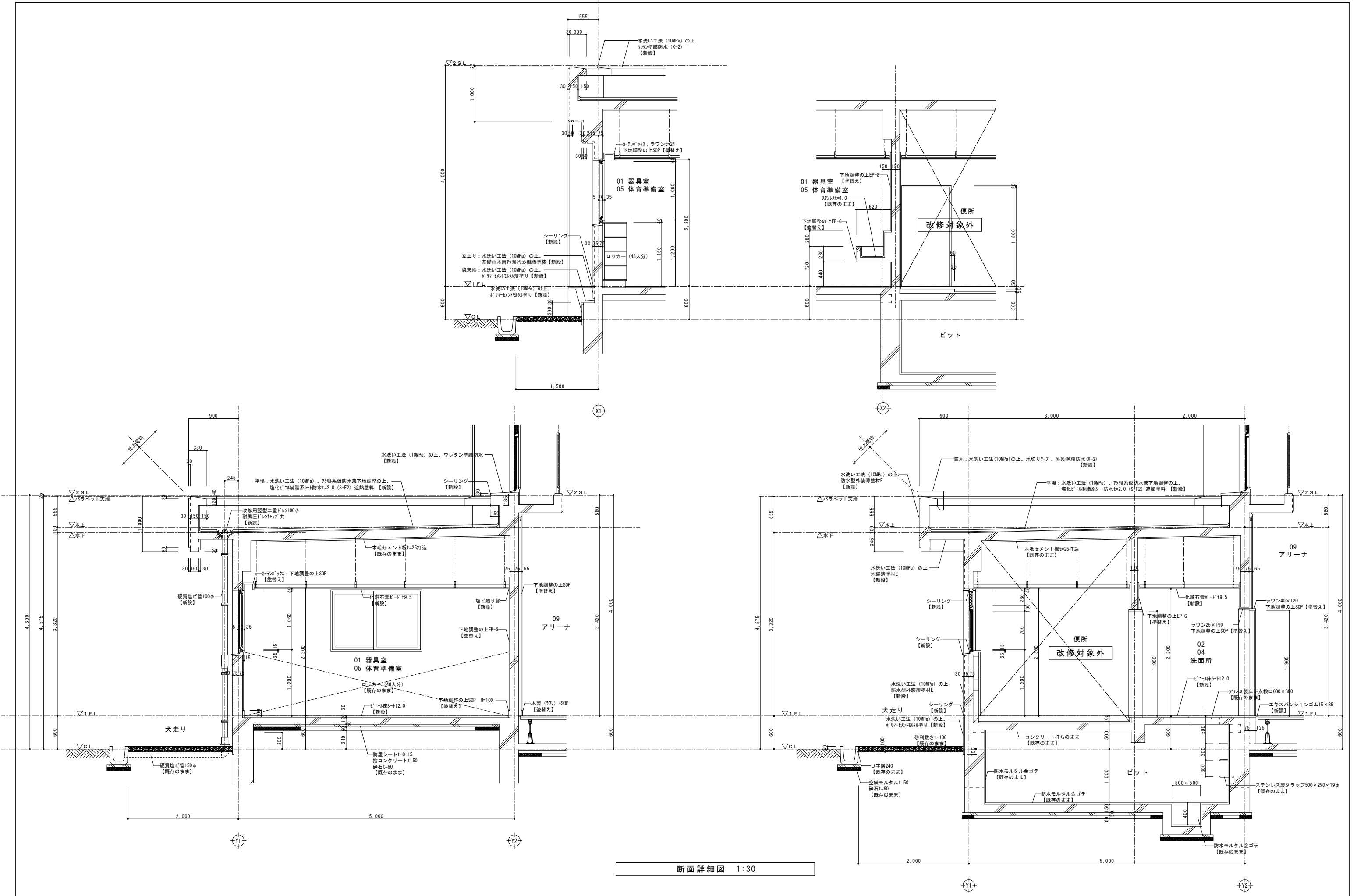




千葉市都市局建築部営繕課

工事名  
千葉市立泉谷中学校屋内運動場内外部改修工事

設計年月日	令和 7 年 10 月 日	変更年月日	令和 年 月 日	変更年月日	令和 年 月 日	図名 玄関廻り断面詳細図 2 (既存)	縮尺 A-1 1:30 A-3 1:60	図番 A-022
特記事項		特記事項		特記事項				



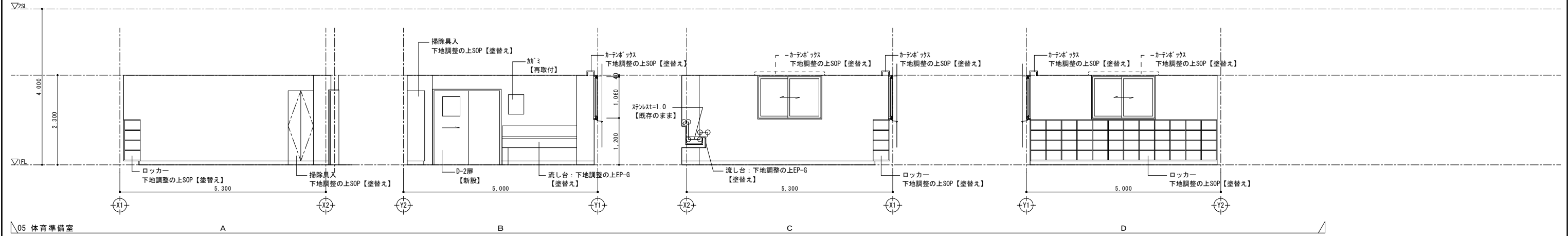
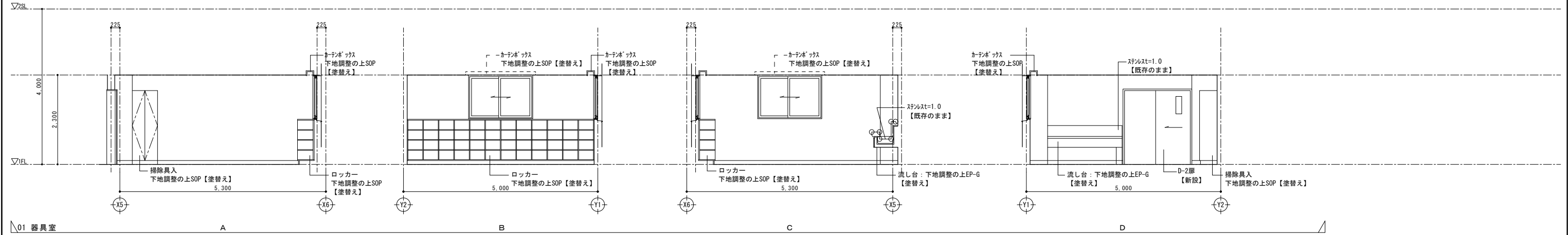
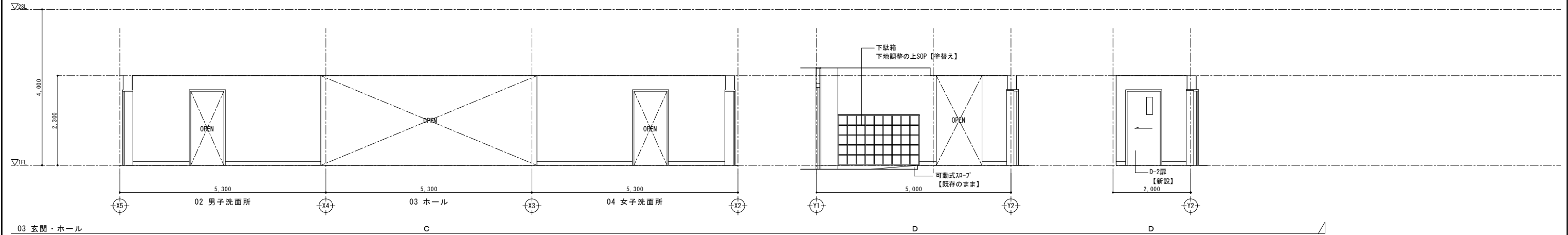
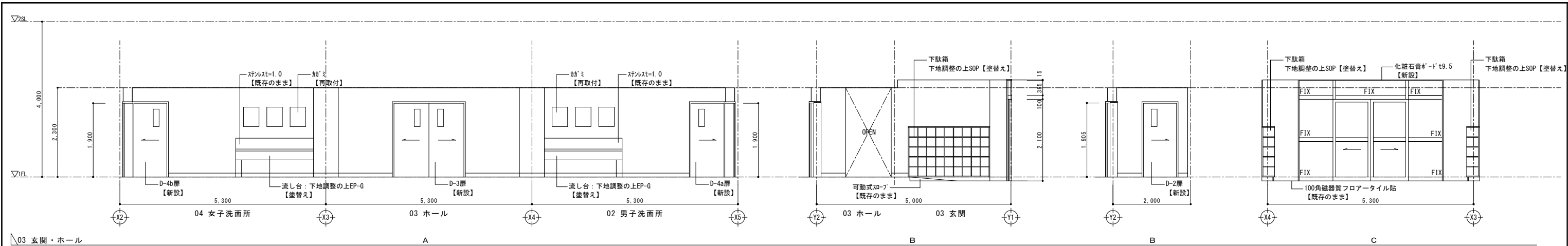
千葉市都市局建築部営繕課

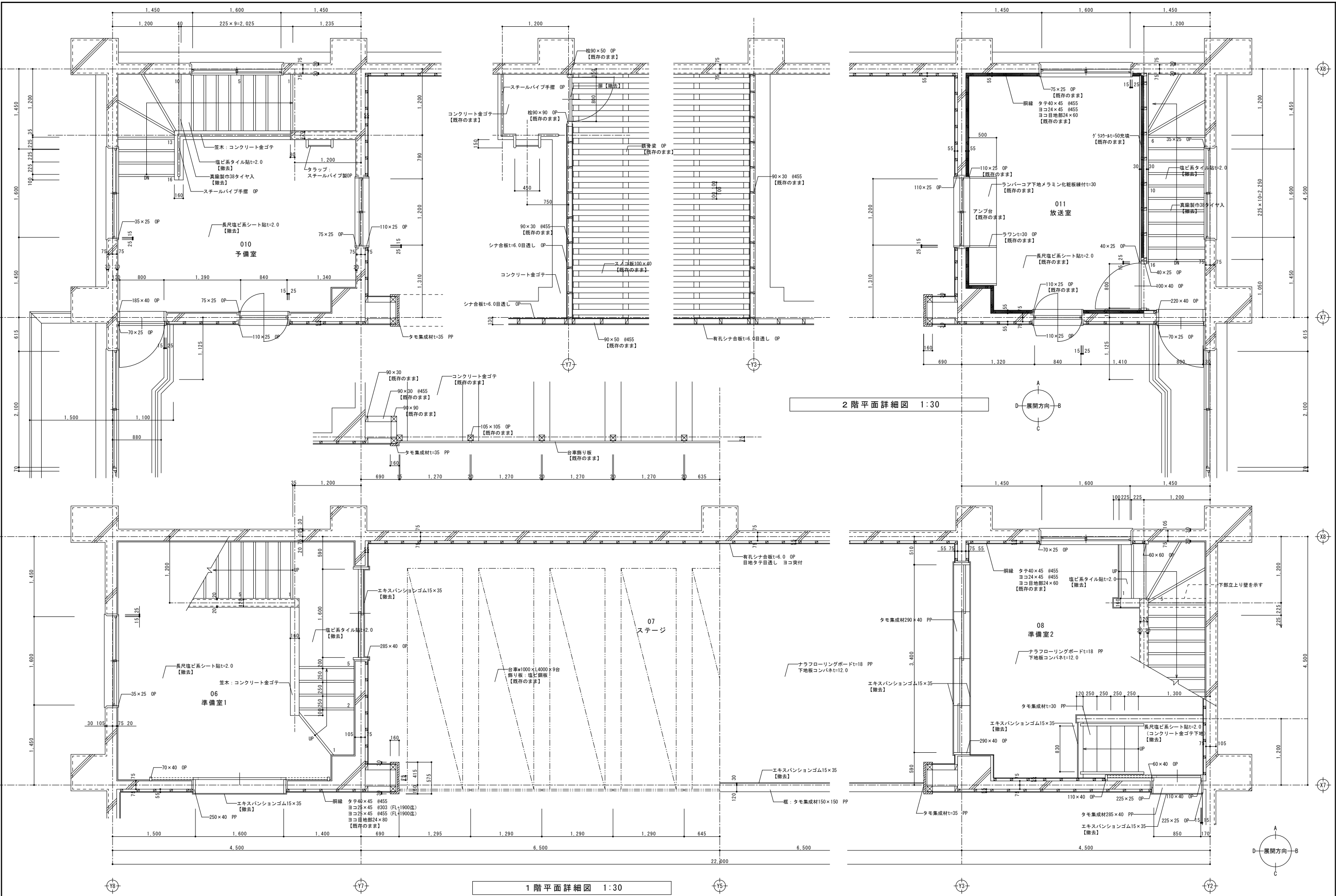
工事名  
千葉市立泉谷中学校屋内運動場内外部改修工事

設計年月日		令和 7 年 10 月 日		変更年月日		令和 年 月 日		変更年月日		令和 年 月 日		図面 の 範囲	玄関廻り断面詳細図 2 (改修)	縮尺	A-1	1 : 30	図面 の 範囲	A-023
特記事項 欄		特記事項 欄		特記事項 欄		特記事項 欄		特記事項 欄		特記事項 欄					A-3	1 : 60		





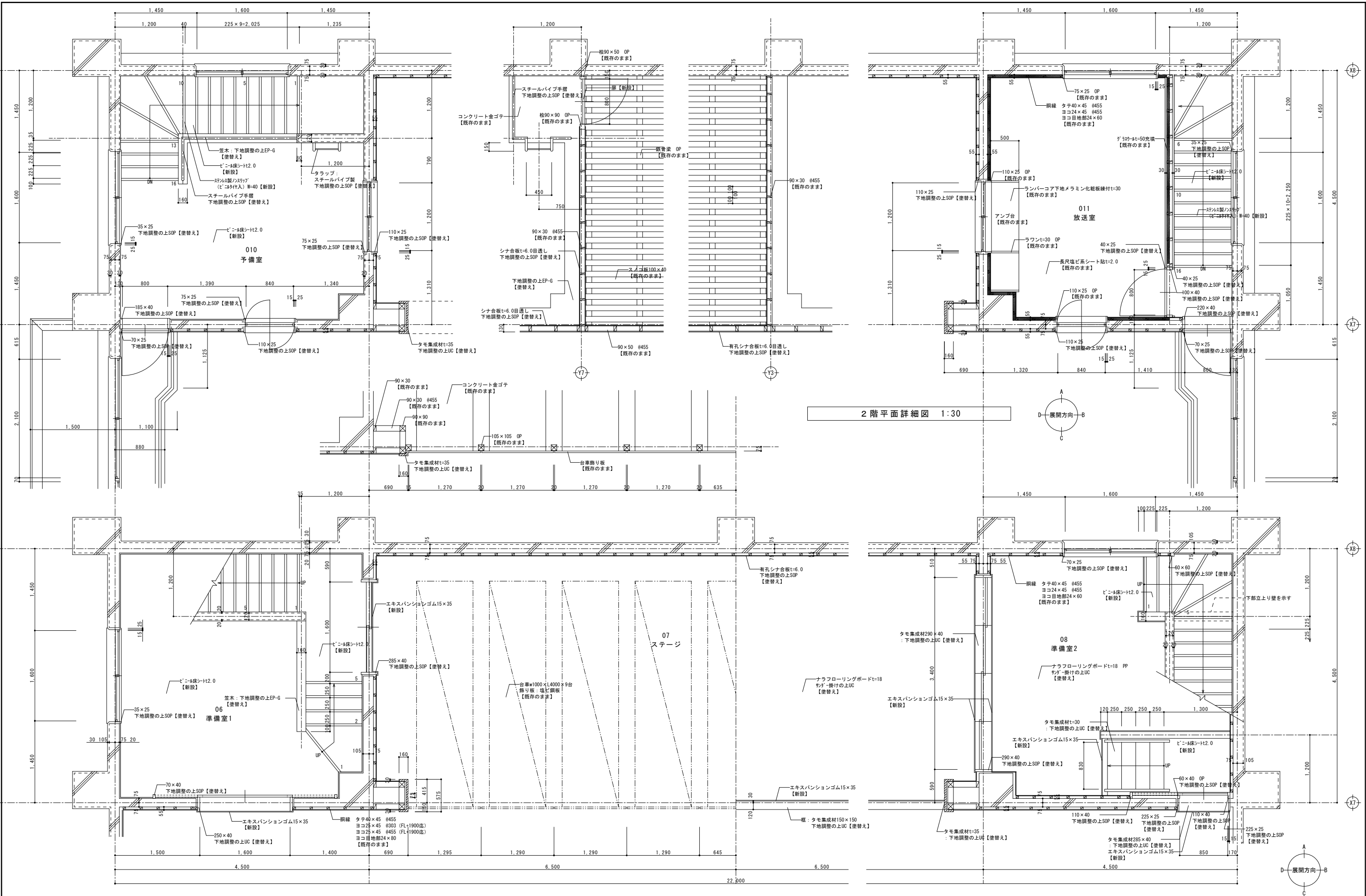




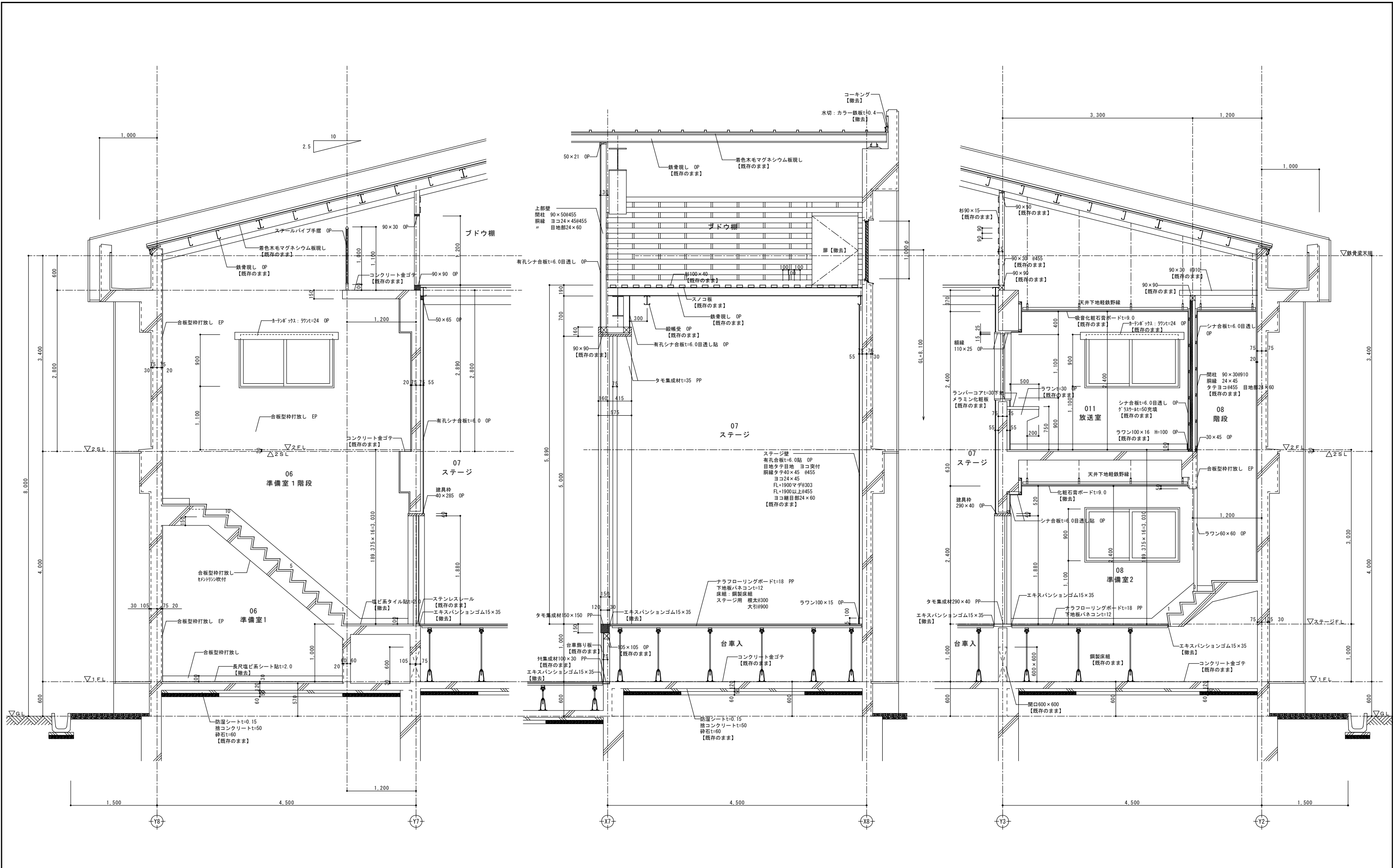
千葉市都市局建築部営繕課

工事名  
千葉市立泉谷中学校屋内運動場内外部改修工事

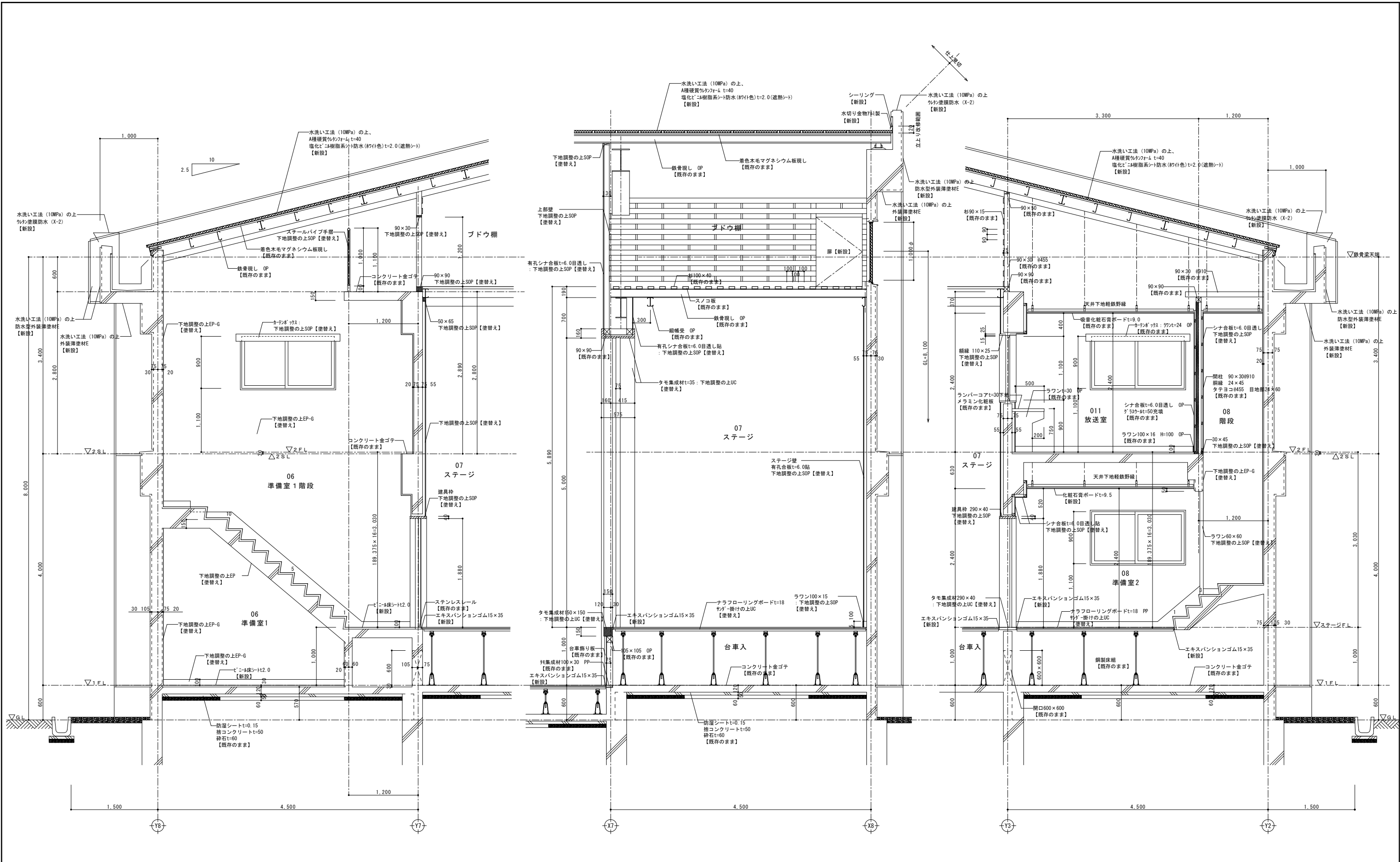
設計年月日	令和 7 年 10 月 日	変更年月日	令和 年 月 日	変更年月日	令和 年 月 日	図面番号	スケッチ廻り平面詳細図 (既存)	縮尺	A-1 1:30 A-3 1:60	中略図	A-026
特記事項		特記事項		特記事項							



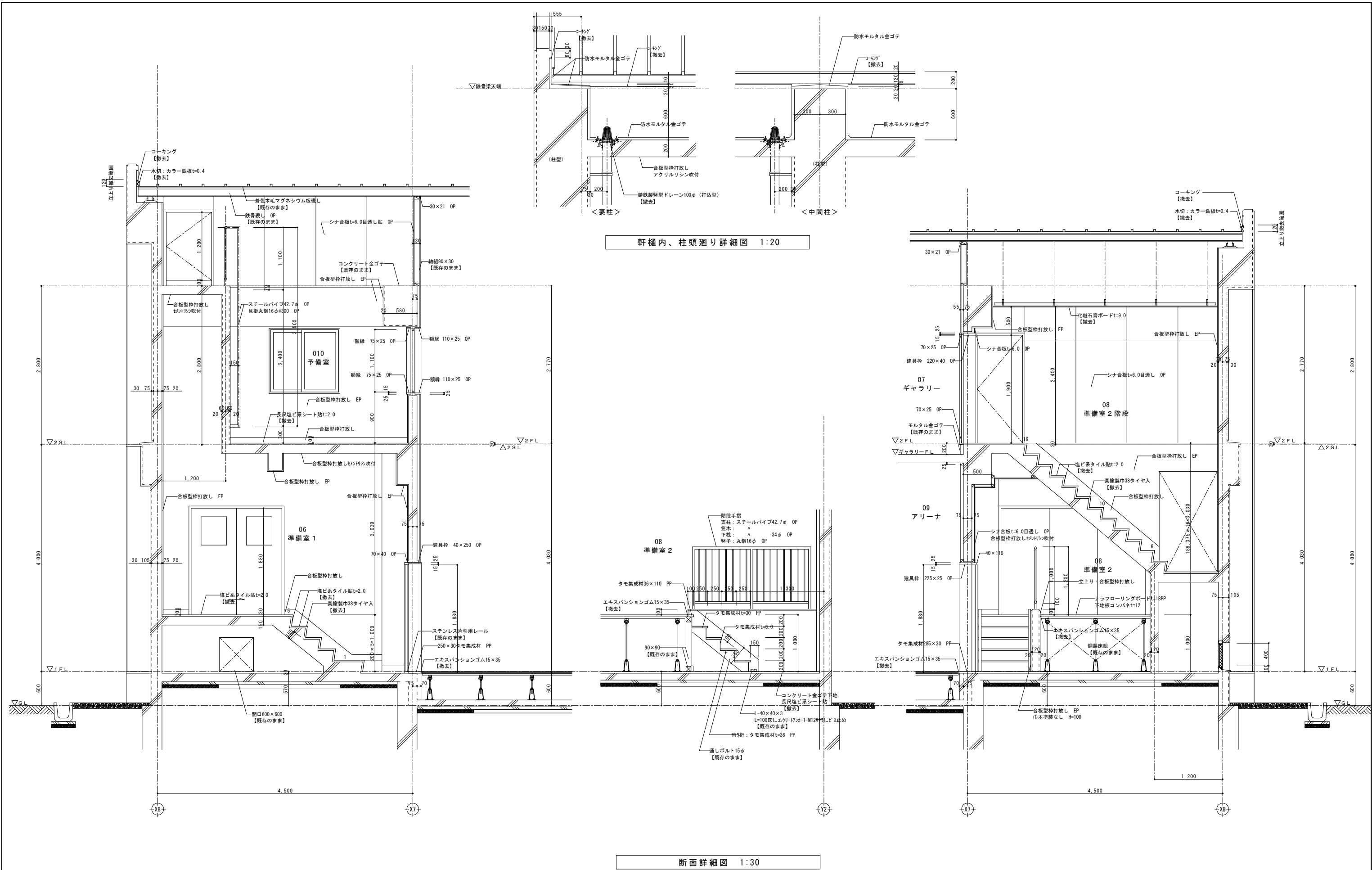
千葉市都市局建築部営繕課		工事名 千葉市立泉谷中学校屋内運動場内外部改修工事		設計年月日 令和 7 年 10 月 日	変更年月日 令和 年 月 日	設計年月日 令和 年 月 日	変更年月日 令和 年 月 日	図面 名称 スケール A-1 1 : 30 A-3 1 : 60	図面 番号 A-027
				特記事項	特記事項	特記事項	特記事項		

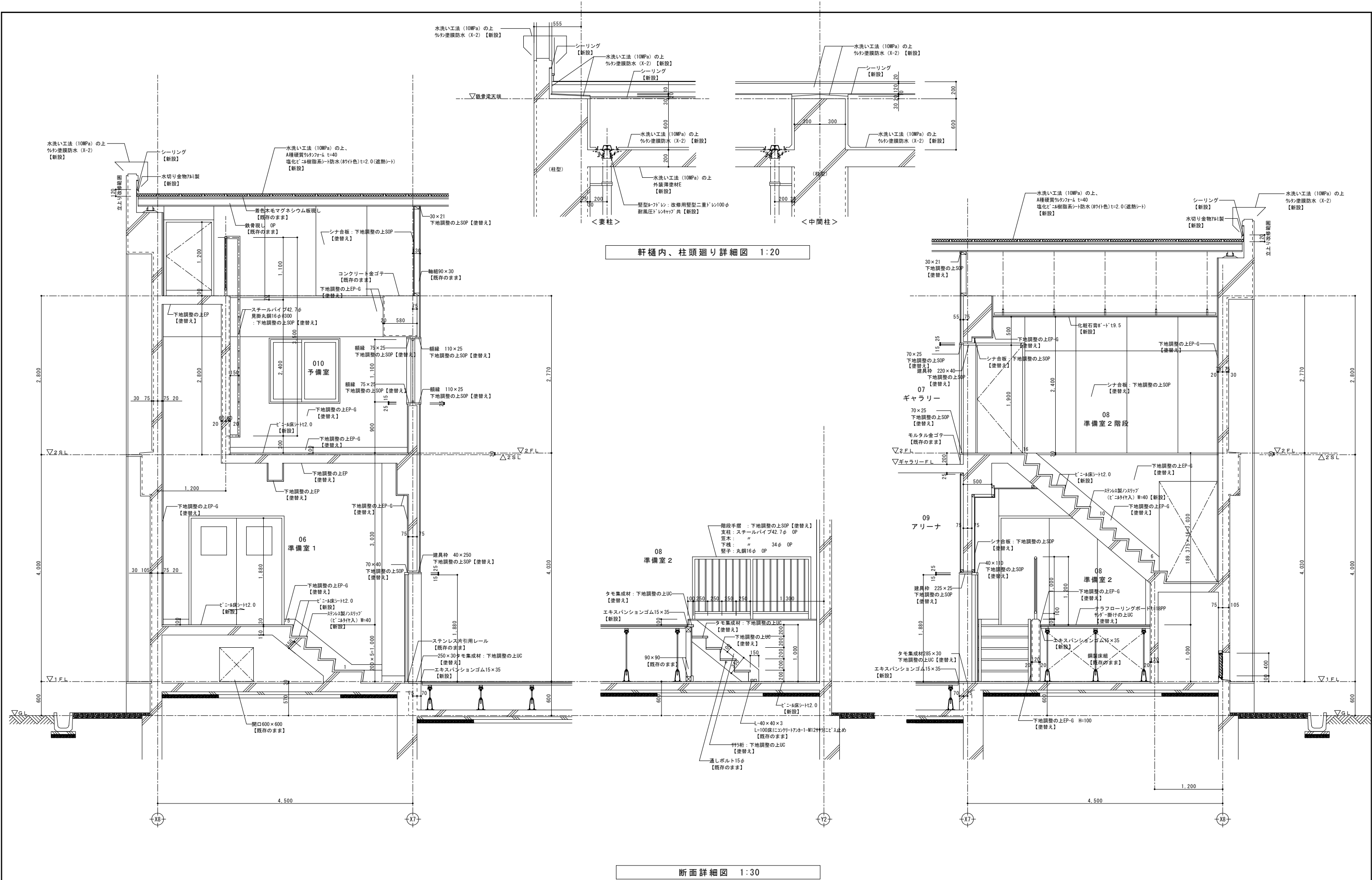


断面詳細図 1:30

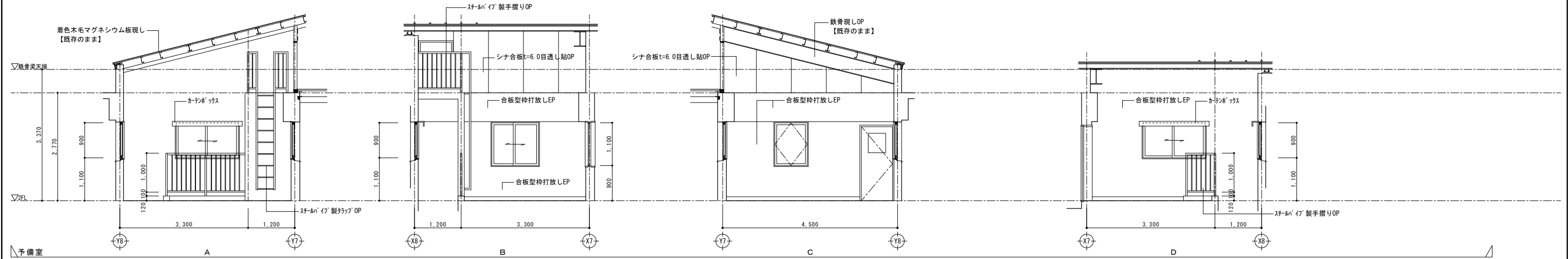
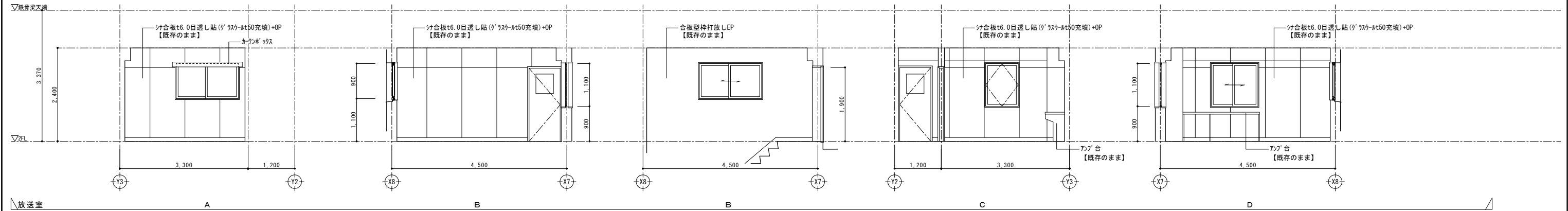
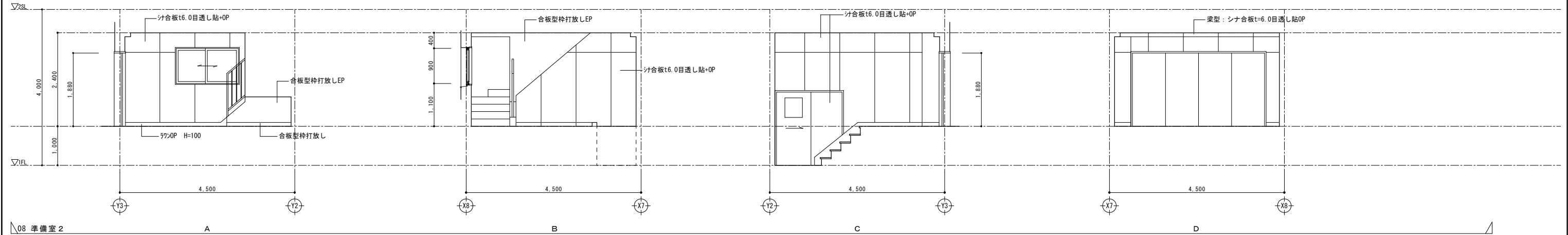
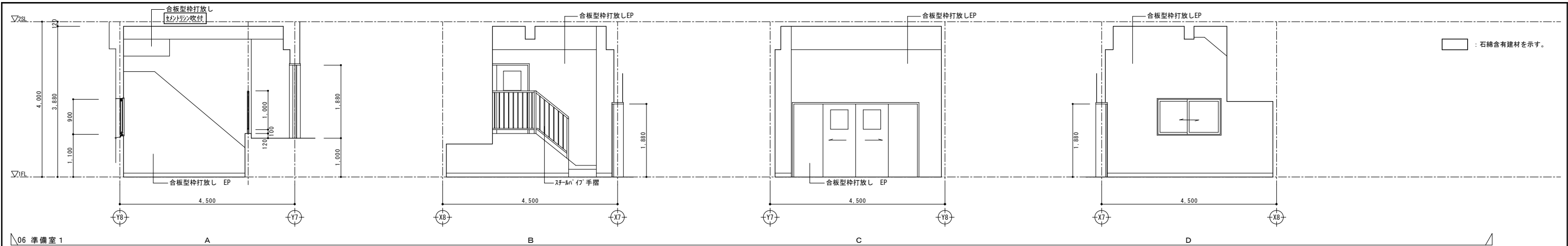


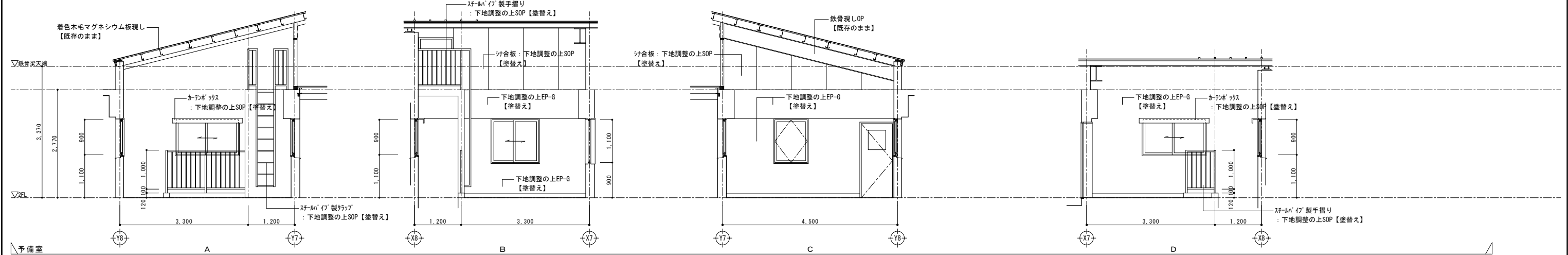
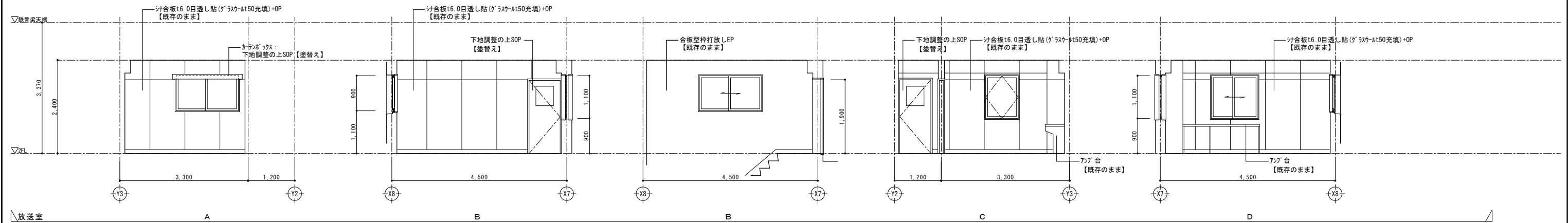
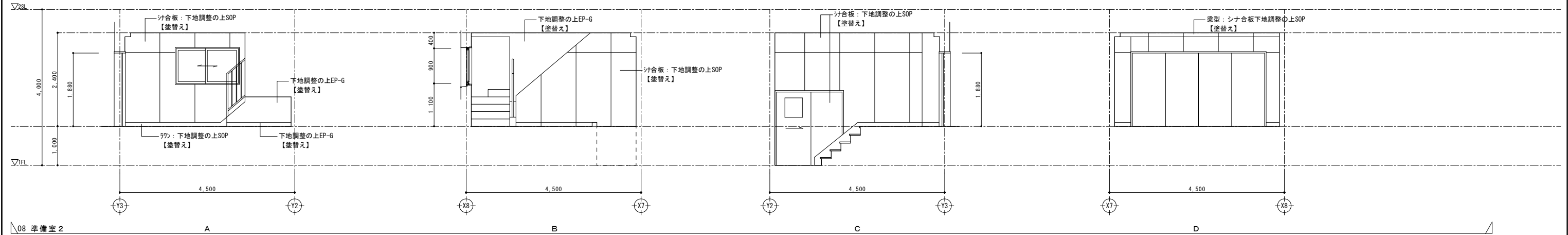
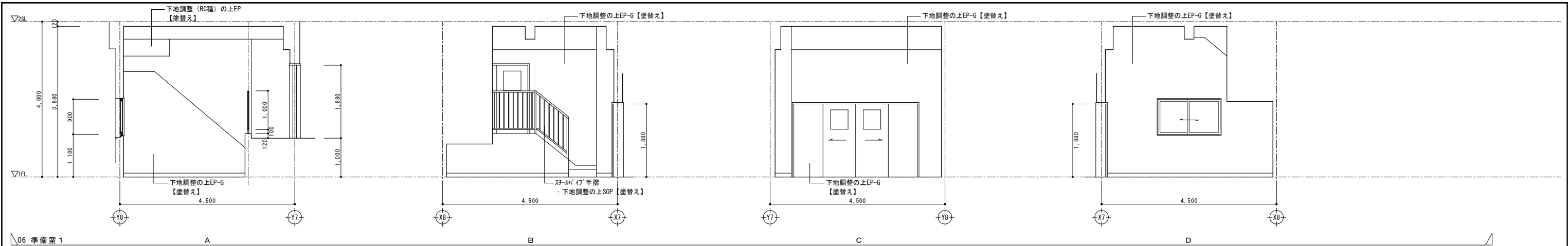
断面詳細図 1:30

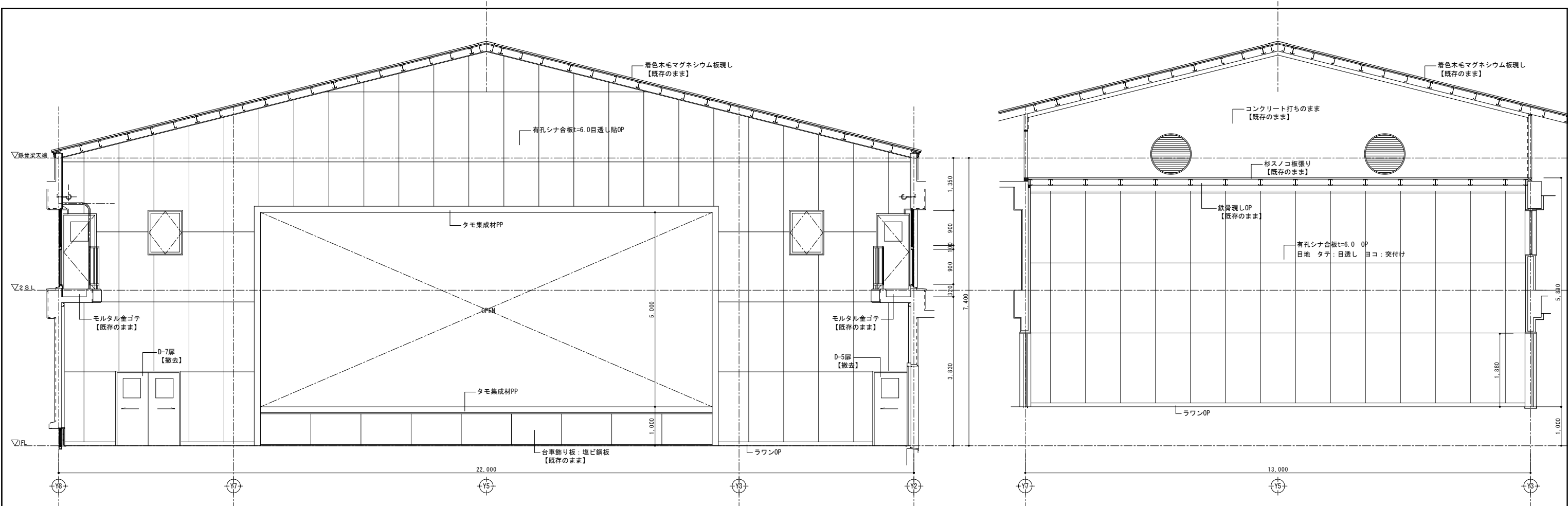






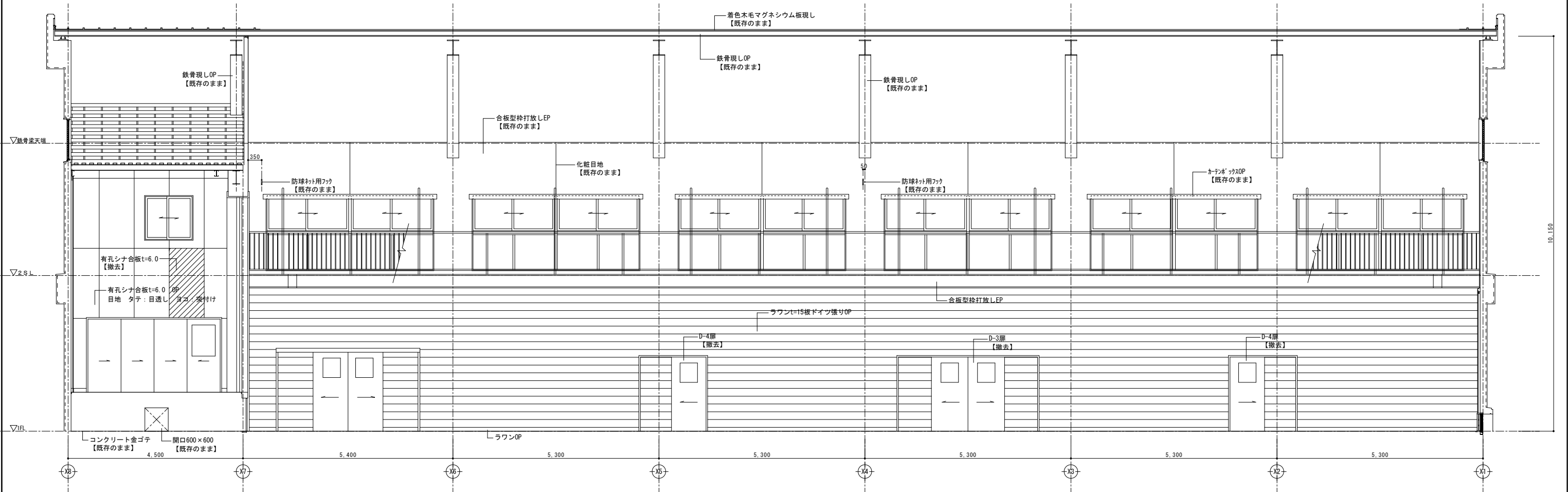




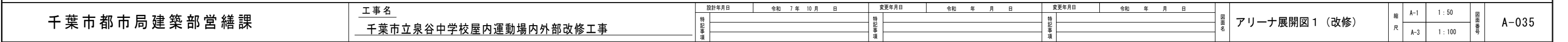


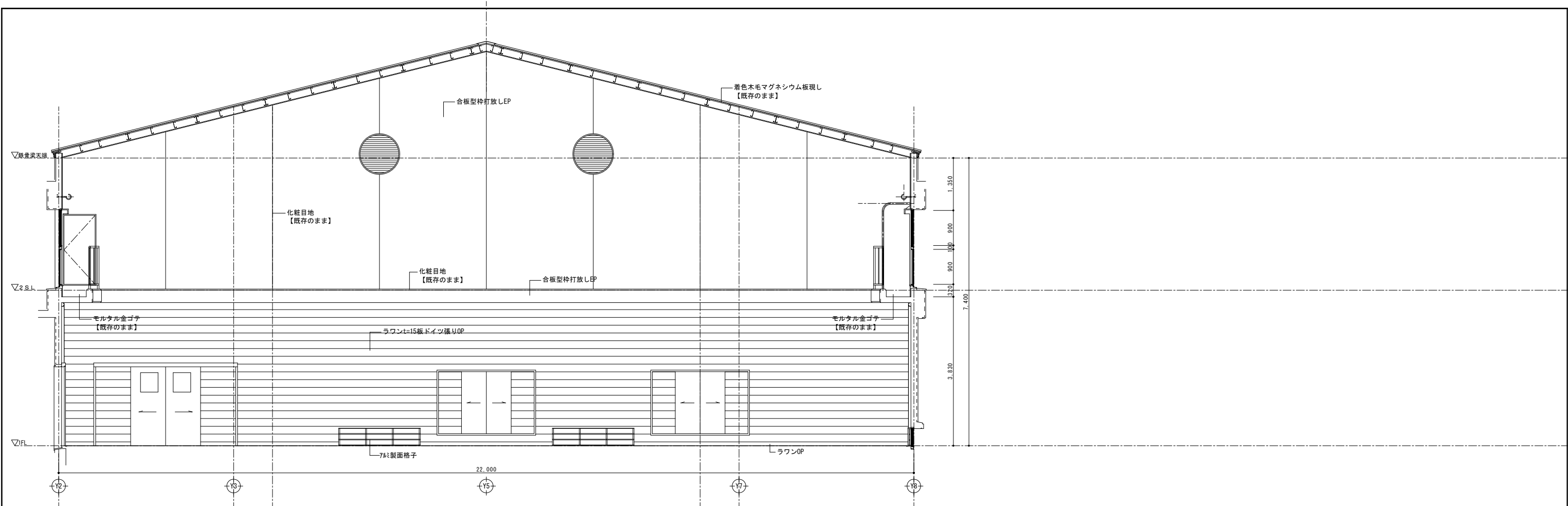
X7通り正面展開図 1:50

X8通りステージ背面展開図 1:50

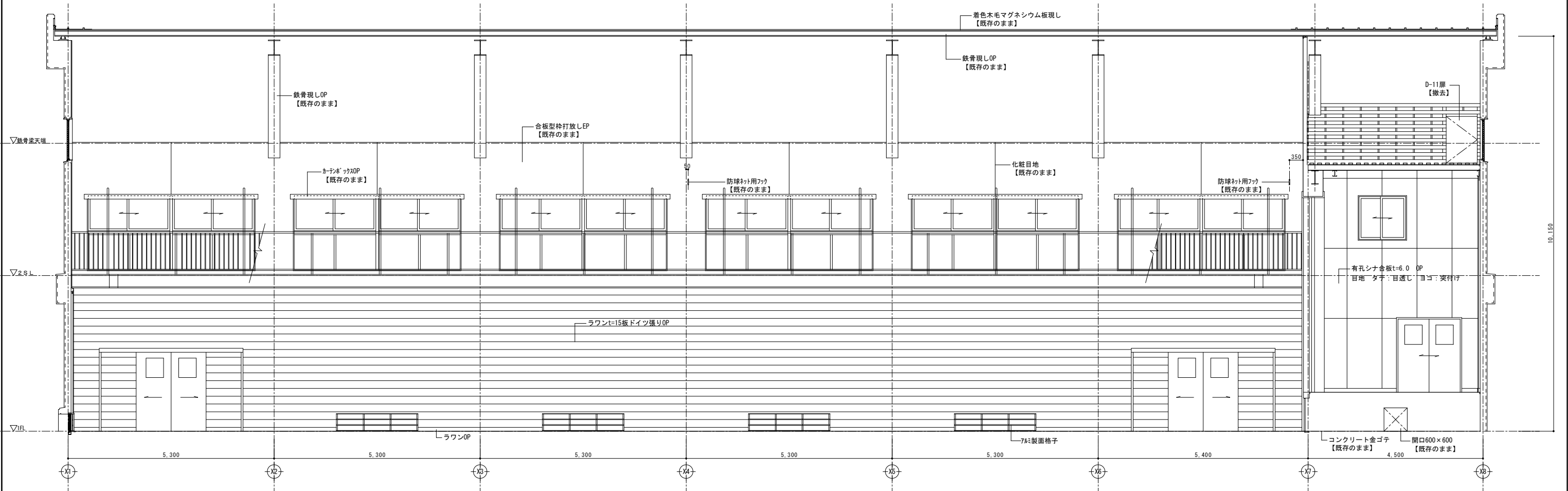


Y2通り側展開図 1:50

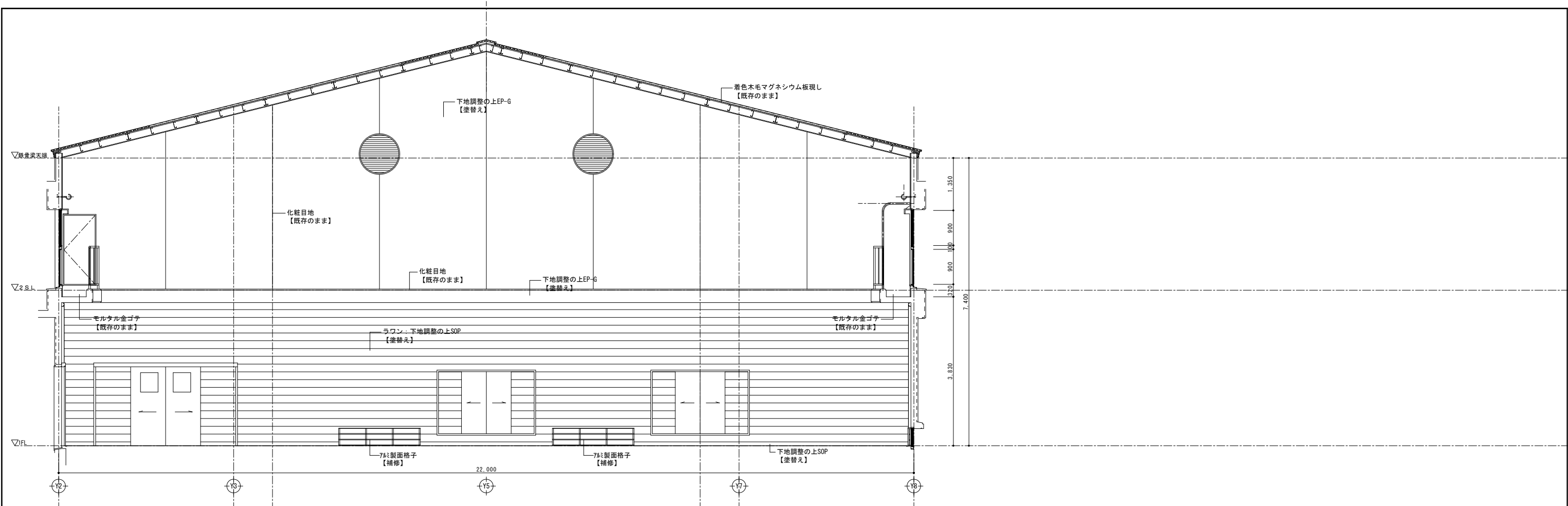




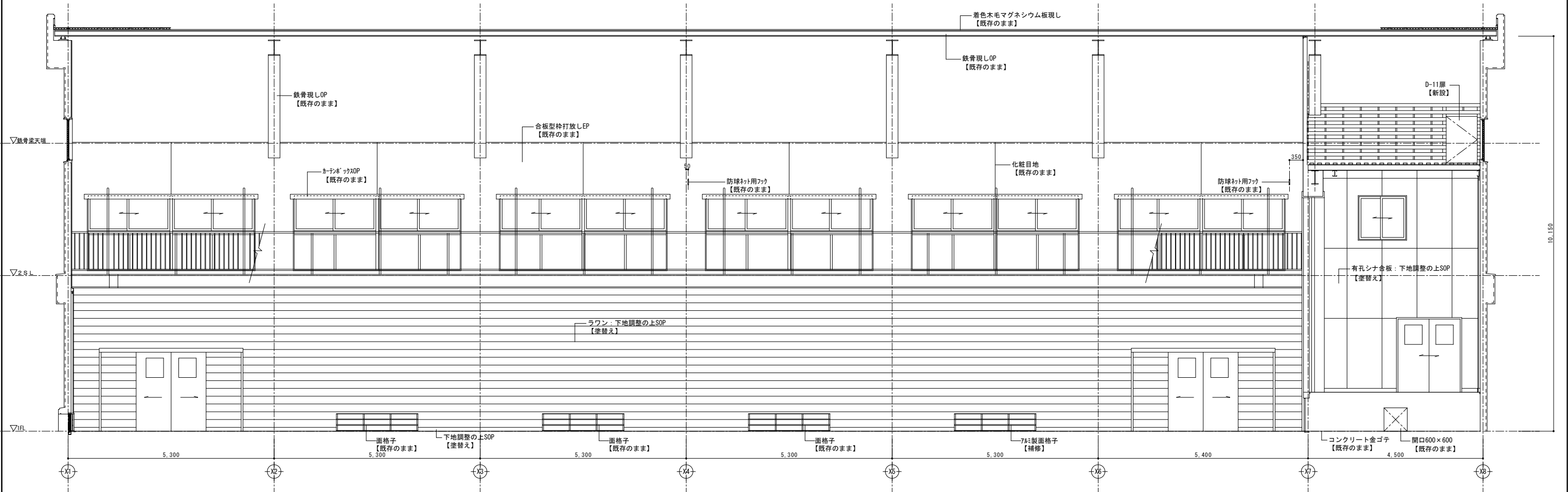
X1通り背面展開図 1:50



Y8通り側面展開図 1:50

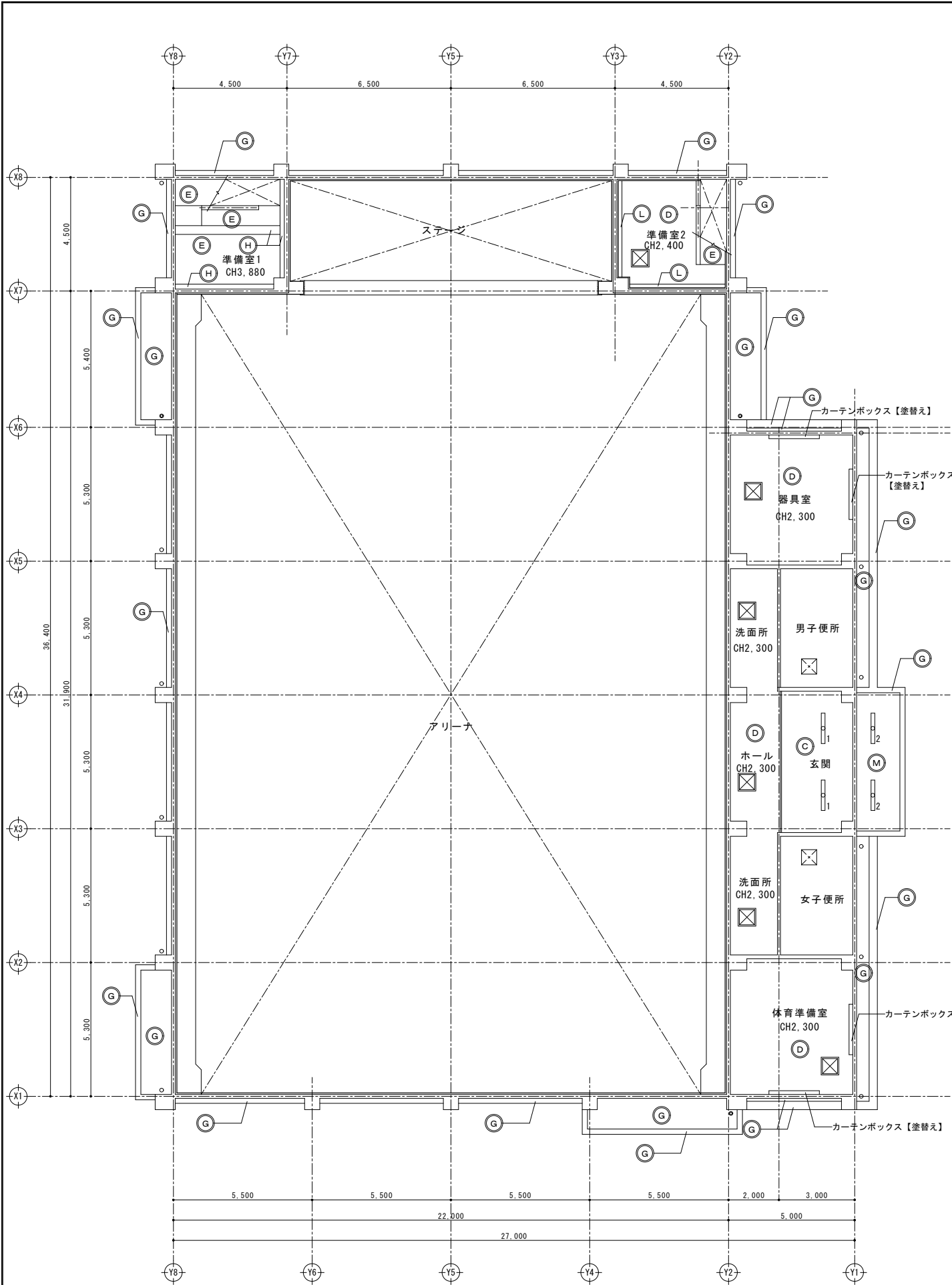


X1通り背面展開図 1:50



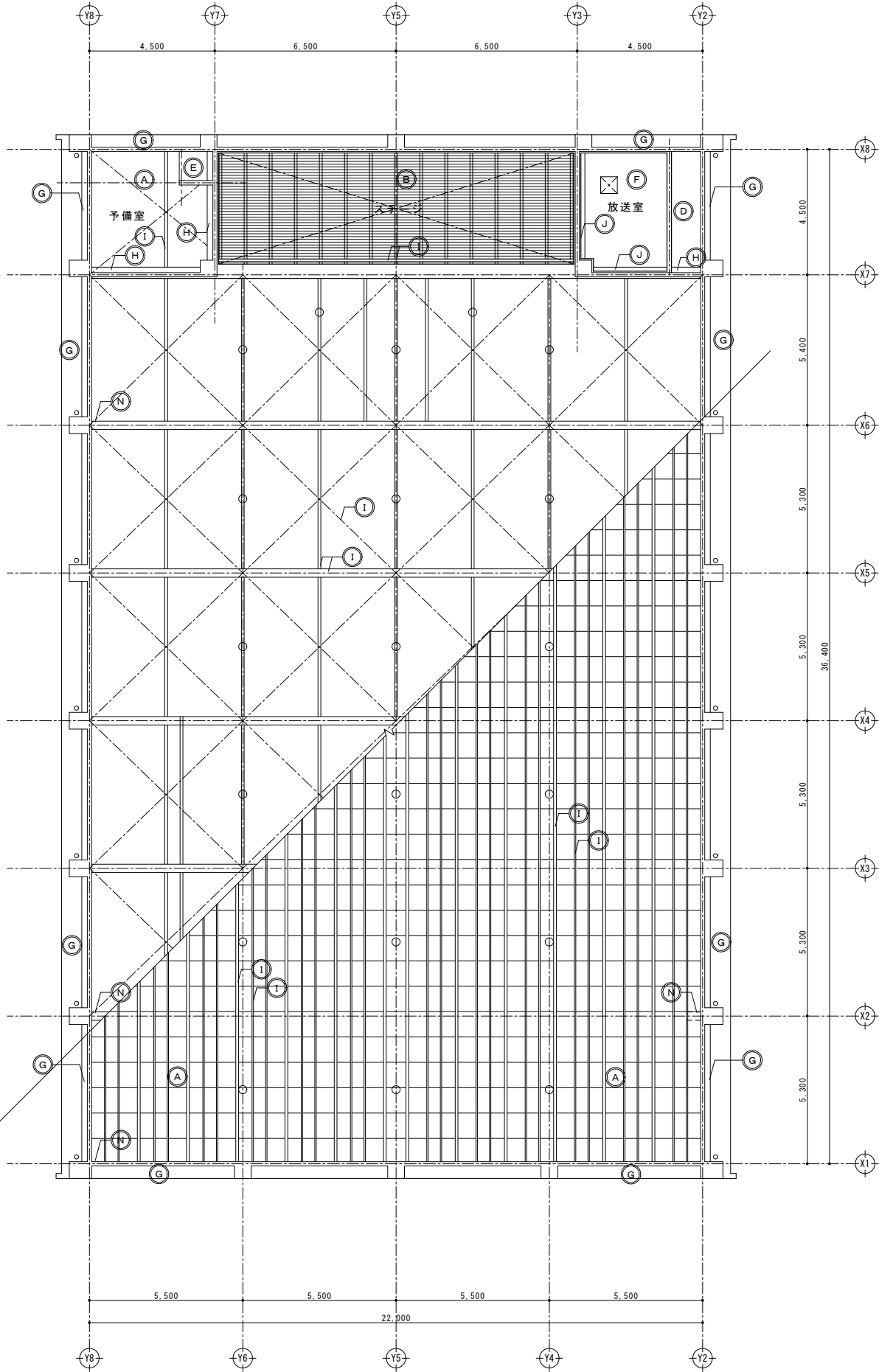
Y8通り側面展開図 1:50





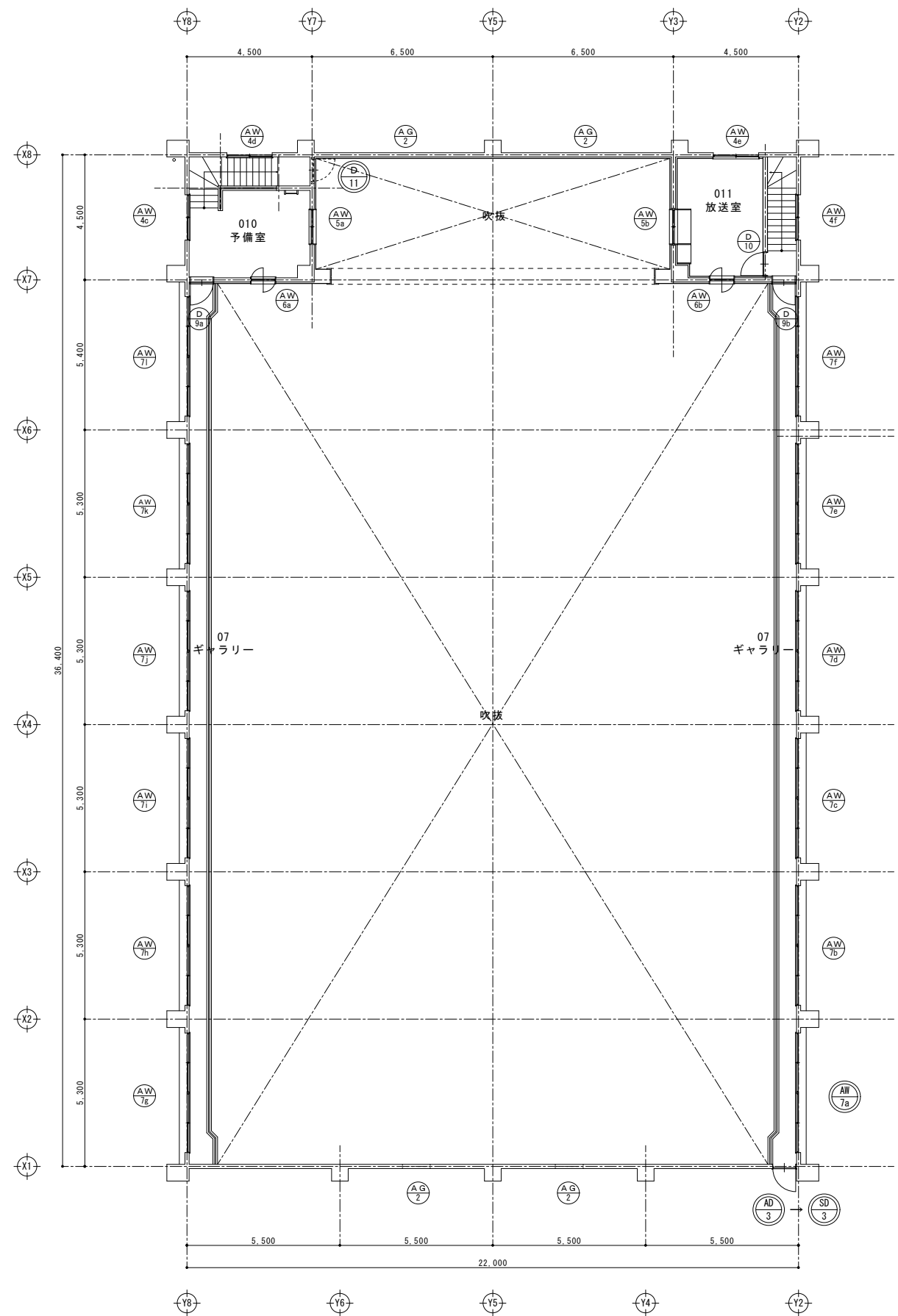
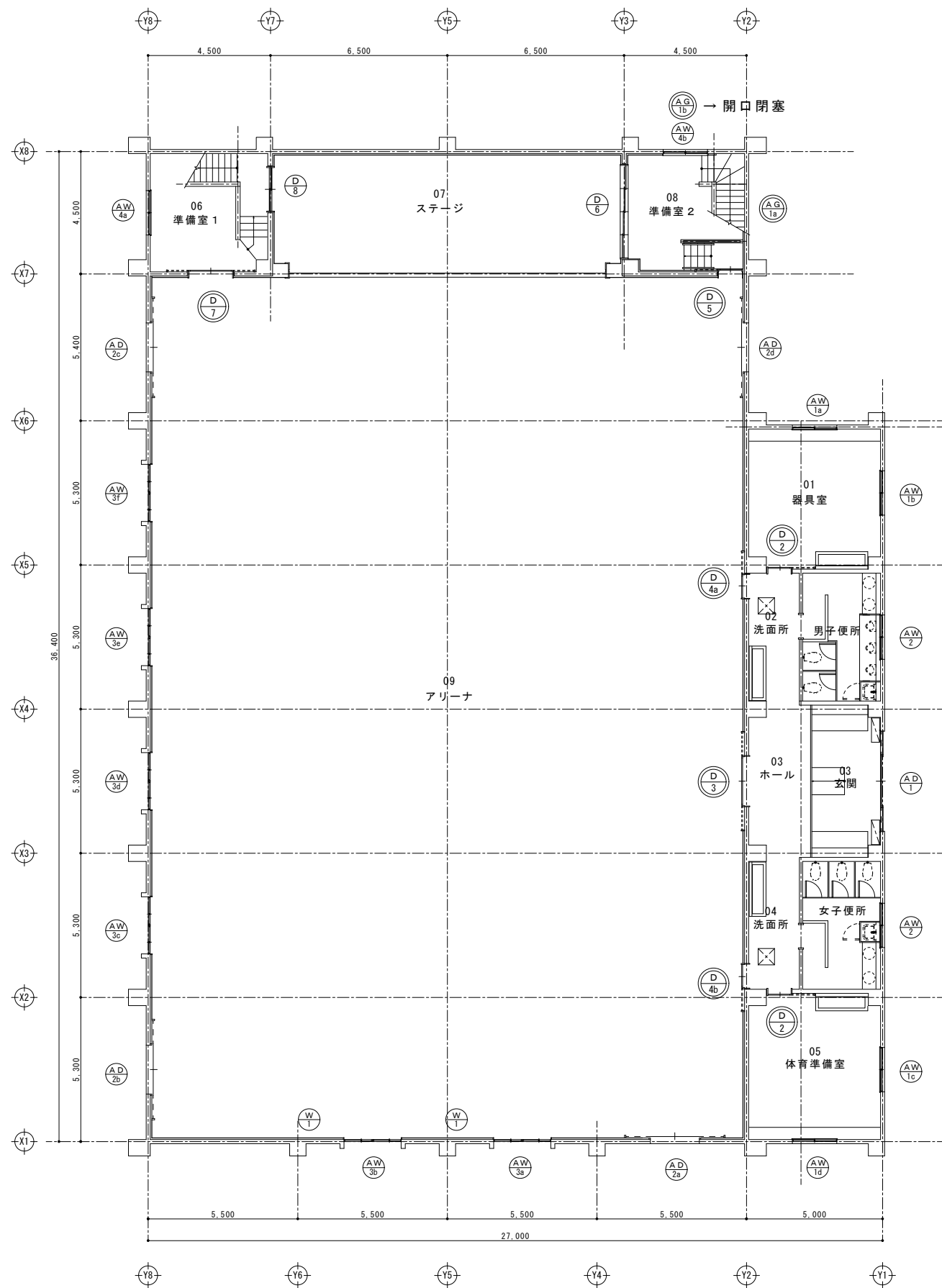
1 階天井伏図 1:100

凡 例	
(A)	木毛マグネシウム板 (カチ) t=25 1820×910 アルミ目地ジョイナー 【既存のまま】
(B)	スノコ張 40×100 (杉) 【既存のまま】
(C)	化粧石膏ボード t9.5 (下地共) 【新設】
(D)	化粧石膏ボード t9.5 (下地共) 【新設】
(E)	下地調整 (RC種) の上EP 【塗替え】
(F)	吸音石膏ボード t=9.0 910×910 【既存のまま】
(G)	下地調整の上外装薄塗材E 【新設】
(H)	下地調整の上EP 【塗替え】
(I)	鉄骨材 OP 【既存のまま】
(J)	シナ合板 t=6.0 目透し OP 【既存のまま】 グランド t=50
(K)	天井吊りカーテンレール (アルミ製)
(L)	木部下地調整の上SOP 【塗替え】
(M)	ケイム板 t6.0+水性反応硬化形軒天専用塗料 【新設】
(N)	鉄部: 下地調整の上SOP 300×500 【塗替え】
(X)	天井点検口 (アルミ製) 600×600 【既設】
(Y)	天井点検口 (アルミ製) 600×600 【新設】
(Z)	カーテンボックス 下地調整の上SOP (カーテンレール別途) 【塗替え】
(O)	硬質塩ビ管 (VP) 100φ 【新設】
(P)	照明天井開口: 170×1254
(Q)	照明天井開口: 150×1270





2 階天井伏図 1:100





凡 例

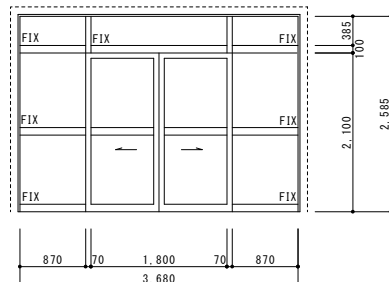
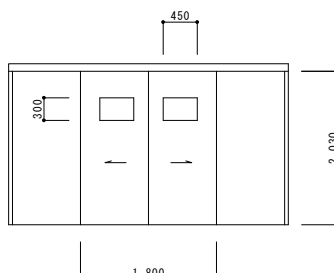
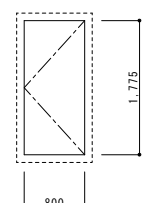
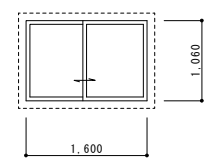
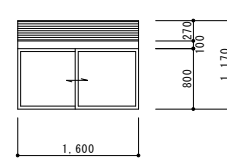
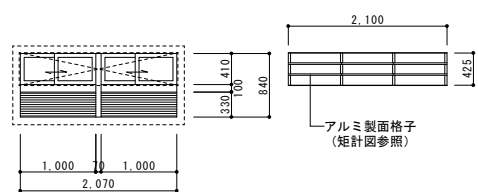
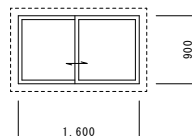
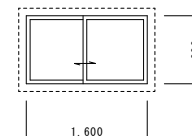
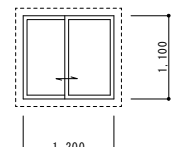
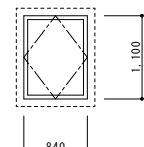
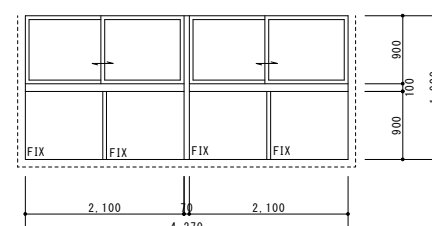
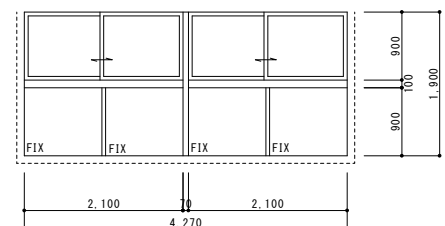
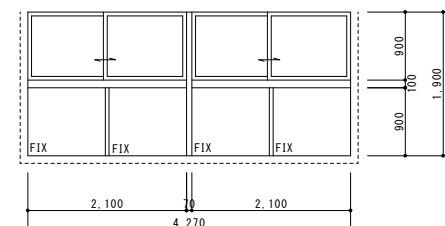
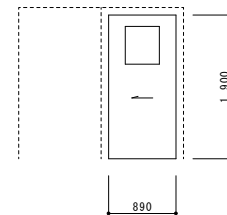
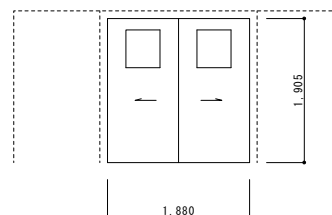
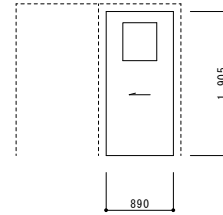
 : 撤去・新設建具を示す。

 : 改修建具を示す。

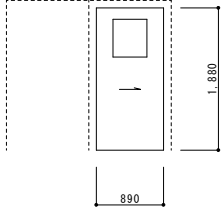
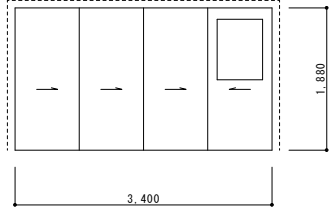
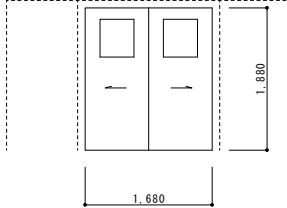
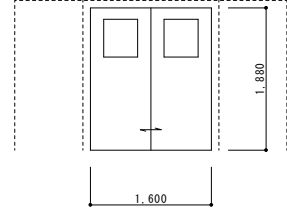
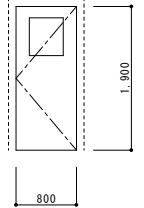
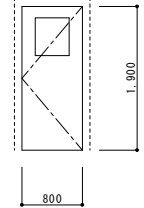
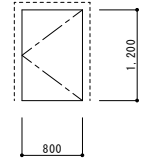
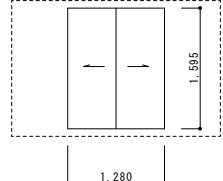
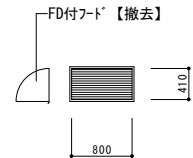
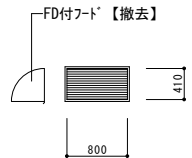

千葉市都市局建築部営繕課

工事名  
千葉市立泉谷中学校屋内運動場内外部改修工事

設計年月日	令和 7 年 10 月 日	変更年月日	令和 年 月 日	変更年月日	令和 年 月 日	図面名	建具表キーフラン(既存・改修)	縮尺	A-1	1 : 100	図面番号	A-040
特記事項		特記事項		特記事項					A-3	1 : 200		

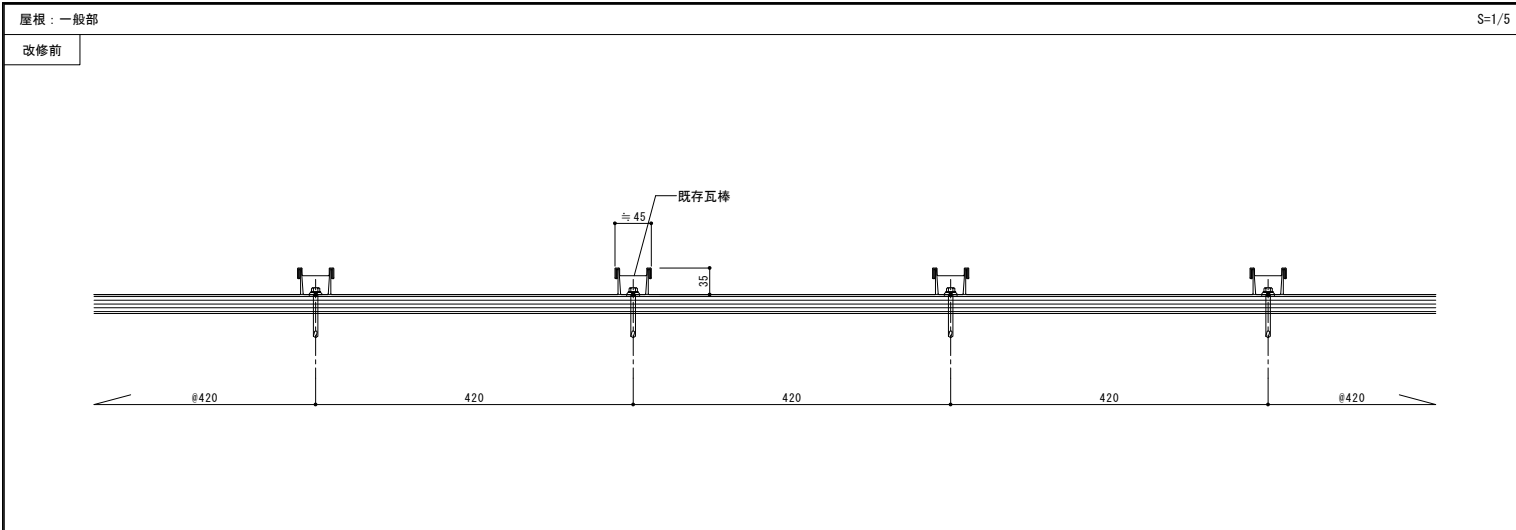
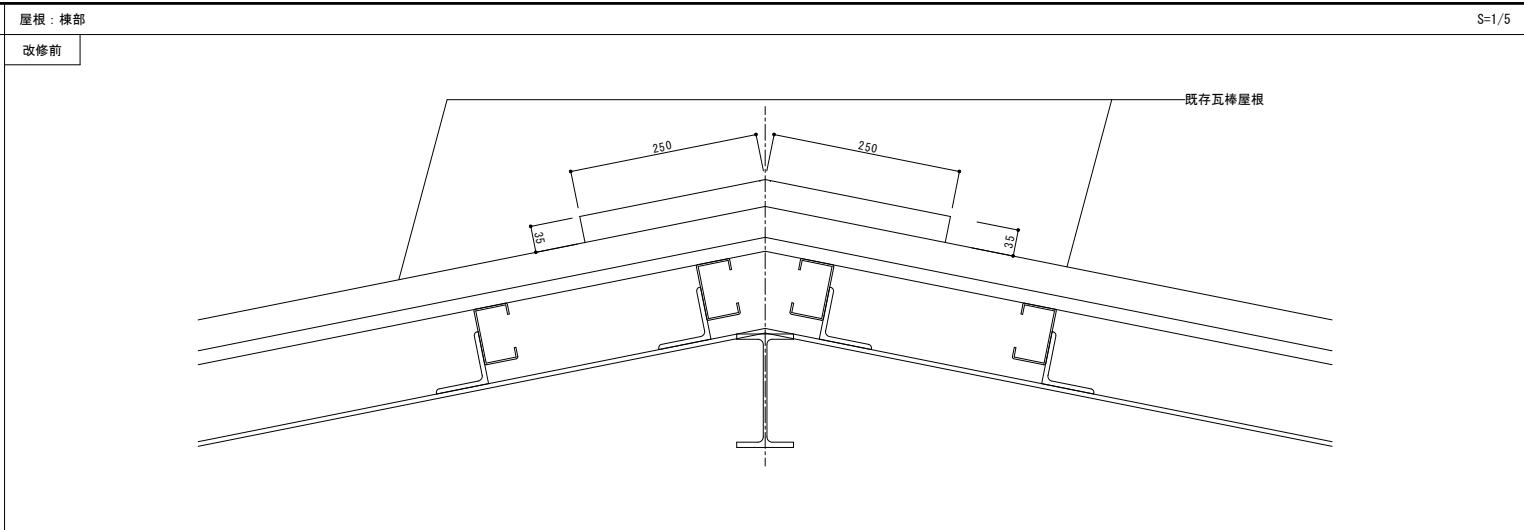
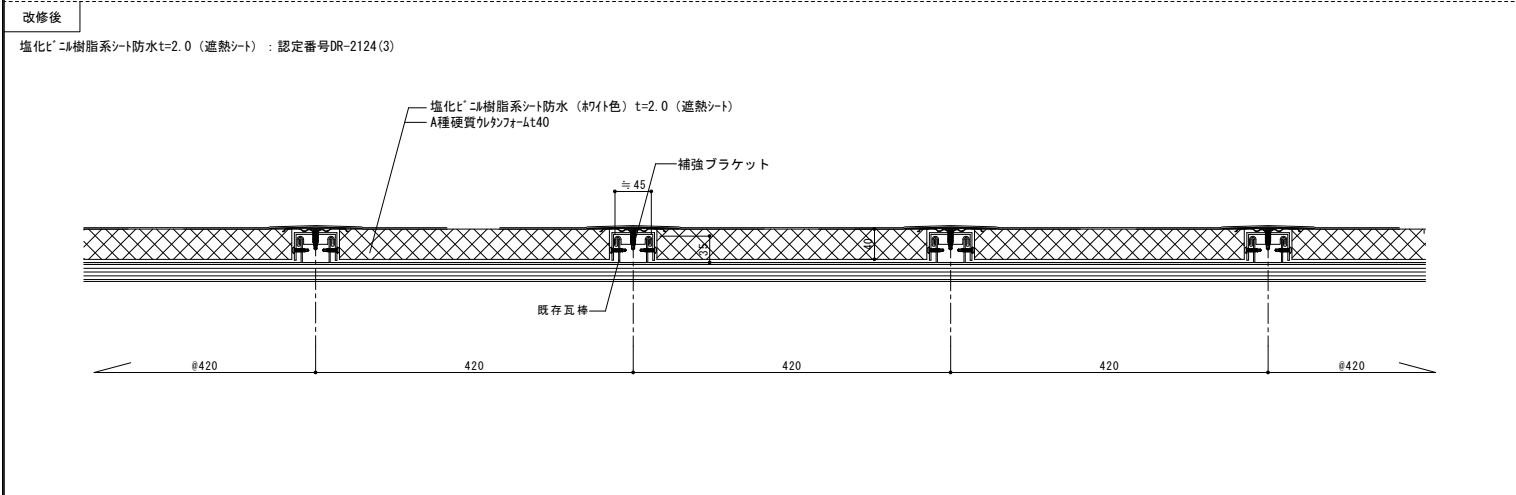
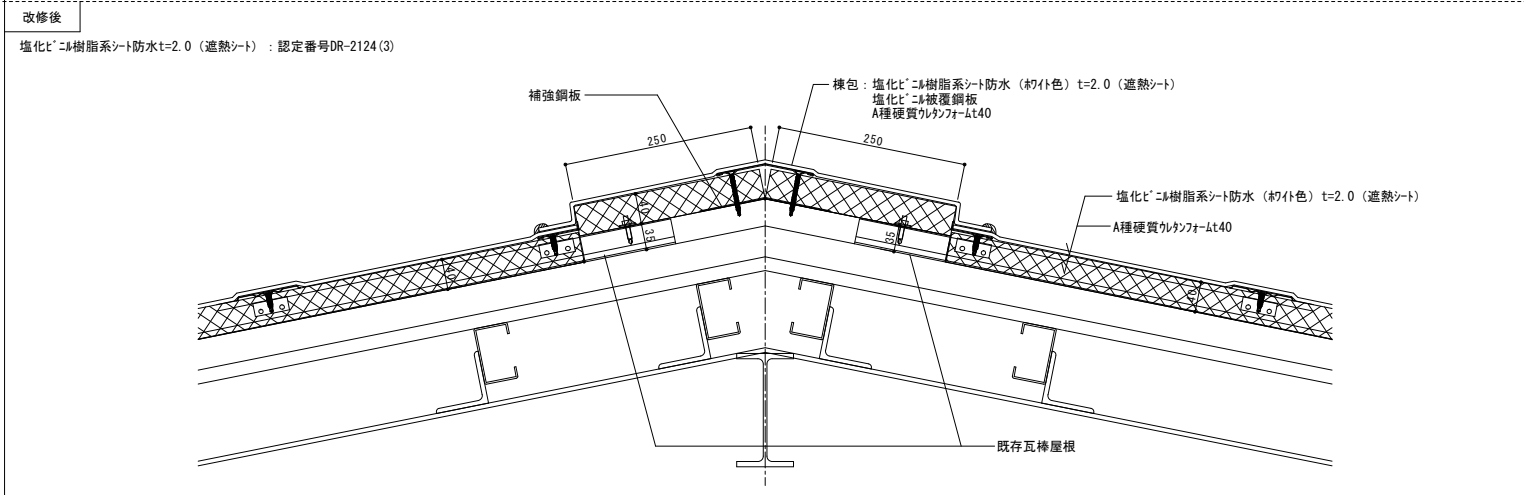
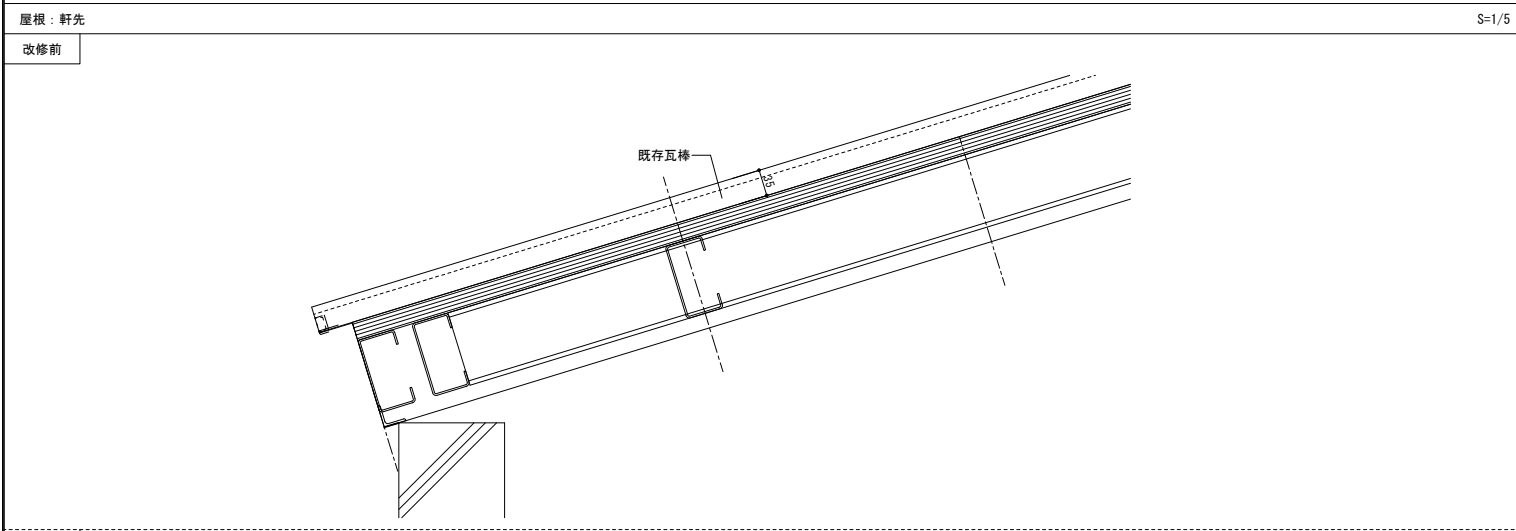
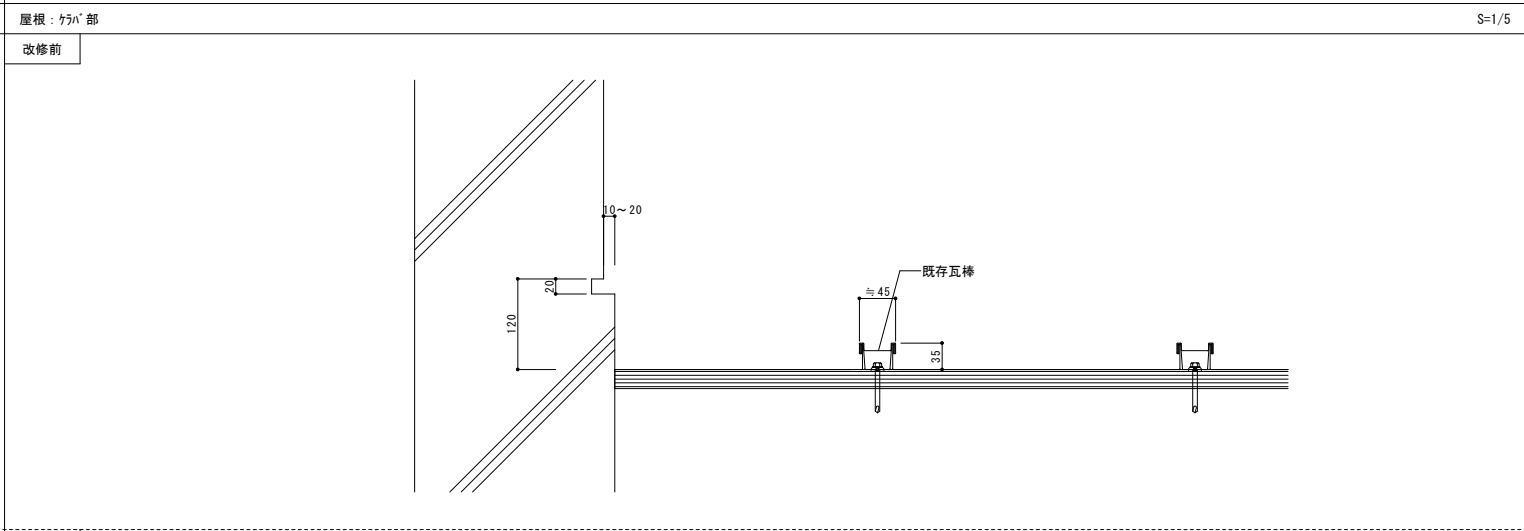
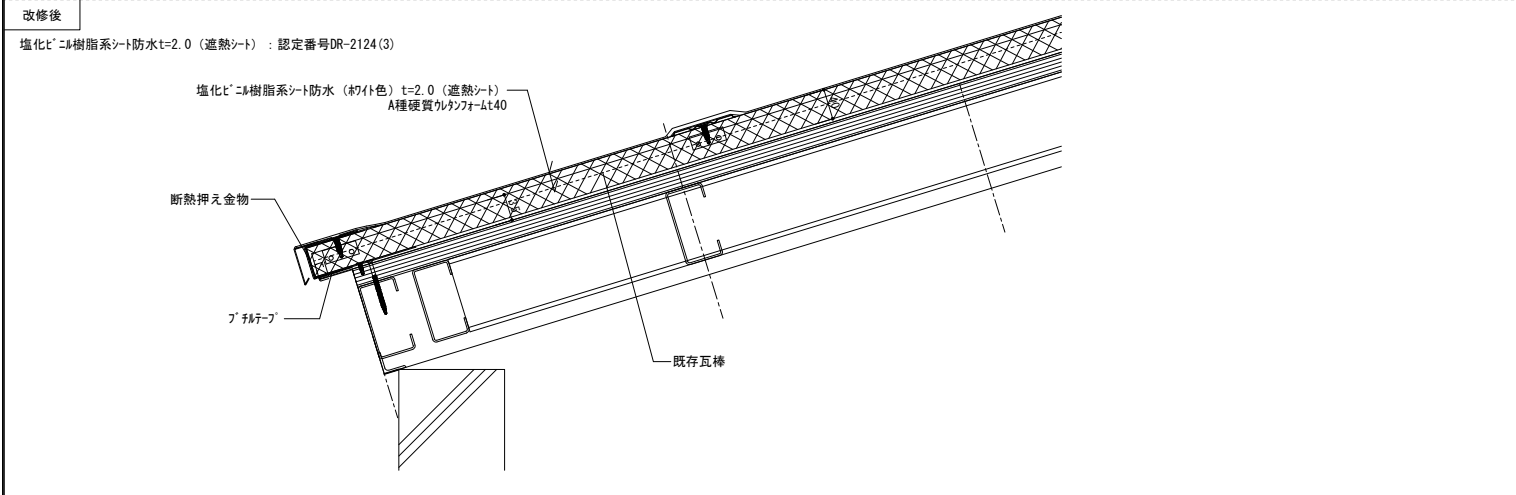
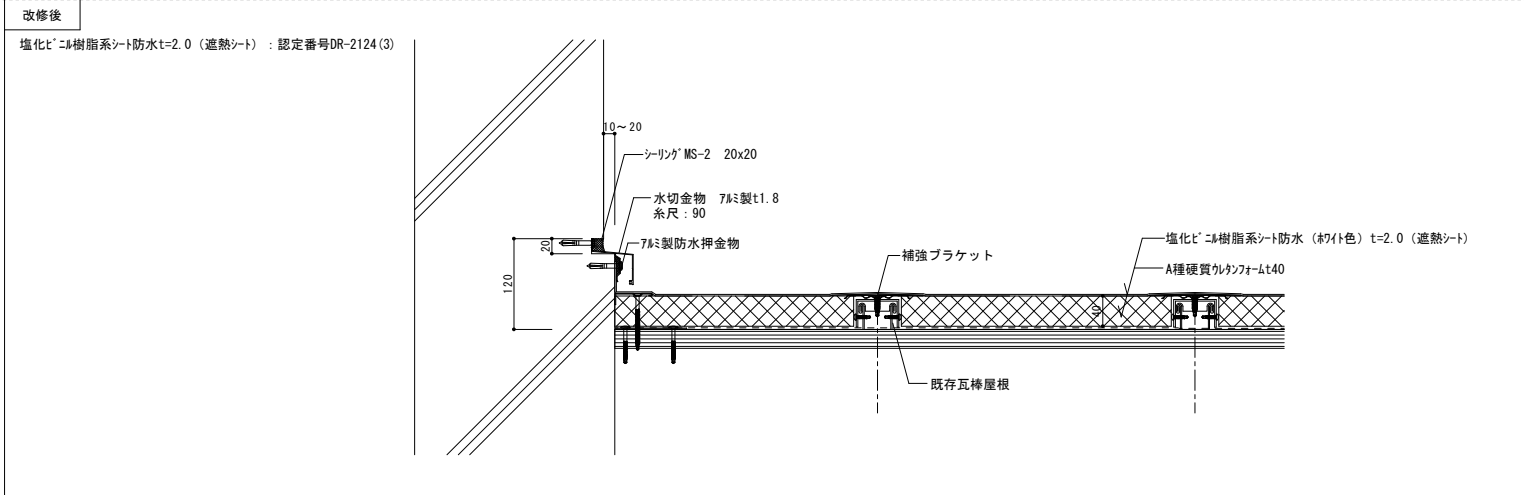
記 号	AD 1	AD 2aAD 2bAD 2cAD 2d	AD 3		AW 1a～AW 1d	AW 2			
場 所	1階 玄関	1階 アリーナ	2階 ギャラリー		1階 器具室、体育準備室	1階 便所			
数 量	1	4	1		4	2			
形 状	<div><p>-----: 木額縁 25x35 OP</p><p>建具廻りシーリング`【撤去】</p></div>	<div><p>-----: 木額縁 25x35 OP</p><p>建具廻りシーリング`【撤去】</p></div>	<div><p>-----: 木額縁 25x35 OP</p><p>【撤去】（枠残し）</p></div>		<div><p>-----: 木額縁 25x35 OP</p><p>建具廻り、水切りシーリング`【撤去】</p></div>	<div><p>-----: 木額縁 25x35 OP</p><p>建具廻り、水切りシーリング`【撤去】</p></div>			
厚(見込)	100	100	70		70	70			
材料仕上	7㍑ミ	7㍑ミ	7㍑ミ		7㍑ミ	7㍑ミ			
ガラス	上段：強化透明t=5.0 中段、下段：網入透明t=6.8	網入透明t=6.8 (AD-2d) 強化透明t=5.0 (AD-2a、AD-2b、AD-2c)			型板網入t=6.8 (AW-1a、AW-1b) 型板強化ガラス (AW-1c、AW-1d)	型板強化ガラス			
金 物	引分戸用錠(内・外) 中央戸当り 附属金物一式	引分戸用錠(内) 中央戸当り 附属金物一式	シリンダー錠 DC 戸当り【撤去】 附属金物一式【撤去】		鍵付きクレセント 附属金物一式	鍵付きクレセント ガラリ部：ステンレス網貼 附属金物一式			
備 考	沓摺ステンレスt=1.5 アルミ額縁 (2方)	沓摺ステンレスt=1.5 外部アルミ額縁 (3方)	沓摺ステンレスt=1.5 アルミ額縁 (4方)		アルミアングル (4方)、アルミ水切	アルミアングル (4方)、アルミ水切			
記 号	AW 3a ~ AW 3f	AW 4aAW 4cAW 4d	AW 4bAW 4eAW 4f	AW 5aAW 5b	AW 6aAW 6b	AW 7a			
場 所	1階 アリーナ	1階 準備室1 2階 予備室	1階 準備室2 2階 放送室	2階 放送室、予備室	2階 放送室、予備室	2階 ギャラリー			
数 量	6	3	3	2	2	1			
形 状	<div><p>-----: 木額縁 25x35 OP</p><p>建具廻り、水切りシーリング`【撤去】</p></div>	<div><p>-----: 木額縁 25x35 OP</p><p>建具廻り、水切りシーリング`【撤去】</p></div>	<div><p>-----: 木額縁 25x35 OP</p><p>建具廻り、水切りシーリング`【撤去】</p></div>	<div><p>-----: 木額縁 25x35 OP</p><p>建具廻り、水切りシーリング`【撤去】</p></div>	<div><p>-----: 木額縁 25x35 OP</p><p>建具廻り、水切りシーリング`【撤去】</p></div>	<div><p>-----: 木額縁 25x35 OP</p><p>【撤去】</p></div>			
厚(見込)	70	70	70	70	70	70			
材料仕上	7㍑ミ	7㍑ミ	7㍑ミ	7㍑ミ	7㍑ミ	7㍑ミ			
ガラス	透明強化ガラス	透明強化ガラス	網入透明ガラス	透明強化ガラス	透明強化ガラス	上段：網入透明t=6.8 下段：網入透明t=6.8【撤去】			
金 物	附属金物一式	附属金物一式	附属金物一式	附属金物一式	附属金物一式 締りハンドル (片方のみ)	附属金物一式【撤去】			
備 考	アルミアングル (4方) アルミ製面格子 【撤去】	アルミアングル (4方)、アルミ水切	アルミアングル (4方)、アルミ水切	アルミアングル (両面4方)	アルミアングル (両面4方)	アルミアングル (4方)			
記 号	AW 7b ~ AW 7dAW 7e ~ AW 7i	AW 7aAW 7f		D 2	D 3	D 4aD 4b			
場 所	2階 ギャラリー	2階 ギャラリー		1階 器具室、体育準備室	1階 ホール	1階 洗面所			
数 量	9	2		2	1	2			
形 状	<div><p>-----: 木額縁 25x35 OP 【既存のまま】</p><p>建具廻り、水切りシーリング`【撤去】</p></div>	<div><p>-----: 木額縁 25x35 OP 【既存のまま】</p><p>建具廻り、水切りシーリング`【撤去】</p></div>		<div><p>-----: 木額縁 OP</p><p>扉【撤去】</p></div>	<div><p>-----: 木額縁 OP</p><p>扉【撤去】</p></div>	<div><p>-----: 木額縁 25x35 OP</p><p>扉【撤去】</p></div>			
厚(見込)	70	70		36	36	36			
材料仕上	7㍑ミ	7㍑ミ		シナ合板フラッシュ OP 【撤去】	シナ合板フラッシュ OP 【撤去】	シナ合板フラッシュ OP 【撤去】			
ガラス	上段：透明強化ガラス 下段：網入透明ガラス	上段：網入透明ガラス 下段：網入透明ガラス		透明ガラスt=3.0 【撤去】	透明ガラスt=3.0 【撤去】	透明ポリカーボネート板t=3.0 【撤去】			
金 物	附属金物一式	附属金物一式		引戸用錠、附属金物一式 【撤去】	鍵錠、中央戸当り、附属金物一式 【撤去】	引戸用錠、附属金物一式 【撤去】			
備 考	アルミアングル (4方)	アルミアングル (4方)		ステンレスレール	ステンレスレール	ステンレスレール			
千葉市都市局建築部営繕課		工 事 名 千葉市立泉谷中学校屋内運動場内外部改修工事		設計年月日 令和 7 年 10 月 日 ・既存建具は全シーリング`打替えとする。 特記事項	変更年月日 令和 年 月 日 特記事項	変更年月日 令和 年 月 日 特記事項	図面名 建具表 1 (既存)	縮 尺 A-1 1：50 A-3 1：100	図面番号 A-041

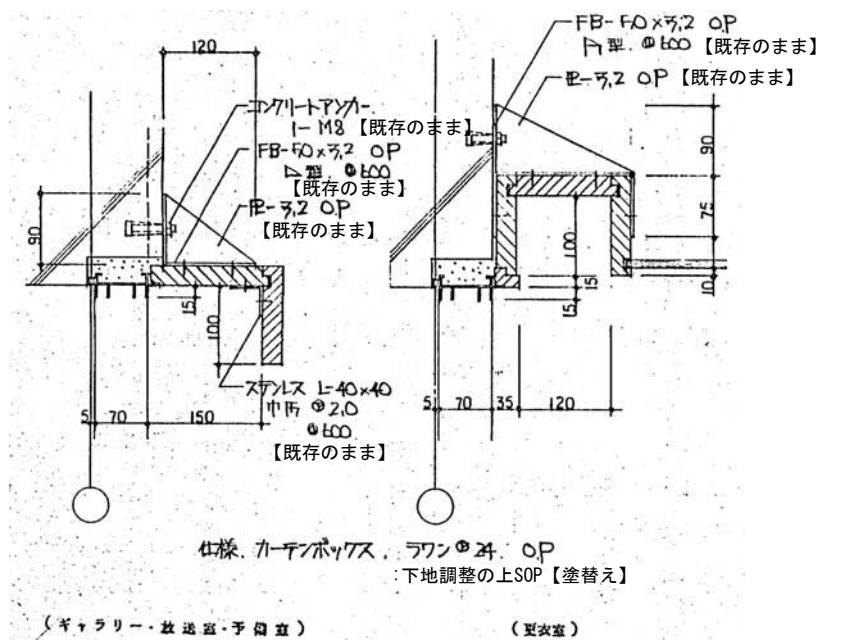
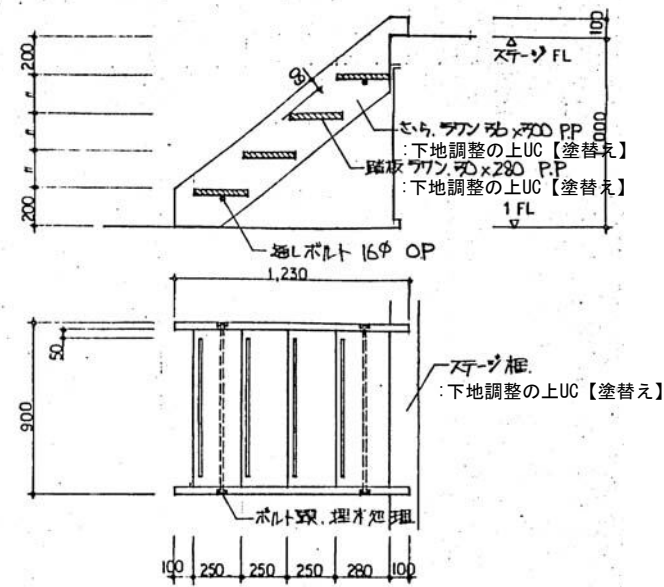
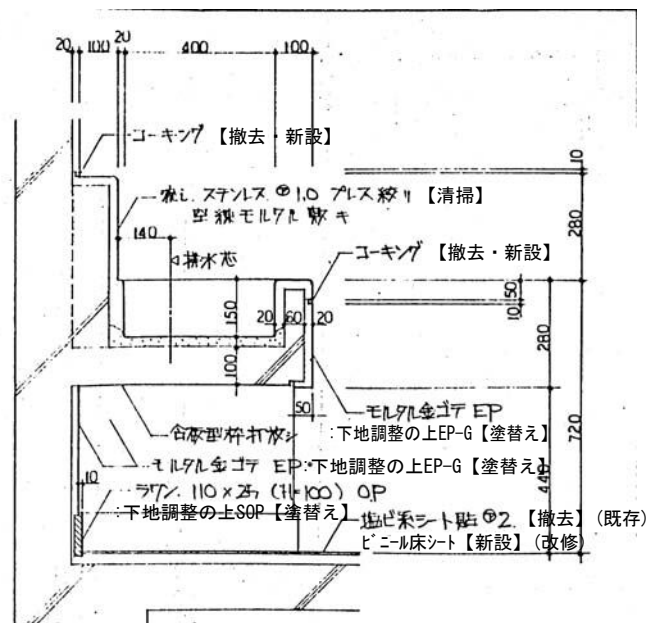
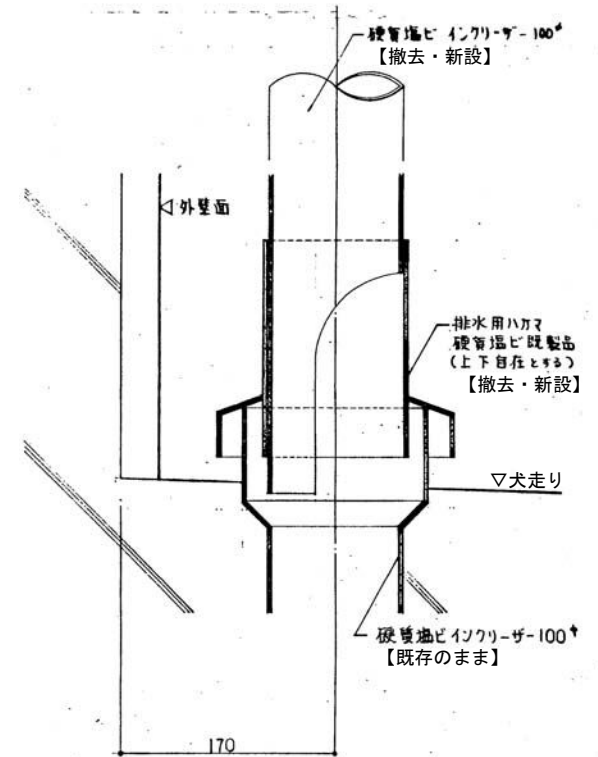
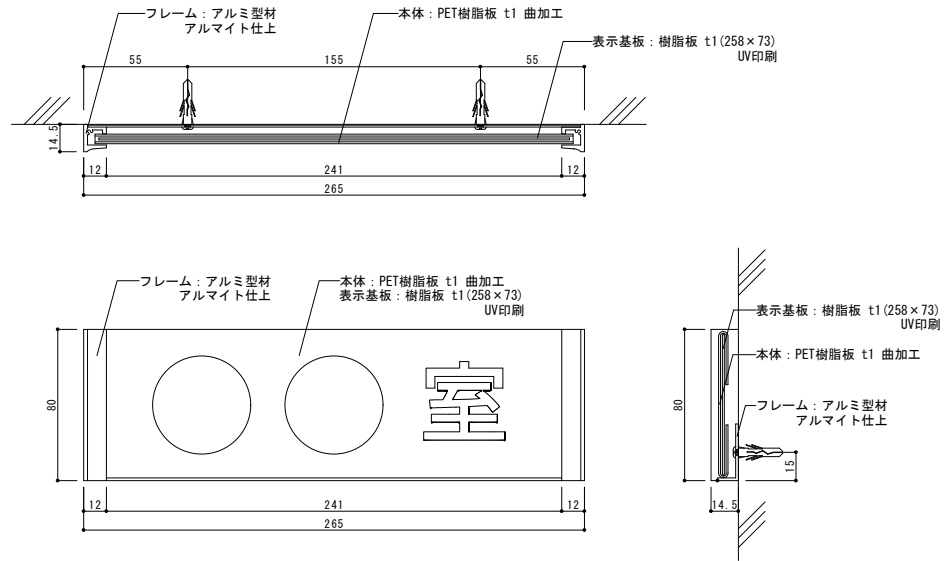
記 号	<div>AD 1</div>	<div>AD 2a</div> <div>AD 2b</div> <div>AD 2c</div> <div>AD 2d</div>	<div>SD 3</div> 片開き扉（かへー工法）		<div>AW 1a</div> ~ <div>AW 1d</div>	<div>AW 2</div>
場 所	1階 玄関	1階 アリーナ	2階 ギャラリー		1階 器具室、体育準備室	1階 便所
数 量	1	4	1		4	2
形 状	<div><div><div>-----: 木額縁 25x35 下地調整の上 SOP【塗替え】</div><div><div><div><div>FIX</div><div>FIX</div><div>FIX</div><div>FIX</div><div>FIX</div><div>FIX</div><div>FIX</div><div>FIX</div></div><div><div>2,100</div><div>385</div><div>100</div><div>2,585</div></div><div><div>870</div><div>70</div><div>1,800</div><div>70</div><div>870</div><div>3,680</div></div></div></div><div>建具廻りシーリング`【新設】</div></div></div>	<div><div><div>450</div><div><div><div>300</div><div>1,800</div><div>2,030</div></div></div></div><div>建具廻りシーリング`【新設】</div></div>	<div><div><div>-----: 木額縁 25x35 下地調整の上 SOP【塗替え】</div><div><div><div><div>320</div><div>1,645</div><div>320</div><div>700</div></div></div></div><div>かへー工法、シーリング`【新設】</div></div></div>		<div><div><div>-----: 木額縁 25x35 下地調整の上 SOP【塗替え】</div><div><div><div><div>1,600</div><div>1,060</div></div></div></div><div>建具廻り、水切りシーリング`【新設】</div></div></div>	<div><div><div>800</div><div>100</div><div>270</div><div>1,170</div><div>1,600</div></div><div>建具廻り、水切りシーリング`【新設】</div></div>
厚(見込)	100	100	70		70	70
材料仕上	7ℓミ	7ℓミ	スチール製DP		7ℓミ	7ℓミ
ガラス	上段 中段、下段【既存のまま】	【既存のまま】			【既存のまま】	【既存のまま】
金 物	サムターン`【調整】	AD-2d：鍵`【交換】 AD-2a、AD-2b、AD-2c：錠`【調整】	レバーハンドル錠` D C 戸当り【新設】 附属金物一式【新設】		AW-1b：クレセントハンド`ℓ【交換】	
備 考	戸車`【調整】	AD-2a、AD-2b、AD-2c、AD-2d：戸車`【調整】	※防火設備		クレセント、戸車`【調整】	クレセント、戸車`【調整】
記 号	<div>AW 3a</div> ~ <div>AW 3f</div>	<div>AW 4a</div> <div>AW 4c</div> <div>AW 4d</div>	<div>AW 4b</div> <div>AW 4e</div> <div>AW 4f</div>	<div>AW 5a</div> <div>AW 5b</div>	<div>AW 6a</div> <div>AW 6b</div>	<div>AW 7a</div> 2連引違い窓（かへー工法）
場 所	1階 アリーナ	1階 準備室1 2階 予備室	1階 準備室2 2階 放送室	2階 放送室、予備室	2階 放送室、予備室	2階 ギャラリー
数 量	6	3	3	2	2	1
形 状	<div><div><div>-----: 木額縁 25x35 下地調整の上 SOP【塗替え】</div><div><div><div><div>2,100</div><div>425</div><div>2,070</div><div>1,000</div><div>1,000</div><div>2,070</div></div></div></div><div>アルミ製面格子【固定・補修】 3か所（AW-3a、AW-3b、AW-3f）</div><div>建具廻り、水切りシーリング`【新設】</div></div></div>	<div><div><div>-----: 木額縁 25x35 下地調整の上 SOP【塗替え】</div><div><div><div><div>900</div><div>1,600</div></div></div></div><div>建具廻り、水切りシーリング`【新設】</div></div></div>	<div><div><div>-----: 木額縁 25x35 下地調整の上 SOP【塗替え】</div><div><div><div><div>900</div><div>1,600</div></div></div></div><div>建具廻り、水切りシーリング`【新設】</div></div></div>	<div><div><div>-----: 木額縁 25x35 下地調整の上 SOP【塗替え】</div><div><div><div><div>1,100</div><div>1,200</div></div></div></div></div></div>	<div><div><div>-----: 木額縁 25x35 下地調整の上 SOP【塗替え】</div><div><div><div><div>1,100</div><div>840</div></div></div></div></div></div>	<div><div><div>-----: 木額縁 25x35 下地調整の上 SOP【塗替え】</div><div><div><div><div>1,770</div><div>850</div><div>100</div><div>820</div><div>4,130</div><div>2,000</div><div>30</div><div>2,000</div></div></div></div><div>かへー工法、シーリング`【新設】</div></div></div>
厚(見込)	70	70	70	70	70	70
材料仕上	7ℓミ	7ℓミ	7ℓミ	7ℓミ	7ℓミ	7ℓミ
ガラス	【既存のまま】	【既存のまま】	【既存のまま】	【既存のまま】	【既存のまま】	上段：網入透明t=6.8 下段：網入透明t=6.8【新設】
金 物						附属金物一式【新設】
備 考	7ℓミ製面格子【固定・補修】 クレセント、戸車`【調整】	クレセント、戸車`【調整】	クレセント、戸車`【調整】	戸車`【調整】		※防火設備
記 号	<div>AW 7b</div> ~ <div>AW 7d</div> <div>AW 7e</div> ~ <div>AW 7f</div>	<div>AW 7a</div> <div>AW 7f</div>		<div>D 3</div> <div>D 2</div>	<div>D 3</div>	<div>D 4a</div> <div>D 4b</div>
場 所	2階 ギャラリー	2階 ギャラリー		1階 器具室、体育準備室	1階 ホール	1階 洗面所
数 量	9	2		2	1	2
形 状	<div><div><div><div><div>900</div><div>100</div><div>1,900</div></div><div><div><div>FIX</div><div>FIX</div><div>FIX</div><div>FIX</div></div><div><div>2,100</div><div>70</div><div>2,100</div><div>4,270</div></div></div></div><div>建具廻り、水切りシーリング`【新設】</div></div></div>	<div><div><div><div><div>900</div><div>100</div><div>1,900</div></div><div><div><div>FIX</div><div>FIX</div><div>FIX</div><div>FIX</div></div><div><div>2,100</div><div>70</div><div>2,100</div><div>4,270</div></div></div></div><div>建具廻り、水切りシーリング`【新設】</div></div></div>		<div><div><div>-----: 木額縁 25x35 下地調整の上 SOP【塗替え】</div><div><div><div><div>450</div><div>150</div><div>1,900</div><div>890</div></div></div></div><div>扉`【新設】</div></div></div>	<div><div><div>-----: 木額縁 25x35 下地調整の上 SOP【塗替え】</div><div><div><div><div>1,905</div><div>1,880</div></div></div></div><div>扉`【新設】</div></div></div>	<div><div><div>-----: 木額縁 25x35 下地調整の上 SOP【塗替え】</div><div><div><div><div>1,905</div><div>890</div></div></div></div><div>扉`【新設】</div></div></div>
厚(見込)	70	70		36	36	36
材料仕上	7ℓミ	7ℓミ		シナ合板フラッシュ SOP`【新設】	シナ合板フラッシュ SOP`【新設】	シナ合板フラッシュ SOP`【新設】
ガラス	【既存のまま】	【既存のまま】		型板強化ガラスt=4.0【新設】	透明強化ガラスt=4.0【新設】	透明強化ガラスt=4.0【新設】
金 物				引戸用錠、附属金物一式【新設】	鍵錠、中央戸当り、附属金物一式【新設】	引戸用錠、附属金物一式【新設】
備 考	クレセント、戸車`【調整】	クレセント、戸車`【調整】		ステンレスレール	ステンレスレール	ステンレスレール
千葉市都市局建築部営繕課		工事名 千葉市立泉谷中学校屋内運動場内外部改修工事	設計年月日 令和 7 年 10 月 日 ・既存建具は全シーリング`打替えとする。 特記事項	変更年月日 令和 年 月 日 特記事項	変更年月日 令和 年 月 日 特記事項	図面名称 建具表 1（改修） 縮 尺 A-1 1：50 A-3 1：100 図面番 A-042

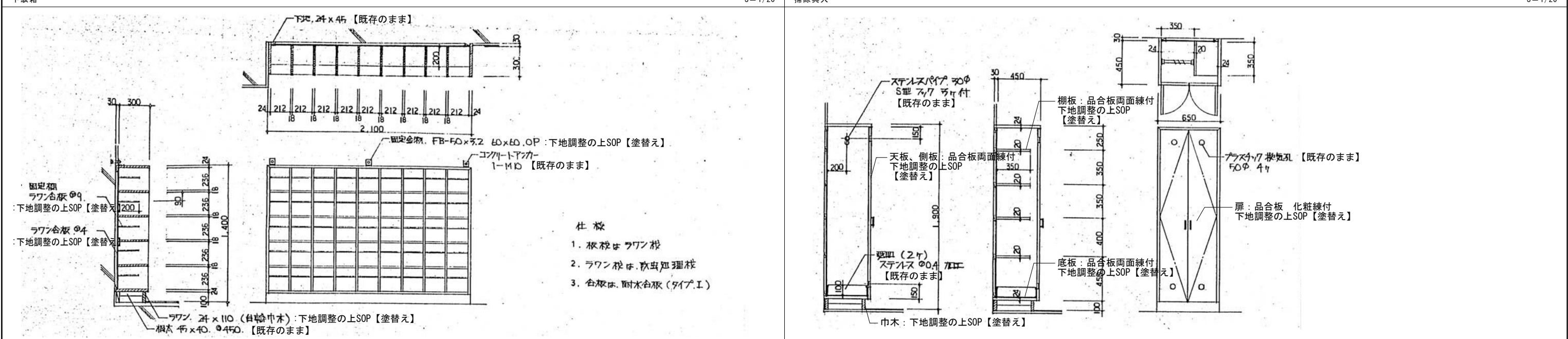
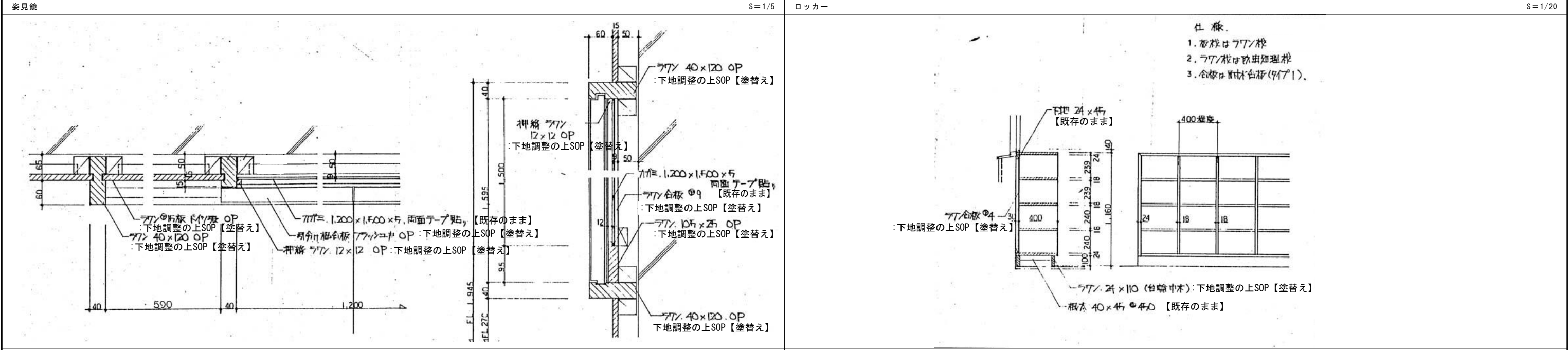
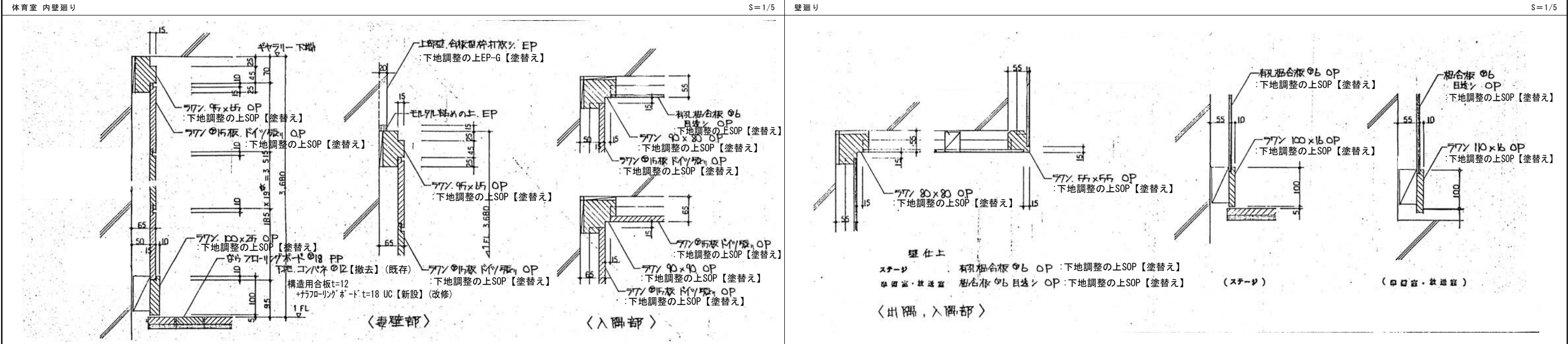
記 号	<div><div>D</div>5</div>	<div><div>D</div>6</div>	<div><div>D</div>7</div>	<div><div>D</div>8</div>	<div><div>D</div>9a<div>D</div>9b</div>	<div><div>D</div>10</div>
場 所	1階 準備室 2	1階 準備室 2	1階 準備室 1	1階 準備室 1	2階 ギャラリー	2階 放送室
数 量	1	1	1	1	2	1
形 状	<div><div>-----: 木額縁 OP</div><div></div><div>扉【撤去】</div></div>	<div><div>-----: 木額縁 OP</div><div></div><div>扉【撤去】</div></div>	<div><div>-----: 木額縁 OP</div><div></div><div>扉【撤去】</div></div>	<div><div>-----: 木額縁 OP</div><div></div><div>扉【撤去】</div></div>	<div><div>-----: 木額縁 OP</div><div></div><div>扉【撤去】</div></div>	<div><div>-----: 木額縁 OP</div><div></div><div>扉【撤去】</div></div>
厚(見込)	36	36	36	36	36	36
材料仕上	シナ合板フラッシュ OP【撤去】	シナ合板フラッシュ OP	シナ合板フラッシュ OP【撤去】	シナ合板フラッシュ OP	シナ合板フラッシュ OP	シナ合板フラッシュ OP
ガラス	透明ポリカーボネート板t=3.0【撤去】	強化透明ガラス	透明ポリカーボネート板t=3.0【撤去】	透明t=3.0【撤去】	透明ポリカーボネート板t=3.0【撤去】	透明t=3.0【撤去】
金 物	附属金物一式【撤去】	敷居スベリ、附属金物一式	中央戸当り、附属金物一式【撤去】	附属金物一式	シリンダー錠 DC 戸当り 附属金物一式	シリンダー錠 DC 戸当り 附属金物一式
備 考	ステンレスレール		ステンレスレール	ステンレスレール		
記 号	<div><div>D</div>11</div>		<div><div>W</div>1</div>			
場 所	ブドウ棚		1階 アリーナ			
数 量	1		2			
形 状	<div><div>-----: スチール枠 OP</div><div></div><div>扉【撤去】</div></div>		<div><div>-----: 木額縁 OP</div><div></div><div>扉【撤去】</div></div>			
厚(見込)	36		36			
材料仕上	シナ合板フラッシュ 片面OP【撤去】		シナ合板フラッシュ OP			
ガラス	ー					
金 物	シリンダー錠、附属金物一式【撤去】		敷居スベリ、附属金物一式			
備 考						
記 号	<div><div>AG</div>1a</div>	<div><div>AG</div>1b</div>	<div><div>AG</div>2</div>			
場 所	1階 準備室 2	1階 準備室 2	1階 アリーナ、ステージ			
数 量	1	1	4			
形 状	<div><div>FD付フット【撤去】</div><div></div><div>かハ'-工法【撤去】</div></div>	<div><div>FD付フット【撤去】</div><div></div><div>【撤去】</div></div>	<div><div></div><div>建具廻りシーリング【撤去】</div></div>			
厚(見込)	70	70	70			
材料仕上	7㍉	7㍉	7㍉			
ガラス						
金 物	附属金物一式	附属金物一式	附属金物一式			
備 考	FD付フット【撤去】	FD付フット【撤去】	アルミ額縁（両面）			
千葉市都市局建築部営繕課		工 事 名 千葉市立泉谷中学校屋内運動場内外部改修工事	設計年月日 令和 7 年 10 月 日 ・既存建具は全シーリング打替えとする。 特記事項	設計年月日 令和 年 月 日 特記事項	設計年月日 令和 年 月 日 特記事項	設計年月日 令和 年 月 日 特記事項
					建具表 2（既存）	縮尺 A-1 1：50 A-3 1：100 図面番号 A-043

記 号						
場 所	1階 準備室 2	1階 準備室 2	1階 準備室 1	1階 準備室 1	2階 ギャラリー	2階 放送室
数 量	1	1	1	1	2	1
形 状	<div>-----: 木額縁 下地調整の上 SOP【塗替え】</div>	<div>-----: 木額縁 下地調整の上 SOP【塗替え】</div>	<div>-----: 木額縁 下地調整の上 SOP【塗替え】</div>	<div>-----: 木額縁 下地調整の上 SOP【塗替え】</div>	<div>-----: 木額縁 下地調整の上 SOP【塗替え】</div>	<div>-----: 木額縁 下地調整の上 SOP【塗替え】</div>
厚(見込)	36	36	36	36	36	36
材料仕上	シナ合板フラッシュ SOP【新設】	シナ合板フラッシュ：下地調整の上 SOP【塗替え】	シナ合板フラッシュ SOP【新設】	シナ合板フラッシュ：下地調整の上 SOP【塗替え】	シナ合板フラッシュ：下地調整の上 SOP【塗替え】	シナ合板フラッシュ：下地調整の上 SOP【塗替え】
ガラス	透明強化ガラスt=4.0【新設】	【既存のまま】	透明強化ガラスt=4.0【新設】	透明強化ガラスt=4.0【新設】	透明強化ガラスt=4.0【新設】	透明強化ガラスt=4.0【新設】
金 物	附属金物一式【新設】		中央戸当り、附属金物一式【新設】			
備 考	ステンレスレール	戸車【調整】	ステンレスレール	ステンレスレール 戸車【調整】	ドアクローザー【調整】	ドアクローザー【調整】
記 号						
場 所	ブドウ棚		1階 アリーナ			
数 量	1		2			
形 状	<div>-----: スチール枠 下地調整の上 SOP【塗替え】</div>		<div>-----: 木額縁 下地調整の上 SOP【塗替え】</div>			
厚(見込)	36		36			
材料仕上	シナ合板フラッシュ SOP【新設】		シナ合板フラッシュ：下地調整の上 SOP【塗替え】			
ガラス	—					
金 物	レバーハンドル錠、附属金物一式【新設】					
備 考			戸車【調整】			
記 号		AG-1b：開口閉塞				
場 所	1階 準備室 2	1階 準備室 2	1階 アリーナ、ステージ			
数 量	1	1	4			
形 状	<div>防水がリFD付き【新設】</div>	<div>D10 @150 打点【新設】 (結束線にて固定)</div> <div>接着系アカ-M10【新設】 埋込長さ8d</div> <div>電気配管φ50×2(ホト管)</div> <div>電気配管φ75×1(ホト管)</div> <div>開口閉塞：コンクリート打設【新設】</div> <div>(電気設備工事) 電気配線用7A4×7A5</div>				
厚(見込)	70		70			
材料仕上	アルミ		アルミ			
ガラス						
金 物	附属金物一式【新設】					
備 考	※防火設備		アルミ額縁（両面）			

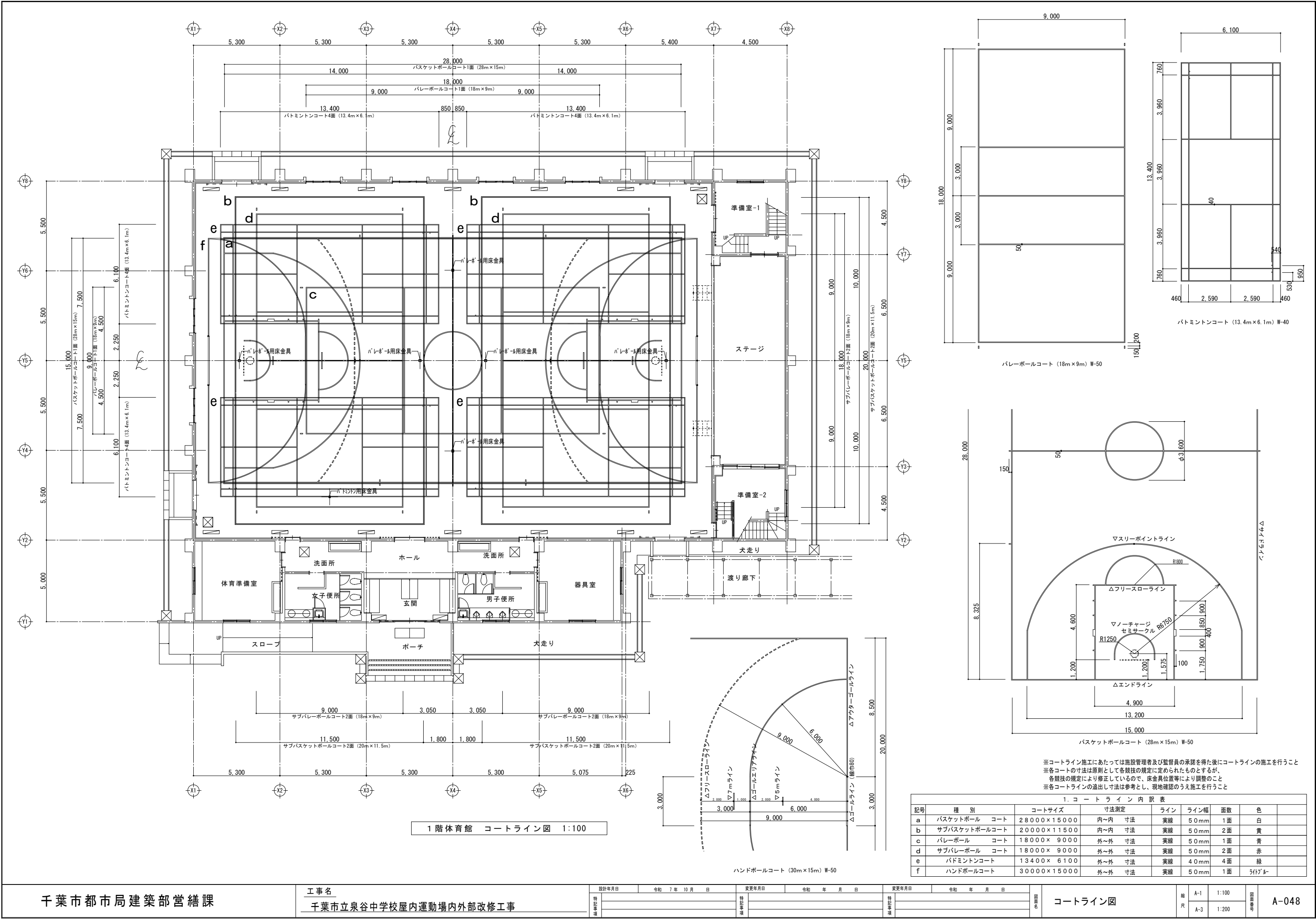
千葉市都市局建築部営繕課		工事名 千葉市立泉谷中学校屋内運動場内外部改修工事		設計年月日 令和 7 年 10 月 日 特記事項 ・既存建具は全シーリング打替えとする。	変更年月日 令和 年 月 日 特記事項	変更年月日 令和 年 月 日 特記事項	図面名 建具表 2（改修）	縮尺 A-1 1：50 A-3 1：100	図面番号 A-044
--------------	--	------------------------------	--	---	---------------------------	---------------------------	------------------	-----------------------------	---------------

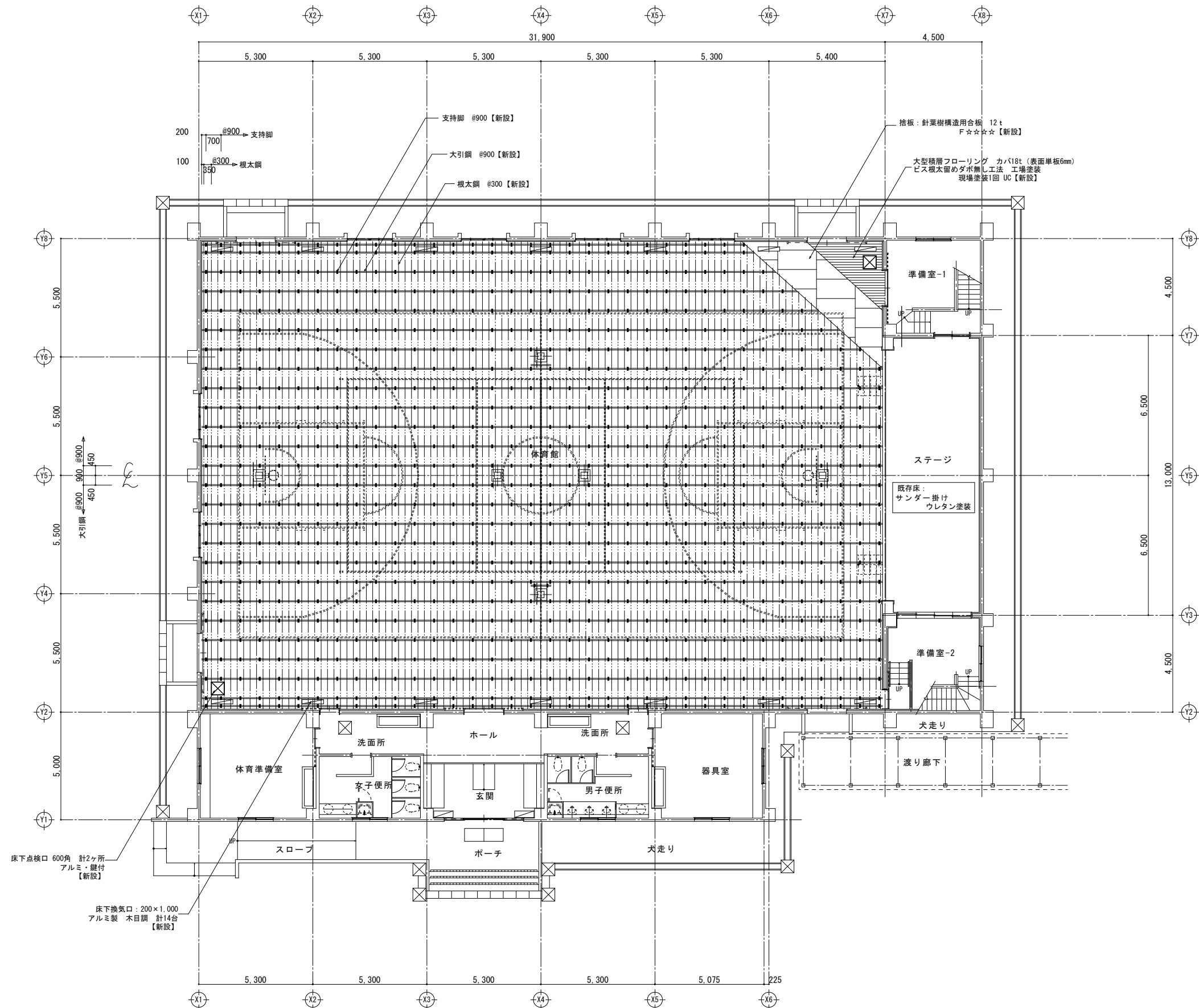
屋根：一般部		S=1/5	屋根：棟部		S=1/5								
改修前													
改修後				改修後									
屋根：軒先		S=1/5	屋根：くさへ部		S=1/5								
改修前													
改修後				改修後									
千葉市都市局建築部営繕課		工事名		設計年月日		変更年月日		図名		縮尺		図号	
		千葉市立泉谷中学校屋内運動場内外部改修工事		令和 7 年 10 月 日		令和 年 月 日		部分詳細図 1 (屋根)		A-1 1:5		A-045	





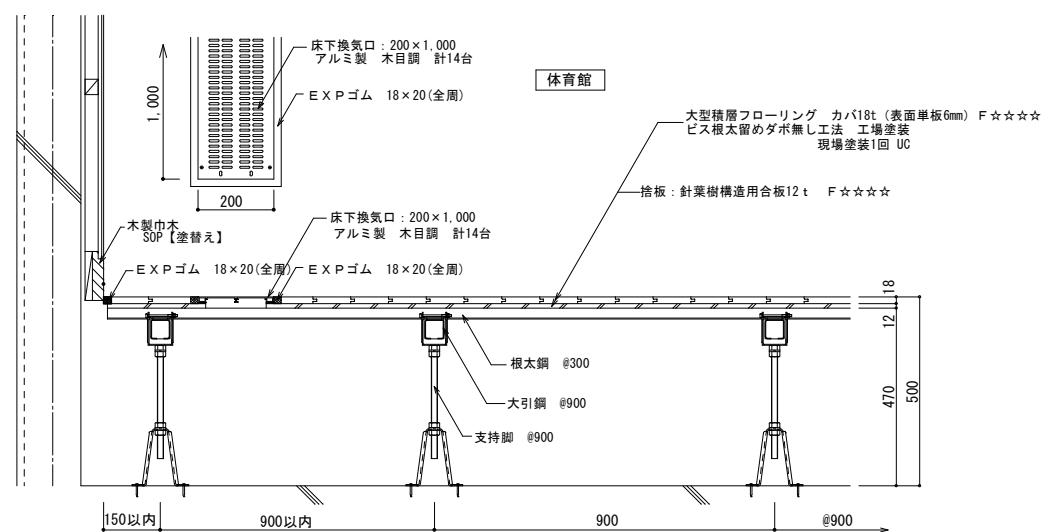




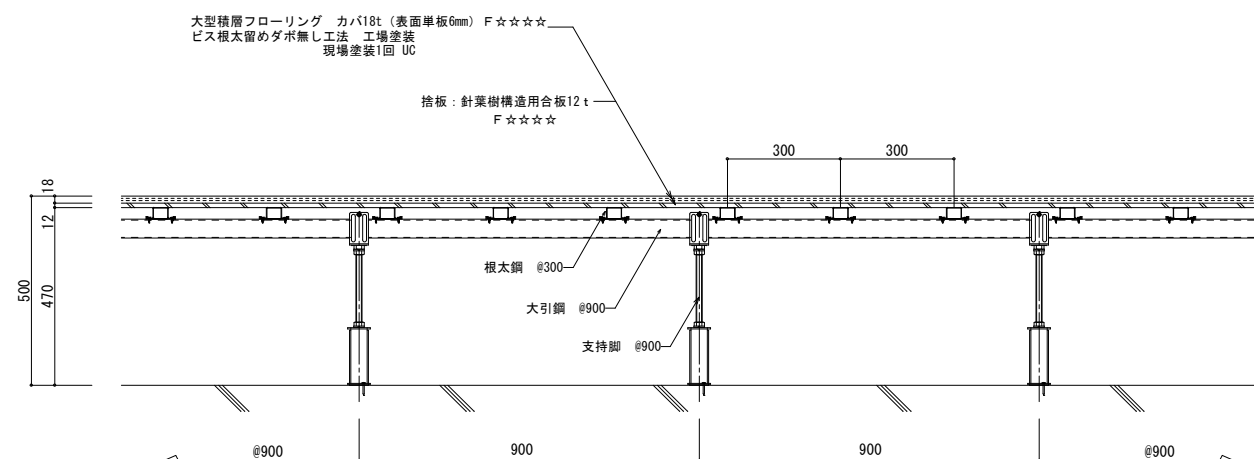
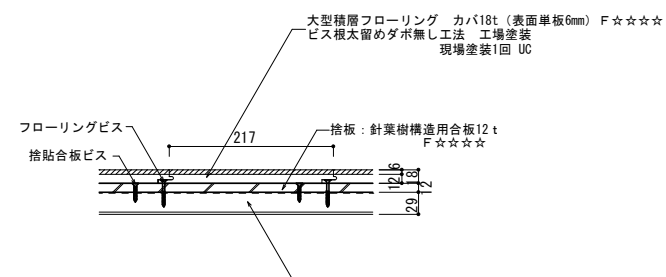
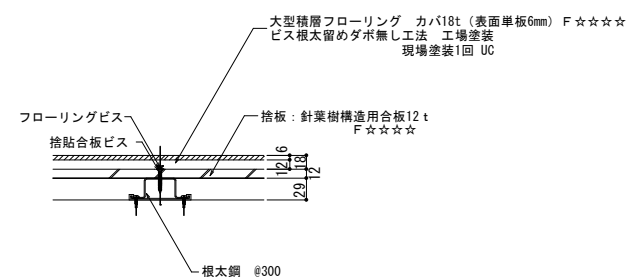


凡例:

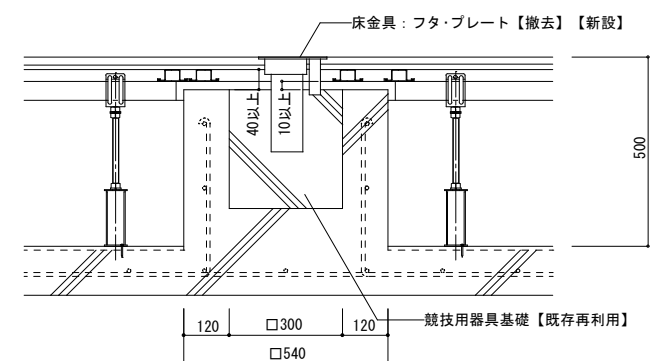
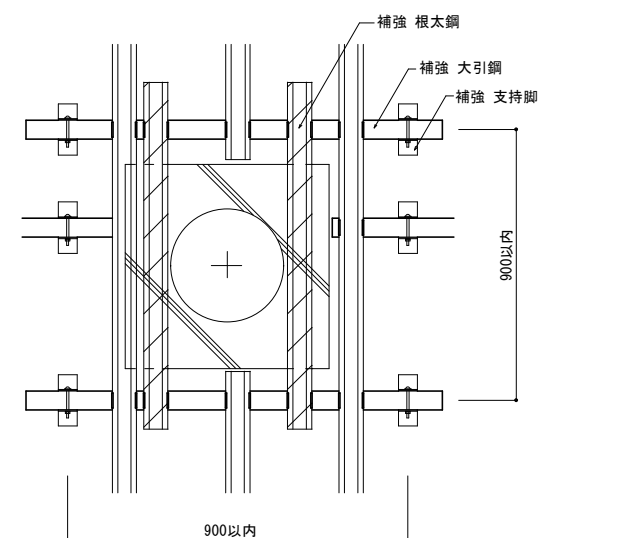
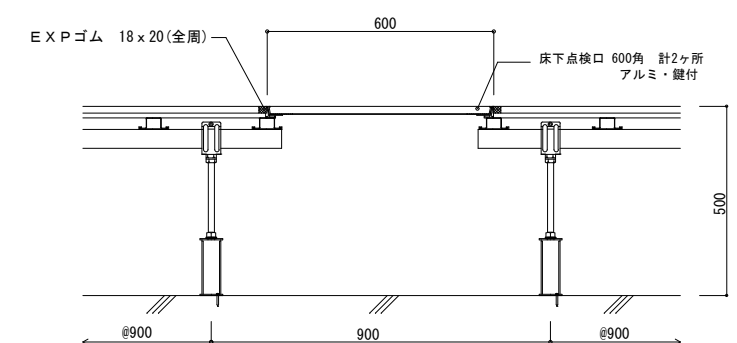
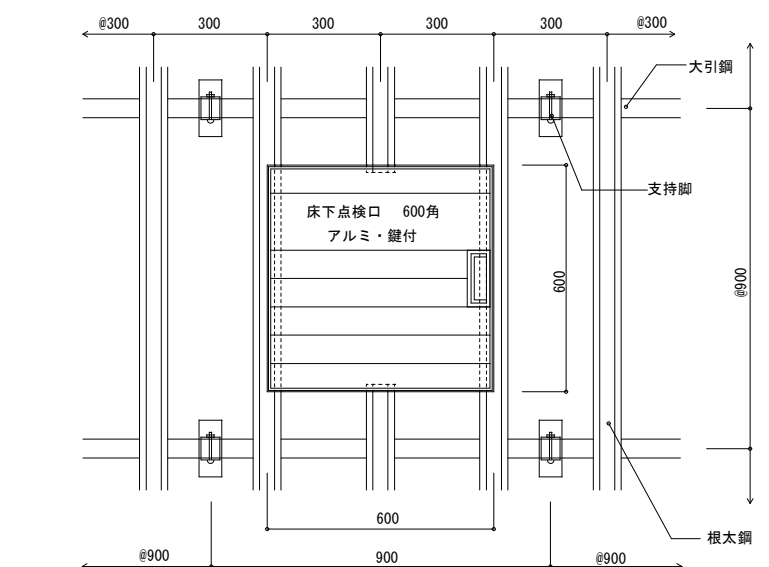
	支持脚 @900
	大引鋼 @900
	根太鋼 @300
	床下換気口: 200×1,000 アルミ製 木目調 計14台
	床下点検口 600×600 アルミ製 計2ヶ所
	競技用器具基礎【既存再利用】

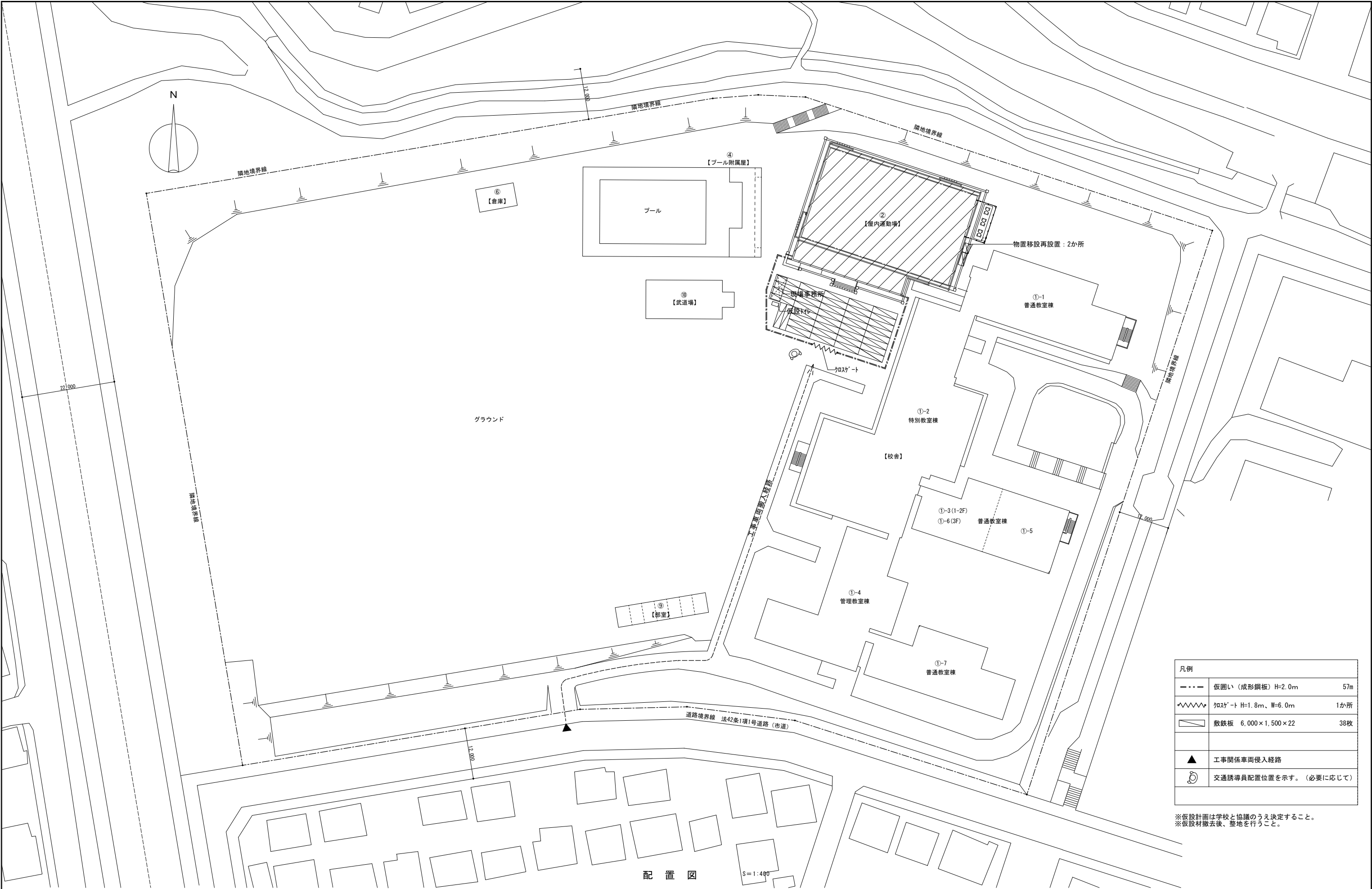


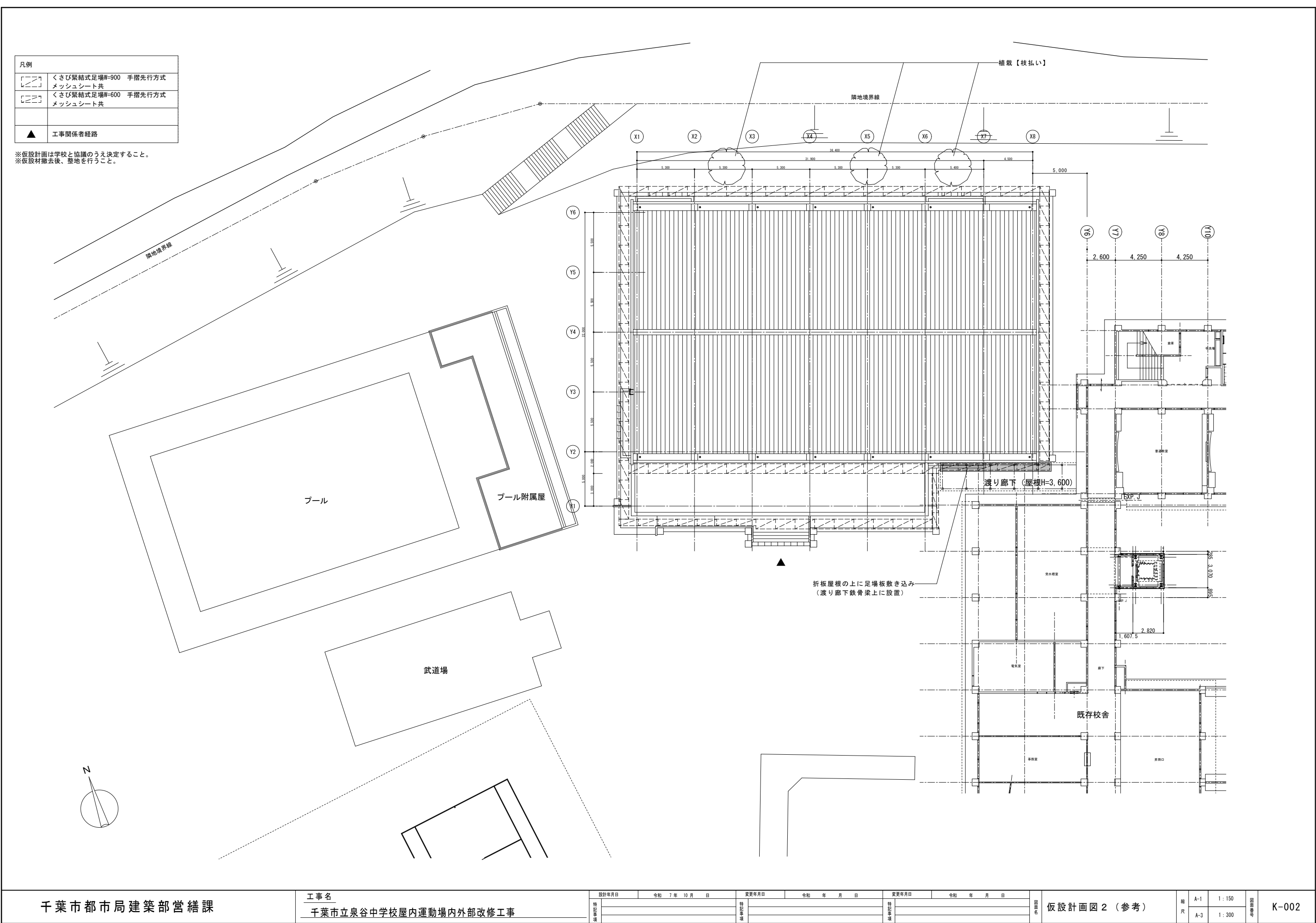
端部及び換気口納まり図 S=1:10

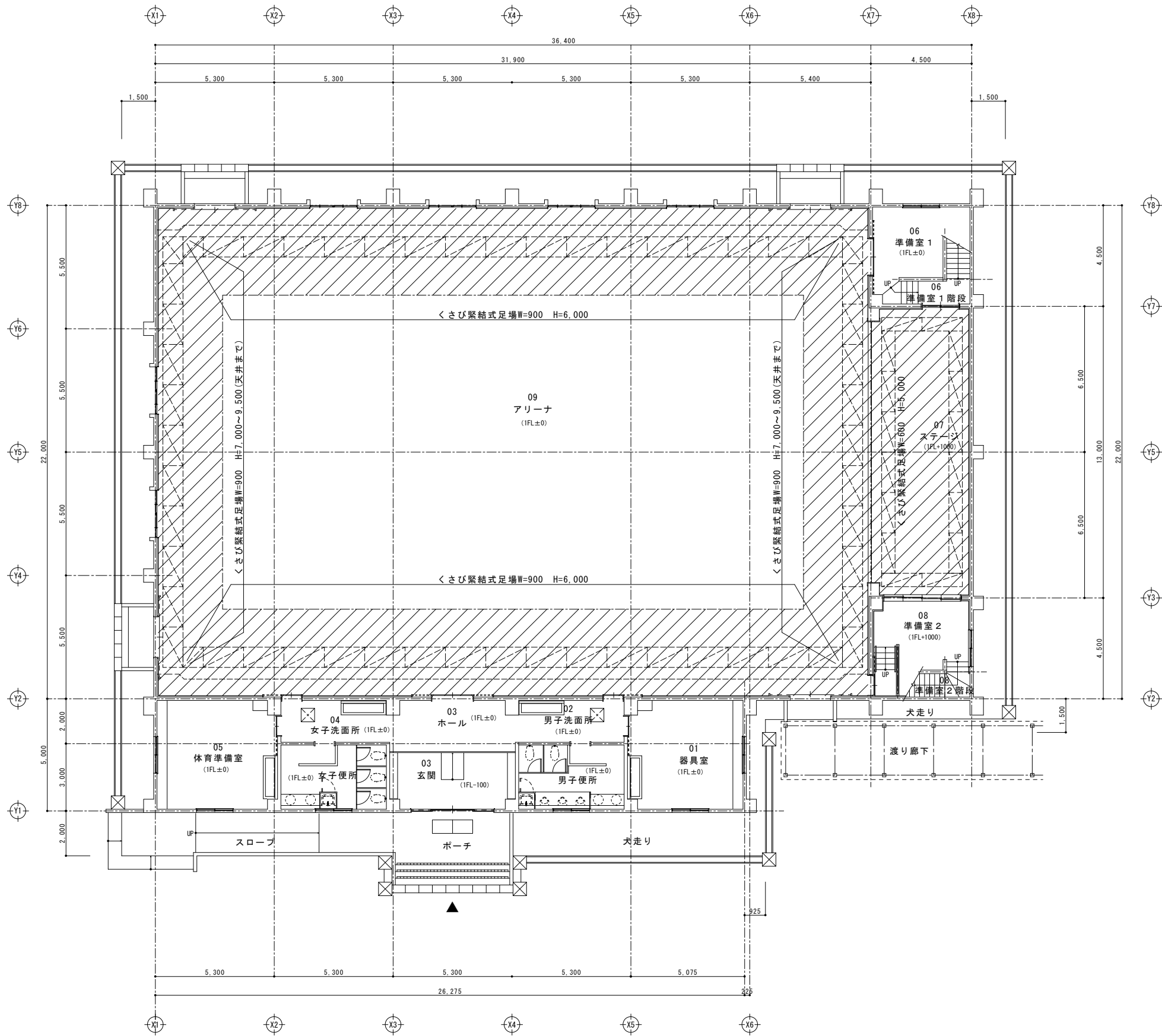


既存	鋼製床下地 + 下地コンパ t=12 + 珪藻土-珪藻土 t=18 PP 【撤去】
改修	針葉樹構造用合板 t=12 + 大型珪藻土-珪藻土 t=18 UC 【新設】 鋼製床下地 【新設】



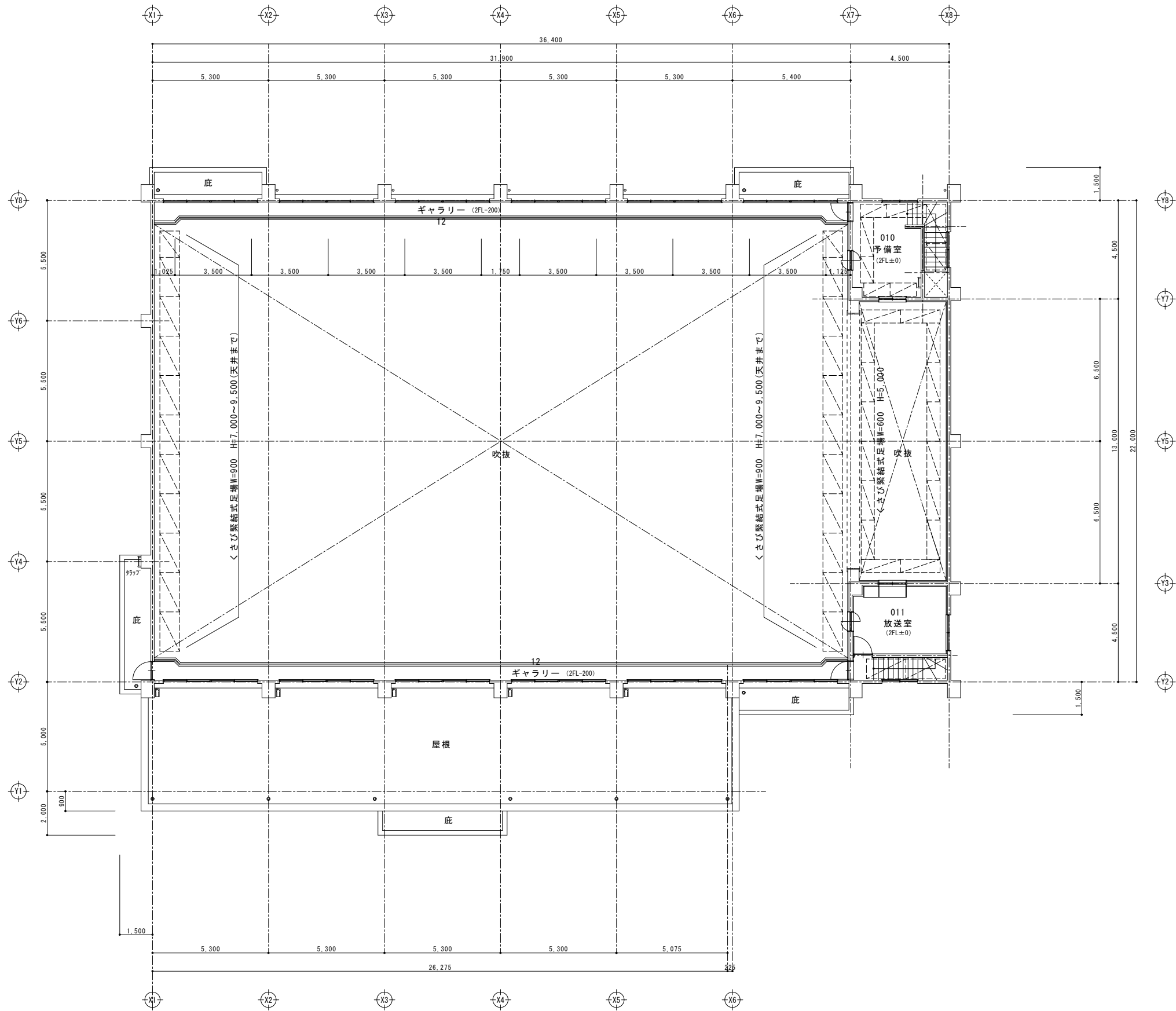






凡例	
	床養生：ブルーシート+合板 t=12
	くさび緊結式足場W=900 手摺先行方式
	くさび緊結式足場W=600 手摺先行方式
	工事関係車両侵入経路

1 階平面図 1:100



凡例	
	床養生：ブルーシート+合板 t=12
	くさび緊結式足場W=900 手摺先行方式
	くさび緊結式足場W=600 手摺先行方式
	工事関係車両侵入経路

2 階平面図 1:100