

すごい ③

～ 市内で唯一、ボートに乗れる池 ～


わたうちいけ 綿打池



ボートからのながめは、
ひと味ちがった千葉公園を
楽しめるのよ！

なぜ、綿打池というの？


池の周辺は、寒川村と作草部村との共同の作業地になっていました。



ある時、池はどちらの村のものかという争いが起き、
役人が境界の確認に来ることになりました。



そこで、寒川村の住人で綿打ちの仕事をしていた
太郎兵衛は、自分の村にあった弁天様の碑石を
ひそかに移しておきました。



その碑石を見て、役人が境界と決定し…



寒川村が境界紛争に勝利しました。
以来、太郎兵衛の気転を褒め称えて“綿打池”と
名づけられたと伝えられています。

綿打ちとは…

綿打ち弓という道具を使って、綿の花の繊維を
やわらかくほぐすことを言います。
(弓の弦で綿をはじく)



クイズ これ、な～んだ？



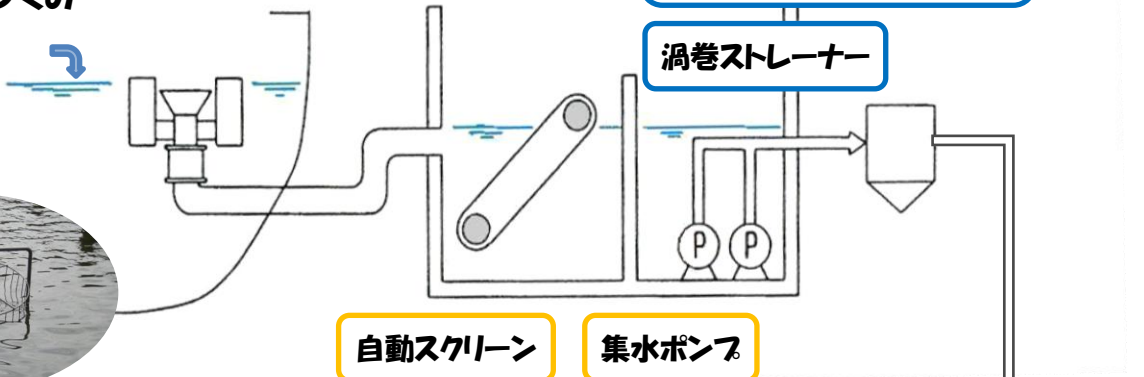
実は、
綿打池の水は…

答え： 浄化施設によって、きれいにされた水が出てきています！

浄化のしくみ



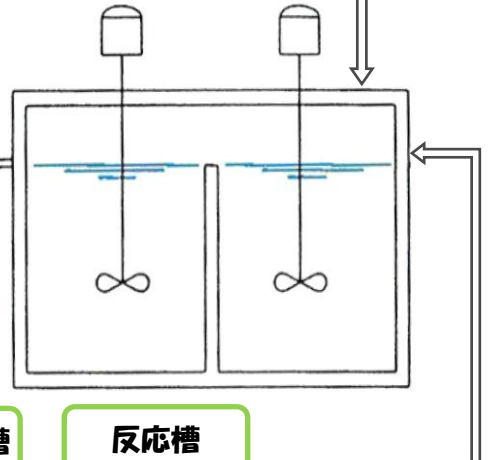
綿打池



綿打池から取入れた原水から、落葉や大きなゴミを取除く
この作業で、後の機械が壊れないよう保護している

原水を浄化施設へ送り込む

2台のろ過機により、アオコを中心とした植物プランクトンをろ過し除去する
ろ過した処理水は綿打池に流し、植物プランクトン等の含まれた濃縮水は、下水管に流される



池の水は、機械できれいにしていただね ♪



ろ過機

PACタンク

注入ポンプ

渦巻ストレーナーを通過した原水にPAC(凝集剤)を注入する
かきまぜることで原水中のアオコが固まって縮まり、ろ過効率がアップする

処理水

綿打池



濃縮水 (下水管へ)