

そがまちジェフいろいろ市民協働の手引き

そがまちジェフいろいろ市民協働の開催について

現在歩道に設置されているボラード(車止め)の鎖をジェフのチームカラーのロープに張り替えるとともに、ジェフのエンブレムをデザインした反射テープの貼り付けを市民協働で行います。

10月8日はジェフのホームゲーム(京都サンガF.C.戦)があります。試合観戦の前に本イベントへご参加いただき、そがのまちを一緒に盛り上げていきましょう！

1. 日時

平成28年10月8日(土) 9:00~12:00 (受付時間8:30~9:00)

※雨天順延(小雨決行)

<順延日程>平成28年10月15日(土) 9:00~12:00 (受付時間8:30~9:00)

なお、当日の開催情報は下記のイベント専用ホームページによりお知らせします。

【URL】 <http://www.city.chiba.jp/toshi/toshi/shigaichi/h28-sjc-siminkyoudou.html>



ホームページ QR コード



2. 場所

JR蘇我駅からフクダ電子アリーナまでの歩道(受付場所:フクダ電子アリーナ公園入口)

3. 作業内容

- A. カラーロープ設置
- B. 反射シール貼付け

使用材料

A. カラーロープ設置(1区間あたり)

No.	材料名	数量
A-1	カラーロープ(赤)	1本
A-2	カラーロープ(黄)	1本
A-3	カラーロープ(緑)	1本
A-4	取付金具	2個

B. 反射シール貼付け(1本あたり)

No.	材料名	数量
B-1	反射シール	1枚

カラーロープ(赤・黄・緑)



取付金具



反射シール

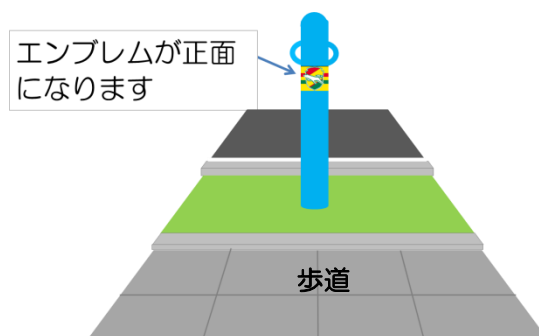
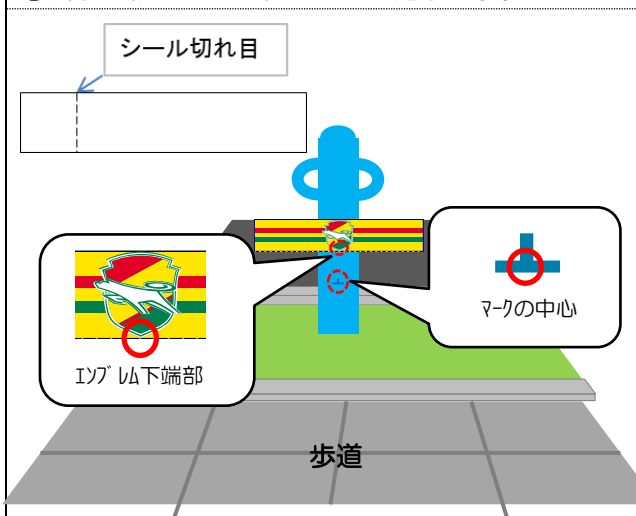


反射シール貼付け

歩道内に設置してあるボラード（車止め）にジェフエンブレムが入った反射シールを貼ります。

使用材料 ③反射シール 1枚

- ①反射シール裏の短い側の紙をはがします。
- ②エンブレム下端部とマークの中心を合わせ、シールが水平になるように貼ります。
- ③残りの紙をはがし、シールを貼ります。



- ・車止めにくぼみがある場合は、くぼみを無視して貼ってください。
- ・後ろ側でシールを重ねてください。シールが重なる部分は念入りをお願いします。

カラーロープの設置

歩道内に設置してあるボラード（車止め）の間に3色のカラーロープを設置します。

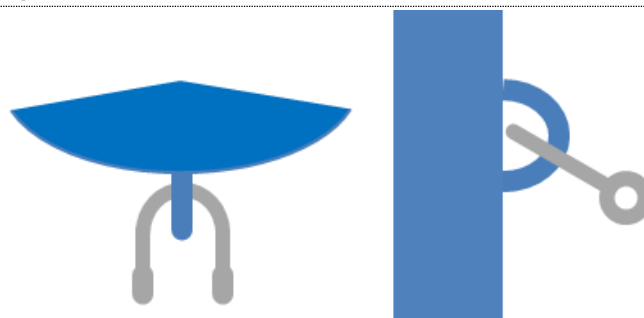
使用材料 ①ロープ（赤・黄・緑）各1本 ②取付金具 2個

- ①取付金具のネジを外します

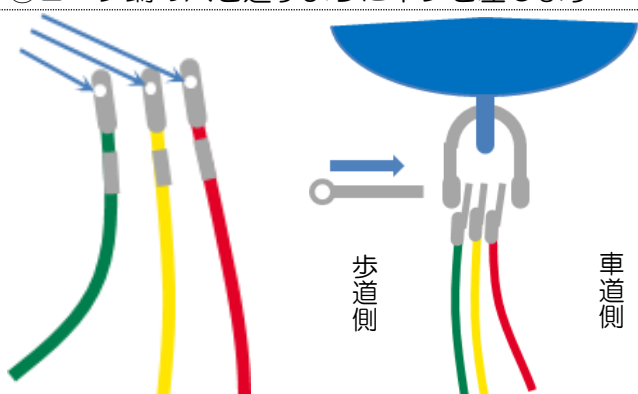


※ネジは後程使用しますので無くさないようご注意ください。

- ②取付金具をボラードの輪っかに引掛けます

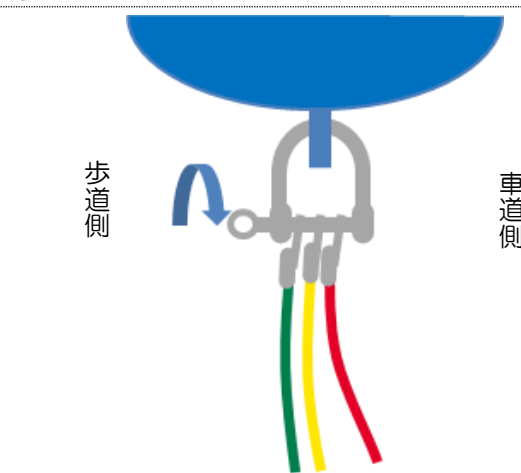


- ③ロープ端の穴を通すようにネジを差します



※ロープは歩道側から緑・黄・赤の順に通してください

- ④ネジを強く締めてください。



※ 当日のイベント風景を撮影しイベント後ホームページに掲載を予定していますが、不都合のある方は、当日参加受付の際に申し付けください。

4. お問い合わせ先

〒260-8722 千葉市中央区千葉港1番1号 千葉市役所建設局土木部維持管理課 安全施設班

電話：043-245-5396(平日 8:30-17:30) メール：ijikanri.COP@city.chiba.lg.jp

蘇我駅周辺の都市施設・道路施設のジェフカラー化について

千葉市では、ホームタウンとして特色を活かし、蘇我駅周辺と市民、ジェフの結びつきを強くするため、蘇我駅周辺の都市施設・道路施設のジェフカラー化を行いますのでお知らせします。

ジェフカラー化は「Let's enjoy そが」から出たアイデアの一つであり、蘇我駅からフクダ電子アリーナまでの沿道の都市施設・道路施設を少しでもジェフらしくすることで、ジェフを身近に感じることができるようになるとともに、皆様にジェフ及び千葉市へより愛着を持っていただきたいという取組みです。



※「Let's enjoy そが」とは

ホームタウンを育てるために、地域の住民や企業、ジェフ及び千葉市がそれぞれの立場で何ができるのかを話し合うための場として、平成24年2月に「ホームタウンを話し合う会」(JR蘇我駅周辺地区まちづくり協議会の分科会)として発足した組織であり、平成27年4月に、名称を「Let's enjoy そが」に変更し、現在活動を行っています。

主な内容としては以下を予定しており、施工時期は9月下旬～10月上旬頃を予定しております。

① カラーロープ、②反射シールの設置 (※10月8日市民協働により実施)

蘇我駅～フクダ電子アリーナ区間のポラード(車止め)に現在設置されている鎖をジェフのチームカラー3色のロープに張替えるとともに、ジェフのエンブレムをデザインした反射シールを貼り付けます。

また、カラーロープと反射シールの施工は市民協働により実施します

② エレベーター建屋及びバスシェルター屋根へのラッピング

蘇我駅西口のエレベーター建屋及びバスシェルター上部にジェフをテーマにデザインしたラッピングを施します。



③ 歩道への案内標示シート設置

蘇我駅～フクダ電子アリーナ間の南側歩道にジェフのキャラクターをデザインした路面シートを約100m間隔で7枚設置します

④ デリニエーター設置

歩道縁石上に赤・黄・緑の3色のデリニエーター(反射板)を設置します。

デリニエーター

