













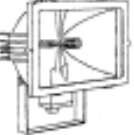


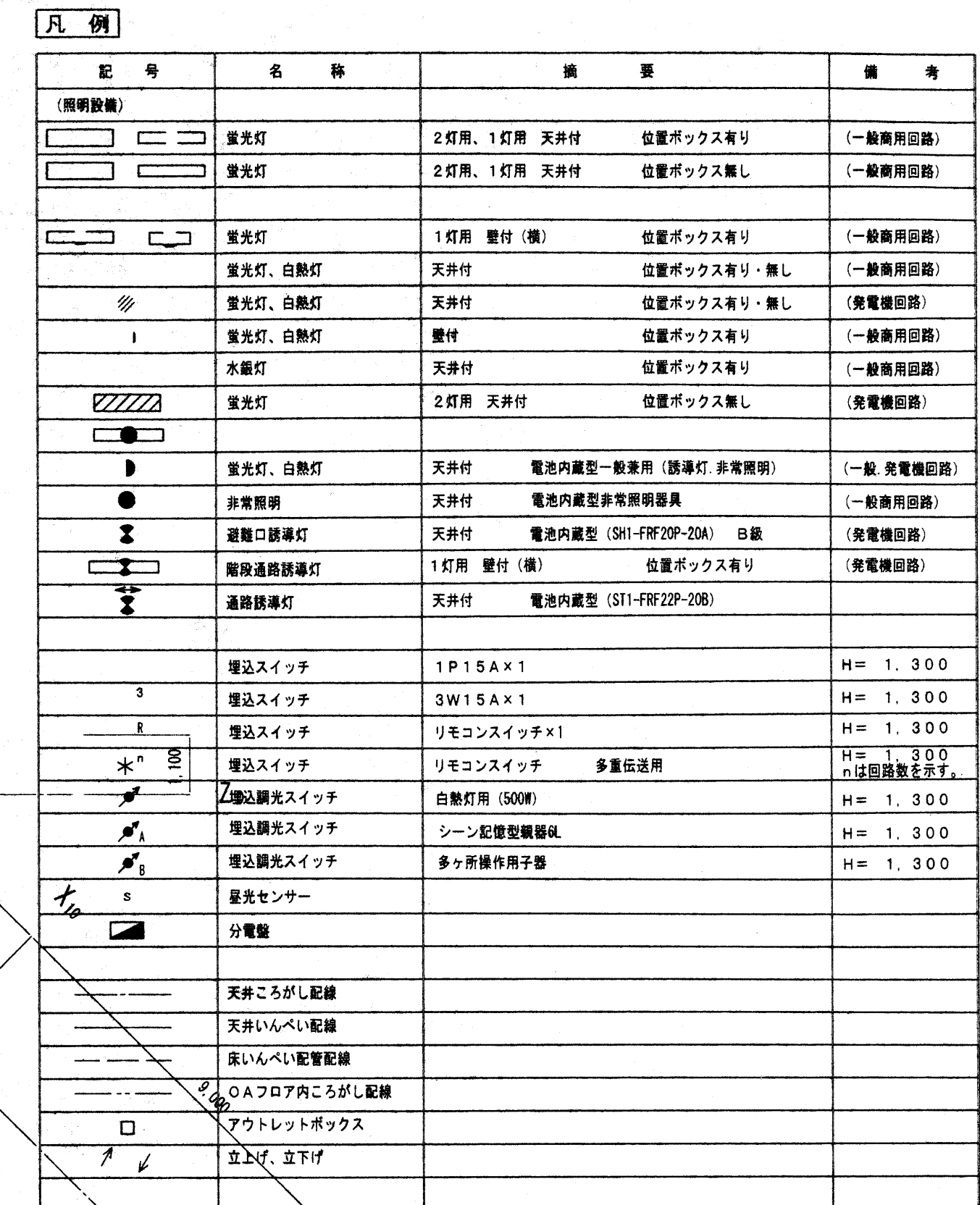


a	ダウンライト	b	非常照明器具	c	非常照明器具	e	ブラケット	f	ベースライト	g	アプローライト
a60	1L60w×1	b130	1L13w×1	c300	1L30w×1	e50	RFS0w×1	f321	FHF32w×1	g13w	FDL13w×1
											
1RS2-80		b130: K1-1RS4-J13		c300: K1-1RS4-J30		ヤマギワ:150018 ランプ: FFA150A/12/E17		松下: FBA1000F		ヤマギワ: H0108 ランプ: FDL13	
h	埋込型スポットライト	m	カウンターライト		避難口誘導灯		避難通路誘導灯		避難通路誘導灯		避難通路誘導灯
h50	JDR60w×1	m60	LD550W×1								
											
松下: HJ21008 ランプ: JDL110V40W/5E11		ヤマギワ: T-476W		SH1-FRF2DP-BH		ST1-FRF22P-BH					
r	ローザンライト	s	サイン誘光スポットライト	t	誘光器	z	ブラケット	z	落下灯		
r18	FDL18W×1	s50	ハロゲン50w×1	t150	HQ1150w×1	z10	ハロゲン 150W	z21	FLL20W×1		
											
松下: Y2150K ランプ: FDL18		ヤマギワ:140008 ランプ: ハロゲン50W		松下: PAS1003 安電器: ST10111504 ランプ: 24V-E HQ1-15150W/80L 0V5		ヤマギワ: T44208 ランプ: E17口金・E17/150W		松下: HJ2000P			

※全て既設設備の姿図



*多目的便所スイッチはH= 1.100とする。

リモン表

④400

●特記なきリモンは下欄による。

配号	図録名	摘要リモン番号 ④400	リモン設置場所
* ^A	120. ELVビル	R001～R007, R100, R136, R201～R227, R301～R317, R401～R415, R318～R319	B1F守衛室総合室内
* ^B	40.	R191～R199, R105～R108, R111～R131, R133, R135, R139	1F総合相談窓口総合室内
* ^C	20.	R112～R131, R135, R139	1F保健センター福祉事務所内
* ^D	24.	R105, R104, R106, R112～R131, R133	1F保健センター福祉事務所内
* ^E	4.	R105, R220, R313, R410	1F保健室!
* ^F	4.	R105, R202, R203, R215～R221, R226～R227	2F保健室!
* ^G	6L	R134, R201, R202, R215, R221, R226～R227	2F保健室?
* ^H	6L	R105, R381, R392, R392～R314	3F保健室!
* ^I	6L	R105, R407, R407, R409～R412	4F保健室!
* ^J	40.	R301～R317, R401～R415	4F福祉協議会事務所総合室内

ヒット

[illegible]

2. 第1ボックスまでの配線サイズは、2.0mmとする。

※ EEFケーブル、IE電線の配管サイズは下記による。

EM-EEF2.0-3C (PF2)

EM-1E2.0x2 (PF16)

EM-IE2.0x3 (PF16)

3. コンクリート壁を貫通する所は打込み配管とする。

4. 誘導灯は機械警備の監視状態時消灯する。

室名称	EPS・PS
器具名	F-161G × 1
	F-321G × 2

室名称	診療室1
器具名	N-322 × 2
	G-321 × 3
	b-13B × 1

室名称	集団指導室
器具名	A-322 × 12
	a-60 × 4
	b-13B × 1

室名称	診療室3
器具名	N-322 × 2
	G-321 × 3
	b-13B × 1

室名称	診療室2
器具名	N-322 × 1
	G-321 × 4
	b-13B × 1

室名称	処置室
器具名	H-322 × 3
	J-21 × 1
	b-13B × 1

室名称	検査室・消毒室
器具名	H-322 × 2
	J-21 × 1
	b-13B × 1

室名称	口腔保健室
器具名	A-322 × 12
	a-60 × 4
	b-13B × 1
	J-21 × 2

室名称	機材室
器具名	D-322 × 2

室名称	女子便所
器具名	G-241 × 4
	G-321 × 2
	K-21 × 4

室名称	男子便所
器具名	G-241 × 1
	G-321 × 2
	K-21 × 2

室名称	授乳室
器具名	G-321 × 6
	b-13B × 1

室名称	階段室1
器具名	L-321B × 2

室名称	廊下1
器具名	H-321 × 1
	b-13B × 1

室名称	ホール
器具名	M-363 × 38
	G-321 × 12
	d-30B × 12

室名称	多目的便所
器具名	G-321 × 1

室名称	屋外階段1
器具名	I-131 × 2

リモコン表

*特記なきリモコンは下表による。

記号	回路数	搭載リモコン番号	リモコン設置場所
●	4L	R105, R201, R202, R219~R221, R225~R227	2F階段室1
●	4L	R132, R201, R202, R219, R221, R225~R227	2F階段室2

室名称	階段室2
器具名	G-322 × 1

室名称	健康学習室4
器具名	H-322 × 5
	a-60 × 2
	b-13B × 1
	Z-21 × 1

室名称	健康学習室3
器具名	H-322 × 6
	a-60 × 2
	b-13B × 1

室名称	健康学習室2
器具名	H-322 × 6
	a-60 × 2
	b-13B × 1
	Z-21 × 1

室名称	健康学習室1
器具名	H-322 × 6
	a-60 × 2
	b-13B × 1

室名称	和室
器具名	B-322 × 12
	a-60 × 5
	b-13B × 1

室名称	精神保健デイ
器具名	H-322 × 12
	b-13B × 1
	J-21 × 1

室名称	栄養指導実習室
器具名	H-322 × 8
	G-321 × 9
	b-13B × 4

室名称	前室
器具名	H-321 × 1
	b-13B × 1

室名称	栄養相談室
器具名	H-322 × 2
	b-13B × 1

室名称 器具名	屋外階段 1 I-131 × 2	室名称 器具名	男子便所 G-241 × 4 G-321 × 2 K-21 × 2	室名称 器具名	女子便所 G-241 × 4 G-321 × 2 K-21 × 6	室名称 器具名	EPS F-616 × 1	室名称 器具名	ホール G-321 × 8 b-138 × 1	室名称 器具名	ボランティア活動室 1 H-322 × 12 a-60 × 8 b-138 × 2
室名称 器具名	廊下 1 G-321 × 7 d-308 × 2	室名称 器具名	多目的場所 a-241 × 1								

室名称 器具名	湯沸室 D-321 × 1 J-21 × 1	室名称 器具名	ボランティア活動室 2 H-322 × 8 J-21 × 1 b-138 × 1	室名称 器具名	相談室 (1) H-321 × 2 b-138 × 1	室名称 器具名	相談室 (2) H-321 × 2 b-138 × 1	室名称 器具名	社会福祉協議会事務室 A-322 × 11 b-138 × 1	室名称 器具名	展示・閲覧コーナー A-322 × 1 G-321 × 3 d-308 × 1
室名称 器具名	書庫・資料保管庫 D-322 × 8			室名称 器具名	男子更衣室 D-321 × 2	室名称 器具名	女子更衣室 D-321 × 2	室名称 器具名	前室 H-321 × 1 b-138 × 1		

リモコン表

*特記なきリモコンは下表による。

記号	回路数	簡要リモコン番号	リモコン設置場所
①	8L	R105, R401, R402, R409~R412	4F廊下室
②	40L	R301~R317, R401~R415	4F福祉協議会事務所組合室内