

【資産カルテ】

施設名称： 高浜公民館

作成年度： 令和7年度

施設番号： 1164

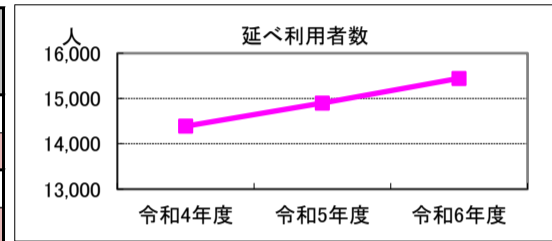
1. 施設概要

所在	住居表示等：千葉市美浜区高浜1丁目8番3号			
	代表地番：美浜区高浜1丁目12-2			
所管部門	局：教育委員会事務局			
	部：生涯学習部			
	課：71501000生涯学習振興課			
施設用途	大分類：07社会教育施設			
	中分類：072公民館			
	小分類：0721公民館			
運営及びその他	運営形態：指定管理	配置形態：複数棟施設		
土地	土地全体	筆数：1	面積計：2,000.35㎡	所有形態：所有
	用途地域	第1種中高層住居専用地域	指定建ぺい率：60%	指定容積率：200%
建物	建物全体	棟数：2	延面積計：584.99㎡	
	主たる建物	用途：公民館	構造：鉄筋コンクリート造	階層：2階建
		建築時期：1988/3/31 築	耐用年数：50	経過年数：37年
		耐震基準：新基準	耐震化：	所有形態：所有
駐車場	合計：16台	内訳：(有料) 0台 (無料) 16台		



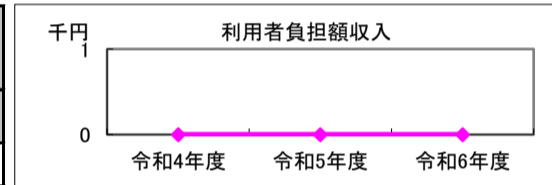
2. 利用実績

データ件名	単位	令和4年度	令和5年度	令和6年度	小分類施設3年度平均
延べ利用者数	人	14,390	14,897	15,446	17,115
年間増減率	%	-	3.5	3.7	
稼働率(含調理室)	%	47.4	58.2	57.9	46.2
年間増減率	%	-	22.8	-0.5	



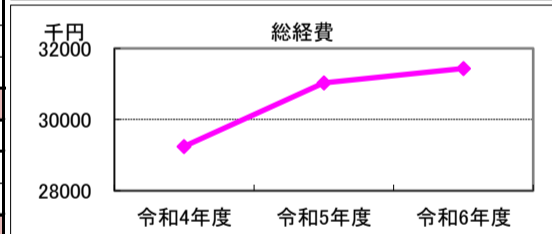
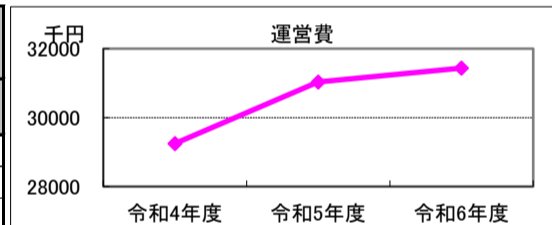
3. 利用者負担額収入

項目	令和4年度	令和5年度	令和6年度	小分類施設3年度平均
	総額千円	総額千円	総額千円	総額千円
利用料金等	0	0	0	0



4. 経費内訳

項目	令和4年度	令和5年度	令和6年度	小分類施設3年度平均
	総額千円	総額千円	総額千円	総額千円
運営費	修繕費	0	0	572
	光熱水費	0	0	0
	指定管理料等※1	28,632	30,408	29,983
	維持管理費	0	0	0
	人件費※2	615	619	587
	その他経費	0	0	0
	運営費合計	29,247	31,027	31,436
物件費	使用料・賃料	0	0	598
資本的経費	公有財産購入費	0	0	0
	工事費	0	0	4,162
総経費	29,247	31,027	31,436	35,902



※1 指定管理委託料及び運営管理委託料を指す。 ※2 直営でない施設においては、指定管理者等の監督、調整に従事する市職員の人件費を含む。

5. 単位当たりデータ比較

利用データ件名：延べ利用者数	令和4年度	令和5年度	令和6年度	対象施設3年度平均	小分類施設3年度平均
利用あたり運営費	2,032 円/人	2,083 円/人	2,035 円/人	2,050 円/人	1,820 円/人
利用あたり総経費	2,032 円/人	2,083 円/人	2,035 円/人	2,050 円/人	2,098 円/人
利用あたり利用料金等	0 円/人	0 円/人	0 円/人	0 円/人	0 円/人
利用料金等/運営費	0.0 %	0.0 %	0.0 %	0.0 %	0.0 %
項目	令和4年度	令和5年度	令和6年度	対象施設3年度平均	小分類施設3年度平均
建物1㎡あたり運営費	49,996 円/㎡	53,039 円/㎡	53,737 円/㎡	52,257 円/㎡	45,445 円/㎡
建物1㎡あたり総経費	49,996 円/㎡	53,039 円/㎡	53,737 円/㎡	52,257 円/㎡	52,391 円/㎡

※建物床面積は最新年度における建物床面積を採用している。

6. 簿価に関する情報

基準年度： 令和5年度

項目	総額	単価
建物取得価格等	187,244 千円	320 千円/㎡
①建物簿価	62,013 千円	106 千円/㎡
②土地簿価	322,150 千円	161 千円/㎡
③簿価合計(①+②)	384,163 千円	-

memo

平成30年度に指定管理者制度導入。指定管理料は総額を施設数で均等割りした金額を計上している。
令和3年度～令和5年5月7日まで、新型コロナウイルス感染症対策による利用制限等の対応有。

7. 資産の総合評価結果

評価実施年度	評価結果	方向性
2013	計画的保全	-

【資産カルテ】

施設名称： 幕張西公民館

作成年度： 令和7年度

施設番号： 1169

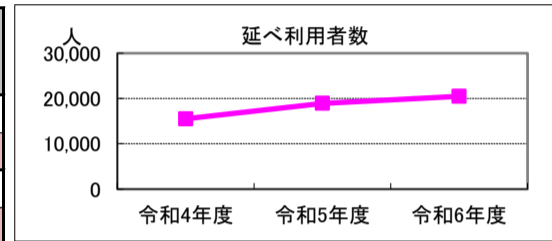
1. 施設概要

所在	住居表示等：千葉市美浜区幕張西2丁目6番2号			
	代表地番：美浜区幕張西2丁目7772-3			
所管部門	局：教育委員会事務局			
	部：生涯学習部			
	課：71501000生涯学習振興課			
施設用途	大分類：07社会教育施設			
	中分類：072公民館			
	小分類：0721公民館			
運営及びその他	運営形態：指定管理	配置形態：複数棟施設		
土地	土地全体	筆数：2	面積計：2,713.44 m ²	所有形態：所有
	用途地域	第1種中高層住居専用地域	指定建ぺい率：60%	指定容積率：200%
建物	建物全体	棟数：3	延面積計：578.25 m ²	
	主たる建物	用途：公民館	構造：鉄筋コンクリート造	階層：平屋建
		建築時期：S56.2.24 築	耐用年数：50	経過年数：44年
		耐震基準：旧基準	耐震化：不要	所有形態：所有
駐車場	合計：33台	内訳：(有料) 0台 (無料) 33台		



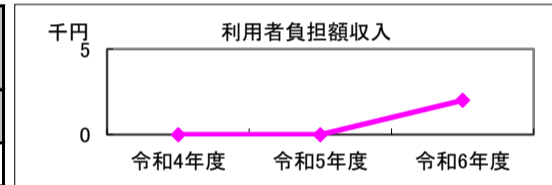
2. 利用実績

データ件名	単位	令和4年度	令和5年度	令和6年度	小分類施設3年度平均
延べ利用者数	人	15,528	18,961	20,490	17,115
年間増減率	%	-	22.1	8.1	
稼働率(含調理室)	%	50.2	56.5	55.9	46.2
年間増減率	%	-	12.5	-1.1	



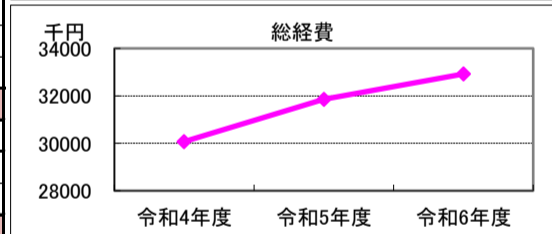
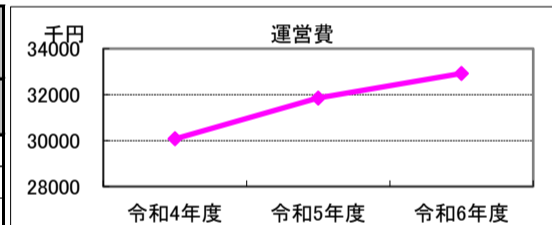
3. 利用者負担額収入

項目	令和4年度	令和5年度	令和6年度	小分類施設3年度平均
	総額千円	総額千円	総額千円	総額千円
利用料金等	0	0	2	0



4. 経費内訳

項目	令和4年度	令和5年度	令和6年度	小分類施設3年度平均	
	総額千円	総額千円	総額千円	総額千円	
運営費	修繕費	825	825	1,485	572
	光熱水費	0	0	0	0
	指定管理料等※1	28,632	30,408	30,909	29,983
	維持管理費	0	0	0	0
	人件費※2	615	619	527	587
	その他経費	0	0	0	0
	運営費合計	30,072	31,852	32,921	31,142
物件費	使用料・賃料	0	0	0	598
資本的経費	公有財産購入費	0	0	0	0
	工事費	0	0	0	4,162
総経費	30,072	31,852	32,921	35,902	



※1 指定管理委託料及び運営管理委託料を指す。 ※2 直営でない施設においては、指定管理者等の監督、調整に従事する市職員の人件費を含む。

5. 単位当たりデータ比較

利用データ件名：延べ利用者数	令和4年度	令和5年度	令和6年度	対象施設3年度平均	小分類施設3年度平均
利用あたり運営費	1,937 円/人	1,680 円/人	1,607 円/人	1,741 円/人	1,820 円/人
利用あたり総経費	1,937 円/人	1,680 円/人	1,607 円/人	1,741 円/人	2,098 円/人
利用あたり利用料金等	0 円/人	0 円/人	0 円/人	0 円/人	0 円/人
利用料金等/運営費	0.0 %	0.0 %	0.0 %	0.0 %	0.0 %
項目	令和4年度	令和5年度	令和6年度	対象施設3年度平均	小分類施設3年度平均
建物1㎡あたり運営費	52,006 円/㎡	55,084 円/㎡	56,932 円/㎡	54,674 円/㎡	45,445 円/㎡
建物1㎡あたり総経費	52,006 円/㎡	55,084 円/㎡	56,932 円/㎡	54,674 円/㎡	52,391 円/㎡

※建物床面積は最新年度における建物床面積を採用している。

6. 簿価に関する情報

基準年度： 令和5年度

項目	総額	単価
建物取得価格等	135,140 千円	234 千円/㎡
①建物簿価	15,201 千円	26 千円/㎡
②土地簿価	479,051 千円	177 千円/㎡
③簿価合計(①+②)	494,252 千円	-

memo

平成30年度に指定管理者制度導入。指定管理料は総額を施設数で均等割りした金額を計上している。
令和3年度～令和5年5月7日まで、新型コロナウイルス感染症対策による利用制限等の対応有。

7. 資産の総合評価結果

評価実施年度	評価結果	方向性
2013	当面継続	-

【資産カルテ】

施設名称： 磯辺公民館

作成年度： 令和7年度

施設番号： 1175

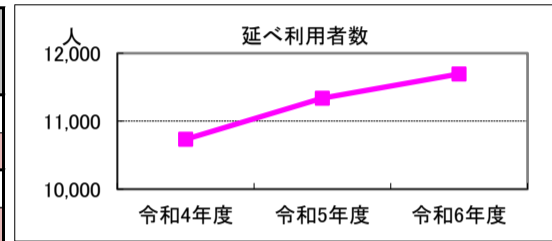
1. 施設概要

所在	住居表示等：千葉市美浜区磯辺1丁目48番1号			
	代表地番：美浜区磯辺1丁目15-7			
所管部門	局：教育委員会事務局			
	部：生涯学習部			
	課：71501000生涯学習振興課			
施設用途	大分類：07社会教育施設			
	中分類：072公民館			
	小分類：0721公民館			
運営及びその他	運営形態：指定管理	配置形態：単独施設		
土地	土地全体	筆数：1	面積計：1,000.06㎡	所有形態：所有
	用途地域	第1種低層住居専用地域	指定建ぺい率：50%	指定容積率：100%
建物	建物全体	棟数：1	延面積計：518.10㎡	
	主たる建物	用途：公民館	構造：鉄筋コンクリート造	階層：2階建
		建築時期：S59.3.23 築	耐用年数：50	経過年数：41年
		耐震基準：新基準	耐震化：-	所有形態：所有
駐車場	合計：3台	内訳：(有料) 0台 (無料) 3台		



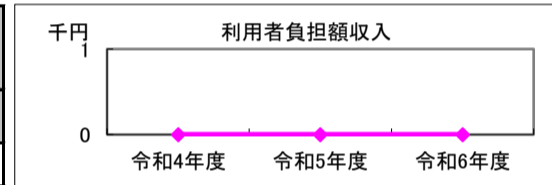
2. 利用実績

データ件名	単位	令和4年度	令和5年度	令和6年度	小分類施設3年度平均
延べ利用者数	人	10,734	11,341	11,695	17,115
年間増減率	%	-	5.7	3.1	-
稼働率(含調理室)	%	42.7	53.7	53.9	46.2
年間増減率	%	-	25.8	0.4	-



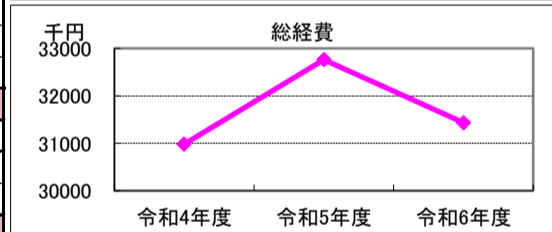
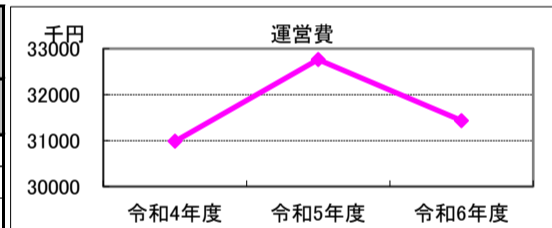
3. 利用者負担額収入

項目	令和4年度	令和5年度	令和6年度	小分類施設3年度平均
	総額千円	総額千円	総額千円	総額千円
利用料金等	0	0	0	0



4. 経費内訳

項目	令和4年度	令和5年度	令和6年度	小分類施設3年度平均	
	総額千円	総額千円	総額千円	総額千円	
運営費	修繕費	1,735	1,735	0	572
	光熱水費	0	0	0	0
	指定管理料等※1	28,632	30,408	30,909	29,983
	維持管理費	0	0	0	0
	人件費※2	615	619	527	587
	その他経費	0	0	0	0
	運営費合計	30,982	32,762	31,436	31,142
物件費	使用料・賃料	0	0	0	598
資本的経費	公有財産購入費	0	0	0	0
	工事費	0	0	0	4,162
総経費	30,982	32,762	31,436	35,902	



※1 指定管理委託料及び運営管理委託料を指す。 ※2 直営でない施設においては、指定管理者等の監督、調整に従事する市職員の人件費を含む。

5. 単位当たりデータ比較

利用データ件名：延べ利用者数	令和4年度	令和5年度	令和6年度	対象施設3年度平均	小分類施設3年度平均
利用あたり運営費	2,886 円/人	2,889 円/人	2,688 円/人	2,821 円/人	1,820 円/人
利用あたり総経費	2,886 円/人	2,889 円/人	2,688 円/人	2,821 円/人	2,098 円/人
利用あたり利用料金等	0 円/人	0 円/人	0 円/人	0 円/人	0 円/人
利用料金等/運営費	0.0 %	0.0 %	0.0 %	0.0 %	0.0 %
項目	令和4年度	令和5年度	令和6年度	対象施設3年度平均	小分類施設3年度平均
建物1㎡あたり運営費	59,800 円/㎡	63,235 円/㎡	60,675 円/㎡	61,237 円/㎡	45,445 円/㎡
建物1㎡あたり総経費	59,800 円/㎡	63,235 円/㎡	60,675 円/㎡	61,237 円/㎡	52,391 円/㎡

※建物床面積は最新年度における建物床面積を採用している。

6. 簿価に関する情報

基準年度： 令和5年度

項目	総額	単価
建物取得価格等	124,616 千円	241 千円/㎡
①建物簿価	22,770 千円	44 千円/㎡
②土地簿価	155,747 千円	156 千円/㎡
③簿価合計(①+②)	178,517 千円	-

memo

平成30年度に指定管理者制度導入。指定管理料は総額を施設数で均等割りした金額を計上している。
令和3年度～令和5年5月7日まで、新型コロナウイルス感染症対策による利用制限等の対応有。

7. 資産の総合評価結果

評価実施年度	評価結果	方向性
2013	当面継続	-

【資産カルテ】

施設名称： 稲浜公民館

作成年度： 令和7年度

施設番号： 1179

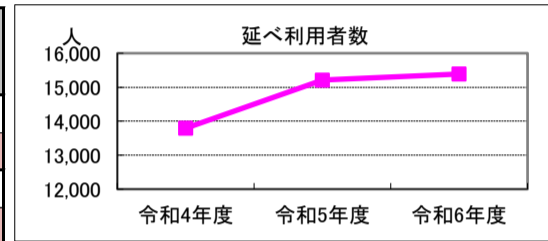
1. 施設概要

所在	住居表示等：千葉市美浜区稲毛海岸3丁目4番1号			
	代表地番：美浜区稲毛海岸3丁目1-432			
所管部門	局：教育委員会事務局			
	部：生涯学習部			
	課：71501000生涯学習振興課			
施設用途	大分類：07社会教育施設			
	中分類：072公民館			
	小分類：0721公民館			
運営及びその他	運営形態：指定管理	配置形態：複数棟施設		
土地	土地全体	筆数：2	面積計：2,023.84㎡	所有形態：所有
	用途地域	第1種中高層住居専用地域	指定建ぺい率：60%	指定容積率：200%
建物	建物全体	棟数：2	延面積計：568.47㎡	
	主たる建物	用途：公民館	構造：鉄筋コンクリート造	階層：2階建
		建築時期：1986/2/20 築	耐用年数：50	経過年数：39年
		耐震基準：新基準	耐震化：	所有形態：所有
駐車場	合計：35台	内訳：(有料) 0台 (無料) 35台		



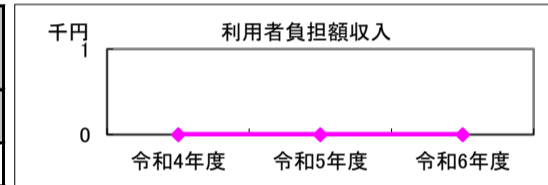
2. 利用実績

データ件名	単位	令和4年度	令和5年度	令和6年度	小分類施設3年度平均
延べ利用者数	人	13,793	15,210	15,388	17,115
年間増減率	%	-	10.3	1.2	
稼働率(含調理室)	%	45.6	63.8	65.0	46.2
年間増減率	%	-	39.9	1.9	



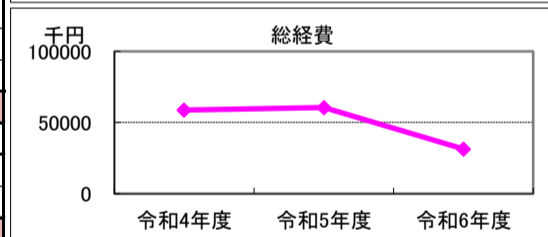
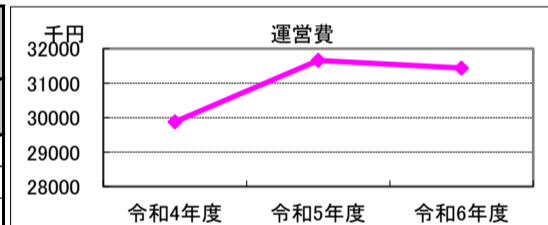
3. 利用者負担額収入

項目	令和4年度	令和5年度	令和6年度	小分類施設3年度平均
	総額千円	総額千円	総額千円	総額千円
利用料金等	0	0	0	0



4. 経費内訳

項目	令和4年度	令和5年度	令和6年度	小分類施設3年度平均	
	総額千円	総額千円	総額千円	総額千円	
運営費	修繕費	630	630	0	572
	光熱水費	0	0	0	0
	指定管理料等※1	28,632	30,408	30,909	29,983
	維持管理費	0	0	0	0
	人件費※2	615	619	527	587
	その他経費	0	0	0	0
	運営費合計	29,877	31,657	31,436	31,142
物件費	使用料・賃料	0	0	0	598
資本的経費	公有財産購入費	0	0	0	0
	工事費	28,937	28,937	0	4,162
総経費	58,814	60,594	31,436	35,902	



※1 指定管理委託料及び運営管理委託料を指す。 ※2 直営でない施設においては、指定管理者等の監督、調整に従事する市職員の人件費を含む。

5. 単位当たりデータ比較

利用データ件名：延べ利用者数	令和4年度	令和5年度	令和6年度	対象施設3年度平均	小分類施設3年度平均
利用あたり運営費	2,166 円/人	2,081 円/人	2,043 円/人	2,097 円/人	1,820 円/人
利用あたり総経費	4,264 円/人	3,984 円/人	2,043 円/人	3,430 円/人	2,098 円/人
利用あたり利用料金等	0 円/人	0 円/人	0 円/人	0 円/人	0 円/人
利用料金等/運営費	0.0 %	0.0 %	0.0 %	0.0 %	0.0 %
項目	令和4年度	令和5年度	令和6年度	対象施設3年度平均	小分類施設3年度平均
建物1㎡あたり運営費	52,557 円/㎡	55,688 円/㎡	55,299 円/㎡	54,515 円/㎡	45,445 円/㎡
建物1㎡あたり総経費	103,461 円/㎡	106,592 円/㎡	55,299 円/㎡	88,450 円/㎡	52,391 円/㎡

※建物床面積は最新年度における建物床面積を採用している。

6. 簿価に関する情報

基準年度： 令和5年度

項目	総額	単価
建物取得価格等	206,534 千円	363 千円/㎡
①建物簿価	56,527 千円	99 千円/㎡
②土地簿価	368,422 千円	182 千円/㎡
③簿価合計(①+②)	424,949 千円	-

memo

平成30年度に指定管理者制度導入。指定管理料は総額を施設数で均等割りした金額を計上している。
令和3年度～令和5年5月7日まで、新型コロナウイルス感染症対策による利用制限等の対応有。

7. 資産の総合評価結果

評価実施年度	評価結果	方向性
2013	計画的保全	-


【資産カルテ】

施設名称： 幸町公民館

作成年度： 令和7年度

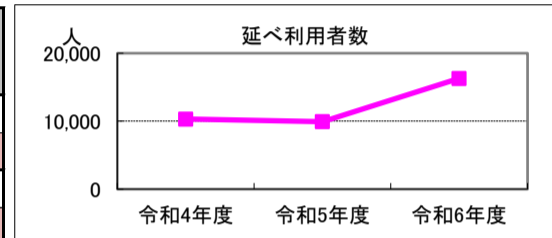
施設番号： 1861

1. 施設概要

所在	住居表示等：千葉市美浜区幸町2丁目12番14号			
	代表地番：			
所管部門	局：教育委員会事務局			
	部：生涯学習部			
	課：71501000生涯学習振興課			
施設用途	大分類：07社会教育施設			
	中分類：072公民館			
	小分類：0721公民館			
運営及びその他	運営形態：指定管理	配置形態：単独施設		
土地	土地全体	筆数：0	面積計：0.00 m ²	所有形態：
	用途地域	第1種中高層住居専用地域	指定建ぺい率：60%	指定容積率：200%
建物	建物全体	棟数：1	延面積計：1,062.27 m ²	
	主たる建物	用途：公民館	構造：鉄筋コンクリート造	階層：2階建
		建築時期：S62.3.25 築	耐用年数：50	経過年数：38年
		耐震基準：新基準	耐震化：	所有形態：所有
駐車場	合計：6台	内訳：(有料) 0台 (無料) 6台		

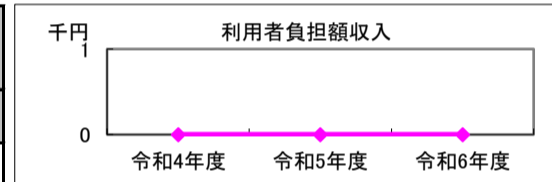
2. 利用実績

データ件名	単位	令和4年度	令和5年度	令和6年度	小分類施設3年度平均
延べ利用者数	人	10,326	9,924	16,296	17,115
年間増減率	%	-	-3.9	64.2	
稼働率(含調理室)	%	20.3	25.0	27.0	46.2
年間増減率	%	-	23.2	8.0	



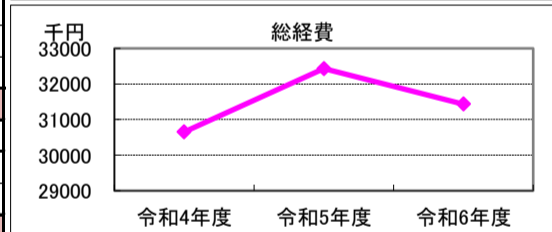
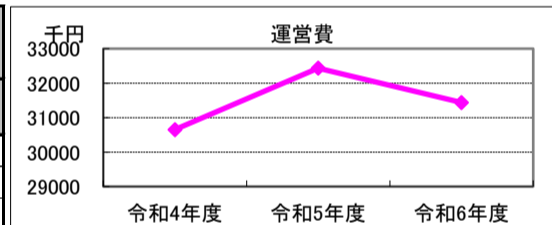
3. 利用者負担額収入

項目	令和4年度	令和5年度	令和6年度	小分類施設3年度平均
	総額千円	総額千円	総額千円	総額千円
利用料金等	0	0	0	0



4. 経費内訳

項目	令和4年度	令和5年度	令和6年度	小分類施設3年度平均	
	総額千円	総額千円	総額千円	総額千円	
運営費	修繕費	1,405	1,405	0	572
	光熱水費	0	0	0	0
	指定管理料等※1	28,632	30,408	30,909	29,983
	維持管理費	0	0	0	0
	人件費※2	615	619	527	587
	その他経費	0	0	0	0
	運営費合計	30,652	32,432	31,436	31,142
物件費	使用料・賃貸料	0	0	0	598
資本的経費	公有財産購入費	0	0	0	0
	工事費	0	0	0	4,162
総経費	30,652	32,432	31,436	35,902	



※1 指定管理委託料及び運営管理委託料を指す。 ※2 直営でない施設においては、指定管理者等の監督、調整に従事する市職員の人件費を含む。

5. 単位当たりデータ比較

利用データ件名：延べ利用者数	令和4年度	令和5年度	令和6年度	対象施設3年度平均	小分類施設3年度平均
利用あたり運営費	2,968 円/人	3,268 円/人	1,929 円/人	2,722 円/人	1,820 円/人
利用あたり総経費	2,968 円/人	3,268 円/人	1,929 円/人	2,722 円/人	2,098 円/人
利用あたり利用料金等	0 円/人	0 円/人	0 円/人	0 円/人	0 円/人
利用料金等/運営費	0.0 %	0.0 %	0.0 %	0.0 %	0.0 %
項目	令和4年度	令和5年度	令和6年度	対象施設3年度平均	小分類施設3年度平均
建物1㎡あたり運営費	28,855 円/㎡	30,531 円/㎡	29,593 円/㎡	29,660 円/㎡	45,445 円/㎡
建物1㎡あたり総経費	28,855 円/㎡	30,531 円/㎡	29,593 円/㎡	29,660 円/㎡	52,391 円/㎡

※建物床面積は最新年度における建物床面積を採用している。

6. 簿価に関する情報

基準年度： 令和5年度

項目	総額	単価
建物取得価格等	417,439 千円	393 千円/㎡
①建物簿価	98,950 千円	93 千円/㎡
②土地簿価	- 千円	- 千円/㎡
③簿価合計(①+②)	98,950 千円	-

memo

敷地は住宅都市整備公団より借上。
平成30年度に指定管理者制度導入。指定管理料は総額を施設数で均等割りした金額を計上している。
令和3年度～令和5年5月7日まで、新型コロナウイルス感染症対策による利用制限等の対応有。

7. 資産の総合評価結果

評価実施年度	評価結果	方向性
2013	当面継続	-

【資産カルテ】

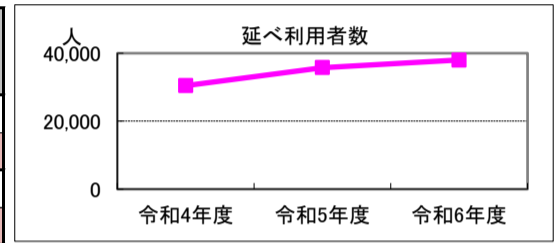
施設名称： 打瀬公民館(美浜図書館打瀬分館・打瀬子どもルーム複合) 作成年度： 令和7年度
施設番号： 3883

1. 施設概要

所在	住居表示等：千葉市美浜区打瀬2丁目13番地 代表地番：美浜区打瀬2丁目13-2			
所管部門	局：教育委員会事務局 部：生涯学習部 課：71501000生涯学習振興課			
施設用途	大分類：07社会教育施設 中分類：072公民館 小分類：0721公民館			
運営及びその他	運営形態：指定管理	配置形態：単独施設		
土地	土地全体	筆数：1	面積計：3,989.65 m ²	所有形態：所有
	用途地域	近隣商業地域	指定建ぺい率：80%	指定容積率：300%
建物	建物全体	棟数：1	延面積計：1,167.34 m ²	
	主たる建物	用途：公民館	構造：鉄筋コンクリート造	階層：2階建
		建築時期：2002/1/17 築	耐用年数：50	経過年数：23年
	耐震基準：新基準	耐震化：	所有形態：所有	
駐車場	合計：6台	内訳：(有料) 0台 (無料) 6台		

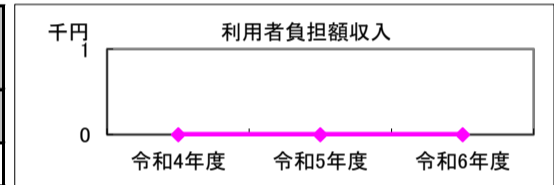
2. 利用実績

データ件名	単位	令和4年度	令和5年度	令和6年度	小分類施設3年度平均
延べ利用者数	人	30,462	35,773	38,019	17,115
年間増減率	%	-	17.4	6.3	
稼働率(含調理室)	%	52.6	64.6	63.9	46.2
年間増減率	%	-	22.8	-1.1	



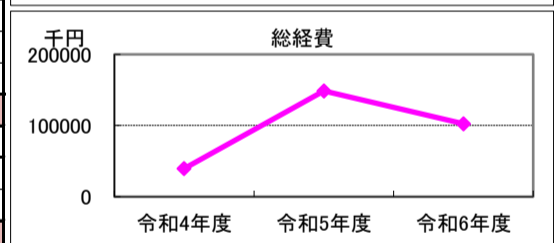
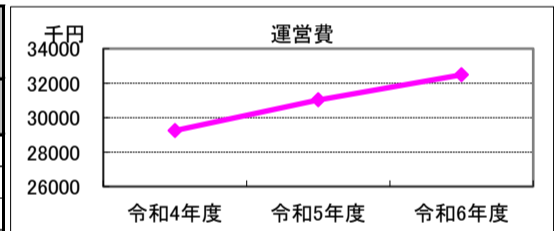
3. 利用者負担額収入

項目	令和4年度	令和5年度	令和6年度	小分類施設3年度平均
	総額千円	総額千円	総額千円	総額千円
利用料金等	0	0	0	0



4. 経費内訳

項目	令和4年度	令和5年度	令和6年度	小分類施設3年度平均
	総額千円	総額千円	総額千円	総額千円
運営費	修繕費	0	0	1,045
	光熱水費	0	0	0
	指定管理料等※1	28,632	30,408	30,909
	維持管理費	0	0	0
	人件費※2	615	619	527
	その他経費	0	0	0
	運営費合計	29,247	31,027	32,481
物件費	使用料・賃料	0	0	598
資本的経費	公有財産購入費	0	0	0
	工事費	10,375	117,655	69,866
総経費	39,622	148,682	102,347	35,902



※1 指定管理委託料及び運営管理委託料を指す。 ※2 直営でない施設においては、指定管理者等の監督、調整に従事する市職員の人件費を含む。

5. 単位当たりデータ比較

利用データ件名：延べ利用者数	令和4年度	令和5年度	令和6年度	対象施設3年度平均	小分類施設3年度平均
利用あたり運営費	960 円/人	867 円/人	854 円/人	894 円/人	1,820 円/人
利用あたり総経費	1,301 円/人	4,156 円/人	2,692 円/人	2,716 円/人	2,098 円/人
利用あたり利用料金等	0 円/人	0 円/人	0 円/人	0 円/人	0 円/人
利用料金等/運営費	0.0 %	0.0 %	0.0 %	0.0 %	0.0 %
項目	令和4年度	令和5年度	令和6年度	対象施設3年度平均	小分類施設3年度平均
建物1㎡あたり運営費	25,055 円/㎡	26,579 円/㎡	27,825 円/㎡	26,486 円/㎡	45,445 円/㎡
建物1㎡あたり総経費	33,942 円/㎡	127,368 円/㎡	87,675 円/㎡	82,995 円/㎡	52,391 円/㎡

※建物床面積は最新年度における建物床面積を採用している。

6. 簿価に関する情報

基準年度： 令和5年度

項目	総額	単価
建物取得価格等	700,048 千円	600 千円/㎡
①建物簿価	444,023 千円	380 千円/㎡
②土地簿価	695,731 千円	174 千円/㎡
③簿価合計(①+②)	1,139,754 千円	-

memo

図書館分館、子どもルームを併設。光熱費は併設施設分を含む。
平成30年度に指定管理者制度導入。指定管理料は総額を施設数で均等割りした金額を計上している。
令和3年度～令和5年5月7日まで、新型コロナウイルス感染症対策による利用制限等の対応有。

7. 資産の総合評価結果

評価実施年度	評価結果	方向性
2013	計画的保全	-