

今後の財政の見通し

令和4年3月
千葉市

1 試算の前提

- ・令和2年度：決算値
- ・令和3年度：予算現計に基づく現時点の見込値
- ・令和4年度：当初予算値
- ・令和5年度以降：以下の条件に基づく推計値

歳入	市 議与税・交付金	税※ ※	○将来人口推計、内閣府試算の経済成長率、過去の増減率を踏まえ推計
	地方交付税	税※	○市税等の見込を踏まえ推計
	臨時財政対策債	※	
	国庫・県支出金		○事業費に連動して推計
	市 (建設事業債分)	債	○過去の市債発行実績及び今後予定されている大規模事業や老朽化対策などの事業費を踏まえ推計
	そ の 他		○土地売払収入等の臨時的収入について、令和4年度並に確保されるものとして推計
歳出	扶 助 費		○過去の実績を踏まえ推計
	人 件 費		○新陳代謝・昇給率等を踏まえ推計
	公 債 費		○過去の市債発行実績及び今後の発行見込に基づき、元利償還金を推計
	普 通 建 設 事 業 費 そ の 他		○過去の事業費及び今後予定されている事業を踏まえ推計

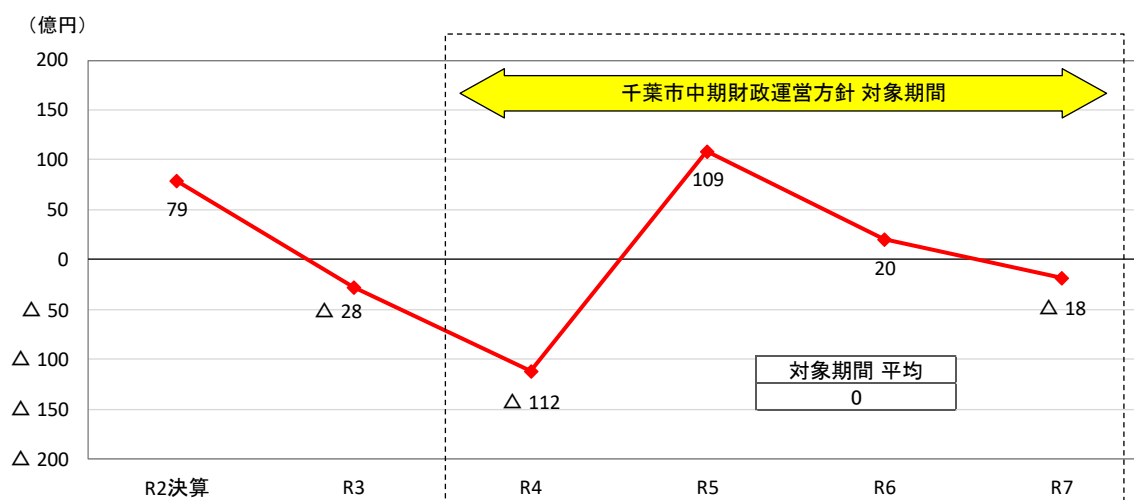
※ 現行の税財政制度の継続を前提に、R4予算を基本として算出

2 財政収支（一般会計）

（億円）

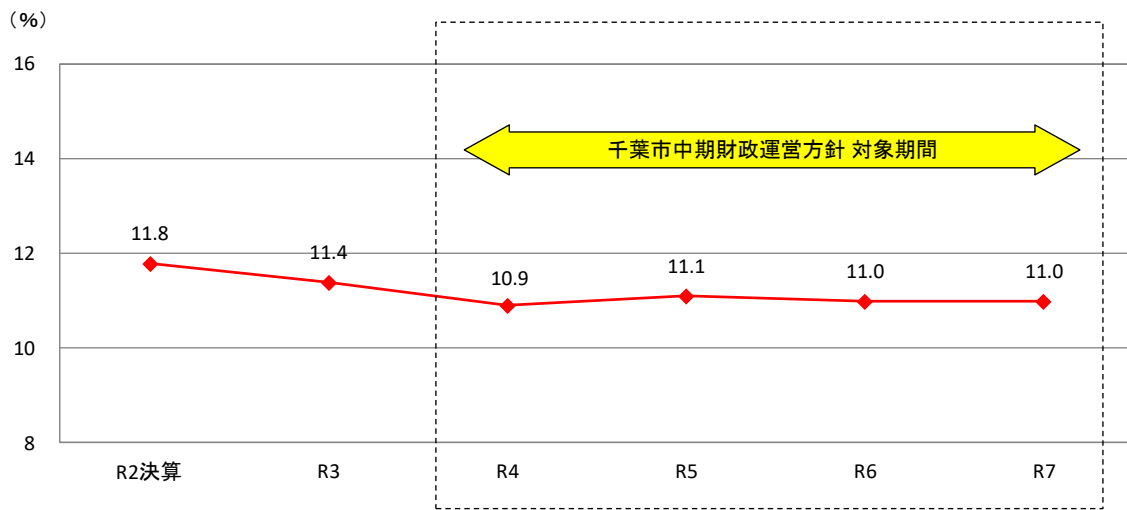
		R4	R5	R6	R7
歳入	市税	2,029	2,034	2,020	2,029
	譲与税・交付金	395	395	378	402
	地方交付税	150	107	120	112
	国庫・県支出金	1,156	1,123	1,169	1,201
	市債	633	478	587	596
	臨時財政対策債	150	204	232	215
	建設事業債	483	274	355	381
	その他	451	451	451	451
	歳入合計（A）	4,814	4,588	4,725	4,791
歳出	義務的経費	2,672	2,706	2,722	2,742
	扶助費	1,192	1,202	1,218	1,235
	人件費	973	978	983	988
	公債費	507	526	521	519
	普通建設事業	633	391	507	544
	その他	1,579	1,541	1,526	1,525
	歳出合計（B）	4,884	4,638	4,755	4,811
(A) - (B)		△ 70	△ 50	△ 30	△ 20
財政調整基金（C）		70	50	30	20
単年度収支（A）-（B）+（C）		0	0	0	0
【参考】財政調整基金残高		140	110	100	100
※ 近年の状況を参考に、各年度、積立金を20億円として試算					
【参考】基金借入金返済額		20	20	20	20

3 基礎的財政収支（プライマリーバランス）（一般会計）

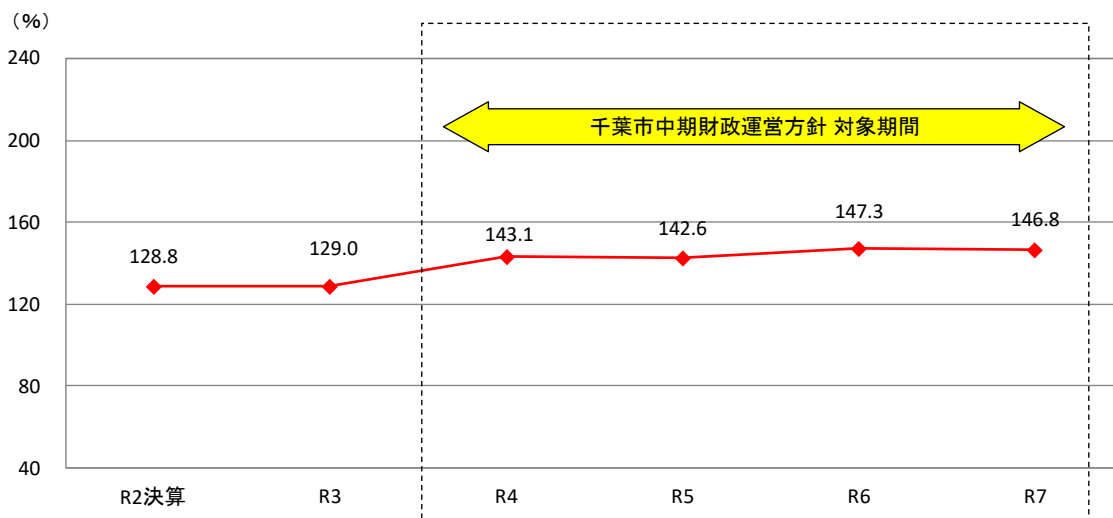


※ 臨時財政対策債を除く

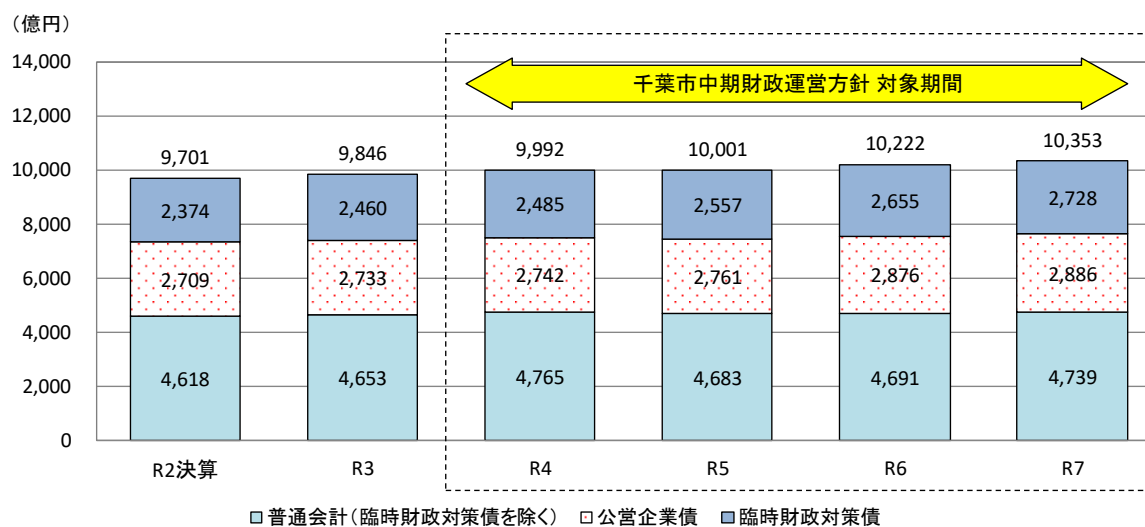
4 実質公債費比率



5 将来負担比率



6 市債残高（全会計）



7 基金借入金残高

