

今後の財政の見通し

令和6年2月

千 葉 市

1 試算の前提

- ・令和4年度まで：決算額
- ・令和5年度：予算現計額
- ・令和6年度：当初予算額
- ・令和7年度：以下の条件に基づく推計値

歳入	市議与税・交付金※	○将来人口推計、内閣府試算の経済成長率、過去の増減率を踏まえ推計
	地方交付税※	○市税等の見込を踏まえ推計
	臨時財政対策債※	
	国庫・県支出金	○事業費に連動して推計
歳出	市債（建設事業債分）	○過去の市債発行実績及び今後予定されている大規模事業や老朽化対策などの事業費を踏まえ推計
	その他	○土地売払収入等の臨時的収入について、令和6年度並に確保されるものとして推計
	扶助費	○過去の実績を踏まえ推計
	人件費	○新陳代謝・昇給率等を踏まえ推計
歳出	公債費	○過去の市債発行実績及び今後の発行見込に基づき、元利償還金を推計
	普通建設事業費その他	○過去の事業費及び今後予定されている事業を踏まえ推計

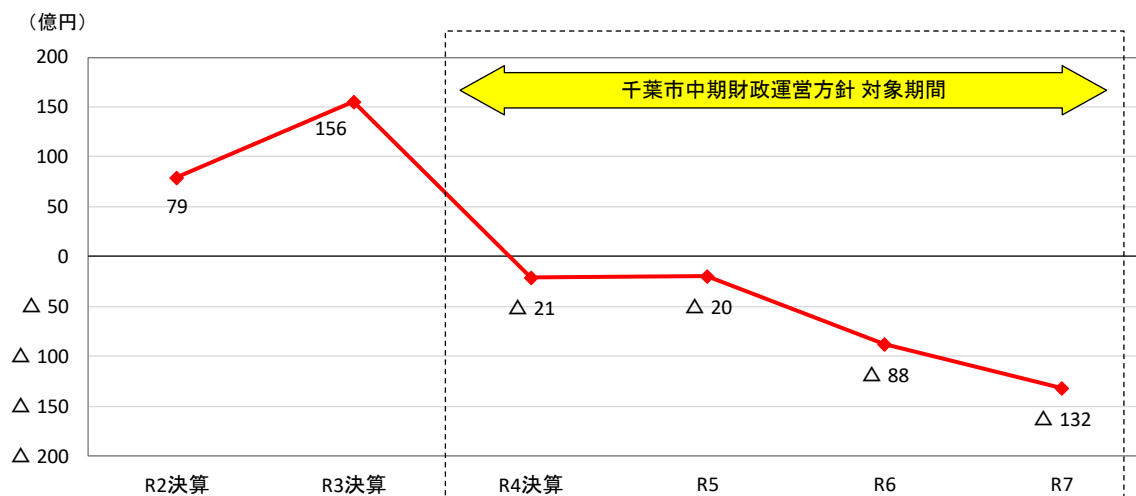
※ 現行の税財政制度の継続を前提に、R6予算を基本として算出

2 財政収支（一般会計）

(億円)

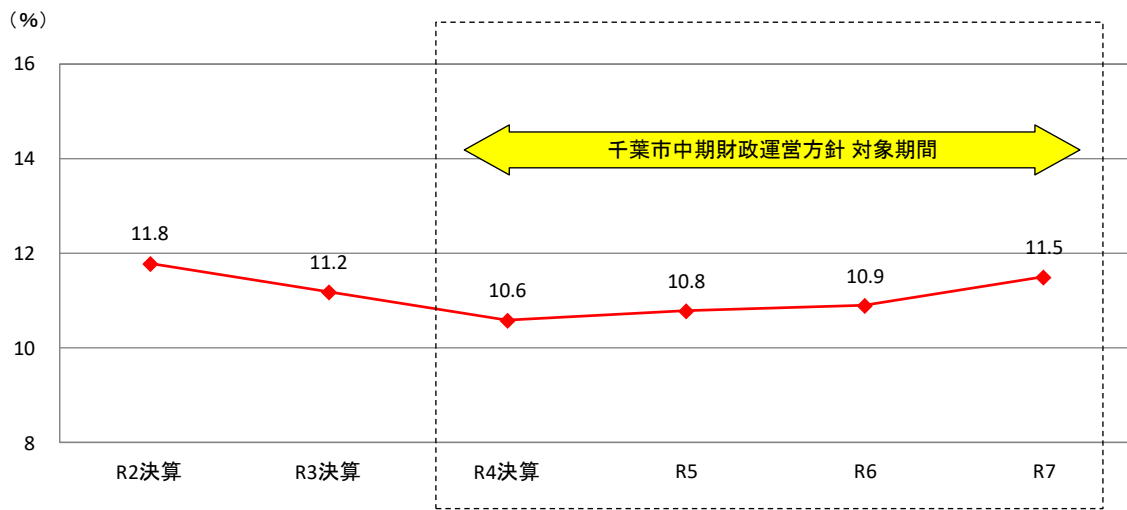
		R4	R5	R6	R7
歳入	市税	2,054	2,087	2,054	2,138
	譲与税・交付金	397	406	460	407
	地方交付税	209	252	250	235
	国庫・県支出金	1,511	1,483	1,280	1,390
	市債	595	504	545	603
	臨時財政対策債	134	88	70	70
	建設事業債	461	416	475	533
	その他	498	475	427	458
	歳入合計 (A)	5,264	5,207	5,016	5,231
歳出	義務的経費	2,785	2,965	2,865	2,921
	扶助費	1,321	1,460	1,314	1,361
	人件費	957	961	1,026	1,017
	公債費	507	544	525	543
	普通建設事業	616	553	655	795
	その他	1,829	1,749	1,574	1,590
	歳出合計 (B)	5,230	5,267	5,094	5,306
(A) - (B)		34	△ 60	△ 78	△ 75
財政調整基金 (C)		35	60	78	75
単年度収支 (A) - (B) + (C)		69	0	0	0
【参考】基金借入金返済額		20	20	10	10

3 基礎的財政収支（プライマリーバランス）（一般会計）

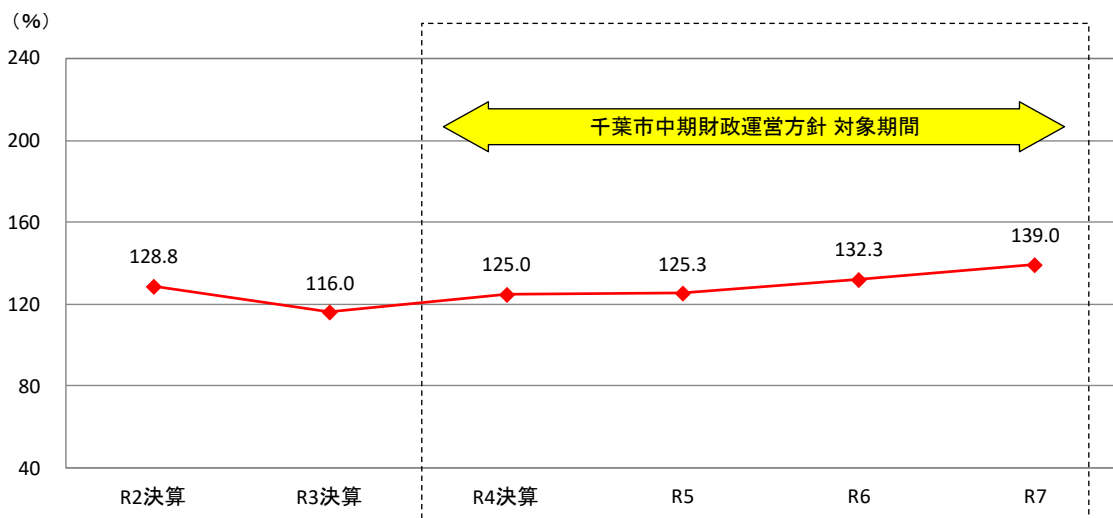


※ 臨時財政対策債を除く

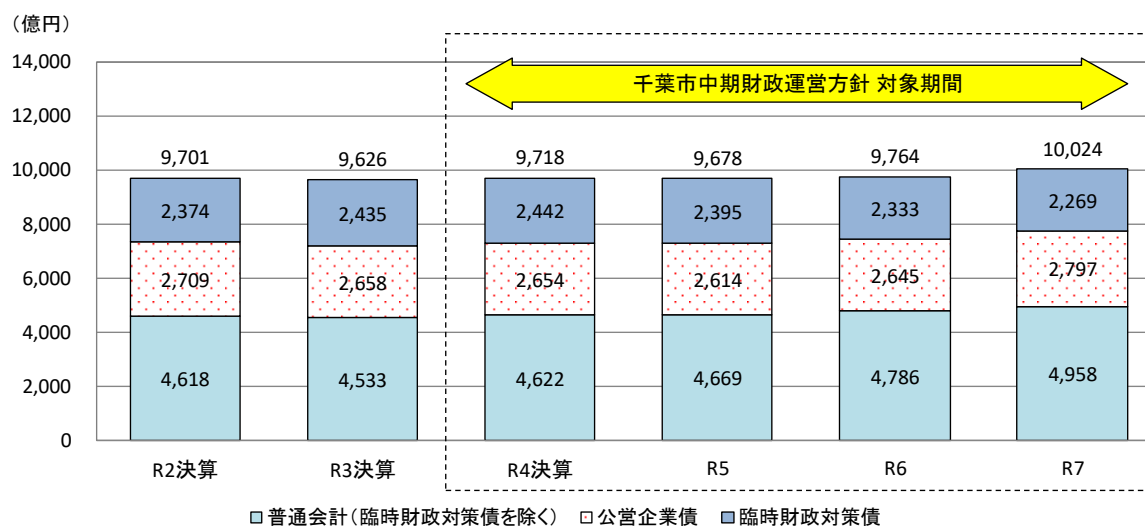
4 実質公債費比率



5 将来負担比率



6 市債残高（全会計）



7 基金借入金残高

