

令和 7 年度

千葉市税務統計



千葉市財政局税務部

目 次

第1 市 の 概 要

1	市 域 図	2
2	位 置	2
3	市 域 の 変 遷	2
4	令和6年度一般会計決算額の構成	3
5	令和7年度一般会計当初予算額の構成	3
6	一般会計当初予算額・決算額の推移	4

第2 市 税 の 予 算 ・ 決 算

1	令和6・7年度市税予算額調	8
2	市税の調定・決算額累年比較	10
3	令和6年度市税決算額調	12
	(1) 全 市	12
	(2) 区別調定額	14
4	税目別市税決算額の推移	16

第3 賦 課

1	市民税に関する調	20
	(1) 年度別市民税納税義務者数の推移	20
	(2) 令和6・7年度市・県民税（個人）当初調定額等の推移（現年度分）	22
	(3) 年度別市民税調定額の推移（現年度分）	24
	ア 個人	24
	イ 法人	24
	(4) 令和7年度市民税課税状況調	26
	(5) 課税標準額段階別市民税所得割額に関する調	28
	(6) 法人市民税 年度別・業種別調定額表（現年度分）	30
2	固定資産税・都市計画税に関する調	32
	(1) 年度別固定資産税納税義務者数及び調定額の推移	32
	(2) 令和6・7年度固定資産税・都市計画税決算調定額の推移	34
	ア 土地・家屋	34
	イ 償却資産	36
	(3) 令和7年度固定資産評価状況調	36
	ア 免税点以上のもの	36
	イ 免税点未満のもの	37
	ウ 区別に関する調	38
	(4) 令和6・7年度分の固定資産評価額等の比較	40
	ア 土地・家屋	40
	イ 償却資産	40
	(5) 土地に関する調（固定資産概要調書より）	42
	(6) 家屋に関する調（固定資産概要調書より）	46
	(7) 土地・家屋の平均価格推移	48
	ア 土地	48
	イ 家屋	48
	(8) 償却資産の決定価格の推移（固定資産概要調書より）	50
	(9) 国有資産等所在市町村交付金の推移	52
	(10) 縦覧・閲覧件数及び固定資産評価審査委員会への審査申出件数の推移	54
3	軽自動車税に関する調	56
	(1) 当初調定額等の推移	56
	(2) 年度別取得廃車状況の推移	56
4	市たばこ税の調定額等の推移	58
5	鉱産税の調定額等の推移	58
6	入湯税の調定額等の推移	58
7	事業所税に関する調（令和6年度決算現年分）	58

第4 徴 収

1	督促状発送件数の推移	62
2	滞納繰越額の推移	64
3	令和5・6年度市税滞納繰越分徴収状況の推移	66
4	不納欠損額の推移	68
5	処分停止状況調	70
	(1) 処分停止状況の推移	70
	(2) 令和6年度処分停止調（令和7年度への繰越分）	71
6	差押処分状況の推移	72
	(1) 差 押	72
	(2) 参加差押	72
7	公売実施状況の推移	73

第5 納 税 管 理

1	納税貯蓄組合に関する調	76
	組合数・組合員数の推移	76
2	納付方法別収納状況の推移	78
3	口座振替利用状況の推移	80
4	令和6年度還付金調	80
5	納期内納付率の推移	82
6	税務諸証明発行状況調（令和6年度発行実績）	84

第6 税 制

1	令和7年度税率表	86
2	市税の税率累年比較	94

第7 税 務 機 構

1	税務機構及び職員数	100
2	税務機構の変遷	101
3	税務事務分掌	116
4	徴税費累年比較	122

第8 税 外 歳 入

1	税外歳入予算額・決算額の推移	126
2	地方譲与税・県税交付金の概要	128
	(1) 地方譲与税の概要	128
	(2) 県税交付金の概要	129

第9 参 考 資 料

1	政令市の決算状況等	132
2	政令市の市税徴収率の推移	142
	(1) 市 税 全 体	143
	(2) 個 人 市 民 税	144
	(3) 法 人 市 民 税	145
	(4) 純固定資産税	146

第 1 市 の 概 要

1 市域図 (令和7年4月1日現在)

面積 271.76 km²
人口 985,335人
世帯数 478,920世帯



2 位置

本市は、東経140度7分、北緯35度36分に位置し、千葉県のほぼ中央部にあたり、首都東京まで約40kmの地点にある。

また、県内幹線道路及びJR・私鉄などの鉄道の起点として、さらに情報通信網の起終点として、県都にふさわしい要衝の地にある。

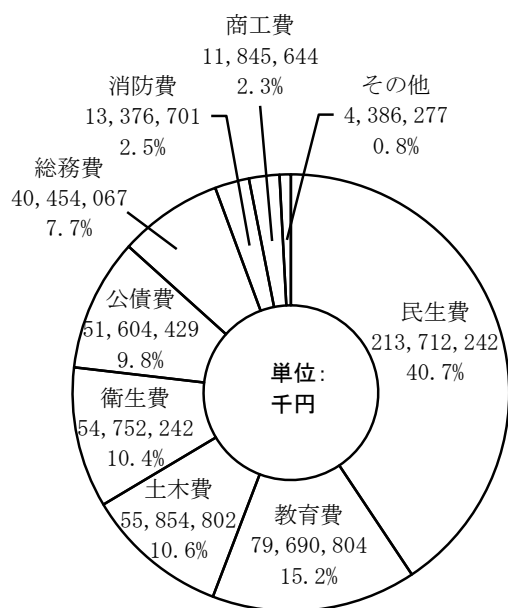
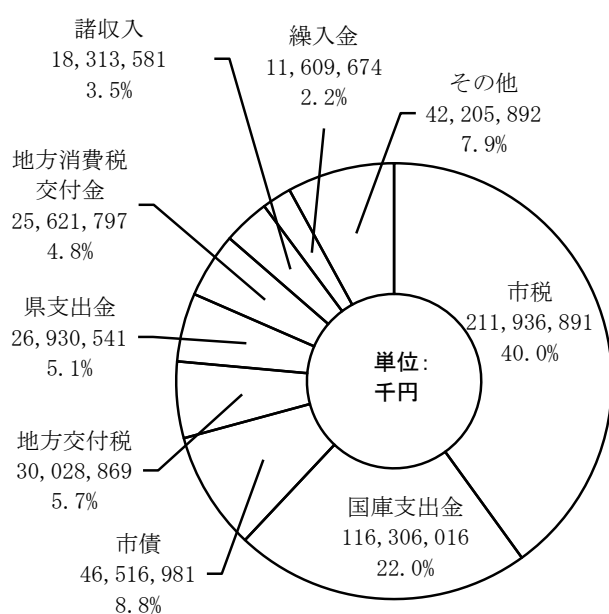
3 市域の変遷

- 1 大正10年市制施行
- 2 昭和12年千葉郡検見川町、蘇我町、都賀村、都村編入
- 3 昭和19年千葉郡千城村編入
- 4 昭和29年千葉郡犢橋村編入
- 5 昭和29年千葉郡幕張町編入
- 6 昭和30年千葉郡生浜町、椎名村、菅田村編入
- 7 昭和34年印旛郡四街道町大字大日編入
- 8 昭和36年、39年市原市瀬又の一部編入
- 9 昭和38年千葉郡泉町編入
- 10 昭和44年山武郡土気町編入
- 11 平成4年政令指定都市移行（全国12番目）

4 令和6年度一般会計決算額の構成

歳入決算 529,470,242千円

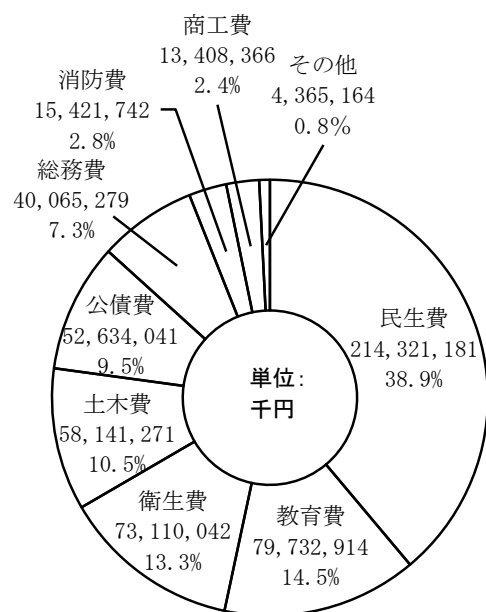
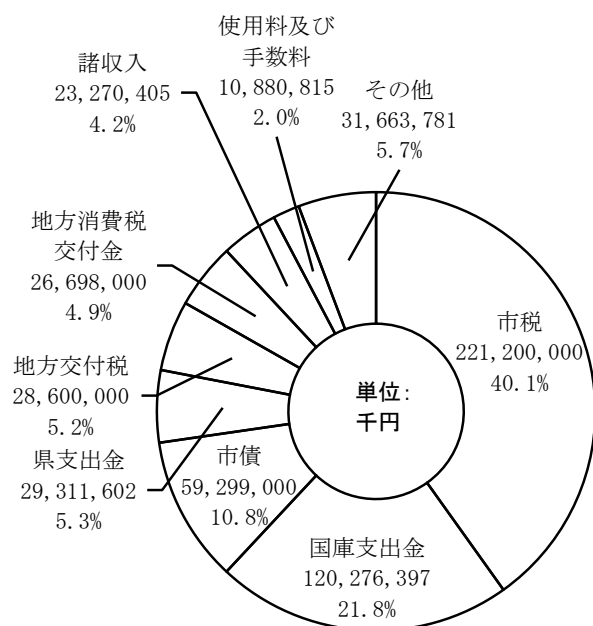
歳出決算 525,677,208千円



5 令和7年度一般会計当初予算額の構成

歳入予算 551,200,000千円

歳出予算 551,200,000千円



6 一般会計当初予算額・決算額の推移

	令和4年度				令和5年度			
	当初予算	構成比	決 算	構成比	当初予算	構成比	決 算	構成比
歳 入	488,400,000	100.0	529,859,339	100.0	483,000,000	100.0	506,283,390	100.0
1 市 税	202,900,000	41.5	205,437,959	38.8	208,700,000	43.2	207,965,406	41.1
2 地 方 譲 与 税	2,677,001	0.5	2,694,033	0.5	2,706,000	0.6	2,662,897	0.5
3 利 子 割 交 付 金	121,000	0.0	107,625	0.0	108,000	0.0	87,178	0.0
4 配 当 割 交 付 金	852,000	0.2	1,086,393	0.2	1,359,000	0.3	1,236,953	0.3
5 株式等譲渡所得割交付金	1,036,000	0.2	867,158	0.2	1,115,000	0.2	1,482,715	0.3
6 分離課税所得割交付金	198,000	0.0	211,100	0.0	204,000	0.1	218,484	0.1
7 法 人 事 業 税 交 付 金	2,681,000	0.6	2,613,136	0.5	2,865,000	0.6	2,367,104	0.5
8 地 方 消 費 税 交 付 金	25,100,000	5.1	24,709,995	4.7	26,449,000	5.5	24,630,693	4.8
9 ゴルフ場利用税交付金	166,000	0.0	174,045	0.0	167,000	0.0	172,561	0.0
10 自動車取得税交付金	1	0.0	8,813	0.0	1	0.0	30,727	0.0
11 環 境 性 能 割 交 付 金	472,000	0.1	495,256	0.2	484,000	0.1	543,779	0.1
12 軽 油 引 取 税 交 付 金	4,989,000	1.0	5,293,628	1.0	5,271,000	1.1	5,136,818	1.0
13 国有提供施設等所在市町村助成交付金	26,000	0.0	25,046	0.0	26,000	0.0	24,261	0.0
14 地 方 特 例 交 付 金	1,264,000	0.3	1,395,332	0.3	1,505,000	0.3	1,284,593	0.3
15 地 方 交 付 税	15,700,000	3.2	20,922,170	3.9	19,900,000	4.1	25,446,472	5.0
16 交通安全対策特別交付金	303,000	0.1	222,409	0.0	303,000	0.1	202,694	0.0
17 分 担 金 及 び 負 担 金	1,974,546	0.4	1,919,378	0.4	1,970,829	0.4	2,047,514	0.4
18 使 用 料 及 び 手 数 料	10,726,633	2.2	9,343,503	1.8	10,695,023	2.2	9,383,535	1.8
19 国 庫 支 出 金	89,874,184	18.4	122,803,543	23.2	92,544,998	19.2	115,871,506	22.9
20 県 支 出 金	25,784,630	5.3	28,245,863	5.3	28,198,727	5.8	25,778,376	5.1
21 財 産 収 入	2,775,929	0.6	1,407,250	0.3	3,357,391	0.7	2,071,172	0.4
22 寄 附 金	471,155	0.1	254,439	0.0	543,583	0.1	1,903,934	0.4
23 繰 入 金	11,055,543	2.3	7,153,474	1.3	8,717,959	1.8	7,233,338	1.4
24 繰 越 金	1	0.0	6,441,650	1.2	1	0.0	6,873,289	1.4
25 諸 収 入	23,996,244	4.9	26,573,028	5.0	20,752,488	4.3	19,149,754	3.8
26 市 債	63,256,133	13.0	59,453,113	11.2	45,057,000	9.3	42,477,637	8.4
歳 出	488,400,000	100.0	522,986,050	100.0	483,000,000	100.0	502,483,041	100.0
1 議 会 費	1,389,700	0.3	1,300,115	0.3	1,373,343	0.3	1,252,492	0.2
2 総 務 費	46,313,902	9.5	50,558,244	9.7	34,297,938	7.1	38,212,987	7.6
3 民 生 費	177,725,038	36.4	193,965,818	37.1	184,406,440	38.2	203,357,716	40.5
4 衛 生 費	49,518,309	10.1	62,745,305	12.0	51,516,824	10.7	50,562,982	10.1
5 労 働 費	253,556	0.1	235,446	0.0	257,556	0.0	232,317	0.0
6 農 林 水 産 業 費	1,831,160	0.4	2,848,532	0.5	2,000,972	0.4	1,813,234	0.4
7 商 工 費	17,641,865	3.6	20,717,543	4.0	13,861,705	2.9	15,356,278	3.1
8 土 木 費	57,051,602	11.7	54,510,203	10.4	57,028,675	11.8	52,890,957	10.5
9 消 防 費	11,428,742	2.3	10,630,872	2.0	11,809,056	2.4	10,963,656	2.2
10 教 育 費	71,361,808	14.6	72,161,380	13.8	69,089,130	14.3	72,729,267	14.5
11 災 害 復 旧 費	199,577	0.0	252,103	0.0	0	0.0	137,173	0.0
12 公 債 費	51,169,376	10.5	51,058,297	9.8	54,846,783	11.4	52,972,835	10.5
13 諸 支 出 金	2,015,365	0.4	2,002,192	0.4	2,011,578	0.4	2,001,147	0.4
14 予 備 費	500,000	0.1	-	0.0	500,000	0.1	-	0.0
基準財政需要額（A）	194,876,000		200,465,042		205,036,361		209,085,409	
基準財政収入額（B）	180,178,000		180,557,250		185,726,710		184,757,181	
（B）／（A）	0.920		0.899		0.906		0.884	

単位：千円、％

令和6年度				令和7年度		対前年度当初予算増減	
当初予算	構成比	決 算	構成比	当初予算	構成比	増減額	増減率
509,400,000	100.0	529,470,242	100.0	551,200,000	100.0	41,800,000	8.2
205,400,000	40.3	211,936,891	40.0	221,200,000	40.1	15,800,000	7.7
2,736,000	0.5	2,637,601	0.5	2,597,000	0.5	△ 139,000	△ 5.1
85,000	0.0	98,867	0.0	92,000	0.0	7,000	8.2
1,075,000	0.2	1,664,407	0.3	1,283,000	0.2	208,000	19.3
1,650,000	0.3	2,493,382	0.5	1,696,000	0.3	46,000	2.8
213,000	0.1	245,913	0.0	219,000	0.0	6,000	2.8
2,482,000	0.5	2,616,336	0.5	2,666,000	0.5	184,000	7.4
24,680,000	4.9	25,621,797	4.8	26,698,000	4.9	2,018,000	8.2
164,000	0.0	174,088	0.0	181,000	0.0	17,000	10.4
1	0.0	0	0.0	1	0.0	0	0.0
597,000	0.1	628,169	0.1	705,000	0.1	108,000	18.1
5,248,000	1.0	5,382,258	1.0	5,368,000	1.0	120,000	2.3
26,000	0.0	34,658	0.0	34,000	0.0	8,000	30.8
7,075,000	1.4	7,284,562	1.4	1,108,000	0.2	△ 5,967,000	△ 84.3
25,000,000	4.9	30,028,869	5.7	28,600,000	5.2	3,600,000	14.4
303,000	0.1	192,137	0.0	303,000	0.1	0	0.0
2,014,935	0.4	2,124,679	0.4	2,090,432	0.4	75,497	3.7
10,651,143	2.1	9,535,948	1.8	10,880,815	2.0	229,672	2.2
102,070,255	20.0	116,306,016	22.0	120,276,397	21.8	18,206,142	17.8
25,903,296	5.1	26,930,541	5.1	29,311,602	5.3	3,408,306	13.2
4,388,980	0.9	2,060,560	0.4	2,679,501	0.5	△ 1,709,479	△ 38.9
840,560	0.2	1,231,978	0.3	1,146,381	0.2	305,821	36.4
11,374,083	2.2	11,609,674	2.2	9,495,465	1.7	△ 1,878,618	△ 16.5
1	0.0	3,800,349	0.7	1	0.0	0	0.0
20,938,746	4.1	18,313,581	3.5	23,270,405	4.2	2,331,659	11.1
54,484,000	10.7	46,516,981	8.8	59,299,000	10.8	4,815,000	8.8
509,400,000	100.0	525,677,208	100.0	551,200,000	100.0	41,800,000	8.2
1,329,112	0.3	1,242,865	0.2	1,327,721	0.2	△ 1,391	△ 0.1
34,866,649	6.8	40,454,067	7.7	40,065,279	7.3	5,198,630	14.9
196,197,201	38.5	213,712,242	40.7	214,321,181	38.9	18,123,980	9.2
55,447,588	10.9	54,752,242	10.4	73,110,042	13.3	17,662,454	31.9
275,203	0.1	245,389	0.0	266,318	0.0	△ 8,885	△ 3.2
1,992,210	0.4	1,853,285	0.4	1,945,371	0.4	△ 46,839	△ 2.4
12,787,187	2.5	11,845,644	2.3	13,408,366	2.4	621,179	4.9
59,285,800	11.6	55,854,802	10.6	58,141,271	10.5	△ 1,144,529	△ 1.9
15,291,816	3.0	13,376,701	2.5	15,421,742	2.8	129,926	0.8
77,508,435	15.2	79,690,804	15.2	79,732,914	14.5	2,224,479	2.9
0	0.0	41,772	0.0	0	0.0	0	0.0
52,908,846	10.4	51,604,429	9.8	52,634,041	9.5	△ 274,805	△ 0.5
1,009,953	0.2	1,002,966	0.2	525,754	0.1	△ 484,199	△ 47.9
500,000	0.1	0	0.0	300,000	0.1	△ 200,000	△ 40.0
210,358,229		218,829,548		225,340,000			
186,700,712		190,013,175		197,506,000			
0.888		0.868		0.876			

第2 市税の予算・決算

1 令和6・7年度市税予算額調

		令和6年度	
		当初予算額	予算現額
市	税合計	205,400,000	210,264,000
	現年課税分	204,085,000	208,949,000
	滞納繰越分	1,315,000	1,315,000
市	民税	104,615,786	109,479,786
	現年課税分	103,761,408	108,625,408
	滞納繰越分	854,378	854,378
個	人	91,833,032	94,297,032
	現年課税分	91,000,237	93,464,237
	滞納繰越分	832,795	832,795
法	人	12,782,754	15,182,754
	現年課税分	12,761,171	15,161,171
	滞納繰越分	21,583	21,583
固	定資産税	73,343,067	73,343,067
	現年課税分	72,996,017	72,996,017
	滞納繰越分	347,050	347,050
純	固定資産税	72,493,057	72,493,057
	現年課税分	72,146,007	72,146,007
	滞納繰越分	347,050	347,050
土	地	23,267,594	23,267,594
	家屋	34,946,967	34,946,967
	償却資産	13,931,446	13,931,446
滞	納繰越分	347,050	347,050
	土	136,565	136,565
	家	203,628	203,628
償	却資産	6,857	6,857
	交付金	850,010	850,010
軽	自動車税	1,539,979	1,539,979
	現年課税分	1,517,597	1,517,597
	滞納繰越分	22,382	22,382
市	たばこ税	6,845,136	6,845,136
	現年課税分	6,845,136	6,845,136
	滞納繰越分	0	0
鉱産税		0	0
特	別土地保有税	0	0
	現年課税分	0	0
	滞納繰越分	0	0
入湯税		6,981	6,981
事	業所税	5,365,924	5,365,924
	現年課税分	5,359,131	5,359,131
	滞納繰越分	6,793	6,793
都	市計画税	13,683,127	13,683,127
	現年課税分	13,598,730	13,598,730
	滞納繰越分	84,397	84,397

単位：千円、%

令和7年度 当初予算額	対令和6年度当初予算額	対令和6年度予算現額
221,200,000	7.69	5.20
219,910,000	7.75	5.25
1,290,000	△ 1.90	△ 1.90
118,639,332	13.40	8.37
117,787,623	13.52	8.43
851,709	△ 0.31	△ 0.31
103,642,073	12.86	9.91
102,826,290	13.00	10.02
815,783	△ 2.04	△ 2.04
14,997,259	17.32	△ 1.22
14,961,333	17.24	△ 1.32
35,926	66.46	66.46
75,006,207	2.27	2.27
74,672,171	2.30	2.30
334,036	△ 3.75	△ 3.75
74,142,082	2.27	2.27
73,808,046	2.30	2.30
23,298,147	0.13	0.13
35,978,173	2.95	2.95
14,531,726	4.31	4.31
334,036	△ 3.75	△ 3.75
129,048	△ 5.50	△ 5.50
196,198	△ 3.65	△ 3.65
8,790	28.19	28.19
864,125	1.66	1.66
1,553,676	0.89	0.89
1,534,708	1.13	1.13
18,968	△ 15.25	△ 15.25
6,732,861	△ 1.64	△ 1.64
6,732,861	△ 1.64	△ 1.64
0	0.00	0.00
0	0.00	0.00
0	0.00	0.00
0	0.00	0.00
0	0.00	0.00
6,759	△ 3.18	△ 3.18
5,365,879	△ 0.00	△ 0.00
5,356,176	△ 0.06	△ 0.06
9,703	42.84	42.84
13,895,286	1.55	1.55
13,819,702	1.62	1.62
75,584	△ 10.44	△ 10.44

2 市税の調定・決算額累年比較

年 度	調 定 額	対前年 増減率	決 算 額	対前年 増減率	繰 越 額	徴 収 率
昭和 28	449,350	14.8	311,234	15.3	120,508	69.3
29	561,449	24.9	412,325	32.5	144,515	73.4
30	598,450	6.6	477,977	15.9	127,896	79.9
31	635,123	6.1	534,204	11.8	102,485	84.1
32	720,842	13.5	624,495	16.9	89,481	86.6
33	822,607	14.1	726,642	16.4	56,571	88.3
34	916,494	11.4	829,293	14.1	83,237	90.5
35	1,132,938	23.6	1,049,929	26.6	78,892	92.7
36	1,430,246	26.2	1,343,607	28.0	76,848	93.9
37	2,371,296	65.8	2,252,871	67.7	79,357	95.0
38	2,787,025	17.5	2,631,019	16.8	109,229	94.4
39	3,597,650	29.1	3,404,677	29.4	150,084	94.6
40	4,282,604	19.0	4,067,384	19.5	178,382	95.0
41	4,616,934	7.8	4,409,598	8.4	198,534	95.5
42	5,867,265	27.1	5,645,435	28.0	196,794	96.2
43	6,819,659	16.2	6,573,479	16.4	204,934	96.4
44	8,146,129	19.5	7,894,706	20.1	233,038	96.9
45	10,180,031	25.0	9,894,505	25.3	226,062	97.2
46	12,316,026	21.0	12,028,246	21.6	253,462	97.7
47	15,316,895	24.4	14,972,657	24.5	265,059	97.8
48	20,608,585	34.5	20,097,993	34.2	303,276	97.5
49	27,452,339	33.2	26,752,422	33.1	475,563	97.5
50	30,806,766	12.2	30,052,164	12.3	643,282	97.6
51	36,833,899	19.6	35,979,737	19.7	713,336	97.7
52	43,267,852	17.5	42,211,314	17.3	815,048	97.6
53	49,911,210	15.4	48,668,498	15.3	1,016,910	97.5
54	56,840,726	13.9	55,282,404	13.6	1,195,192	97.3
55	65,400,018	15.1	63,537,829	14.9	1,497,510	97.2
56	71,667,215	9.6	69,557,564	9.5	1,796,390	97.1
57	77,710,955	8.4	75,095,713	8.0	1,998,991	96.6
58	83,833,415	7.9	80,746,892	7.5	2,919,748	96.3
59	89,762,179	7.1	86,042,552	6.6	3,537,350	95.9
60	98,957,235	10.2	94,717,037	10.1	4,047,347	95.7
61	106,981,238	8.1	102,392,386	8.1	4,371,644	95.7
62	117,000,698	9.4	111,943,284	9.3	4,820,262	95.7
63	124,658,154	6.5	119,436,543	6.7	4,964,590	95.8
平成 元	135,556,136	8.7	129,962,510	8.8	5,309,514	95.9
2	144,320,287	6.5	137,997,414	6.2	5,989,726	95.6
3	157,993,047	9.5	150,109,690	8.8	7,450,049	95.0

単位：千円、％

年 度	調 定 額	対前年 増減率	決 算 額	対前年 増減率	繰 越 額	徴 収 率
平成 4	171,310,854	8.4	161,640,378	7.7	9,056,641	94.4
5	178,875,447	4.4	168,058,269	4.0	10,259,018	94.0
6	174,806,033	△ 2.3	163,544,154	△ 2.7	10,482,368	93.6
7	182,664,646	4.5	170,917,893	4.5	10,801,278	93.6
8	190,361,404	4.2	177,743,017	4.0	11,816,820	93.4
9	192,115,446	0.9	178,706,980	0.5	12,273,558	93.0
10	186,174,375	△ 3.1	172,277,625	△ 3.6	13,018,569	92.5
11	187,046,375	0.5	173,135,601	0.5	13,191,486	92.6
12	(190,296,906)	(1.7)			(20,227,070)	(88.9)
	182,644,647	△ 2.4	169,085,717	△ 2.3	12,566,559	92.6
13	(190,539,470)	(0.1)			(20,109,897)	(88.5)
	182,060,561	△ 0.3	168,562,458	△ 0.3	12,352,703	92.6
14	(187,956,181)	(3.2)			(19,794,998)	(88.5)
	179,271,649	△ 1.5	166,249,699	△ 1.4	11,578,483	92.7
15	(180,461,995)	(△ 4.0)			(19,676,333)	(88.4)
	172,246,641	△ 3.9	159,430,517	△ 4.1	11,655,865	92.6
16	(177,714,962)	(△ 1.5)			(19,019,187)	(88.3)
	169,739,733	△ 1.5	156,950,148	△ 1.6	11,185,291	92.5
17	184,419,958	8.6	163,574,713	4.2	17,224,769	88.7
18	185,639,289	0.7	167,704,852	2.5	15,603,082	90.3
19	194,555,881	4.8	177,785,472	6.0	14,865,404	91.4
20	193,687,842	△ 0.4	178,213,851	0.2	13,582,204	92.0
21	186,750,592	△ 3.6	172,371,636	△ 3.3	12,624,585	92.3
22	182,860,801	△ 2.1	169,515,444	△ 1.7	12,016,416	92.7
23	182,788,825	△ 0.0	170,414,716	0.5	11,344,894	93.2
24	180,496,399	△ 1.3	168,968,174	△ 0.8	10,307,471	93.6
25	181,952,388	0.8	172,107,793	1.9	8,588,774	94.6
26	182,903,947	0.5	174,983,017	1.7	7,351,844	95.7
27	182,051,560	△ 0.5	175,534,608	0.3	6,144,819	96.4
28	182,182,455	0.1	176,693,058	0.7	4,969,427	97.0
29	182,348,343	0.1	177,690,121	0.6	4,181,013	97.4
30	201,452,954	10.5	197,202,349	11.0	4,014,610	97.9
令和 元	206,842,096	2.7	202,584,133	2.7	4,070,733	97.9
2	210,735,893	1.9	205,619,762	1.5	5,002,568	97.6
3	204,265,324	△ 3.1	199,876,558	△ 2.8	4,347,980	97.9
4	209,813,670	2.7	205,437,959	2.8	4,309,507	97.9
5	212,508,179	1.3	207,965,406	1.2	4,376,845	97.9
6	216,419,113	1.8	211,936,891	1.9	4,400,404	97.9

(注) () 内数値は個別外部監査の結果を受け修正した数値

3 令6年度市税決算額調 (1) 全市

税 目	予算現額 A	調定		収入額 C	欠損額 D
		税額 B	人員		
市 税 合 計	210,264,000	216,419,113	1,147,100	211,936,891	273,759
現年課税分	208,949,000	212,099,340	1,104,572	210,671,480	9,300
滞納繰越分	1,315,000	4,319,773	42,528	1,265,411	264,459
普 通 税	191,207,968	197,055,347	1,145,755	192,783,148	265,169
現年課税分	189,984,158	192,952,451	1,103,231	191,604,741	9,147
滞納繰越分	1,223,810	4,102,896	42,524	1,178,407	256,022
市 民 税	109,479,786	113,326,961	583,078	110,135,288	216,296
現年課税分	108,625,408	110,250,660	556,119	109,313,805	8,296
滞納繰越分	854,378	3,076,301	26,959	821,483	208,000
個 人	94,297,032	97,089,617	554,631	94,036,455	205,794
現年課税分	93,464,237	94,139,233	528,714	93,242,352	8,296
滞納繰越分	832,795	2,950,384	25,917	794,103	197,498
法 人	15,182,754	16,237,344	28,447	16,098,833	10,502
現年課税分	15,161,171	16,111,427	27,405	16,071,453	0
滞納繰越分	21,583	125,917	1,042	27,380	10,502
固 定 資 産 税	73,343,067	75,089,123	361,084	74,125,586	37,944
現年課税分	72,996,017	74,165,837	352,291	73,787,102	661
滞納繰越分	347,050	923,286	8,793	338,484	37,283
純固定資産税	72,493,057	74,224,998	361,068	73,261,461	37,944
現年課税分	72,146,007	73,301,712	352,275	72,922,977	661
土 地	23,267,594	23,242,276	299,005	23,104,687	276
家 屋	34,946,967	35,301,839	301,252	35,092,860	385
償却資産	13,931,446	14,757,597	11,712	14,725,430	0
滞納繰越分	347,050	923,286	8,793	338,484	37,283
土 地	136,565	352,475	8,646	130,747	14,674
家 屋	203,628	535,934	8,646	198,800	21,351
償却資産	6,857	34,877	147	8,937	1,258
交 付 金	850,010	864,125	16	864,125	0
軽自動車税	1,539,979	1,653,515	201,577	1,536,526	10,929
現年課税分	1,517,597	1,550,206	194,805	1,518,086	190
滞納繰越分	22,382	103,309	6,772	18,440	10,739
市たばこ税	6,845,136	6,985,748	16	6,985,748	0
現年課税分	6,845,136	6,985,748	16	6,985,748	0
滞納繰越分	0	0	0	0	0
鉱 産 税	0	0	0	0	0
特別土地保有税	0	0	0	0	0
現年課税分	0	0	0	0	0
滞納繰越分	0	0	0	0	0
目 的 税	19,056,032	19,363,766	316,305	19,153,743	8,590
現年課税分	18,964,842	19,146,889	308,655	19,066,739	153
滞納繰越分	91,190	216,877	7,650	87,004	8,437
入 湯 税	6,981	7,579	2	7,579	0
事 業 所 税	5,365,924	5,523,994	1,343	5,524,505	0
現年課税分	5,359,131	5,513,573	1,339	5,514,084	0
滞納繰越分	6,793	10,421	4	10,421	0
都 市 計 画 税	13,683,127	13,832,193	314,960	13,621,659	8,590
現年課税分	13,598,730	13,625,737	307,314	13,545,076	153
滞納繰越分	84,397	206,456	7,646	76,583	8,437

(注) 都市計画税の人員は固定資産税の人員に含まれるため、市税合計の人員から除く。

単位：千円、人、%

処分停止額	繰越額 E=B-C-D+F	収入歩合・徴収率			還付未済額 F	税 目
		C/A	C/B	前年度		
285,810,717	4,400,404	100.8	97.9	97.9	191,941	市 税 合 計
20,816,976	1,601,861	100.8	99.3	99.3	183,301	現年課税分
264,993,741	2,798,543	96.2	29.3	30.8	8,640	滞納繰越分
280,147,297	4,185,514	100.8	97.8	97.8	178,484	普 通 税
20,370,015	1,508,807	100.9	99.3	99.2	170,244	現年課税分
259,777,282	2,676,707	96.3	28.7	30.2	8,240	滞納繰越分
247,781,900	3,123,453	100.6	97.2	97.1	148,076	市 民 税
17,745,412	1,070,270	100.6	99.2	99.1	141,711	現年課税分
230,036,488	2,053,183	96.1	26.7	28.3	6,365	滞納繰越分
237,929,908	2,991,920	99.7	96.9	96.9	144,552	個 人
17,745,412	1,028,329	99.8	99.0	99.0	139,744	現年課税分
220,184,496	1,963,591	95.4	26.9	28.2	4,808	滞納繰越分
9,851,992	131,533	106.0	99.1	99.1	3,524	法 人
0	41,941	106.0	99.8	99.7	1,967	現年課税分
9,851,992	89,592	126.9	21.7	30.2	1,557	滞納繰越分
26,190,199	955,394	101.1	98.7	98.6	29,801	固 定 資 産 税
1,928,303	406,127	101.1	99.5	99.4	28,053	現年課税分
24,261,896	549,267	97.5	36.7	37.9	1,748	滞納繰越分
26,190,199	955,394	101.1	98.7	98.6	29,801	純固定資産税
1,928,303	406,127	101.1	99.5	99.4	28,053	現年課税分
1,269,570	147,264	99.3	99.4	99.3	9,951	土 地
658,733	221,512	100.4	99.4	99.3	12,918	家 屋
0	37,351	105.7	99.8	99.9	5,184	償却資産
24,261,896	549,267	97.5	36.7	37.9	1,748	滞納繰越分
14,767,429	207,769	95.7	37.1	38.4	715	土 地
7,686,270	316,795	97.6	37.1	38.4	1,012	家 屋
1,808,197	24,703	130.3	25.6	22.0	21	償却資産
0	0	101.7	100.0	100.0	0	交 付 金
6,175,198	106,667	99.8	92.9	92.6	607	軽 自 動 車 税
696,300	32,410	100.0	97.9	97.9	480	現年課税分
5,478,898	74,257	82.4	17.8	18.0	127	滞納繰越分
0	0	102.1	100.0	100.0	0	市 た ば こ 税
0	0	102.1	100.0	100.0	0	現年課税分
0	0	#DIV/0!	0.0	0.0	0	滞納繰越分
0	0	0.0	0.0	0.0	0	鉱 産 税
0	0	0.0	0.0	0.0	0	特別土地保有税
0	0	0.0	0.0	0.0	0	現年課税分
0	0	0.0	0.0	0.0	0	滞納繰越分
5,663,420	214,890	100.5	98.9	98.8	13,457	目 的 税
446,961	93,054	100.5	99.6	99.5	13,057	現年課税分
5,216,459	121,836	95.4	40.1	41.2	400	滞納繰越分
0	0	108.6	100.0	100.0	0	入 湯 税
0	7,245	103.0	100.0	100.0	7,756	事 業 所 税
0	7,245	102.9	100.0	100.1	7,756	現年課税分
0	0	153.4	100.0	79.4	0	滞納繰越分
5,663,420	207,645	99.6	98.5	98.4	5,701	都 市 計 画 税
446,961	85,809	99.6	99.4	99.3	5,301	現年課税分
5,216,459	121,836	90.7	37.1	38.4	400	滞納繰越分

(2) 区別調定額

税目	中央区		花見川区		稲毛区		若葉区	
	調定		調定		調定		調定	
	税額	人員	税額	人員	税額	人員	税額	人員
市 税 合 計	37,281,256,915	156,678	14,556,648,367	123,697	16,920,947,570	106,805	11,337,635,475	119,405
現年課税分	36,249,937,800	145,588	13,975,780,400	115,930	16,433,790,800	100,446	10,627,075,100	110,884
滞納繰越分	1,031,319,115	11,090	580,867,967	7,767	487,156,770	6,359	710,560,375	8,521
普 通 税	32,927,803,222	156,678	12,633,161,316	123,697	14,878,834,709	106,805	10,195,463,844	119,405
現年課税分	31,937,146,400	145,588	12,077,565,700	115,930	14,415,856,900	100,446	9,511,128,400	110,884
滞納繰越分	990,656,822	11,090	555,595,616	7,767	462,977,809	6,359	684,335,444	8,521
市 民 税	5,378,149,552	30,051	3,629,064,792	23,262	5,466,991,534	19,456	3,161,570,889	20,068
現年課税分	4,578,661,400	22,902	3,197,673,800	18,248	5,116,454,600	15,451	2,651,871,000	15,001
滞納繰越分	799,488,152	7,149	431,390,992	5,014	350,536,934	4,005	509,699,889	5,067
個 人	5,378,149,552	30,051	3,629,064,792	23,262	5,466,991,534	19,456	3,161,570,889	20,068
現年課税分	4,578,661,400	22,902	3,197,673,800	18,248	5,116,454,600	15,451	2,651,871,000	15,001
滞納繰越分	799,488,152	7,149	431,390,992	5,014	350,536,934	4,005	509,699,889	5,067
法 人	-	-	-	-	-	-	-	-
現年課税分	-	-	-	-	-	-	-	-
滞納繰越分	-	-	-	-	-	-	-	-
固 定 資 産 税	27,203,583,592	81,321	8,734,872,641	63,488	9,199,486,464	58,265	6,702,501,306	57,543
現年課税分	27,036,789,200	79,023	8,627,849,400	62,009	9,100,112,900	56,919	6,559,478,200	55,816
滞納繰越分	166,794,392	2,298	107,023,241	1,479	99,373,564	1,346	143,023,106	1,727
純固定資産税	27,203,583,592	81,321	8,734,872,641	63,488	9,199,486,464	58,265	6,702,501,306	57,543
現年課税分	27,036,789,200	79,023	8,627,849,400	62,009	9,100,112,900	56,919	6,559,478,200	55,816
土 地	7,821,574,100	65,845	3,472,463,300	54,296	3,277,147,100	50,300	2,395,130,400	47,233
家 屋	10,153,483,800	65,565	4,482,109,500	52,938	4,972,934,700	49,450	3,438,807,500	45,934
償却資産	9,061,731,300	3,821	673,276,600	1,573	850,031,100	1,569	725,540,300	1,665
滞納繰越分	166,794,392	2,298	107,023,241	1,479	99,373,564	1,346	143,023,106	1,727
土 地	66,892,502	2,238	46,907,817	1,458	38,465,621	1,328	59,723,979	1,707
家 屋	94,660,351	2,238	58,337,476	1,458	59,173,602	1,328	82,505,250	1,707
償却資産	5,241,539	60	1,777,948	21	1,734,341	18	793,877	20
交 付 金	-	-	-	-	-	-	-	-
軽 自 動 車 税	346,070,078	45,306	269,223,883	36,947	212,356,711	29,084	331,391,649	41,794
現年課税分	321,695,800	43,663	252,042,500	35,673	199,289,400	28,076	299,779,200	40,067
滞納繰越分	24,374,278	1,643	17,181,383	1,274	13,067,311	1,008	31,612,449	1,727
市 た ば こ 税	-	-	-	-	-	-	-	-
現年課税分	-	-	-	-	-	-	-	-
滞納繰越分	-	-	-	-	-	-	-	-
鉱 産 税	-	-	-	-	-	-	-	-
特別土地保有税	-	-	-	-	-	-	-	-
現年課税分	-	-	-	-	-	-	-	-
滞納繰越分	-	-	-	-	-	-	-	-
目 的 税	4,353,453,693	75,977	1,923,487,051	55,556	2,042,112,861	55,004	1,142,171,631	40,827
現年課税分	4,312,791,400	74,007	1,898,214,700	54,321	2,017,933,900	53,842	1,115,946,700	39,335
滞納繰越分	40,662,293	1,970	25,272,351	1,235	24,178,961	1,162	26,224,931	1,492
入 湯 税	-	-	-	-	-	-	-	-
事 業 所 税	-	-	-	-	-	-	-	-
現年課税分	-	-	-	-	-	-	-	-
滞納繰越分	-	-	-	-	-	-	-	-
都 市 計 画 税	4,353,453,693	75,977	1,923,487,051	55,556	2,042,112,861	55,004	1,142,171,631	40,827
現年課税分	4,312,791,400	74,007	1,898,214,700	54,321	2,017,933,900	53,842	1,115,946,700	39,335
滞納繰越分	40,662,293	1,970	25,272,351	1,235	24,178,961	1,162	26,224,931	1,492

(注) 都市計画税の人員は固定資産税の人員に含まれるため、市税合計の人員から除く。

単位：円、人

緑区		美浜区		その他		税目
調定		調定		調定		
税額	人員	税額	人員	税額	人員	
10,838,561,624	94,613	21,491,163,070	85,702	103,992,899,741	462,528	市 税 合 計
10,498,838,900	90,478	21,129,546,200	82,092	103,184,371,163	459,154	現年課税分
339,722,724	4,135	361,616,870	3,610	808,528,578	3,374	滞納繰越分
9,552,927,879	94,613	18,456,426,975	85,702	98,410,729,306	461,183	普 通 税
9,234,130,000	90,478	18,113,404,400	82,092	97,663,219,063	457,813	現年課税分
318,797,879	4,135	343,022,575	3,610	747,510,243	3,370	滞納繰越分
2,405,033,085	14,139	3,049,458,781	17,279	90,236,692,710	461,151	市 民 税
2,201,955,800	11,858	2,807,835,100	14,878	89,696,208,360	457,781	現年課税分
203,077,285	2,281	241,623,681	2,401	540,484,350	3,370	滞納繰越分
2,405,033,085	14,139	3,049,458,781	17,279	73,999,349,094	432,704	個 人
2,201,955,800	11,858	2,807,835,100	14,878	73,584,781,560	430,376	現年課税分
203,077,285	2,281	241,623,681	2,401	414,567,534	2,328	滞納繰越分
-	-	-	-	16,237,343,616	28,447	法 人
-	-	-	-	16,111,426,800	27,405	現年課税分
-	-	-	-	125,916,816	1,042	滞納繰越分
6,894,092,394	49,139	15,283,910,199	51,312	1,070,676,397	16	固 定 資 産 税
6,789,801,700	48,007	15,187,680,500	50,501	864,125,200	16	現年課税分
104,290,694	1,132	96,229,699	811	206,551,197	-	滞納繰越分
6,894,092,394	49,139	15,283,910,199	51,312	206,551,197	-	純固定資産税
6,789,801,700	48,007	15,187,680,500	50,501	-	-	現年課税分
2,275,510,900	40,520	4,000,449,700	40,811	-	-	土 地
3,583,227,900	39,950	8,671,275,900	47,415	-	-	家 屋
931,062,900	1,347	2,515,954,900	1,737	-	-	償却資産
104,290,694	1,132	96,229,699	811	206,551,197	-	滞納繰越分
37,999,018	1,118	24,194,599	797	78,291,711	-	土 地
59,718,075	1,118	53,777,631	797	127,761,545	-	家 屋
6,573,601	14	18,257,469	14	497,941	-	償却資産
-	-	-	-	864,125,200	16	交 付 金
253,802,400	31,335	123,057,995	17,111	117,612,396	-	軽自動車税
242,372,500	30,613	117,888,800	16,713	117,137,700	-	現年課税分
11,429,900	722	5,169,195	398	474,696	-	滞納繰越分
-	-	-	-	6,985,747,803	16	市 た ば こ 税
-	-	-	-	6,985,747,803	16	現年課税分
-	-	-	-	-	-	滞納繰越分
-	-	-	-	-	-	鉱 産 税
-	-	-	-	-	-	特別土地保有税
-	-	-	-	-	-	現年課税分
-	-	-	-	-	-	滞納繰越分
1,285,633,745	38,094	3,034,736,095	49,502	5,582,170,435	1,345	目 的 税
1,264,708,900	37,045	3,016,141,800	48,764	5,521,152,100	1,341	現年課税分
20,924,845	1,049	18,594,295	738	61,018,335	4	滞納繰越分
-	-	-	-	7,578,900	2	入 湯 税
-	-	-	-	5,523,993,900	1,343	事 業 所 税
-	-	-	-	5,513,573,200	1,339	現年課税分
-	-	-	-	10,420,700	4	滞納繰越分
1,285,633,745	38,094	3,034,736,095	49,502	50,597,635	-	都 市 計 画 税
1,264,708,900	37,045	3,016,141,800	48,764	-	-	現年課税分
20,924,845	1,049	18,594,295	738	50,597,635	-	滞納繰越分

4 税目別市税決算額の推移

税 目	令和3年度					令和4年度				
	予算現額A	調定額B	収入額C	C/A	C/B	予算現額A	調定額B	収入額C	C/A	C/B
市 税 合 計	198,306,000	204,265,324	199,876,558	100.8	97.9	202,900,000	209,813,670	205,437,959	101.3	97.9
現年課税分	196,106,000	199,382,545	198,017,046	101.0	99.3	201,650,000	205,507,355	204,076,649	101.2	99.3
滞納繰越分	2,200,000	4,882,779	1,859,512	84.5	38.1	1,250,000	4,306,315	1,361,310	108.9	31.6
普 通 税	180,390,408	185,793,113	181,656,423	100.7	97.8	184,351,267	190,967,554	186,834,412	101.3	97.8
現年課税分	178,406,041	181,299,228	180,032,844	100.9	99.3	183,180,497	186,899,391	185,565,254	101.3	99.3
滞納繰越分	1,984,367	4,493,885	1,623,579	81.8	36.1	1,170,770	4,068,163	1,269,158	108.4	31.2
市 民 税	105,015,118	108,073,761	105,114,150	100.1	97.3	106,476,284	110,915,327	107,922,505	101.4	97.3
現年課税分	103,945,601	105,155,546	104,305,727	100.4	99.2	105,676,108	107,942,365	107,020,972	101.3	99.1
滞納繰越分	1,069,517	2,918,215	808,423	75.6	27.7	800,176	2,972,962	901,533	112.7	30.3
個 人	91,089,500	94,069,812	91,155,363	100.1	96.9	91,657,397	96,899,778	93,938,051	102.5	96.9
現年課税分	90,230,012	91,394,491	90,452,341	100.3	99.0	90,905,345	94,091,155	93,113,865	102.4	99.0
普通徴収	16,689,473	17,770,048	16,891,336	101.2	95.1	16,508,542	19,657,491	18,732,207	113.5	95.3
特別徴収	73,540,539	73,624,443	73,561,005	100.0	99.9	74,396,803	74,433,664	74,381,658	100.0	99.9
滞納繰越分	859,488	2,675,321	703,022	81.8	26.3	752,052	2,808,623	824,186	109.6	29.3
法 人	13,925,618	14,003,949	13,958,787	100.2	99.7	14,818,887	14,015,549	13,984,454	94.4	99.8
現年課税分	13,715,589	13,761,055	13,853,386	101.0	100.7	14,770,763	13,851,210	13,907,107	94.2	100.4
滞納繰越分	210,029	242,894	105,401	50.2	43.4	48,124	164,339	77,347	160.7	47.1
固 定 資 産 税	67,681,304	69,782,725	68,728,472	101.6	98.5	70,025,165	71,619,025	70,698,747	100.8	98.6
現年課税分	66,802,800	68,319,884	67,936,074	101.7	99.4	69,681,497	70,634,290	70,252,823	100.8	99.5
滞納繰越分	878,504	1,462,841	792,398	90.2	54.2	343,668	984,735	345,924	100.7	35.1
純固定資産税	66,835,376	68,936,797	67,882,544	101.6	98.5	69,151,500	70,745,359	69,725,081	100.8	98.6
現年課税分	65,956,872	67,473,956	67,090,146	101.7	99.4	688,078,322	69,760,624	69,379,157	101.1	99.5
土 地	21,620,241	21,962,665	21,813,957	100.9	99.3	22,221,085	22,405,968	22,259,054	100.2	99.3
家 屋	31,969,416	32,606,690	32,385,911	101.3	99.3	33,385,945	34,030,938	33,807,800	101.3	99.3
償却資産	12,367,215	12,904,601	12,890,278	104.2	99.9	13,200,802	13,323,718	13,312,303	100.8	99.9
滞納繰越分	878,504	1,462,841	792,398	90.2	54.2	343,668	984,735	345,924	100.7	35.1
土 地	223,559	498,967	241,834	108.2	48.5	126,307	377,053	130,047	103.0	34.5
家 屋	333,901	742,719	359,973	107.8	48.5	187,786	562,910	194,150	103.4	34.5
償却資産	321,044	221,155	190,591	59.4	86.2	29,575	44,772	21,727	73.5	48.5
交 付 金	845,928	845,928	845,928	100.0	100.0	873,665	873,666	873,666	100.0	100.0
軽自動車税	1,277,543	1,453,383	1,330,715	104.2	91.6	1,392,691	1,546,544	1,426,523	102.4	92.2
現年課税分	1,241,198	1,340,575	1,307,957	105.4	97.6	1,365,765	1,436,237	1,404,960	102.9	97.8
滞納繰越分	36,345	112,808	22,758	62.6	20.2	26,926	110,307	21,563	80.1	19.5
市たばこ税	6,416,142	6,483,244	6,483,086	101.0	100.0	6,457,127	6,886,658	6,886,637	106.7	100.0
現年課税分	6,416,142	6,483,223	6,483,086	101.0	100.0	6,457,127	6,886,499	6,886,499	106.6	100.0
滞納繰越分	0	21	0	0.0	0.0	0	159	138	0.0	86.8
釧 産 税	300	0	0	0.0	0.0	0	0	0	0.0	0.0
特別土地保有税	1	0	0	0.0	0.0	0	0	0	0.0	0.0
現年課税分	0	0	0	0.0	0.0	0	0	0	0.0	0.0
滞納繰越分	1	0	0	0.0	0.0	0	0	0	0.0	0.0
目 的 税	17,915,592	18,472,211	18,220,135	101.7	98.6	18,548,733	18,846,116	18,603,547	100.3	98.7
現年課税分	17,699,959	18,083,317	17,984,202	101.6	99.5	18,469,503	18,607,964	18,511,395	100.2	99.5
滞納繰越分	215,633	388,894	235,933	109.4	60.7	79,230	238,152	92,152	116.3	38.7
入 湯 税	863	5,753	5,753	666.6	100.0	7,169	8,476	8,476	118.2	100.0
現年課税分	863	5,753	5,753	666.6	100.0	7,169	8,476	8,476	118.2	100.0
滞納繰越分	0	0	0	0.0	0.0	0	0	0	0.0	0.0
事 業 所 税	5,256,078	5,442,568	5,424,757	103.2	99.7	5,418,179	5,456,146	5,442,736	100.5	99.8
現年課税分	5,169,453	5,340,917	5,328,042	103.1	99.8	5,411,838	5,436,049	5,425,792	100.3	99.8
滞納繰越分	86,625	101,651	96,715	111.7	95.1	6,341	20,097	16,944	267.2	84.3
都 市 計 画 税	12,658,651	13,023,890	12,789,625	101.0	98.2	13,123,385	13,381,494	13,152,335	100.2	98.3
現年課税分	12,529,643	12,736,647	12,650,407	101.0	99.3	13,050,496	13,163,439	13,077,127	100.2	99.3
滞納繰越分	129,008	287,243	139,218	107.9	48.5	72,889	218,055	75,208	103.2	34.5

単位：千円、％

令和5年度					対前年 決算	令和6年度					対前年 決算	税 目
予算現額A	調定額B	収入額C	C/A	C/B		予算現額A	調定額B	収入額C	C/A	C/B		
208,700,000	212,508,179	207,965,406	99.6	97.9	1.2	210,264,000	216,419,113	211,936,891	100.8	97.9	1.9	市 税 合 計
207,335,000	208,183,671	206,633,717	99.7	99.3	1.3	208,949,000	212,099,340	210,671,480	100.8	99.3	2.0	現年課税分
1,365,000	4,324,508	1,331,689	97.6	30.8	△ 2.2	1,315,000	4,319,773	1,265,411	96.2	29.3	△ 5.0	滞納繰越分
189,786,641	193,456,827	189,133,979	99.7	97.8	1.2	191,207,968	197,055,347	192,783,148	100.8	97.8	1.9	普 通 税
188,499,459	189,360,992	187,896,413	99.7	99.2	1.3	189,984,158	192,952,451	191,604,741	100.9	99.3	2.0	現年課税分
1,287,182	4,095,835	1,237,566	96.1	30.2	△ 2.5	1,223,810	4,102,896	1,178,407	96.3	28.7	△ 4.8	滞納繰越分
109,491,559	112,208,394	108,989,333	99.5	97.1	1.0	109,479,786	113,326,961	110,135,288	100.6	97.2	1.1	市 民 税
108,555,529	109,159,383	108,127,945	99.6	99.1	1.0	108,625,408	110,250,660	109,313,805	100.6	99.2	1.1	現年課税分
936,030	3,049,011	861,388	92.0	28.3	△ 4.5	854,378	3,076,301	821,483	96.1	26.7	△ 4.6	滞納繰越分
95,213,482	99,130,461	96,030,480	100.9	96.9	2.2	94,297,032	97,089,617	94,036,455	99.7	96.9	△ 2.1	個 人
94,325,681	96,193,209	95,202,822	100.9	99.0	2.2	93,464,237	94,139,233	93,242,352	99.8	99.0	△ 2.1	現年課税分
18,442,969	19,741,905	18,823,210	102.1	95.3	0.5	19,752,266	20,554,451	19,677,469	99.6	95.7	4.5	普通徴収
75,882,712	76,451,304	76,379,612	100.7	99.9	2.7	73,711,971	73,584,782	73,564,883	99.8	100.0	△ 3.7	特別徴収
887,801	2,937,252	827,658	93.2	28.2	0.4	832,795	2,950,384	794,103	95.4	26.9	△ 4.1	滞納繰越分
14,278,077	13,077,933	12,958,853	90.8	99.1	△ 7.3	15,182,754	16,237,344	16,098,833	106.0	99.1	24.2	法 人
14,229,848	12,966,174	12,925,123	90.8	99.7	△ 7.1	15,161,171	16,111,427	16,071,453	106.0	99.8	24.3	現年課税分
48,229	111,759	33,730	69.9	30.2	△ 56.4	21,583	125,917	27,380	126.9	21.7	△ 18.8	滞納繰越分
72,092,644	72,609,361	71,622,573	99.3	98.6	1.5	73,343,067	75,089,123	74,125,586	101.1	98.7	3.5	固 定 資 産 税
71,772,715	71,666,491	71,265,091	99.3	99.4	1.4	72,996,017	74,165,837	73,787,102	101.1	99.5	3.5	現年課税分
319,929	942,870	357,482	111.7	37.9	3.3	347,050	923,286	338,484	97.5	36.7	△ 5.3	滞納繰越分
71,242,802	71,759,351	70,772,563	99.3	98.6	1.5	72,493,057	74,224,998	73,261,461	101.1	98.7	3.5	純固定資産税
70,922,873	70,816,481	70,415,081	99.3	99.4	1.5	72,146,007	73,301,712	72,922,977	101.1	99.5	3.6	現年課税分
22,569,155	22,617,140	22,464,914	99.5	99.3	0.9	23,267,594	23,242,276	23,104,687	99.3	99.4	2.8	土 地
34,609,215	34,759,503	34,525,553	99.8	99.3	2.1	34,946,967	35,301,839	35,092,860	100.4	99.4	1.6	家 屋
13,744,503	13,439,838	13,424,614	97.7	99.9	0.8	13,931,446	14,757,597	14,725,430	105.7	99.8	9.7	償却資産
319,929	942,870	357,482	111.7	37.9	3.3	347,050	923,286	338,484	97.5	36.7	△ 5.3	滞納繰越分
122,857	365,858	140,355	114.2	38.4	7.9	136,565	352,475	130,747	95.7	37.1	△ 6.8	土 地
184,669	551,071	211,409	114.5	38.4	8.9	203,628	535,934	198,800	97.6	37.1	△ 6.0	家 屋
12,403	25,941	5,718	46.1	22.0	△ 73.7	6,857	34,877	8,937	130.3	25.6	56.3	償却資産
849,842	850,010	850,010	100.0	100.0	△ 2.7	850,010	864,125	864,125	101.7	100.0	1.7	交 付 金
1,582,811	1,582,836	1,465,837	92.6	92.6	2.8	1,539,979	1,653,515	1,536,526	99.8	92.9	4.8	軽自動車税
1,551,618	1,478,882	1,447,141	93.3	97.9	3.0	1,517,597	1,550,206	1,518,086	100.0	97.9	4.9	現年課税分
31,193	103,954	18,696	59.9	18.0	△ 13.3	22,382	103,309	18,440	82.4	17.8	△ 1.4	滞納繰越分
6,619,627	7,056,236	7,056,236	106.6	100.0	2.5	6,845,136	6,985,748	6,985,748	102.1	100.0	△ 1.0	市たばこ税
6,619,597	7,056,236	7,056,236	106.6	100.0	2.5	6,845,136	6,985,748	6,985,748	102.1	100.0	△ 1.0	現年課税分
30	0	0	0.0	0.0	△ 100.0	0	0	0	0.0	0.0	0.0	滞納繰越分
0	0	0	0.0	0.0	0.0	0	0	0	0.0	0.0	0.0	鉱 産 税
0	0	0	0.0	0.0	0.0	0	0	0	0.0	0.0	0.0	特別土地保有税
0	0	0	0.0	0.0	0.0	0	0	0	0.0	0.0	0.0	現年課税分
0	0	0	0.0	0.0	0.0	0	0	0	0.0	0.0	0.0	滞納繰越分
18,913,359	19,051,352	18,831,427	99.6	98.8	1.2	19,056,032	19,363,766	19,153,743	100.5	98.9	1.7	目 的 税
18,835,541	18,822,679	18,737,304	99.5	99.5	1.2	18,964,842	19,146,889	19,066,739	100.5	99.6	1.8	現年課税分
77,818	228,673	94,123	121.0	41.2	2.1	91,190	216,877	87,004	95.4	40.1	△ 7.6	滞納繰越分
7,635	7,703	7,703	100.9	100.0	△ 9.1	6,981	7,579	7,579	108.6	100.0	△ 1.6	入 湯 税
7,635	7,703	7,703	100.9	100.0	△ 9.1	6,981	7,579	7,579	108.6	100.0	△ 1.6	現年課税分
0	0	0	0.0	0.0	0.0	0	0	0	0.0	0.0	0.0	滞納繰越分
5,455,882	5,489,617	5,490,828	100.6	100.0	0.9	5,365,924	5,523,994	5,524,505	103.0	100.0	0.6	事 業 所 税
5,449,559	5,474,037	5,478,454	100.5	100.1	1.0	5,359,131	5,513,573	5,514,084	102.9	100.0	0.7	現年課税分
6,323	15,580	12,374	195.7	79.4	△ 27.0	6,793	10,421	10,421	153.4	100.0	△ 15.8	滞納繰越分
13,449,842	13,554,032	13,332,896	99.1	98.4	1.4	13,683,127	13,832,193	13,621,659	99.6	98.5	2.2	都 市 計 画 税
13,378,347	13,340,939	13,251,147	99.0	99.3	1.3	13,598,730	13,625,737	13,545,076	99.6	99.4	2.2	現年課税分
71,495	213,093	81,749	114.3	38.4	8.7	84,397	206,456	76,583	90.7	37.1	△ 6.3	滞納繰越分

第 3 賦 課

1 市民税に関する調

(1) 年度別市民税納税義務者数の推移

区 分 \ 年 度			令和 2 年度	令和 3 年度
個 人	総 数	納税義務者	503,326	505,983
		指数	100.00	100.53
		均等割のみ	19,648	19,275
		所得割のみ	9,118	9,111
		均等割・所得割合算	474,560	477,597
	特 別 徴 収	特別徴収義務者	57,264	57,980
		納税義務者	408,049	415,734
		均等割のみ	11,112	11,172
		所得割のみ	3,027	3,047
		均等割・所得割合算	393,910	401,515
	普 通 徴 収	納税義務者	95,277	90,249
		均等割のみ	8,536	8,103
		所得割のみ	6,091	6,064
		均等割・所得割合算	80,650	76,082
法 人	納 税 義 務 者		25,335	26,068
	指 数		100.00	102.89
	法 人 税 割		25,160	25,891
	均 等 割		25,335	26,068

単位：人、％

令和4年度	令和5年度	令和6年度	令和7年度
512,331	517,119	528,714	536,861
101.79	102.74	105.04	106.66
19,380	19,388	47,390	20,249
9,655	9,831	10,955	3,718
483,296	487,900	470,369	512,894
58,504	59,160	60,261	61,310
419,922	423,447	430,376	445,781
11,354	11,177	30,112	11,882
2,931	2,801	3,159	1,258
405,637	409,469	397,105	432,641
92,409	93,672	98,338	91,080
8,026	8,211	17,278	8,367
6,724	7,030	7,796	2,460
77,659	78,431	73,264	80,253
26,423	27,056	27,405	
104.29	106.79	108.17	
26,234	26,874	27,208	
26,423	27,056	27,405	

7年度は当初調定、6年度以前は決算調定（個人（5月末）、法人（3月末））

(2) 令和6・7年度市・県民税（個人）当初調定額等の推移（現年度分）

区 分		令和6年度	
		納税者数	金 額
普通徴収	市 民 税 所 得 割	107,805	17,937,293,900
	均 等 割	127,434	382,302,000
	計	127,434	18,319,595,900
	県 民 税 所 得 割	107,805	4,459,064,800
	均 等 割	127,434	127,434,000
	計	127,434	4,586,498,800
特別徴収	市 民 税 所 得 割	398,897	72,975,130,600
	均 等 割	429,829	1,289,487,000
	計	429,829	74,264,617,600
	県 民 税 所 得 割	398,897	18,188,460,800
	均 等 割	429,829	429,829,000
	計	429,829	18,618,289,800
	6 月 分	360,882	8,305,410,800
	市・県民税 平 月 分	342,047	8,076,912,600
合 計	当年度4・5月分	—	16,369,718,800
	前年度4・5月分	—	14,979,411,900
	市 民 税 所 得 割	506,702	90,912,424,500
	均 等 割	557,263	1,671,789,000
合 計	計	557,263	92,584,213,500
	県 民 税 所 得 割	506,702	22,647,525,600
	均 等 割	557,263	557,263,000
	計	557,263	23,204,788,600
特別徴収義務者数		60,261	—

※令和6年度の表側が6月分及び平月分は定額減税に伴い、
6月分を7月分、平月分は8月以降の金額としている。

単位：人、円

令和7年度		差引増減	
納税者数	金額	納税者数	金額
119,651	18,481,031,500	11,846	543,737,600
130,265	390,795,000	2,831	8,493,000
130,265	18,871,826,500	2,831	552,230,600
119,651	4,587,422,400	11,846	128,357,600
130,265	130,265,000	2,831	2,831,000
130,265	4,717,687,400	2,831	131,188,600
432,641	82,426,137,800	33,744	9,451,007,200
444,523	1,333,569,000	14,694	44,082,000
444,523	83,759,706,800	14,694	9,495,089,200
432,641	20,497,126,700	33,744	2,308,665,900
444,523	444,523,000	14,694	14,694,000
444,523	20,941,649,700	14,694	2,323,359,900
373,846	8,596,731,000	12,964	291,320,200
366,829	8,392,238,700	24,782	315,326,100
0	17,007,807,000	—	638,088,200
0	15,753,913,100	—	774,501,200
552,292	100,907,169,300	45,590	9,994,744,800
574,788	1,724,364,000	17,525	52,575,000
574,788	102,631,533,300	17,525	10,047,319,800
552,292	25,084,549,100	45,590	2,437,023,500
574,788	574,788,000	17,525	17,525,000
574,788	25,659,337,100	17,525	2,454,548,500
61,310	—	1,049	—

当初調定（6月10日現在）
※調定日は年によって異なる。

(3) 年度別市民税調定額の推移（現年度分）

ア 個人

区 分 \ 年 度		令和 2 年度	令和 3 年度
普通徴収	所得割	19,279,205	14,789,410
	均等割	424,081	415,643
	計	19,703,286	15,205,052
特別徴収	所得割	73,239,255	72,669,891
	均等割	1,426,212	1,452,980
	計	74,665,467	74,122,870
合 計	所得割	92,518,460	87,459,301
	均等割	1,850,293	1,868,622
	計	94,368,753	89,327,923
	指数	100.00	94.66
納税者一人当たり負担額	所得割	182,071 円	170,307 円
	均等割 + 所得割	178,507 円	167,315 円

イ 法人

区 分 \ 年 度		令和 2 年度	令和 3 年度
法人税割		11,462,123	10,228,367
均 等 割		3,546,524	3,532,688
計		15,008,647	13,761,055

単位：千円

令和4年度	令和5年度	令和6年度	令和7年度
17,043,174	16,824,357	17,937,294	18,481,032
430,224	436,027	382,302	390,795
17,473,398	17,260,384	18,319,596	18,871,827
73,290,801	75,416,853	72,975,131	82,426,138
1,461,761	1,474,816	1,289,487	1,333,569
74,752,562	76,891,669	74,264,618	83,759,707
90,333,975	92,241,210	90,912,425	100,907,170
1,891,985	1,910,843	1,671,789	1,724,364
92,225,960	94,152,053	92,584,214	102,631,534
97.73	99.77	98.11	108.76
173,769 円	175,655 円	179,420 円	182,706 円
170,610 円	172,454 円	166,141 円	178,555 円

(注) 退職分離課税分を除く。

当初調定 (6月10日現在)

単位：千円

令和4年度	令和5年度	令和6年度
10,193,146	9,316,473	12,399,417
3,658,064	3,649,701	3,712,010
13,851,210	12,966,174	16,111,427

決算資料より

(4) 令和7年度市民税課税状況調

区 分 所得区分	均等割のみを納める者		所得割のみを納める者		均 等 割 と 所 得 割 を 納	
	納税義務者数 (A)	均 等 割 額 (B)	納税義務者数 (C)	所 得 割 額 (D)	納税義務者数 (E)	均 等 割 額 (F)
給 与 所 得 者	8,970	26,910			419,501	1,258,503
営 業 等 所 得 者	1,530	4,590			15,365	46,095
農 業 所 得 者	21	63			121	363
そ の 他 の 所 得 者	9,778	29,334			79,166	237,498
家 屋 敷 等 の み	108	324				
合 計	20,407	61,221	0	0	514,153	1,542,459

区 分 所得区分	納 税 義 務 者 数			総 所		
	所得税の納税義務		計	総所得金額等	分 離 長 期 譲 渡 所 得 金額に係る 所 得 金 額	分 離 短 期 譲 渡 所 得 金額に係る 所 得 金 額
	あり	な し				
給 与 所 得 者	322,217	92,519	414,736	1,702,911,408		
営 業 等 所 得 者	10,194	4,939	15,133	68,952,337		
農 業 所 得 者	69	47	116	363,155		
そ の 他 の 所 得 者	51,381	22,282	73,663	166,053,488		
分離譲渡所得等の者	9,579	926	10,505	75,362,992	50,313,205	695,779
合 計	393,440	120,713	514,153	2,013,643,380	50,313,205	695,779

区 分 所得区分	算 出 税 額	税 額 控 除 額					
		調 整	配 当	住宅借入金 等特別税額	寄附金税額	外国税額	計
給 与 所 得 者	91,155,554	964,138	29,825	929,113	5,785,456	2,307	7,710,839
営 業 等 所 得 者	3,959,220	37,924	741	29,357	256,924	15	324,961
農 業 所 得 者	18,615	339	0	46	211	0	596
そ の 他 の 所 得 者	7,369,532	260,608	52,346	4,614	171,752	718	490,038
分離譲渡所得等の者	9,738,076	20,789	58,285	6,095	1,002,091	5,654	1,092,914
合 計	112,240,997	1,283,798	141,197	969,225	7,216,434	8,694	9,619,348

単位：人、千円

め る 者 所得割額 (G)	合 計				
	均 等 割 を 納 め る 者		所 得 割 を 納 め る 者		納 税 義 務 者 数 (A) + (C) + (E)
	納税義務者数 (A) + (E)	均 等 割 額 (B) + (F)	納税義務者数 (C) + (E)	所 得 割 額 (D) + (G)	
86,158,250	428,471	1,285,413	419,501	86,158,250	428,471
3,798,286	16,895	50,685	15,365	3,798,286	16,895
21,919	142	426	121	21,919	142
12,114,424	88,944	266,832	79,166	12,114,424	88,944
	108	324			108
102,092,879	534,560	1,603,680	514,153	102,092,879	534,560

単位：人、千円

得 金 額 等				所 得 控 除 額	課 税 標 準 額
株 式 等 に 係 る 譲 渡 所得金額	上 場 株 式 等 に 係 る 配 当 所得金額	先 物 取引に係る 雑所得金額	計		
			1,702,911,408	563,243,884	1,139,667,524
			68,952,337	19,454,300	49,498,037
			363,155	130,399	232,756
			166,053,488	73,896,773	92,156,715
69,467,342	2,215,104	1,687,209	199,741,631	16,183,346	183,558,285
69,467,342	2,215,104	1,687,209	2,138,022,019	672,908,702	1,465,113,317

単位：人、千円、%

税額調整額	配 当 割 額 及 び 株 式 等 譲 渡 所 得 割 額 の 控 除 額	定額による特別 控除額	減免税額	所 得 割 額			平均 税率
				所得税の納税義務		計	
				あり	なし		
2,098	31,216	47,387	672	77,400,446	5,962,896	83,363,342	8.0
210	1,586	936	0	3,392,914	238,613	3,631,527	8.0
12	0	8	0	16,002	1,997	17,999	8.0
744	49,575	1,342	0	6,005,965	821,868	6,827,833	8.0
0	388,991	4,665	0	8,188,635	62,871	8,251,506	5.3
3,064	471,368	54,338	672	95,003,962	7,088,245	102,092,207	7.7

課税状況調（令和7年7月1日現在）

(5) 課税標準額段階別市民税所得割額に関する調

区分	納 税 義 務 者				総		
	有 資 格 者	失 格 者	計	内税額調整措置に係る者	総 所 得 金 額	山 林 所 得 金	退 職 所 得 金
令和 3 年度	443,624	34,693	478,317	390	1,754,983,212	2,380	0
令和 4 年度	449,172	35,189	484,361	436	1,813,467,735	2,616	911
令和 5 年度	454,527	34,069	488,596	392	1,854,082,021	182	8,323
令和 6 年度	453,408	18,388	471,796	56	1,896,462,892	7,316	17,251
令和 7 年度	393,440	120,713	514,153	358	2,013,643,380	20,528	1,053
200万円以下	183,388	103,140	286,528	358	550,812,205	0	1,053
200万円超 700万円以下	182,057	17,572	199,629	0	1,023,587,956	849	0
700万円超1,000万円以下	14,701	1	14,702	0	154,783,462	0	0
1,000万円超	13,294	0	13,294	0	284,459,757	19,679	0

区分	所 得						
	雑 損	医 療 費	社 会 保 険 料	小 規 模 企 業 等 金	生 命 保 険 料	地 震 保 険 料	障 害 者
令和 3 年度	116,398	10,980,677	294,549,434	6,023,527	16,068,807	1,129,090	4,074,760
令和 4 年度	46,628	11,708,083	300,133,892	6,986,808	16,162,957	1,225,171	4,115,400
令和 5 年度	33,107	11,798,375	308,366,084	7,711,239	16,161,836	1,283,888	4,176,940
令和 6 年度	17,857	11,798,132	318,621,975	8,575,716	15,827,233	1,278,884	3,758,300
令和 7 年度	13,193	13,217,929	339,963,881	9,594,646	16,261,579	1,381,704	4,509,400
200万円以下	5,589	5,813,064	106,740,751	2,280,624	6,705,804	478,860	2,843,400
200万円超 700万円以下	2,424	5,013,607	190,673,781	4,858,985	8,201,142	712,572	1,401,020
700万円超1,000万円以下	622	838,950	21,746,693	903,173	725,864	89,824	128,300
1,000万円超	4,558	1,552,308	20,802,656	1,551,864	628,769	100,448	136,680

区分	課 税 標 準			
	総 所 得 金 額 に 係 る も の	山 林 所 得 金 額 に 係 る も の	退 職 所 得 金 額 に 係 る も の	小 計
令和 3 年度	1,144,640,855	2,379	0	1,144,643,234
令和 4 年度	1,194,110,071	2,616	910	1,194,113,597
令和 5 年度	1,225,660,997	180	8,323	1,225,669,500
令和 6 年度	1,272,445,601	6,126	17,250	1,272,468,977
令和 7 年度	1,341,361,217	20,410	1,053	1,341,382,680
200万円以下	272,035,863	0	1,053	272,036,916
200万円超 700万円以下	694,808,933	848	0	694,809,781
700万円超1,000万円以下	121,477,305	0	0	121,477,305
1,000万円超	253,039,116	19,562	0	253,058,678

単位：人、千円

所得金額						
小計	分離短期譲渡所得金額	分離長期譲渡所得金額	株式等に係る譲渡所得金額	上場株式等に係る譲渡所得金額	先物取引に係る雑所得金額	計
1,754,985,592	512,184	29,696,702	48,097,427	872,921	526,294	1,834,691,120
1,813,471,262	415,309	36,491,731	44,260,099	1,184,191	926,988	1,896,749,580
1,854,090,526	1,978,530	42,987,701	41,171,026	1,044,841	1,856,472	1,943,129,096
1,896,487,459	807,289	48,910,616	74,625,492	1,572,514	1,572,790	2,023,976,160
2,013,664,961	695,779	50,313,205	69,467,342	2,215,104	1,687,209	2,138,043,600
550,813,258	123,503	28,365,077	6,586,074	599,582	588,580	587,076,074
1,023,588,805	237,823	12,713,214	10,132,425	611,985	503,991	1,047,788,243
154,783,462	76,365	2,603,343	2,813,410	195,642	389,049	160,861,271
284,479,436	258,088	6,631,571	49,935,433	807,895	205,589	342,318,012

単位：人、千円

控除額								
寡婦	寡ひとり	夫勤学	労働者	配偶者	配偶者特別	扶養	同居特別障害加算分	基礎控除
757,120	1,710,000	14,820	34,387,260	5,810,060	29,901,720	707,480	204,590,960	610,822,113
760,500	1,722,600	17,160	33,415,220	5,785,290	30,010,140	714,610	207,056,240	619,860,699
766,220	1,710,000	16,380	32,104,840	5,737,770	29,584,410	708,630	208,777,840	628,937,559
770,120	1,417,800	0	28,131,260	5,458,450	26,903,900	586,040	201,434,000	624,579,667
830,700	1,692,300	25,480	30,452,190	5,565,190	29,184,780	727,490	219,488,240	672,908,702
707,720	1,439,100	25,480	16,467,140	2,413,090	10,108,670	385,250	123,005,110	279,419,652
122,980	253,200		13,776,510	3,111,930	14,675,810	279,680	85,696,950	328,780,591
			208,540	40,170	2,313,990	31,740	6,278,740	33,306,606
					2,086,310	30,820	4,507,440	31,401,853

※令和3年度以降はひとり親、令和2年度以前は寡夫

単位：人、千円

準等額					
分離短期譲渡所得金額に係るもの	分離長期譲渡所得金額に係るもの	株式等に係る譲渡所得金額等の金額に係るもの	上場株式等の譲渡所得金額に係るもの	先物取引に係る雑所得等の金額に係るもの	計
506,129	29,330,289	48,025,082	863,239	501,034	1,223,869,007
405,062	36,116,593	44,176,904	1,170,581	906,144	1,276,888,881
1,967,080	42,606,045	41,090,299	1,036,653	1,821,960	1,314,191,537
798,545	48,510,169	74,519,925	1,560,308	1,538,569	1,399,396,493
688,464	49,928,154	69,290,707	2,177,175	1,646,137	1,465,113,317
116,237	27,980,532	6,411,166	562,815	547,703	307,655,369
237,793	12,712,874	10,131,267	611,243	503,845	719,006,803
76,357	2,603,285	2,813,199	195,492	389,027	127,554,665
258,077	6,631,463	49,935,075	807,625	205,562	310,896,480

課税状況調（7月1日現在）

(6) 法人市民税 年度別・業種別調定額表（現年度分）

法人市民税 業種別調定額・納税義務者数

年 度		令和元年度	令和 2 年度	令和 3 年度
業種区分				
農・林・漁業	調 定 額	28,911	32,746	40,428
	納税義務者	118	121	122
鉱 業	調 定 額	7,709	26,087	26,680
	納税義務者	25	23	22
建 設 業	調 定 額	2,156,808	2,145,932	1,624,839
	納税義務者	4,100	4,149	4,258
製 造 業	調 定 額	2,449,899	1,831,170	1,833,659
	納税義務者	1,933	1,957	1,925
電気・ガス・熱供給・水道業	調 定 額	277,292	390,006	291,905
	納税義務者	176	189	196
情報通信業	調 定 額	773,431	652,367	582,297
	納税義務者	867	882	937
運 輸 業	調 定 額	862,100	625,731	414,798
	納税義務者	720	741	774
卸売・小売業	調 定 額	3,445,481	3,328,805	3,028,860
	納税義務者	5,327	5,184	5,235
金融・保険業	調 定 額	3,169,679	2,610,638	2,800,238
	納税義務者	454	457	461
不動産業	調 定 額	1,383,387	1,174,054	1,022,113
	納税義務者	2,818	2,848	2,977
飲食店・宿泊業	調 定 額	356,182	248,026	245,749
	納税義務者	1,435	1,450	1,492
医療・福祉	調 定 額	485,029	383,145	415,857
	納税義務者	1,434	1,425	1,497
教育・学習支援業	調 定 額	102,743	83,256	65,685
	納税義務者	388	362	385
複合サービス事業	調 定 額	168,058	180,390	174,560
	納税義務者	229	229	242
サービス業（他に分類されないもの）	調 定 額	1,475,992	1,296,294	1,193,387
	納税義務者	5,234	5,318	5,545
合 計	調 定 額	17,142,701	15,008,647	13,761,055
	納税義務者	25,258	25,335	26,068

※納税義務者数は申告法人数

均等割税率年度別納税義務者数

年 度	令和元年度	令和 2 年度	令和 3 年度
3,000,000 円	224	228	222
1,750,000 円	87	93	92
410,000 円	1,121	1,105	1,107
400,000 円	216	221	222
160,000 円	1,285	1,294	1,283
150,000 円	314	319	320
130,000 円	3,566	3,552	3,583
120,000 円	189	178	189
50,000 円	18,256	18,345	19,050
合 計	25,258	25,335	26,068

※納税義務者数は申告法人数

単位：千円、人

令和4年度	令和5年度	令和6年度	構 成 比
25,488	43,507	55,802	0.4%
130	137	141	0.5%
8,886	31,315	21,732	0.1%
22	23	20	0.1%
1,771,912	1,748,747	1,951,507	12.1%
4,280	4,403	4,460	16.3%
1,961,488	1,968,751	1,884,998	11.7%
1,925	1,944	1,884	6.9%
148,006	162,869	440,077	2.7%
198	215	196	0.7%
612,238	558,032	727,875	4.5%
984	1,063	1,109	4.0%
465,888	451,543	569,678	3.5%
787	806	824	3.0%
2,986,405	2,807,988	3,529,974	21.9%
5,244	5,245	5,188	18.9%
2,353,972	1,757,780	2,975,134	18.5%
444	461	449	1.6%
1,084,398	1,195,614	1,351,734	8.4%
3,039	3,164	3,230	11.8%
342,658	300,206	377,043	2.3%
1,526	1,501	1,539	5.7%
480,913	456,340	480,898	3.0%
1,533	1,606	1,693	6.2%
103,003	89,623	93,813	0.6%
400	407	444	1.6%
169,007	131,355	112,040	0.7%
254	254	254	0.9%
1,336,948	1,262,504	1,539,122	9.6%
5,657	5,827	5,974	21.8%
13,851,210	12,966,174	16,111,427	100.0%
26,423	27,056	27,405	100.0%

決算資料より

単位：人

令和4年度	令和5年度	令和6年度	構 成 比
229	228	222	0.8%
82	85	86	0.3%
1,094	1,101	1,096	4.0%
215	209	219	0.8%
1,256	1,278	1,292	4.7%
318	321	336	1.3%
3,609	3,672	3,621	13.2%
195	200	195	0.7%
19,425	19,962	20,338	74.2%
26,423	27,056	27,405	100.0%

決算資料より

2 固定資産税・都市計画税に関する調

(1) 年度別固定資産税納税義務者数及び調定額の推移

区 分 \ 年 度		令和元年度	令和2年度
土 地	納 税 義 務 者 数 (人)	286,701	289,246
	課 税 標 準 額 (千 円)	1,577,518,132	1,579,198,464
	税 額 (千 円)	22,022,413	21,998,961
家 屋	納 税 義 務 者 数 (人)	289,153	291,638
	課 税 標 準 額 (千 円)	2,426,252,641	2,481,178,482
	税 額 (千 円)	32,588,366	33,502,542
償 却 資 産	納 税 義 務 者 数 (人)	11,097	11,151
	課 税 標 準 額 (千 円)	958,631,274	956,339,587
	税 額 (千 円)	13,408,855	13,377,537
計	納 税 義 務 者 数 (人)	586,951	592,035
	課 税 標 準 額 (千 円)	4,962,402,047	5,016,716,533
	税 額 (千 円)	68,019,634	68,879,040

令和3年度	令和4年度	令和5年度	令和6年度	令和7年度
291,669	295,219	297,218	299,005	302,671
1,576,200,956	1,607,627,367	1,619,001,937	1,669,313,859	1,680,386,946
21,952,454	22,396,155	22,604,649	23,230,473	23,486,680
293,544	297,264	299,374	301,252	304,582
2,422,965,608	2,518,797,061	2,583,336,998	2,612,798,435	2,690,873,857
32,588,282	33,894,090	34,742,880	35,212,784	36,237,355
10,269	11,158	11,411	11,712	11,756
920,647,654	947,353,623	952,135,671	1,043,612,176	1,033,351,629
12,868,367	13,243,339	13,312,683	14,594,294	14,466,346
595,482	603,641	608,003	611,969	619,009
4,919,814,218	5,073,778,051	5,154,474,606	5,325,724,470	5,404,612,432
67,409,103	69,533,584	70,660,212	73,037,551	74,190,381

令和7年度は4月末調定、令和6年度以前は決算調定（現年度課税・現年度賦課分）

(2) 令和6・7年度固定資産税・都市計画税決算調定額の推移

ア 土地・家屋

(ア) 課税標準額

区 分			令和6年度	
			人数(人)	金額(千円)
個人	土地	固定資産税	283,135	870,365,057
		都市計画税	257,867	1,100,173,561
		計	541,002	1,970,538,618
	家屋	固定資産税	289,640	1,533,999,265
		都市計画税	265,405	1,431,846,891
		計	555,045	2,965,846,156
	個人合計	固定資産税	327,274	2,404,364,322
		都市計画税	295,323	2,532,020,452
		計	622,597	4,936,384,774
法人	土地	固定資産税	15,870	798,948,802
		都市計画税	13,426	1,009,900,778
		計	29,296	1,808,849,580
	家屋	固定資産税	11,612	1,078,799,170
		都市計画税	10,172	1,006,959,569
		計	21,784	2,085,758,739
	法人合計	固定資産税	13,289	1,877,747,972
		都市計画税	11,991	2,016,860,347
		計	25,280	3,894,608,319
合計	土地	固定資産税	299,005	1,669,313,859
		都市計画税	271,293	2,110,074,339
		計	570,298	3,779,388,198
	家屋	固定資産税	301,252	2,612,798,435
		都市計画税	275,577	2,438,806,460
		計	576,829	5,051,604,895
	合計	固定資産税	340,563	4,282,112,294
		都市計画税	307,314	4,548,880,799
		計	647,877	8,830,993,093

(イ) 年税額

区 分			令和6年度	
			金額(千円)	
個人	年税額	固定資産税	32,392,192	
		都市計画税	7,539,627	
		計	39,931,819	
法人	年税額	固定資産税	26,051,065	
		都市計画税	6,063,663	
		計	32,114,728	
合計	年税額	固定資産税	58,443,257	
		都市計画税	13,603,290	
		計	72,046,547	

令和 7 年度		差引増減	
人数（人）	金額（千円）	人数（人）	金額（千円）
286,176	869,240,316	3,041	△ 1,124,741
260,803	1,098,591,989	2,936	△ 1,581,572
546,979	1,967,832,305	5,977	△ 2,706,313
304,582	1,573,865,184	14,942	39,865,919
268,411	1,463,564,875	3,006	31,717,984
572,993	3,037,430,059	17,948	71,583,903
329,612	2,443,105,500	2,338	38,741,178
297,548	2,562,156,864	2,225	30,136,412
627,160	5,005,262,364	4,563	68,877,590
16,495	811,146,630	625	12,197,828
13,899	1,025,170,110	473	15,269,332
30,394	1,836,316,740	1,098	27,467,160
0	1,117,008,673	△ 11,612	38,209,503
10,288	1,038,725,982	116	31,766,413
10,288	2,155,734,655	△ 11,496	69,975,916
13,736	1,928,155,303	447	50,407,331
12,400	2,063,896,092	409	47,035,745
26,136	3,992,051,395	856	97,443,076
302,671	1,680,386,946	3,666	11,073,087
274,702	2,123,762,099	3,409	13,687,760
577,373	3,804,149,045	7,075	24,760,847
304,582	2,690,873,857	3,330	78,075,422
278,699	2,502,290,857	3,122	63,484,397
583,281	5,193,164,714	6,452	141,559,819
343,348	4,371,260,803	2,785	89,148,509
309,948	4,626,052,956	2,634	77,172,157
653,296	8,997,313,759	5,419	166,320,666

令和 7 年度	差引増減
金額（千円）	金額（千円）
32,913,193	521,001
7,624,038	84,411
40,537,231	605,412
26,810,843	759,778
6,210,484	146,821
33,021,327	906,599
59,724,036	1,280,779
13,834,522	231,232
73,558,558	1,512,011

令和 7 年度は 4 月末調定、令和 6 年度は決算調定（現年度課税・現年度賦課分）

イ 償却資産

区 分 \ 年 度		令 和 6 年 度	
		納税義務者数 (人)	金 額 (千円)
個人	課 税 標 準 額	—	12,745,692
	年 税 額	1,774	178,241
法人	課 税 標 準 額	—	1,030,866,484
	年 税 額	9,938	14,416,053
合計	課 税 標 準 額	—	1,043,612,176
	年 税 額	11,712	14,594,294

(3) 令和7年度固定資産評価状況調

ア 免税点以上のもの

区 分		筆数または棟数	地積または床面積	評 価 額
土 地	農 地	38,450 筆	36,414,891 m ²	37,661,472 千円
	宅 地	360,285	83,022,236	4,694,138,008
	そ の 他	67,652	49,649,183	299,192,890
	計	466,387	169,086,310	5,030,992,370
家 屋	木 造 家 屋	190,250 棟	20,036,389	641,942,297
	非 木 造 家 屋	58,632	35,109,821	2,048,303,227
	計	248,882	55,146,210	2,690,245,524
償 却 資 産				1,069,668,836
合 計		715,269	224,232,520	8,790,906,730

令和7年度		差引増減	
納税義務者数（人）	金額（千円）	納税義務者数（人）	金額（千円）
—	12,709,725	—	△ 35,967
1,744	177,929	△ 30	△ 312
—	1,020,641,904	—	△ 10,224,580
10,012	14,288,417	74	△ 127,636
—	1,033,351,629	—	△ 10,260,547
11,756	14,466,346	44	△ 127,948

令和7年度は4月末調定、令和6年度は決算調定（いずれも現年度課税・現年度賦課分）

イ 免税点未満のもの

区分		筆数または棟数	地積または床面積	評価額
土地	農地	4,870 筆	3,399,159 m ²	221,868 千円
	宅地	2,860	118,690	1,886,018
	その他	14,056	5,462,075	619,385
	計	21,786	8,979,924	2,727,271
家屋	木造家屋	4,398 棟	192,223	291,529
	非木造家屋	451	8,612	43,103
	計	4,849	200,835	334,632
償却資産				6,434,781
合計		26,635	9,180,759	9,496,684

（令和7年度固定資産概要調書より）

ウ 区別に関する調

土地課税状況（免税点以上）

		中央区		花見川区		稲毛区	
筆数 (筆)	田・畑	3,057	8.0	7,579	19.7	954	2.5
	宅地	86,034	23.9	66,343	18.4	50,226	13.9
	山林	1,545	6.3	2,063	8.5	488	2.0
	その他	9,634	22.3	8,274	19.1	4,045	9.4
	計	100,270	21.5	84,259	18.1	55,713	11.9
地積 (㎡)	田・畑	1,479,202	4.1	5,212,606	14.3	839,490	2.3
	宅地	23,697,593	28.5	12,259,399	14.8	10,855,902	13.1
	山林	1,262,919	4.7	1,395,012	5.2	300,267	1.1
	その他	2,401,256	10.6	3,411,836	15.0	1,540,645	6.8
	計	28,840,970	17.1	22,278,853	13.2	13,536,304	8.0
決定価格 (千円)	田・畑	8,230,501	21.9	9,849,194	26.1	9,745,621	25.9
	宅地	1,362,050,333	29.0	810,746,946	17.3	722,684,949	15.4
	山林	1,687,427	30.0	611,196	10.9	762,741	13.6
	その他	107,576,904	36.6	60,169,203	20.5	39,655,936	13.5
	計	1,479,545,165	29.4	881,376,539	17.5	772,849,247	15.4

家屋課税状況（免税点以上）

		中央区		花見川区		稲毛区	
棟数 (棟)	木造	43,624	22.9	36,513	19.2	27,870	14.6
	非木造	15,142	25.8	10,926	18.6	8,425	14.4
	計	58,766	23.6	47,439	19.1	36,295	14.6
床面積 (㎡)	木造	4,561,037	22.8	3,773,316	18.8	2,926,548	14.6
	非木造	10,184,429	29.0	4,716,977	13.4	5,122,980	14.6
	計	14,745,466	26.7	8,490,293	15.4	8,049,528	14.6
決定価格 (千円)	木造	149,902,939	23.4	120,174,799	18.7	94,906,205	14.8
	非木造	617,365,937	30.2	226,291,691	11.0	281,406,985	13.7
	計	767,268,876	28.5	346,466,490	12.9	376,313,190	14.0

納税義務者数（令和7年度4月末調定）

		中央区		花見川区		稲毛区	
固定資産税	土地家屋	75,745	22.1	60,517	17.7	55,697	16.2
	償却資産	3,867	32.9	1,558	13.3	1,551	13.2
	合計	79,612	22.4	62,075	17.5	57,248	16.1
都市計画税	土地家屋	74,526	24.0	54,400	17.6	54,180	17.5

調定額（令和7年度4月末調定）

		中央区		花見川区		稲毛区	
固定資産税	土地	7,909,141	33.7	3,487,950	14.8	3,282,264	14.0
	家屋	10,391,552	28.7	4,669,350	12.9	5,085,610	14.0
	小計	18,300,693	30.6	8,157,300	13.7	8,367,874	14.0
	償却資産	9,153,836	63.3	658,399	4.6	842,681	5.8
	合計	27,454,529	37.0	8,815,699	11.9	9,210,555	12.4
都市計画税	土地	2,106,698	33.2	1,005,445	15.8	970,768	15.3
	家屋	2,280,630	30.5	908,244	12.1	1,077,022	14.4
	合計	4,387,328	31.7	1,913,689	13.8	2,047,790	14.8

(%)

若葉区		緑区		美浜区		市全体	
15,922	41.4	10,938	28.4	0	0.0	38,450	100.0
79,089	21.9	65,775	18.3	12,818	3.6	360,285	100.0
11,657	47.8	8,614	35.4	0	0.0	24,367	100.0
11,949	27.6	9,061	20.9	322	0.7	43,285	100.0
118,617	25.5	94,388	20.2	13,140	2.8	466,387	100.0
16,463,558	45.2	12,420,035	34.1	0	0.0	36,414,891	100.0
14,176,634	17.1	13,392,995	16.1	8,639,713	10.4	83,022,236	100.0
13,439,197	50.0	10,505,925	39.0	0	0.0	26,903,320	100.0
8,564,276	37.6	6,463,235	28.4	364,615	1.6	22,745,863	100.0
52,643,665	31.1	42,782,190	25.3	9,004,328	5.3	169,086,310	100.0
6,028,678	16.0	3,807,475	10.1	0	0.0	37,661,472	100.0
523,914,591	11.1	501,803,583	10.7	772,937,608	16.5	4,694,138,008	100.0
1,312,281	23.4	1,239,235	22.1	0	0.0	5,612,880	100.0
36,889,546	12.6	30,849,064	10.5	18,439,357	6.3	293,580,010	100.0
568,145,096	11.3	537,699,357	10.7	791,376,965	15.7	5,030,992,370	100.0

(令和7年度固定資産概要調書より)

(%)

若葉区		緑区		美浜区		市全体	
41,744	22.0	33,518	17.6	6,981	3.7	190,250	100.0
11,223	19.1	8,430	14.4	4,486	7.7	58,632	100.0
52,967	21.3	41,948	16.8	11,467	4.6	248,882	100.0
4,288,510	21.4	3,785,822	18.9	701,156	3.5	20,036,389	100.0
3,096,075	8.8	2,802,411	8.0	9,186,949	26.2	35,109,821	100.0
7,384,585	13.4	6,588,233	12.0	9,888,105	17.9	55,146,210	100.0
130,322,880	20.3	122,182,468	19.0	24,453,006	3.8	641,942,297	100.0
130,847,258	6.4	153,138,407	7.5	639,252,949	31.2	2,048,303,227	100.0
261,170,138	9.7	275,320,875	10.2	663,705,955	24.7	2,690,245,524	100.0

(令和7年度固定資産概要調書より)

単位：人、%

若葉区		緑区		美浜区		市全体	
54,306	15.8	46,857	13.6	50,226	14.6	343,348	100.0
1,659	14.1	1,346	11.4	1,775	15.1	11,756	100.0
55,965	15.8	48,203	13.6	52,001	14.6	355,104	100.0
39,418	12.7	37,198	12.0	50,226	16.2	309,948	100.0

(令和7年度4月末調定より)

単位：千円、%

若葉区		緑区		美浜区		市全体	
2,407,905	10.3	2,303,511	9.8	4,095,909	17.4	23,486,680	100.0
3,507,741	9.7	3,714,647	10.2	8,868,455	24.5	36,237,355	100.0
5,915,646	9.9	6,018,158	10.1	12,964,364	21.7	59,724,035	100.0
682,853	4.7	821,843	5.7	2,306,734	15.9	14,466,346	100.0
6,598,499	8.9	6,840,001	9.2	15,271,098	20.6	74,190,381	100.0
564,724	8.9	612,198	9.6	1,090,409	17.2	6,350,242	100.0
562,403	7.5	670,367	9.0	1,985,613	26.5	7,484,279	100.0
1,127,127	8.1	1,282,565	9.3	3,076,022	22.3	13,834,521	100.0

(令和7年度4月末調定より)

(4) 令和6・7年度分の固定資産評価額等の比較

ア 土地・家屋

区分 資産別		筆 数 ま た は 棟 数 (筆・棟)			地 積 ま た
		令和6年度	令和7年度	増減	令和6年度
土 地	農 地	44,350	43,320	△ 1,030	40,642,426
	宅 地	361,110	363,145	2,035	82,809,495
	そ の 他	80,625	81,708	1,083	54,592,888
	計	486,085	488,173	2,088	178,044,809
家 屋	木造家屋	194,237	194,648	411	20,088,928
	非木造家屋	58,893	59,083	190	34,592,934
	計	253,130	253,731	601	54,681,862

イ 償却資産

区 分		決 定 価 格		
		令和6年度	令和7年度	増減
市 評 価		779,653,900	768,744,892	△ 10,909,008
配 分	総 務 大 臣	275,696,825	289,550,043	13,853,218
	県 知 事	11,377,656	11,373,901	△ 3,755
	小 計	287,074,481	300,923,944	13,849,463
合 計		1,066,728,381	1,069,668,836	2,940,455

は 床 面 積 (㎡)		決 定 価 格 (千円)		
令和7年度	増減	令和6年度	令和7年度	増減
39,814,050	△ 828,376	39,749,398	37,883,340	△ 1,866,058
83,140,926	331,431	4,681,594,975	4,696,024,026	14,429,051
55,111,258	518,370	302,980,074	299,812,275	△ 3,167,799
178,066,234	21,425	5,024,324,447	5,033,719,641	9,395,194
20,228,612	139,684	617,503,747	642,233,826	24,730,079
35,118,433	525,499	1,979,130,518	2,048,346,330	69,215,812
55,347,045	665,183	2,596,634,265	2,690,580,156	93,945,891

(注) 免税点未満も含む。(令和6、7年度固定資産概要調書より)

単位：千円

課 税 標 準 額			左のうち課税標準の特例規定の適用を受けるもの
令和6年度	令和7年度	増減	
770,836,388	761,108,931	△ 9,727,457	令和6年度 6,096,552
244,125,066	261,100,069	16,975,003	
11,327,124	11,317,693	△ 9,431	
255,452,190	272,417,762	16,965,572	令和7年度 5,155,461
1,026,288,578	1,033,526,693	7,238,115	

(注) 免税点未満を含まない。(令和7年度固定資産概要調書より)

(5) 土地に関する調 (固定資産概要調書より)

区 分			地 積 (㎡)		
			評 価 総 地 積	法 定 免 税 点 未 満 の も の	法 定 免 税 点 以 上 の も の
令 和 4 年 度			177, 896, 079	9, 350, 542	168, 545, 537
令 和 5 年 度			178, 004, 585	9, 300, 257	168, 704, 328
令 和 6 年 度			178, 044, 809	9, 138, 887	168, 905, 922
令 和 7 年 度			178, 066, 234	8, 979, 924	169, 086, 310
田 畑	一 般 田		11, 478, 093	790, 587	10, 687, 506
	宅地介在田等		115, 233	3, 601	111, 632
	一 般 畑		27, 239, 837	2, 602, 774	24, 637, 063
	宅地介在畑等		980, 887	2, 197	978, 690
宅 地	住 宅 用 地	小規模住宅用地	45, 691, 203	113, 767	45, 577, 436
		上記以外のもの	8, 106, 446	4, 176	8, 102, 270
	非 住 宅 用 地		29, 343, 277	747	29, 342, 530
	計		83, 140, 926	118, 690	83, 022, 236
池 沼			20, 326	2, 723	17, 603
山 林	一 般 山 林		29, 690, 488	3, 877, 845	25, 812, 643
	宅地介在山林等		1, 095, 839	5, 162	1, 090, 677
牧 場			95, 779	940	94, 839
原 野			1, 661, 622	412, 330	1, 249, 292
雑 種 地	ゴルフ場の用地		4, 803, 852	552	4, 803, 300
	遊園地等の用地		427, 811	2, 066	425, 745
	鉄 軌 道 用 地	単体利用	1, 557, 330	29	1, 557, 301
		複合利用	243, 240	0	243, 240
	その他の雑種地		15, 514, 971	1, 160, 428	14, 354, 543
	計		22, 547, 204	1, 163, 075	21, 384, 129

決 定 価 格 (千円)			
総 額	法定免税点未満のもの	法定免税点以上のもの	法定免税点以上のものにかかる課税標準額
4,781,874,064	2,823,862	4,779,050,202	1,609,714,353
4,794,671,720	2,793,515	4,791,878,205	1,621,236,058
5,024,324,447	2,774,350	5,021,550,097	1,672,311,679
5,033,719,641	2,727,271	5,030,992,370	1,682,261,873
1,127,618	76,306	1,051,312	1,050,956
1,783,510	4,006	1,779,504	564,830
1,414,386	134,307	1,280,079	1,279,815
33,557,826	7,249	33,550,577	11,163,948
2,977,698,778	1,813,776	2,975,885,002	494,362,934
288,219,889	54,966	288,164,923	95,915,571
1,430,105,359	17,276	1,430,088,083	893,354,933
4,696,024,026	1,886,018	4,694,138,008	1,483,633,438
2,435	312	2,123	2,123
1,432,657	189,589	1,243,068	1,243,068
4,388,356	18,544	4,369,812	2,658,748
4,704	47	4,657	4,657
72,199	17,423	54,776	54,776
7,874,654	700	7,873,954	5,250,021
1,007,362	605	1,006,757	701,491
44,442,453	406	44,442,047	26,248,719
40,112,175	0	40,112,175	20,434,490
200,475,280	391,759	200,083,521	127,970,793
293,911,924	393,470	293,518,454	180,605,514

(5) 土地に関する調（続き）（固定資産概要調書より）

区 分			筆 数 (筆)		
			評 価 総 筆 数	法 定 免 税 点 未 満 の も の	法 定 免 税 点 以 上 の も の
令 和 4 年 度			482,580	22,134	460,446
令 和 5 年 度			483,511	21,458	462,053
令 和 6 年 度			486,085	22,041	464,044
令 和 7 年 度			488,173	21,786	466,387
田 畑	一 般 田		13,380	1,327	12,053
	宅地介在田等		321	14	307
	一 般 畑		27,203	3,515	23,688
	宅地介在畑等		2,416	14	2,402
宅 地	住 宅 用 地	小規模住宅用地	253,652	2,380	251,272
		上記以外のもの	73,028	369	72,659
	非 住 宅 用 地		36,465	111	36,354
	計		363,145	2,860	360,285
池 沼			24	4	20
山 林	一 般 山 林		27,663	5,328	22,335
	宅地介在山林等		2,119	87	2,032
牧 場			65	1	64
原 野			3,267	1,045	2,222
雑 種 地	ゴルフ場の用地		2,395	7	2,388
	遊園地等の用地		153	12	141
	鉄 軌 道 用 地	単体利用	5,226	2	5,224
		複合利用	1,248	0	1,248
	その他の雑種地		39,548	7,570	31,978
	計		48,570	7,591	40,979

単 位 当 り 価 格 (円)		提 示 平 均 価 格 対 比	
平均価格 (A)	最 高 価 格	提示平均価格 (B)	対比 (%) $\frac{(A)}{(B)}$
26,823	—	—	—
26,936	—	—	—
28,219	—	—	—
	—	—	—
98	113	98,038 円/千㎡	100
15,477	84,900	—	—
52	83	51,966 円/千㎡	100
34,212	183,900	—	—
65,170	710,724	—	—
35,554	805,210	—	—
48,737	1,495,300	—	—
56,483	1,495,300	56,709 円/㎡	100
120	130	—	—
48	66	48,137 円/千㎡	100
4,005	107,060	—	—
49	49	—	—
43	245	—	—
1,639	3,475	—	—
2,355	38,650	—	—
28,538	316,000	—	—
164,908	1,096,000	—	—
13,035	545,500	—	—
28,269	1,096,000	—	—

(6) 家屋に関する調

(固定資産概要調書より)

区 分		棟 数 (棟)			床 面 積	
		総 数	法定免税点 未満のもの	法定免税点 以上のもの	総 数	法定免税点 未満のもの
令和4年度		251,231	5,068	246,163	53,640,109	224,094
令和5年度		252,251	4,988	247,263	54,152,062	220,681
令和6年度		253,130	4,931	248,199	54,681,862	218,084
令和7年度		253,731	4,847	248,884	55,347,045	200,693
木 造	戸建形式住宅	172,549	2,271	170,278	17,315,742	124,077
	集合形式住宅	7,801	20	7,781	1,719,635	1,016
	併用住宅	5,108	119	4,989	561,172	6,037
	ホテル・旅館	50	1	49	7,076	95
	事務所・店舗	2,808	110	2,698	267,048	2,729
	劇場・病院	166	0	166	24,859	0
	工場・倉庫	2,365	400	1,965	173,504	14,176
	附属家	3,801	1,477	2,324	159,576	44,093
	小 計	194,648	4,398	190,250	20,228,612	192,223
非 木 造	事務所・店舗・百貨店・銀行	7,244	35	7,209	6,886,494	668
	住宅・アパート	42,334	32	42,302	20,763,293	597
	病院・ホテル	463	0	463	906,496	0
	工場・倉庫・市場	9,027	382	8,645	6,474,563	7,205
	その他	15	0	15	87,587	0
	小 計	59,083	449	58,634	35,118,433	8,470

(㎡)	決 定 価 格 (千円)			単 位 当 り 価 格 (円)		
法定免税点 以上のもの	総 数	法定免税点 未満のもの	法定免税点 以上のもの	総 数	法定免税点 未満のもの	法定免税点 以上のもの
53,416,015	2,520,243,750	2,248,695	2,517,995,055	46,984	10,035	47,139
53,931,381	2,586,728,536	2,246,837	2,584,481,699	47,768	10,181	47,922
54,463,778	2,596,634,265	2,241,829	2,594,392,436	47,486	10,280	47,635
55,146,352	2,690,580,156	332,477	2,690,247,679	48,613	1,657	48,784
17,191,665	556,528,302	182,735	556,345,567	32,140	1,473	32,361
1,718,619	66,436,491	2,329	66,434,162	38,634	2,292	38,656
555,135	9,640,974	12,258	9,628,716	17,180	2,030	17,345
6,981	152,848	135	152,713	21,601	1,421	21,876
264,319	7,001,105	15,167	6,985,938	26,217	5,558	26,430
24,859	782,157	0	782,157	31,464	0	31,464
159,328	1,222,639	29,594	1,193,045	7,047	2,088	7,488
115,483	469,310	49,311	419,999	2,941	1,118	3,637
20,036,389	642,233,826	291,529	641,942,297	31,749	1,517	32,039
6,885,826	499,487,598	4,137	499,483,461	72,531	6,193	72,538
20,762,696	1,230,443,936	3,486	1,230,440,450	59,261	5,839	59,262
906,496	90,567,115	0	90,567,115	99,909	0	99,909
6,467,358	220,382,620	33,325	220,349,295	34,038	4,625	34,071
87,587	7,465,061	0	7,465,061	85,230	0	85,230
35,109,963	2,048,346,330	40,948	2,048,305,382	58,327	4,834	58,340

(7) 土地・家屋の平均価格推移

ア 土 地

地目		年度	令和2年度	令和3年度
田	一 般 田		98	98
	市 街 化 区 域 田		18,874	17,306
	宅 地 介 在 田		8,914	7,511
畑	一 般 畑		52	52
	市 街 化 区 域 畑		36,689	36,335
	宅 地 介 在 畑		17,095	16,362
宅 地			52,144	54,234
池 沼			82	114
山 林			48	50
牧 場			49	49
原 野			44	44
雑 種 地	ゴ ル フ 場 等 の 用 地		1,567	1,603
	遊 園 地 等 の 用 地		2,601	2,594
	鉄 軌 道 用 地	単 体 利 用	24,535	25,933
		複 合 利 用	88,310	150,509
	そ の 他 の 雑 種 地		13,835	14,180
	計		12,429	13,545
合 計			25,613	26,823

イ 家 屋

構造		年度	令和2年度	令和3年度
木 造			30,231	28,854
非 木 造			56,750	56,072
合 計			47,012	46,054

単位：円

令和4年度	令和5年度	令和6年度	令和7年度
98	98	98	98
17,074	17,396	15,668	15,446
5,370	5,238	18,429	18,429
52	52	52	52
35,929	35,687	34,779	34,951
18,645	16,738	24,721	24,149
54,189	54,125	56,535	56,483
111	111	111	120
48	48	48	48
49	49	49	49
44	44	43	43
1,588	1,581	1,638	1,639
2,376	2,367	2,369	2,355
25,929	25,973	28,662	28,538
150,550	150,901	165,399	164,908
14,048	13,559	13,528	12,921
13,464	13,146	13,451	13,035
26,880	26,936	28,219	28,269

(注) m²当り価格 法定免税点未満のものも含む。
(令和7年度固定資産概要調書より)

単位：円

令和4年度	令和5年度	令和6年度	令和7年度
29,807	30,702	30,739	31,749
57,003	57,705	57,212	58,327
46,984	47,768	47,486	48,613

(注) m²当り価格 法定免税点未満のものも含む。
(令和7年度固定資産概要調書より)

(8) 償却資産の決定価格の推移 (固定資産概要調書より)

<div> <div>年 度</div> <div>種 類</div> </div>		令和元年度		令和2年度		令和3年度	
		決 定 価 格	構成比	決 定 価 格	構成比	決 定 価 格	構成比
構 築 物		215,030,969	21.4	220,988,977	22.2	214,832,858	22.1
機 械 及 び 装 置		327,234,291	32.8	322,083,166	32.2	322,603,378	33.2
船 舶		3,463,186	0.3	4,559,714	0.5	4,527,160	0.5
航 空 機		172,413	0.0	108,792	0.0	67,816	0.0
車 両 及 び 運 搬 具		5,021,064	0.5	5,760,568	0.6	8,228,924	0.8
工 具 , 器 具 及 び 備 品		118,731,700	11.8	121,259,442	12.2	110,233,439	11.3
小 計		669,653,623	66.8	674,760,659	67.7	660,493,575	67.9
法 第 三 八 九 条	総務大臣が価格を決定したもの	322,724,217	32.2	312,472,407	31.3	302,523,074	31.1
	道府県知事が決定したもの	10,416,793	1.0	10,338,221	1.0	9,980,674	1.0
	小 計	333,141,010	33.2	322,810,628	32.3	312,503,748	32.1
法第743条第1項により道府県知事が価格を決定したもの		—	—	—	—	—	—
合 計		1,002,794,633	100.0	997,571,287	100.0	972,997,323	100.0
課 税 標 準	市 町 村 分	954,863,914	—	952,789,091	—	918,619,501	—
	道 府 県 分	—	—	—	—	—	—
	合 計	954,863,914	—	952,789,091	—	918,619,501	—

単位：千円、%

令和4年度		令和5年度		令和6年度		令和7年度	
決 定 価 格	構成比	決 定 価 格	構成比	決 定 価 格	構成比	決 定 価 格	構成比
220,617,724	22.3	229,881,097	23.2	236,149,714	22.1	249,225,230	23.3
340,015,939	34.5	341,383,838	34.3	389,944,084	36.6	377,688,884	35.3
3,880,175	0.4	4,451,135	0.4	4,029,274	0.4	3,461,406	0.3
42,856	0.0	27,042	0.0	21,993	0.0	16,863	0.0
7,398,548	0.7	6,702,416	0.7	6,212,587	0.6	6,553,414	0.6
109,230,649	11.1	115,723,597	11.7	143,296,248	13.4	131,799,095	12.3
681,185,891	69.0	698,169,125	70.3	779,653,900	73.1	768,744,892	71.8
295,978,715	30.0	283,835,976	28.6	275,696,825	25.8	289,550,043	27.1
9,947,993	1.0	10,463,270	1.1	11,377,656	1.1	11,373,901	1.1
305,926,708	31.0	294,299,246	29.7	287,074,481	26.9	300,923,944	28.2
—	—	—	—	—	—	—	—
987,112,599	100.0	992,468,371	100.0	1,066,728,381	100.0	1,069,668,836	100.0
942,134,048	—	944,836,209	—	1,026,288,578	—	1,033,526,693	—
—	—	—	—	—	—	—	—
942,134,048	—	944,836,209	—	1,026,288,578	—	1,033,526,693	—

(9) 国有資産等所在市町村交付金の推移

年度	区 分		土 地 価 格	家 屋 価 格
令和6年度	交付金	国 有	11,962,188	4,947,782
		公 有	132,959,616	15,167,428
	合 計 (A)		144,921,804	20,115,210
令和7年度	交付金	国 有	12,014,894	5,282,797
		公 有	107,717,378	15,642,500
	合 計 (B)		119,732,272	20,925,297
対 前 年 比 $\frac{(B)}{(A)}$			△ 17.4	4.0

単位：千円、%

償却資産価格	価格合計	算定標準額	調定額
94,062	17,004,032	4,506,694	63,093
0	148,127,044	57,216,594	801,033
94,062	165,131,076	61,723,288	864,126
133,126	17,430,817	4,702,748	65,838
0	123,359,878	50,754,761	710,566
133,126	140,790,695	55,457,509	776,404
41.5	△ 14.7	△ 10.2	△ 10.2

(令和7年度固定資産概要調書より)

(10) 縦覧・閲覧件数及び固定資産評価審査委員会への審査申出件数の推移

年度	区分 種別	固定資産 価 格 等 縦覧帳簿 の 縦 覧	固定資産 課税台帳 の 閲 覧 (縦覧期間中)	固定資産評価 審 査 委 員 会 に 対 す る 審 査 の 申 出					
					取下げ	却下	棄却	認容	審査中
令和元年度	土 地	46	934	8	2	0	5	1	0
	家 屋	35	621	4	0	0	4	0	0
	償却資産	—	162	0	0	0	0	0	0
	計	50	1,071	12	2	0	9	1	0
令和2年度	土 地	22	487	2	0	0	2	0	0
	家 屋	22	449	0	0	0	0	0	0
	償却資産	—	97	0	0	0	0	0	0
	計	24	701	2	0	0	2	0	0
令和3年度	土 地	48	1,010	2	0	1	1	0	0
	家 屋	37	571	0	0	0	0	0	0
	償却資産	—	127	0	0	0	0	0	0
	計	72	1,282	2	0	1	1	0	0
令和4年度	土 地	29	935	7	0	0	7	0	0
	家 屋	28	575	10	0	0	4	6	0
	償却資産	—	113	0	0	0	0	0	0
	計	42	1,068	17	0	0	11	6	0
令和5年度	土 地	33	809	3	1	0	1	1	0
	家 屋	23	490	0	0	0	0	0	0
	償却資産	—	73	0	0	0	0	0	0
	計	35	1,006	3	1	0	1	1	0
令和6年度	土 地	49	928	2	0	0	2	0	0
	家 屋	37	557	3	1	0	0	1	1
	償却資産	—	89	0	0	0	0	0	0
	計	59	1,085	5	1	0	2	1	1
令和7年度	土 地	27	1,131	0	0	0	0	0	0
	家 屋	22	696	3	0	0	0	0	3
	償却資産	—	96	0	0	0	0	0	0
	計	31	1,109	3	0	0	0	0	3

※令和7年7月末日現在

3 軽自動車税に関する調

(1) 当初調定額等の推移

年 度				令和3年度				令和4年度			
区 分				税額	割合	台数	割合	税額	割合	台数	割合
原 動 機 付 自 転 車	5 0 c c 以下			57,660	4	28,830	15	55,852	4	27,926	15
	特 定 小 型			—	—	—	—	—	—	—	—
	9 0 c c 以下			3,568	—	1,784	1	3,582	—	1,791	1
	1 2 5 c c 以下			21,084	2	8,785	5	22,774	2	9,489	5
	ミ ニ カ ー			1,809	—	489	—	1,913	—	517	—
	小 計			84,121	6	39,888	21	84,121	6	39,723	21
軽 自 動 車	二 輪 の も の			34,736	3	9,649	5	35,824	2	9,951	5
	三 輪 の も の			22	—	5	—	26	—	6	—
	四 輪 以 上 の も の	乗 用	自家用	999,816	75	103,000	54	1,056,593	77	104,849	54
			営業用	351	—	55	—	385	—	60	—
		貨 物 用	自家用	111,642	9	22,357	12	114,517	8	22,577	12
			営業用	9,653	1	2,685	1	10,187	1	2,761	1
	小 計			1,156,220	88	137,751	72	1,217,532	88	140,204	72
小 型 特 殊 自 動 車				8,522	1	2,247	1	8,428	1	2,236	1
二 輪 の 小 型 自 動 車				64,020	5	10,670	6	66,390	5	11,065	6
合 計				1,312,883	100	190,556	100	1,376,471	100	193,228	100

対前年度比	税額 (%)	4.5	4.8
	台数 (%)	1.5	1.4

(2) 年度別取得廃車状況の推移

単位：台

年度 区分	令和2年度	令和3年度	令和4年度	令和5年度	令和6年度
取 得	42,458	43,086	42,846	45,332	43,419
廃 車	38,448	38,422	38,381	40,552	39,228
増 加	4,010	4,664	4,465	4,780	4,191

保有台数月別集計表より（3月末現在）

単位：千円、台、%

令和5年度				令和6年度				令和7年度			
税額	割合	台数	割合	税額	割合	台数	割合	税額	割合	台数	割合
54,234	4	27,117	14	52,290	4	26,145	14	50,800	3	25,400	13
—	—	—	—	622	—	311	—	1,442	—	721	—
3,576	—	1,788	1	3,572	—	1,786	1	3,560	—	1,780	1
23,611	2	9,838	5	24,514	2	10,214	5	25,411	2	10,588	5
1,954	—	528	—	2,039	—	551	—	2,061	—	557	—
83,375	6	39,271	20	83,037	6	39,007	20	83,274	5	39,046	19
36,731	2	10,203	5	37,303	2	10,362	5	37,656	2	10,460	5
31	—	7	—	32	—	7	—	32	—	7	—
1,102,008	77	107,311	55	1,132,053	77	108,323	55	1,166,427	78	109,719	55
702	—	105	—	1,121	—	160	—	1,420	—	199	—
116,958	8	22,847	12	117,842	8	22,827	12	119,683	8	23,010	12
10,545	1	2,844	1	10,668	1	2,836	1	10,542	1	2,796	2
1,266,975	88	143,317	73	1,299,019	88	144,515	73	1,335,760	89	146,191	74
8,544	1	2,252	1	8,616	1	2,279	1	8,622	1	2,283	1
68,526	5	11,421	6	70,380	5	11,730	6	71,292	5	11,882	6
1,427,420	100	196,261	100	1,461,052	100	197,531	100	1,498,948	100	199,402	100

当初賦課

3.7	2.4	2.6
1.6	0.7	1.0

4 市たばこ税の調定額等の推移

単位：千円、千本、%

年 度		2	3	4	5	6
区 分	旧 3 級品を除く	1,044,192	1,027,584	1,051,024	1,076,167	1,066,201
	旧 3 級 品	0	0	0	0	0
調 定 額		6,135,768	6,483,223	6,886,499	7,056,236	6,985,748
1 ヶ 月 平 均 額		511,314	540,269	573,875	588,020	582,146
対 前 年 度 比		△ 4.8	5.7	6.2	2.5	△ 1.0

※売渡し本数に手持品課税分は含まない

決算資料より

5 鉱産税の調定額等の推移

単位：千円、%

年 度		2	3	4	5	6
区 分	課 税 標 準	27,266	0	0	0	0
	税 率	1 (0.7)	1 (0.7)	1 (0.7)	1 (0.7)	1 (0.7)
調 定 額		272	0	0	0	0
対 前 年 度 比		△ 5.2	△ 100.0	-	-	-

決算資料より

6 入湯税の調定額等の推移

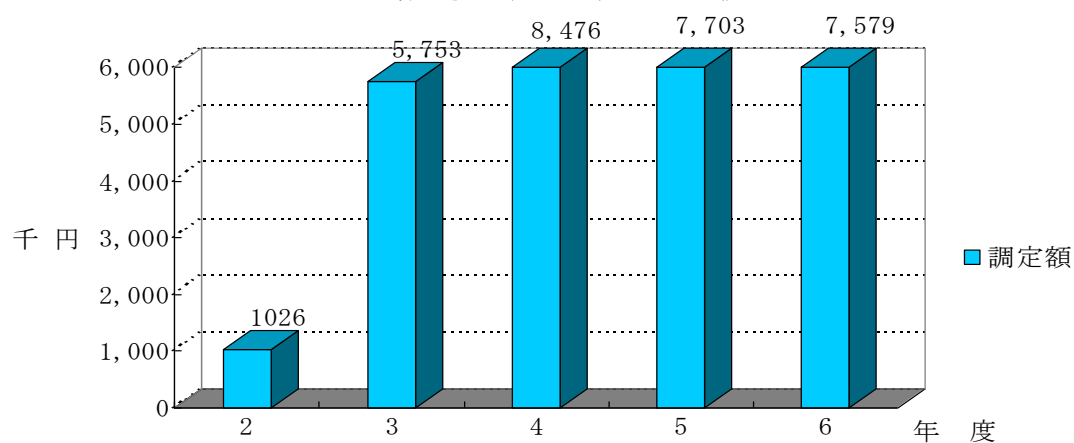
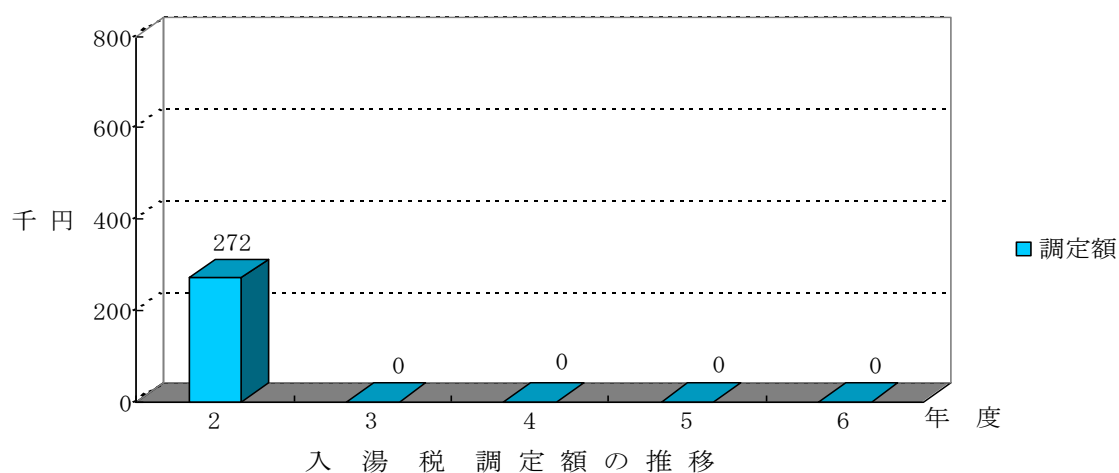
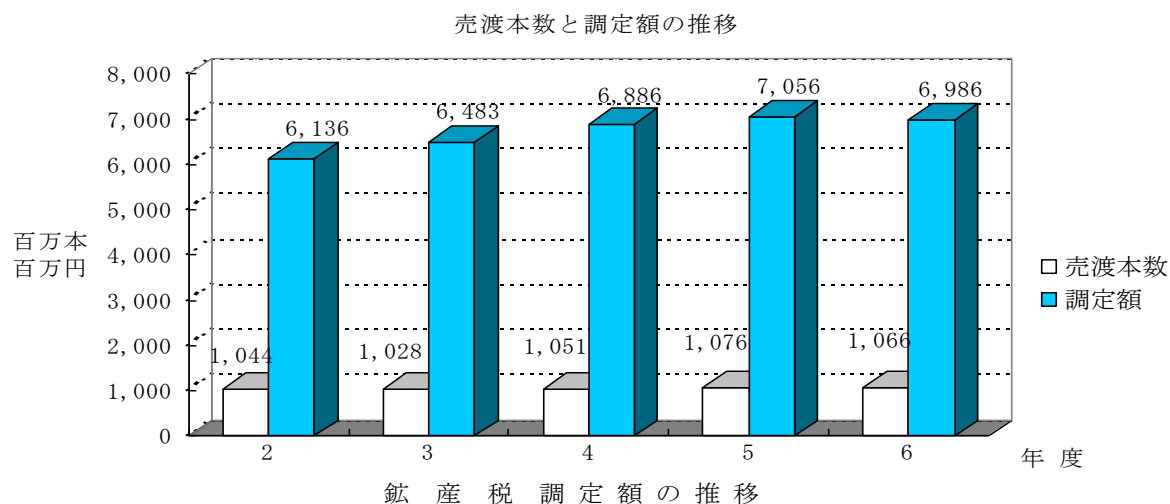
単位：千円、人、%

年 度		2	3	4	5	6
区 分	課 税 標 準	6,837	38,355	56,509	51,354	50,526
	税 率 (円)	150	150	150	150	150
調 定 額		1,026	5,753	8,476	7,703	7,579
対 前 年 度 比		△ 3.7	460.7	47.3	△ 9.1	△ 1.6

決算資料より

7 事業所税に関する調（令和6年度決算現年分）

区 分	納 税 義 務 者 (人)	事 業 所 床 面 積 等 (A)	(A) のうち非課税対象分 (B)
資 産 割	1,288	9,708,005m ²	1,397,101m ²
従 業 者 割	418	521,762,768千円	46,219,617千円
合 計	1,339	—	—



(A) のうち課税標準の特例対象に係る控除分 (C)	免除対象床面積等相当分 (D)	課 税 標 準 (A) - (B) - (C) - (D)	調 定 額 (千円)
914,187㎡	154,157㎡	7,242,560㎡	4,345,958
3,931,529千円	4,556,839千円	467,054,783千円	1,167,615
—	—	—	5,513,573

第 4 徵 收

1 督促状発送件数の推移

(単位：件)

税 目		令和 2 年度	令和 3 年度	令和 4 年度	令和 5 年度	令和 6 年度		
市・県民税 普通徴収		調 定 件 数	489,747	481,891	492,951	502,103	522,774	
		発 送 件 数	81,174	77,947	78,905	80,493	81,302	
		発 送 率	16.6%	16.2%	16.0%	16.0%	15.6%	
内 訳	1 期	調 定 件 数	119,447	117,192	119,880	123,733	133,932	
		発 送 件 数	17,398	16,346	16,926	17,928	15,945	
		発 送 率	14.6%	13.9%	14.1%	14.5%	11.9%	
	2 期	調 定 件 数	117,249	117,652	119,365	120,990	121,384	
		発 送 件 数	18,195	18,004	18,886	19,340	21,606	
		発 送 率	15.5%	15.3%	15.8%	16.0%	17.8%	
	3 期	調 定 件 数	118,396	116,340	119,136	120,865	124,090	
		発 送 件 数	21,826	21,224	20,129	20,081	20,147	
		発 送 率	18.4%	18.2%	16.9%	16.6%	16.2%	
	4 期	調 定 件 数	124,406	125,187	128,586	130,170	130,942	
		発 送 件 数	21,222	19,371	20,179	20,096	20,515	
		発 送 率	17.1%	15.5%	15.7%	15.4%	15.7%	
	随時	調 定 件 数	10,249	5,520	5,984	6,345	12,426	
		発 送 件 数	2,533	3,002	2,785	3,048	3,089	
		発 送 率	24.7%	54.4%	46.5%	48.0%	24.9%	
	市・県民税 特別徴収		調 定 件 数	750,135	752,615	763,627	772,670	786,249
			発 送 件 数	20,744	20,237	22,134	23,367	24,659
			発 送 率	2.8%	2.7%	2.9%	3.0%	3.1%
	法人市民税		調 定 件 数	40,802	41,697	43,533	44,776	45,850
			発 送 件 数	1,520	1,568	1,635	1,880	1,866
			発 送 率	3.7%	3.8%	3.8%	4.2%	4.1%
	軽自動車税 (種別割)		調 定 件 数	188,333	190,939	193,640	196,779	198,959
			発 送 件 数	22,833	21,483	21,267	21,716	21,073
			発 送 率	12.1%	11.3%	11.0%	11.0%	10.6%

(单位:件)

税 目		令和 2 年度	令和 3 年度	令和 4 年度	令和 5 年度	令和 6 年度	
固定資産税 都市計画税		調 定 件 数	1,378,586	1,382,406	1,396,737	1,403,477	1,408,721
		発 送 件 数	99,443	91,927	97,638	92,807	93,489
		発 送 率	7.2%	6.6%	7.0%	6.6%	6.6%
内 訳	1 期	調 定 件 数	344,205	345,244	348,572	350,001	350,281
		発 送 件 数	32,630	27,967	31,092	28,256	26,654
		発 送 率	9.5%	8.1%	8.9%	8.1%	7.6%
	2 期	調 定 件 数	344,332	345,365	348,987	350,486	351,510
		発 送 件 数	23,025	25,086	25,705	23,807	23,616
		発 送 率	6.7%	7.3%	7.4%	6.8%	6.7%
	3 期	調 定 件 数	344,434	345,475	349,246	350,835	351,956
		発 送 件 数	21,489	20,005	21,006	20,805	21,180
		発 送 率	6.2%	5.8%	6.0%	5.9%	6.0%
	4 期	調 定 件 数	344,475	345,639	349,265	350,943	352,019
		発 送 件 数	21,968	18,481	19,577	19,572	21,570
		発 送 率	6.4%	5.3%	5.6%	5.6%	6.1%
随時	調 定 件 数	1,140	683	667	1,212	2,955	
	発 送 件 数	331	388	258	367	469	
	発 送 率	29.0%	56.8%	38.7%	30.3%	15.9%	
市たばこ税		調 定 件 数	712	677	172	165	159
		発 送 件 数	26	9	4	8	10
		発 送 率	3.7%	1.3%	2.3%	4.8%	6.3%
事業所税		調 定 件 数	1,368	1,372	1,341	1,351	1,351
		発 送 件 数	39	19	17	35	29
		発 送 率	2.9%	1.4%	1.3%	2.6%	2.1%
合 計		調 定 件 数	2,849,683	2,851,597	2,892,001	2,921,321	2,964,063
		発 送 件 数	225,779	213,190	221,600	220,306	222,428
		発 送 率	7.9%	7.5%	7.7%	7.5%	7.5%

2 滞納繰越額の推移

年 度 税 目		令和2年度				令和3年度				
		現 年 度 分 繰 越	滞 納 分 繰 越	計	対前年 増減率	現 年 度 分 繰 越	滞 納 分 繰 越	計	対前年 増減率	
市 税	(人)	26,864	44,405	71,269	▲ 2.3 %	25,571	44,786	70,357	▲ 1.3 %	
	(千円)	2,529,132	2,473,436	5,002,568	22.9	1,566,480	2,781,500	4,347,980	▲ 13.1	
市 民 税	(人)	14,736	23,674	38,410	▲ 0.2	14,145	24,818	38,963	1.4	
	(千円)	1,346,334	1,667,043	3,013,377	13.5	1,043,329	1,946,019	2,989,348	▲ 0.8	
	個 人	(人)	14,150	22,733	36,883	▲ 0.1	13,640	23,920	37,560	1.8
		(千円)	1,103,395	1,589,220	2,692,615	6.3	1,001,219	1,823,631	2,824,850	4.9
	法 人	(人)	586	941	1,527	▲ 1.9	505	898	1,403	▲ 8.1
		(千円)	242,939	77,823	320,762	164.1	42,110	122,388	164,498	▲ 48.7
固 定 資 産 税	(人)	7,502	9,538	17,040	▲ 2.2	6,942	9,593	16,535	▲ 3.0	
	(千円)	891,390	590,822	1,482,212	40.0	387,916	616,549	1,004,465	▲ 32.2	
	土 地 家 屋	(人)	7,319	9,401	16,720	▲ 2.7	6,880	9,436	16,316	▲ 2.4
		(千円)	684,837	576,105	1,260,942	22.9	372,965	586,698	959,663	▲ 23.9
	償 却 資 産	(人)	183	137	320	31.7	62	157	219	▲ 31.6
		(千円)	206,553	14,717	221,270	580.0	14,951	29,851	44,802	▲ 79.8
軽 自 動 車 税	(人)	4,595	11,190	15,785	▲ 7.2	4,475	10,370	14,845	▲ 6.0	
	(千円)	33,213	80,403	113,616	▲ 1.7	32,886	78,406	111,292	▲ 2.0	
市 た ば こ 税	(人)	1	1	2	▲ 50.0	3	1	4	100.0	
	(千円)	21	0	21	▲ 61.8	138	21	159	657.1	
特 別 土 地 保 有 税	(人)	0	0	0	-	0	0	0	-	
	(千円)	0	0	0	-	0	0	0	-	
事 業 所 税	(人)	30	2	32	433.3	6	4	10	▲ 68.7	
	(千円)	98,943	2,708	101,651	1,723.7	15,162	4,936	20,098	▲ 80.2	
都 市 計 画 税	(人)	6,619	8,501	15,120	▲ 2.7	6,220	8,530	14,750	▲ 2.4	
	(千円)	159,231	132,460	291,691	23.4	87,049	135,569	222,618	▲ 23.7	

令和4年度				令和5年度				令和6年度			
現 繰 越 分	滞 繰 越 分	計	対前年 増減率	現 繰 越 分	滞 繰 越 分	計	対前年 増減率	現 繰 越 分	滞 繰 越 分	計	対前年 増減率
25,391	45,155	70,546	0.3 %	25,773	46,504	72,277	2.5 %	26,607	47,639	74,246	2.7 %
1,602,725	2,706,782	4,309,507	▲ 0.9	1,650,890	2,725,955	4,376,845	1.6	1,601,861	2,798,543	4,400,404	0.5
14,154	25,696	39,850	2.3	14,388	27,030	41,418	3.9	15,017	27,690	42,707	3.1
1,084,765	1,906,350	2,991,115	0.1	1,119,402	1,978,394	3,097,796	3.6	1,070,270	2,053,183	3,123,453	0.8
13,594	24,667	38,261	1.9	13,819	26,012	39,831	4.1	14,452	26,579	41,031	3.0
1,046,244	1,832,504	2,878,748	1.9	1,064,926	1,906,117	2,971,043	3.2	1,028,329	1,963,591	2,991,920	0.7
560	1,029	1,589	13.3	569	1,018	1,587	▲ 0.1	565	1,111	1,676	5.6
38,521	73,846	112,367	▲ 31.7	54,476	72,277	126,753	12.8	41,941	89,592	131,533	3.8
6,952	9,616	16,568	0.2	6,969	9,653	16,622	0.3	6,980	9,853	16,833	1.3
386,642	587,229	973,871	▲ 3.0	406,286	543,785	950,071	▲ 2.4	406,127	549,267	955,394	0.6
6,883	9,492	16,375	0.4	6,886	9,535	16,421	0.3	6,882	9,742	16,624	1.2
374,195	571,850	946,045	▲ 1.4	389,931	524,270	914,201	▲ 3.4	368,776	524,564	893,340	▲ 2.3
69	124	193	▲ 11.9	83	118	201	4.1	98	111	209	4.0
12,447	15,379	27,826	▲ 37.9	16,355	19,515	35,870	28.9	37,351	24,703	62,054	73.0
4,280	9,838	14,118	▲ 4.9	4,414	9,819	14,233	0.8	4,608	10,096	14,704	3.3
31,617	77,447	109,064	▲ 2.0	32,058	74,051	106,109	▲ 2.7	32,410	74,257	106,667	0.5
0	1	1	▲ 75.0	0	0	0	-	0	0	0	-
0	22	22	▲ 86.2	0	0	0	-	0	0	0	-
0	0	0	-	0	0	0	-	0	0	0	-
0	0	0	-	0	0	0	-	0	0	0	-
5	4	9	▲ 10.0	2	2	4	▲ 55.6	2	0	2	▲ 50.0
12,426	3,154	15,580	▲ 22.5	2,480	7,941	10,421	▲ 33.1	7,245	0	7,245	▲ 30.5
6,218	8,575	14,793	0.3	6,218	8,610	14,828	0.2	6,210	8,791	15,001	1.2
87,275	132,580	219,855	▲ 1.2	90,664	121,784	212,448	▲ 3.4	85,809	121,836	207,645	▲ 2.3

3 令和5・6年度市税滞納繰越分徴収状況の推移

税目	年度	令和5年度		令和6年度	
	区分	調定額 (ア)	収入額 (イ)	調定額 (ウ)	収入額 (エ)
市 税		4,324,508	1,331,689	4,319,773	1,265,411
1 普 通 税		4,095,835	1,237,566	4,102,896	1,178,407
(1) 市 民 税		3,049,011	861,388	3,076,301	821,483
	個 人	2,937,252	827,658	2,950,384	794,103
	法 人	111,759	33,730	125,917	27,380
(2) 固 定 資 産 税		942,870	357,482	923,286	338,484
	土地・家屋	916,929	351,764	888,409	329,547
	償却資産	25,941	5,718	34,877	8,937
(3) 軽 自 動 車 税		103,954	18,696	103,309	18,440
(4) 市 た ば こ 税		0	0	0	0
(5) 特別土地保有税		0	0	0	0
2 目 的 税		228,673	94,123	216,877	87,004
(1) 事 業 所 税		15,580	12,374	10,421	10,421
(2) 都 市 計 画 税		213,093	81,749	206,456	76,583

単位：千円、％

対 前 年 度 増 減		対 調 定 額 徴 収 率		収 入 構 成 比	
調定額 (ウ)－(ア)	収入額 (エ)－(イ)	令和5年度	令和6年度	令和5年度	令和6年度
△ 4,735	△ 66,278	30.8	29.3	100.0	100.2
7,061	△ 59,159	30.2	28.7	92.9	93.2
27,290	△ 39,905	28.3	26.7	64.7	65.0
13,132	△ 33,555	28.2	26.9	62.2	62.8
14,158	△ 6,350	30.2	21.7	2.5	2.2
△ 19,584	△ 18,998	37.9	36.7	26.8	26.7
△ 28,520	△ 22,217	38.4	37.1	26.4	26.0
8,936	3,219	22.0	25.6	0.4	0.7
△ 645	△ 256	18.0	17.8	1.4	1.5
0	0	－	－	0.0	0.0
0	0	－	－	0.0	0.0
△ 11,796	△ 7,119	41.2	40.1	7.1	7.0
△ 5,159	△ 1,953	79.4	100.0	1.0	0.8
△ 6,637	△ 5,166	38.4	37.1	6.1	6.2

4 不納欠損額の推移

年 度 税 目		令和元年度		令和 2 年度		令和 3 年度		
		件数・税額	対前年増加率	件数・税額	対前年増加率	件数・税額	対前年増加率	
市 税	(件)	25, 182	1. 4 %	20, 074	△ 20. 3 %	18, 554	△ 7. 6 %	
	(千円)	325, 977	△ 2. 6	261, 525	△ 19. 8	254, 009	△ 2. 9	
市 民 税	(件)	11, 601	△ 3. 0	9, 817	△ 15. 4	9, 102	△ 7. 3	
	(千円)	212, 688	△ 1. 8	178, 921	△ 15. 9	172, 957	△ 3. 3	
	個 人	(件)	11, 363	△ 2. 3	9, 595	△ 15. 6	8, 921	△ 7. 0
		(千円)	197, 976	2. 3	166, 663	△ 15. 8	157, 758	△ 5. 3
	法 人	(件)	238	△ 28. 7	222	△ 6. 7	181	△ 18. 5
		(千円)	14, 712	△ 36. 2	12, 258	△ 16. 7	15, 199	24. 0
固 定 資 産 税	(件)	5, 823	9. 5	4, 139	△ 28. 9	3, 792	△ 8. 4	
	(千円)	79, 127	△ 10. 2	59, 878	△ 24. 3	56, 167	△ 6. 2	
	土 地 ・ 家 屋	(件)	5, 707	10. 7	4, 021	△ 29. 5	3, 732	△ 7. 2
		(千円)	77, 220	△ 8. 7	57, 995	△ 24. 9	55, 380	△ 4. 5
	償却資産	(件)	116	△ 28. 8	118	1. 7	60	△ 49. 2
		(千円)	1, 907	△ 44. 7	1, 883	△ 1. 3	787	△ 58. 2
軽 自 動 車 税	(件)	2, 586	△ 10. 5	2, 466	△ 4. 6	2, 259	△ 8. 4	
	(千円)	9, 627	△ 3. 0	9, 075	△ 5. 7	11, 919	31. 3	
事 業 所 税	(件)	5	0. 0	0	0. 0	0	0. 0	
	(千円)	6, 364	0. 0	0	0. 0	0	0. 0	
都 市 計 画 税	(件)	5, 167	10. 6	3, 652	△ 29. 3	3, 401	△ 6. 9	
	(千円)	18, 171	△ 9. 0	13, 651	△ 24. 9	12, 966	△ 5. 0	
特別土地保有税	(件)	0	0. 0	0	0. 0	0	0. 0	
	(千円)	0	0. 0	0	0. 0	0	0. 0	

令和4年度		令和5年度		令和6年度	
件数・税額	対前年増加率	件数・税額	対前年増加率	件数・税額	対前年増加率
17,777	△ 4.2 %	17,303	△ 2.7 %	18,341	6.0 %
254,837	0.3	291,323	14.3	273,759	△ 6.0
9,287	2.0	9,259	△ 0.3	9,826	6.1
177,682	2.7	225,464	26.9	216,296	△ 4.1
9,113	2.2	9,083	△ 0.3	9,657	6.3
164,525	4.3	212,443	29.1	205,794	△ 3.1
174	△ 3.9	176	1.1	169	△ 4.0
13,157	△ 13.4	13,021	△ 1.0	10,502	△ 19.3
3,447	△ 9.1	3,138	△ 9.0	3,506	11.7
54,686	△ 2.6	44,207	△ 19.2	37,944	△ 14.2
3,196	△ 14.4	3,081	△ 3.6	3,424	11.1
46,641	△ 15.8	43,477	△ 6.8	36,686	△ 15.6
251	318.3	57	△ 77.3	82	43.9
8,045	922.2	730	△ 90.9	1,258	72.3
2,146	△ 5.0	2,112	△ 1.6	1,902	△ 9.9
11,568	△ 2.9	11,493	△ 0.6	10,929	△ 4.9
0	0.0	0	0.0	0	0.0
0	0.0	0	0.0	0	0.0
2,897	△ 14.8	2,794	△ 3.6	3,107	11.2
10,901	△ 15.9	10,159	△ 6.8	8,590	△ 15.4
0	0.0	0	0.0	0	0.0
0	0.0	0	0.0	0	0.0

5 処分停止状況調

(1) 処分停止状況の推移

単位：件、円

区 分		前年度からの繰越	本年度の処分停止	計	翌年度への繰越※
令和2年度	期別件数	17,259	9,694	26,953	15,791
	税 額	303,161,221	189,118,741	492,279,962	280,130,892
令和3年度	期別件数	15,791	8,168	23,959	13,937
	税 額	280,130,892	168,045,802	448,176,694	255,990,918
令和4年度	期別件数	13,937	8,152	22,089	12,558
	税 額	255,990,918	184,238,464	440,229,382	247,440,651
令和5年度	期別件数	12,558	12,055	24,613	14,918
	税 額	247,440,651	283,295,355	530,736,006	327,619,644
令和6年度	期別件数	14,918	12,013	26,931	17,283
	税 額	327,619,644	285,810,717	613,430,361	406,089,465
令和6年度内訳	東 部 納税第一課	期別件数		1,846	
		税 額		44,165,105	
	東 部 納税第二課	期別件数		3,037	
		税 額		60,951,648	
	西 部 納税第一課	期別件数		4,115	
		税 額		108,810,004	
	西 部 納税第二課	期別件数		3,015	
		税 額		71,883,960	

※年度末時点

(2) 令和6年度処分停止調（令和7年度への繰越分）

単位：件、円

区 分		地 方 税 法 第 15 条 の 7 第 1 項			計
		1 号	2 号	3 号	
市税計	期別件数	8,392	7,391	1,500	17,283
	税 額	217,677,704	153,858,648	34,553,113	406,089,465
市民税	期別件数	7,145	5,356	1,202	13,703
	税 額	195,323,624	128,966,360	30,477,646	354,767,630
個人	期別件数	7,051	5,356	1,197	13,604
	税 額	186,642,084	128,966,360	30,292,846	345,901,290
法人	期別件数	94	0	5	99
	税 額	8,681,540	0	184,800	8,866,340
固定資産税	期別件数	703	1,234	159	2,096
	税 額	15,819,751	16,156,510	2,505,233	34,481,494
土地・家屋	期別件数	650	1,234	154	2,038
	税 額	12,831,051	16,156,510	2,425,433	31,412,994
償却資産	期別件数	53	0	5	58
	税 額	2,988,700	0	79,800	3,068,500
軽自動車税	期別件数	544	801	139	1,484
	税 額	3,527,656	4,987,334	1,004,523	9,519,513
事業所税	期別件数	0	0	0	0
	税 額	0	0	0	0
都市計画税	期別件数	591	1,132	142	1,865
	税 額	3,006,673	3,748,444	565,711	7,320,828
特別土地保有税	期別件数	0	0	0	0
	税 額	0	0	0	0

6 差押処分状況の推移

(1) 差押

単位：件、円

区 分			不 動 産	動 産	債 権	そ の 他	計	備 考
令和2年度	調書件数		153	11	5,029	9	5,202	その他：自動車 6件 無体財産権 3件
	税 額		136,177,137	2,482,689	860,959,735	5,125,807	1,004,745,368	
令和3年度	調書件数		265	1	4,867	2	5,135	その他：自動車2件
	税 額		173,306,235	0	884,636,880	1,870,384	1,059,813,499	
令和4年度	調書件数		221	19	5,570	20	5,830	その他：自動車 17件 無体財産権 3件
	税 額		205,513,951	32,523,213	1,289,867,219	25,487,860	1,553,392,243	
令和5年度	調書件数		389	15	5,016	30	5,450	その他：自動車 27件 無体財産権 3件
	税 額		196,990,846	14,151,887	1,316,130,989	23,806,587	1,551,080,309	
令和6年度	調書件数		199	6	4,990	14	5,209	その他：自動車 12件 無体財産権 2件
	税 額		106,257,458	6,500,291	967,640,112	22,389,065	1,102,786,926	
令和6年度内訳	東 部 納税第一課	調書件数	31	1	1,032	0	1,064	
		税 額	27,327,450	250,250	226,527,427	0	254,105,127	
	東 部 納税第二課	調書件数	66	0	1,527	5	1,598	
		税 額	33,799,019	0	308,304,307	4,063,206	346,166,532	
	西 部 納税第一課	調書件数	22	5	483	6	516	
		税 額	12,256,976	6,250,041	115,809,485	9,999,323	144,315,825	
	西 部 納税第二課	調書件数	80	0	1,948	3	2,031	
		税 額	32,874,013	0	316,998,893	8,326,536	358,199,442	

(2) 参加差押

単位：件、円

区 分			不 動 産	動 産	債 権	そ の 他	計	備 考
令和2年度	調書件数		114	0	0	0	114	
	税 額		94,890,347	0	0	0	94,890,347	
令和3年度	調書件数		106	0	0	1	107	その他：自動車1件
	税 額		101,844,688	0	0	1,496,096	103,340,784	
令和4年度	調書件数		70	0	0	1	71	その他：自動車1件
	税 額		72,484,798	0	0	785,000	73,269,798	
令和5年度	調書件数		114	0	0	1	115	その他：自動車1件
	税 額		63,881,145	0	0	2,489,500	66,370,645	
令和6年度	調書件数		71	0	0	4	75	その他：自動車4件
	税 額		31,320,340	0	0	5,495,993	36,816,333	
令和6年度内訳	東 部 納税第一課	調書件数	10	0	0	0	10	
		税 額	6,441,762	0	0	0	6,441,762	
	東 部 納税第二課	調書件数	13	0	0	4	17	
		税 額	7,392,033	0	0	5,495,993	12,888,026	
	西 部 納税第一課	調書件数	30	0	0	0	30	
		税 額	12,129,883	0	0	0	12,129,883	
	西 部 納税第二課	調書件数	18	0	0	0	18	
		税 額	5,356,662	0	0	0	5,356,662	

7 公売実施状況の推移

単位：回、人、件、千円

区 分		公売実施 回 数	公売実施 人 数	公売公告 区 分 数	売 却 区 分 数	公 売 代 金	滞納処分費	市税充当額	第三者への 配 当 額
令和 2 年 度	不動産	3	2	3	2	138,440	1,323	116,933	8,576
	動産・その他	2	3	5	3	711	23	608	80
	電話加入権	0	0	0	0	0	0	0	0
令和 3 年 度	不動産	3	3	3	1	4,444	571	3,873	0
	動産・その他	1	1	1	1	1,531	88	868	575
	電話加入権	0	0	0	0	0	0	0	0
令和 4 年 度	不動産	2	2	2	2	5,787	318	613	4,856
	動産・その他	0	0	0	0	0	0	0	0
	電話加入権	0	0	0	0	0	0	0	0
令和 5 年 度	不動産	1	1	1	0	0	0	0	0
	動産・その他	3	2	3	2	909	80	830	0
	電話加入権	0	0	0	0	0	0	0	0
令和 6 年 度	不動産	4	3	3	1	2,568	372	2,196	0
	動産・その他	0	0	0	0	0	0	0	0
	電話加入権	0	0	0	0	0	0	0	0

(注) 区分数とは、1売却区分番号を1として集計した数である。

第5 納 税 管 理

1 納税貯蓄組合に関する調

組合数・組合員数の推移

<div> <div>年 度</div> <div>区 分</div> </div>	令和2年度		令和3年度	
	組 合 数	組 合 員 数	組 合 数	組 合 員 数
地 域 組 合	49 組合	1,326 人	43 組合	1,136 人
業 種 組 合	1	7	1	7
職 域 組 合	0	0	0	0
そ の 他 の 組 合	4	45	4	43
計	54	1,378	48	1,186

単位：組合、人

令和4年度		令和5年度		令和6年度	
組 合 数	組 合 員 数	組 合 数	組 合 員 数	組 合 数	組 合 員 数
40 組合	1,066 人	38 組合	1,010 人	38 組合	963 人
1	6	1	6	1	6
0	0	0	0	0	0
4	43	4	40	4	39
45	1,115	43	1,056	43	1,008

2 納付方法別収納状況の推移

納付方法 年 度 (税目)		コンビニ			コード決済			MPN 金融機関一括伝送 郵便局窓口 ATM・PC モバイル		
		(A)	納付書 納付比率	総収納比率	(B)	納付書 納付比率	総収納比率	(C)	納付書 納付比率	総収納比率
			(A/F)	(A/H)		(B/F)	(B/H)		(C/F)	(C/H)
令和元年度	件数	626,050	54.1%	31.3%	—	—	—	197,778	17.1%	9.9%
	税額	13,571,798	21.3%	13.0%	—	—	—	7,304,838	11.4%	7.0%
令和2年度	件数	649,504	55.9%	32.4%	—	—	—	321,203	27.7%	16.0%
	税額	14,218,777	22.5%	13.0%	—	—	—	20,795,220	32.9%	19.0%
令和3年度	件数	664,802	57.4%	33.2%	—	—	—	327,017	28.2%	16.3%
	税額	14,525,351	23.2%	14.0%	—	—	—	21,016,818	33.6%	20.2%
令和4年度	件数	668,078	56.4%	32.9%	53,095	4.5%	2.6%	307,572	25.9%	15.1%
	税額	15,171,958	23.3%	14.0%	1,316,949	2.0%	1.2%	22,025,264	33.8%	20.3%
令和5年度	件数	665,688	55.3%	32.5%	79,682	6.6%	3.9%	204,973	17.0%	10.0%
	税額	14,977,904	22.9%	13.7%	2,183,932	3.3%	2.0%	10,228,400	15.6%	9.3%
令和6年度	件数	653,265	54.6%	32.2%	98,925	8.3%	4.9%	202,758	16.9%	10.0%
	税額	14,670,674	21.8%	12.9%	2,861,407	4.3%	2.5%	11,443,213	17.0%	10.1%
	固定資産税 都市計画税	件数	336,357	52.5%	52,351	8.2%	3.9%	114,831	17.9%	8.5%
		税額	8,033,860	20.0%	1,466,976	3.7%	2.0%	6,840,687	17.0%	9.5%
	固定資産税 償却資産	件数	3,873	13.1%	336	1.1%	0.7%	7,602	25.8%	16.1%
		税額	96,922	0.9%	10,869	0.1%	0.1%	1,204,971	11.5%	8.2%
	軽自動車税 (種別割)	件数	114,809	60.4%	15,139	8.0%	7.9%	23,584	12.4%	12.3%
		税額	851,037	60.4%	106,742	7.6%	7.5%	173,028	12.3%	12.2%
	市県民税 (普通徴収)	件数	198,226	58.9%	31,099	9.2%	7.0%	56,741	16.8%	12.8%
		税額	5,688,855	37.4%	1,276,820	8.4%	5.0%	3,224,527	21.2%	12.7%

単位：件、千円

金融機関 窓 口			クレジット カード			納付書 納付計		口座振替		総収納計 (H = F + G)
	納付書 納付比率	総収納比率	(E)	納付書 納付比率	総収納比率	(F)	総収納比率	(G)	総収納比率	
	(D/F)	(D/H)		(E/F)	(E/H)		(F/H)		(F/H)	
303,711	26.3%	15.2%	29,206	2.5%	1.5%	1,156,745	57.9%	841,567	42.1%	1,998,312
41,824,211	65.6%	40.2%	1,112,003	1.7%	1.1%	63,812,850	61.3%	40,263,915	38.7%	104,076,765
151,328	13.0%	7.5%	39,416	3.4%	2.0%	1,161,451	57.9%	843,246	42.1%	2,004,697
26,792,045	42.3%	24.5%	1,443,073	2.3%	1.3%	63,249,115	57.8%	46,085,433	42.2%	109,334,548
136,282	11.8%	6.8%	30,624	2.6%	1.5%	1,158,725	57.8%	844,277	42.2%	2,003,002
25,827,085	41.3%	24.9%	1,200,292	1.9%	1.2%	62,569,546	60.3%	41,136,919	39.7%	103,706,465
127,519	10.7%	6.4%	29,129	2.5%	1.4%	1,185,393	58.4%	844,983	41.6%	2,030,376
25,393,345	38.9%	23.4%	1,272,810	2.0%	1.2%	65,180,326	60.1%	43,233,210	39.9%	108,413,536
208,606	17.4%	10.2%	44,793	3.7%	2.2%	1,203,742	58.8%	843,038	41.2%	2,046,780
36,159,519	55.2%	32.9%	1,941,873	3.0%	1.8%	65,491,628	59.7%	44,164,401	40.3%	109,656,029
195,807	16.3%	9.5%	46,755	3.9%	2.3%	1,197,510	58.9%	834,116	41.1%	2,031,626
36,208,239	53.8%	31.9%	2,085,243	3.1%	1.8%	67,268,776	59.2%	46,309,210	40.8%	113,577,986
109,498	17.0%	8.1%	28,079	4.4%	2.1%	641,116	47.5%	707,773	52.5%	1,348,889
22,671,289	56.4%	31.5%	1,172,767	2.9%	1.6%	40,185,579	55.7%	31,909,838	44.3%	72,095,417
17,052	57.8%	36.1%	656	2.2%	1.4%	29,519	62.5%	17,677	37.5%	47,196
9,128,762	87.2%	61.8%	35,111	0.3%	0.2%	10,476,635	71.0%	4,275,990	29.0%	14,752,625
29,678	15.6%	15.6%	6,898	3.6%	3.6%	190,108	99.5%	967	0.5%	191,075
226,559	16.1%	16.0%	50,716	3.6%	3.6%	1,408,082	99.5%	6,478	0.5%	1,414,560
39,579	11.8%	8.9%	11,122	3.3%	2.5%	336,767	75.8%	107,699	24.2%	444,466
4,181,629	27.6%	16.5%	826,649	5.4%	3.3%	15,198,480	60.0%	10,116,904	40.0%	25,315,384

3 口座振替利用状況の推移

		振 替 納 税 加 入 者 件 数		
		全 納 税 義 務 者 数	振替納税義務者数	加 入 率
令 和 2 年 度		648,009	215,309	33.2%
令 和 3 年 度		649,122	215,187	33.2%
令 和 4 年 度		658,827	215,541	33.2%
令 和 5 年 度		665,196	215,114	32.7%
令 和 6 年 度		669,210	214,446	32.0%
	市 ・ 県 民 税 (普 通 徴 収)	120,626	28,692	23.8%
	固 定 資 産 税 (土 地 ・ 家 屋) 都 市 計 画 税	340,558	180,184	52.9%
	固 定 資 産 税 (償 却 資 産)	12,884	4,549	35.3%
	軽 自 動 車 税 (種 別 割)	195,142	1,021	0.5%

4 令和6年度還付金調

区 分 税 目	歳 入 還 付 (含 滞 繰 分)						本 税
	本 税	件数	延滞金	件数	加 算 金	件数	
市 県 民 税 (普 通 徴 収)	97,411	2,301	605	77	0	0	209,477
市 県 民 税 (特 別 徴 収)	86,393	3,371	90	9	0	0	195,182
市 県 民 税 (年 金 特 徴)	133,639	16,498	0	0	0	0	21,655
法 人 市 民 税	217,986	1,734	20	13	0	0	349,121
固 定 資 産 税 (含 都 計)	89,211	1,238	55	28	0	0	156,386
軽 自 動 車 税 (種 別 割)	1,634	246	6	4	0	0	1,607
市 た ば こ 税	0	0	0	0	0	0	0
鉦 産 税	0	0	0	0	0	0	0
特 別 土 地 保 有 税	0	0	0	0	0	0	0
入 湯 税	0	0	0	0	0	0	0
事 業 所 税	46,509	50	0	0	0	0	11,643
計	672,783	25,438	776	131	0	0	945,071

単位：件、千円

振 替 納 税 実 績		
納税義務者調定額	口座振替実績額	振入率
46,747,548	46,085,433	98.6%
41,713,390	41,136,919	98.6%
43,842,588	43,233,210	98.6%
44,839,070	44,164,401	98.6%
46,992,187	46,309,210	98.5%
10,319,953	10,116,904	98.0%
32,380,811	31,909,838	98.5%
4,284,642	4,275,990	99.8%
6,781	6,478	95.5%

単位：件、千円

歳 出 還 付					合 計					
件数	延滞金	件数	加 算 金	件数	本税	件数	延滞金	件数	加 算 金	件数
8,248	454	64	117	40	306,888	10,549	1,059	141	117	40
6,844	221	42	228	122	281,575	10,215	311	51	228	122
1,171	0	0	37	24	155,294	17,669	0	0	37	24
2,034	42	17	2,170	310	567,107	3,768	62	30	2,170	310
573	73	18	5,114	95	245,597	1,811	128	46	5,114	95
257	25	14	0	0	3,241	503	31	18	0	0
0	0	0	0	0	0	0	0	0	0	0
0	0	0	0	0	0	0	0	0	0	0
0	0	0	0	0	0	0	0	0	0	0
0	0	0	0	0	0	0	0	0	0	0
12	0	0	137	20	58,152	62	0	0	137	20
19,139	815	155	7,803	611	1,617,854	44,577	1,591	286	7,803	611

5 納期内納付率の推移

		市県民税(普通徴収)		固定資産税・都市計画税	
		金額	件数	金額	件数
令和2年度	調 定	27,332,483	489,747	68,460,738	1,333,323
	納 期 内 納 付	23,254,019	353,148	62,944,885	1,164,886
	納期内納付率	85.1%	72.1%	91.9%	87.4%
令和3年度	調 定	22,271,864	481,891	67,309,215	1,340,557
	納 期 内 納 付	18,520,751	354,245	62,766,106	1,179,353
	納期内納付率	83.2%	73.5%	93.3%	88.0%
令和4年度	調 定	24,626,659	492,951	69,602,242	1,351,659
	納 期 内 納 付	20,607,125	364,284	64,700,498	1,187,086
	納期内納付率	83.7%	73.9%	93.0%	87.8%
令和5年度	調 定	24,733,378	502,103	70,721,119	1,357,379
	納 期 内 納 付	20,618,769	370,634	65,982,997	1,195,683
	納期内納付率	83.4%	73.8%	93.3%	88.1%
令和6年度	調 定	25,803,386	522,774	72,172,933	1,361,286
	納 期 内 納 付	21,694,293	348,227	67,508,125	1,202,654
	納期内納付率	84.1%	66.6%	93.5%	88.3%

単位：件、千円

固定資産税(償却資産)		軽自動車税(種別割)		合計	
金額	件数	金額	件数	金額	件数
13,481,524	45,263	1,233,805	188,333	110,508,550	2,056,666
12,876,969	42,142	999,957	149,380	100,075,830	1,709,556
95.5%	93.1%	81.0%	79.3%	90.6%	83.1%
12,904,970	41,849	1,287,820	190,939	103,773,869	2,055,236
12,806,992	39,777	1,059,959	153,638	95,153,808	1,727,013
99.2%	95.0%	82.3%	80.5%	91.7%	84.0%
13,325,592	45,078	1,349,479	193,640	108,903,972	2,083,328
13,217,283	42,935	1,123,211	157,226	99,648,117	1,751,531
99.2%	95.2%	83.2%	81.2%	91.5%	84.1%
13,440,573	46,098	1,393,981	196,779	110,289,051	2,102,359
13,301,601	43,978	1,159,347	158,764	101,062,714	1,769,059
99.0%	95.4%	83.2%	80.7%	91.6%	84.1%
14,772,167	47,435	1,433,134	198,959	114,181,620	2,130,454
14,606,024	45,283	1,193,455	160,348	105,001,897	1,756,512
98.9%	95.5%	83.3%	80.6%	92.0%	82.4%

6 税務諸証明発行状況調（令和6年度発行実績）

単位：件

	中央区								花見川区								稲毛区											
	市税出張所	市総合窓口	市民役所前市民センター	生市市民センター	浜市市民センター	松ヶ丘市民センター	保福市民センター	健福市民センター	計	市税出張所	市総合窓口	市民役所前市民センター	橋本市民センター	花見川市民センター	さつき市市民センター	幕本市市民センター	張郷市民センター	保福市民センター	健福市民センター	計	市税出張所	市総合窓口	市民役所前市民センター	山市民センター	王市民センター	保福市民センター	健福市民センター	計
所得証明	8,705	1,466	4,994		898	1,522	3,990		21,676	6,232	2,115	566	1,906		618	2,170		2,730		16,337	7,251	2,282		603	3,419			13,666
営業証明	0								0	0										0	1							1
県民税の所得割額等の証明	1								1	0										0	0							0
営業（所在地）証明	160		226	119		81			586	165		122	48	11	52				398	376			37				413	
固定資産税関係証明	3,051		4,840	266	381				8,538	1,752		230	200	121	394				2,697	2,053			148				2,201	
価格通知書	0								0	0									0	0							0	
住宅用家屋証明	1,637								1,637	554									554	602							602	
納税証明	2,760		2,967	229	388				6,344	2,141		420	440	83	495				3,579	2,112			313				2,425	
継続検査用納税証明	264		210	235	227				936	371		156	75	49	61				712	453			71				524	
市税に係る滞納処分を受けたことがない証明	97								97	18									18	13							13	
滞納無証明	782								782	345									345	484							484	
公図副本	0								0	0									0	0							0	
土地調査図	81								81	58									58	29							29	
名寄帳	663								663	207									207	173							173	
無資産証明	31								31	19									19	8							8	
その他証明									0										0								0	
計	18,232	1,466	13,237	1,747	2,599	3,990		41,271	11,862	2,115	1,494	2,669	882	3,172	2,730			24,924	13,666	2,282		1,172	3,419			20,428		
他市照会	0								0	0									0	0							0	

単位：件

	若葉区							緑区							美浜区				合 計										
	市 事 務 所	税 務 所	民 生 課	泉 民 市 セン ター	千 城 台 民 市 セン ター	保 福 セン ター	健 福 セン ター	計	市 出 張 所	税 務 所	民 生 課	警 市 セン ター	田 民 市 セン ター	気 民 市 セン ター	推 進 所	保 福 セン ター	健 福 セン ター	計	市 事 務 所	税 務 所	民 生 課	保 福 セン ター	健 福 セン ター	計	市 税 務 所 等	市 総 合 ・ 口 市 民 セン ター	民 生 課 民 市 セン ター	税 務 セン ター	コン ビニ エ ・ 電 子 申 請
所 得 証 明	9,535	678	300	2,021	2,751	16,285	5,643	775	469	1,552	89	2,582	11,110	12,043	2,330	2,968	17,341	49,409	45,794	2,598	21,602	119,403							
営 業 証 明	11					11	1							1	1		1	14	0		14								
県民税の所得 割額等の証明	4					4	0							0	1		1	6	0		6								
営業（所在地）証明	192		103	206		501	121		48	63	18		250	169			169	1,183	1,134	21		2,338							
固 定 資 産 税 関 係 証 明	2,640		86	84		2,810	1,184		159	442	28		1,813	3,132			3,132	13,812	7,379	4,435		26,626							
価 格 通 知 書	1					1	0							0	9		9	10	0	6		16							
住宅用家屋証明	457					457	386							386	1,382		1,382	5,018	0	672		5,690							
納 税 証 明	2,570		105	262		2,937	977		160	201	13		1,351	3,865			3,865	14,425	6,076	994		21,496							
継 続 検 査 用 納 税 証 明	757		101	114		972	400		58	175	38		671	454			454	2,699	1,570	95		4,364							
市税に係る滞納 処分を受けた ことがない証明	54					54	7							7	86		86	275	0	23		298							
滞 納 無 証 明	532					532	274				3		277	403			403	2,820	3	90		2,913							
公 図 副 本	64					64	0							0	29		29	93	0	0		93							
土 地 調 査 図	543					543	130							130	108		108	949	0	0		949							
名 寄 帳	451					451	262							262	192		192	1,948	0	1,803		3,751							
無 資 産 証 明	22					22	30							30	13		13	123	0	16		139							
そ の 他 証 明						0	1							1			0	1	0		1								
計	17,833	678	695	2,687	2,751	24,944	9,416	775	894	2,433	189	2,582	16,289	21,887	2,330	2,968	27,185	92,785	61,956	10,753	21,602	187,096							
他 市 照 会	6,222					6,222								0	4,153		4,153	10,375		12,846		23,221							

第 6 税 制

1 令和7年度税率表

税 目	納 税 義 務 者	賦課期日	課 税 標 準 及 び 税 率																																																										
市 民 税 個 人 (県民税・森林 環境税含む)	1. 区内に住所を有する個人 2. 区内に事務所、事業所又は 家屋敷を有する個人で当 該区内に住所を有しないも の (均等割のみ)	1 月 1 日	1. 均等割・森林環境税 市民税 年額 3,000 円 県民税 年額 1,000 円 森林環境税(※) 年額 1,000 円 2. 所得割 <table><tr><th rowspan="2">課税標準</th><th colspan="2">税率</th></tr><tr><th>市民税</th><th>県民税</th></tr><tr><td>課税総所得金額、課税退職所得 金額及び課税山林所得金額</td><td>8 %</td><td>2 %</td></tr><tr><td>申告分離課税を選択した上場株 式等に係る課税配当所得の金額</td><td>4 %</td><td>1 %</td></tr><tr><td>課税長期譲渡所得金額</td><td>4 %</td><td>1 %</td></tr><tr><td rowspan="3">長期譲渡所得が優良な住 宅地の供給と公的な土地 取得に資するものの譲渡 に係るもの</td><td colspan="2">2,000万円以下の部分</td></tr><tr><td>3.2 %</td><td>0.8 %</td></tr><tr><td colspan="2">2,000万円超の部分</td></tr><tr><td rowspan="3">長期譲渡所得が所有期間 10年を超える居住用家屋 及びその敷地の譲渡（一 定の居住用財産に係る買 替え(交換)の特例の適用 を受けるものを除く）に 係るもの</td><td colspan="2">4%-16万円</td></tr><tr><td colspan="2">1%-4万円</td></tr><tr><td colspan="2">6,000万円以下の部分</td></tr><tr><td rowspan="3"></td><td colspan="2">3.2 %</td></tr><tr><td colspan="2">0.8 %</td></tr><tr><td colspan="2">6,000万円超の部分</td></tr><tr><td rowspan="2"></td><td colspan="2">4%-48万円</td></tr><tr><td colspan="2">1%-12万円</td></tr><tr><td>課税短期譲渡所得金額</td><td>7.2 %</td><td>1.8 %</td></tr><tr><td>国又は地方公共団体等 に対する土地等の譲渡に係 る短期譲渡所得</td><td>4 %</td><td>1 %</td></tr><tr><td>株式等の譲渡に係る課税譲渡所 得等の金額</td><td>4 %</td><td>1 %</td></tr><tr><td>上場株式等の譲渡に係る 譲渡所得</td><td>4 %</td><td>1 %</td></tr><tr><td>先物取引に係る課税雑所得等の 金額</td><td>4 %</td><td>1 %</td></tr><tr><td>分離課税に係る退職所得の金額</td><td>6 %</td><td>4 %</td></tr></table>	課税標準	税率		市民税	県民税	課税総所得金額、課税退職所得 金額及び課税山林所得金額	8 %	2 %	申告分離課税を選択した上場株 式等に係る課税配当所得の金額	4 %	1 %	課税長期譲渡所得金額	4 %	1 %	長期譲渡所得が優良な住 宅地の供給と公的な土地 取得に資するものの譲渡 に係るもの	2,000万円以下の部分		3.2 %	0.8 %	2,000万円超の部分		長期譲渡所得が所有期間 10年を超える居住用家屋 及びその敷地の譲渡（一 定の居住用財産に係る買 替え(交換)の特例の適用 を受けるものを除く）に 係るもの	4%-16万円		1%-4万円		6,000万円以下の部分			3.2 %		0.8 %		6,000万円超の部分			4%-48万円		1%-12万円		課税短期譲渡所得金額	7.2 %	1.8 %	国又は地方公共団体等 に対する土地等の譲渡に係 る短期譲渡所得	4 %	1 %	株式等の譲渡に係る課税譲渡所 得等の金額	4 %	1 %	上場株式等の譲渡に係る 譲渡所得	4 %	1 %	先物取引に係る課税雑所得等の 金額	4 %	1 %	分離課税に係る退職所得の金額	6 %	4 %
課税標準	税率																																																												
	市民税	県民税																																																											
課税総所得金額、課税退職所得 金額及び課税山林所得金額	8 %	2 %																																																											
申告分離課税を選択した上場株 式等に係る課税配当所得の金額	4 %	1 %																																																											
課税長期譲渡所得金額	4 %	1 %																																																											
長期譲渡所得が優良な住 宅地の供給と公的な土地 取得に資するものの譲渡 に係るもの	2,000万円以下の部分																																																												
	3.2 %	0.8 %																																																											
	2,000万円超の部分																																																												
長期譲渡所得が所有期間 10年を超える居住用家屋 及びその敷地の譲渡（一 定の居住用財産に係る買 替え(交換)の特例の適用 を受けるものを除く）に 係るもの	4%-16万円																																																												
	1%-4万円																																																												
	6,000万円以下の部分																																																												
	3.2 %																																																												
	0.8 %																																																												
	6,000万円超の部分																																																												
	4%-48万円																																																												
	1%-12万円																																																												
課税短期譲渡所得金額	7.2 %	1.8 %																																																											
国又は地方公共団体等 に対する土地等の譲渡に係 る短期譲渡所得	4 %	1 %																																																											
株式等の譲渡に係る課税譲渡所 得等の金額	4 %	1 %																																																											
上場株式等の譲渡に係る 譲渡所得	4 %	1 %																																																											
先物取引に係る課税雑所得等の 金額	4 %	1 %																																																											
分離課税に係る退職所得の金額	6 %	4 %																																																											
法 人	1. 区内に事務所又は事業所 を有する法人 2. 区内に寮等を有する法人 で当該区内に事務所又は事 業所を有しないもの (均等割のみ) 3. 法人課税信託の引受けを 行うことにより法人税を課 される個人で区内に事務所 又は事業所を有するもの (法人税割のみ)		1. 均等割 <table><tr><th>法人等の区分</th><th>税率</th></tr><tr><td>1. 資本金等の額が50億円を超える 法人で従業者数の合計数が50人を 超えるもの</td><td>年額 3,000,000 円</td></tr><tr><td>2. 資本金等の額が10億円を超え50 億円以下の法人で従業者数の合計 数が50人を超えるもの</td><td>年額 1,750,000 円</td></tr><tr><td>3. 資本金等の額が10億円を超える 法人で従業者数の合計数が50人 以下であるもの</td><td>年額 410,000 円</td></tr><tr><td>4. 資本金等の額が1億円を超え10 億円以下の法人で従業者数の合計 数が50人を超えるもの</td><td>年額 400,000 円</td></tr><tr><td>5. 資本金等の額が1億円を超え10 億円以下の法人で従業者数の合計 数が50人以下であるもの</td><td>年額 160,000 円</td></tr><tr><td>6. 資本金等の額が1,000万円を超 え1億円以下の法人で従業者数の 合計数が50人を超えるもの</td><td>年額 150,000 円</td></tr></table>	法人等の区分	税率	1. 資本金等の額が50億円を超える 法人で従業者数の合計数が50人を 超えるもの	年額 3,000,000 円	2. 資本金等の額が10億円を超え50 億円以下の法人で従業者数の合計 数が50人を超えるもの	年額 1,750,000 円	3. 資本金等の額が10億円を超える 法人で従業者数の合計数が50人 以下であるもの	年額 410,000 円	4. 資本金等の額が1億円を超え10 億円以下の法人で従業者数の合計 数が50人を超えるもの	年額 400,000 円	5. 資本金等の額が1億円を超え10 億円以下の法人で従業者数の合計 数が50人以下であるもの	年額 160,000 円	6. 資本金等の額が1,000万円を超 え1億円以下の法人で従業者数の 合計数が50人を超えるもの	年額 150,000 円																																												
法人等の区分	税率																																																												
1. 資本金等の額が50億円を超える 法人で従業者数の合計数が50人を 超えるもの	年額 3,000,000 円																																																												
2. 資本金等の額が10億円を超え50 億円以下の法人で従業者数の合計 数が50人を超えるもの	年額 1,750,000 円																																																												
3. 資本金等の額が10億円を超える 法人で従業者数の合計数が50人 以下であるもの	年額 410,000 円																																																												
4. 資本金等の額が1億円を超え10 億円以下の法人で従業者数の合計 数が50人を超えるもの	年額 400,000 円																																																												
5. 資本金等の額が1億円を超え10 億円以下の法人で従業者数の合計 数が50人以下であるもの	年額 160,000 円																																																												
6. 資本金等の額が1,000万円を超 え1億円以下の法人で従業者数の 合計数が50人を超えるもの	年額 150,000 円																																																												

申告書提出期限	納期等	備考
個人申告 3月15日 給与支払報告書 1月末日 公的年金等支払報告書 1月末日	普通徴収 1期 6月16日～同月末日 2期 8月16日～同月末日 3期 10月16日～同月末日 4期 1月16日～同月末日 特別徴収 (給与からの特別徴収) 給与の支払の際に徴収し、 その徴収した月の翌月10日 までに納入 (公的年金等からの特別徴収) 年金給付の支払の際に徴収し その徴収した月の翌月10日ま だに納入	(※)森林環境税は、個人市県民税の均等割と併せて課税・徴収する国税である。
申告納付 (中間・予定申告) 事業年度及び連結事業年度開始の日以後6か月を経過した 日から2か月以内 (確定申告) 原則として事業年度及び連結事業年度終了の日の翌日から 2か月以内		

1 令和7年度税率表（続き）

税 目	納 税 義 務 者	賦課期日	課 税 標 準 及 び 税 率	
法 人 (続 き)				
			7. 資本金等の額が 1,000万円を超え1億円以下の法人で従業者数の合計数が50人以下であるもの	年額 130,000 円
			8. 資本金等の額が 1,000万円以下の法人で従業者数の合計数が50人を超えるもの	年額 120,000 円
			9. 次に掲げる法人 (1) 資本金等の額が 1,000万円以下の法人で従業者数の合計数が50人以下であるもの (2) 公共法人・公益法人等のうち均等割が課税されるもの (3) 人格のない社団等のうち収益事業を行うもの (4) 一般社団法人・一般財団法人（非営利型に該当するものを除く） (5) 資本金・出資金の額を有しない法人	年額 50,000 円
			※ 平成27年4月1日以後に開始する事業年度等から、「資本金等の額」が「資本金と資本準備金の合算額又は出資金の額」に満たない場合は、「資本金等の額」は「資本金と資本準備金の合算額又は出資金の額」となる。	
			2. 法人税割	
			法人税額の $\frac{8.4}{100}$	
			課税の特例	
			(7) 資本金等の額が1億円を超え、5億円未満の法人	
		 $\frac{7.2}{100}$	
			(4) 資本金等の額が1億円以下である法人、資本若しくは出資を有しない法人（保険業法に規定する相互会社を除く）又は法人でない社団若しくは財団で代表者若しくは管理人の定めのあるもの	
		 $\frac{6.0}{100}$	
固 定 資 産 税	土地・家屋 償却資産の所有者	1月1日	課税標準：原則価格 ただし、次の場合の課税標準は価格よりも低く設定される。 ・土地について税負担の調整措置が適用される場合 ・課税標準の特例が適用される場合 税率：1.4%	
都 市 計 画 税	市街化区域に所在する土地・ 家屋の所有者	1月1日	課税標準：原則価格 ただし、次の場合の課税標準は価格よりも低く設定される。 ・土地について税負担の調整措置が適用される場合 ・課税標準の特例が適用される場合 税率：0.3%	
軽 自 動 車 税 (種別割)	原動機付自転車・軽自動車・ 小型特殊自動車・二輪の小型 自動車の所有者又は使用者	4月1日	1. 原動機付自転車 50cc以下または定格出力0.6kw以下 年額 2,000 円 125cc以下かつ最高出力4.0kW以下 年額 2,000 円 50cc超～90cc以下または定格出力0.6kw超～0.8kw以下 年額 2,000 円 90cc超～125cc以下または定格出力0.8kw超～1.0kw以下 年額 2,400 円 ミニカー 年額 3,700 円	

申告書提出期限	納期等	備考
償却資産の申告 1月31日	普通徴収 1期 4月16日～同月末日 2期 7月16日～同月末日 3期 12月16日～同月25日 4期 2月16日～同月末日	
納税義務の発生・異動 その日から 15日以内 納税義務の消滅 その日から 30日以内	普通徴収 5月16日～同月末日	

1 令和7年度税率表（続き）

税 目	納 税 義 務 者	賦課期日	課 税 標 準 及 び 税 率																																														
軽自動車税 (種別割) (続 き)			2. 軽自動車および小型特殊自動車 (1) 軽自動車 二輪のもの（側車付のものを含む） 年額 3,600 円 三輪のもの 年額 3,900 円 又は 3,100 円(※) 四輪のもの 乗 用 営業用 年額 6,900 円 又は 5,500 円(※) 自家用 年額 10,800 円 又は 7,200 円(※) 貨物用 営業用 年額 3,800 円 又は 3,000 円(※) 自家用 年額 5,000 円 又は 4,000 円(※) (2) 小型特殊自動車 農耕作業用のもの 年額 2,400 円 その他のもの 年額 5,900 円 3. 二輪の小型自動車 年額 6,000 円																																														
軽自動車税 (環境性能割)	3輪以上の軽自動車の取得者		課税標準：軽自動車の取得価格 税率：燃費基準達成度等に応じて決定 <table><tr><th colspan="2" rowspan="2">区 分</th><th colspan="2">税 率</th></tr><tr><th>自家用</th><th>営業用</th></tr><tr><td colspan="2">電気軽自動車 天然ガス軽自動車（H30規制適合又はH21規制からNOx10%低減達成）</td><td rowspan="2">非課税</td><td rowspan="2">非課税</td></tr><tr><td>ハイブリッド軽自動車 ガソリン軽自動車</td><td>令和12年度燃費基準80%達成 (※)</td></tr><tr><td rowspan="2">[排ガス要件] H30規制からNOx50%低減又はH17 規制からNOx75%低減のものに限 る。</td><td>令和12年度燃費基準75%達成 (※)</td><td>1.0%</td><td>0.5%</td></tr><tr><td>令和12年度燃費基準70%達成 (※)</td><td>2.0%</td><td>1.0%</td></tr><tr><td colspan="2">上 記 以 外</td><td></td><td>2.0%</td></tr></table> ※令和2年度燃費基準達成率に限る。 <table><tr><th colspan="2" rowspan="2">区 分</th><th colspan="2">税 率</th></tr><tr><th>自家用</th><th>営業用</th></tr><tr><td colspan="2">電気軽自動車 天然ガス軽自動車（H30規制適合又はH21規制からNOx10%低減達成）</td><td rowspan="2">非課税</td><td rowspan="2">非課税</td></tr><tr><td>ハイブリッド軽自動車 ガソリン軽自動車</td><td>令和4年度燃費基準105%達成</td></tr><tr><td rowspan="2">[排ガス要件] H30規制からNOx50%低減 又はH17規制からN Ox75%低減のものに限 る。</td><td>令和4年度燃費基準達成</td><td>1.0%</td><td>0.5%</td></tr><tr><td>令和4年度燃費基準95%達成</td><td>2.0%</td><td>1.0%</td></tr><tr><td colspan="2">上 記 以 外</td><td></td><td>2.0%</td></tr></table>	区 分		税 率		自家用	営業用	電気軽自動車 天然ガス軽自動車（H30規制適合又はH21規制からNOx10%低減達成）		非課税	非課税	ハイブリッド軽自動車 ガソリン軽自動車	令和12年度燃費基準80%達成 (※)	[排ガス要件] H30規制からNOx50%低減又はH17 規制からNOx75%低減のものに限 る。	令和12年度燃費基準75%達成 (※)	1.0%	0.5%	令和12年度燃費基準70%達成 (※)	2.0%	1.0%	上 記 以 外			2.0%	区 分		税 率		自家用	営業用	電気軽自動車 天然ガス軽自動車（H30規制適合又はH21規制からNOx10%低減達成）		非課税	非課税	ハイブリッド軽自動車 ガソリン軽自動車	令和4年度燃費基準105%達成	[排ガス要件] H30規制からNOx50%低減 又はH17規制からN Ox75%低減のものに限 る。	令和4年度燃費基準達成	1.0%	0.5%	令和4年度燃費基準95%達成	2.0%	1.0%	上 記 以 外			2.0%
区 分		税 率																																															
		自家用	営業用																																														
電気軽自動車 天然ガス軽自動車（H30規制適合又はH21規制からNOx10%低減達成）		非課税	非課税																																														
ハイブリッド軽自動車 ガソリン軽自動車	令和12年度燃費基準80%達成 (※)																																																
[排ガス要件] H30規制からNOx50%低減又はH17 規制からNOx75%低減のものに限 る。	令和12年度燃費基準75%達成 (※)	1.0%	0.5%																																														
	令和12年度燃費基準70%達成 (※)	2.0%	1.0%																																														
上 記 以 外			2.0%																																														
区 分		税 率																																															
		自家用	営業用																																														
電気軽自動車 天然ガス軽自動車（H30規制適合又はH21規制からNOx10%低減達成）		非課税	非課税																																														
ハイブリッド軽自動車 ガソリン軽自動車	令和4年度燃費基準105%達成																																																
[排ガス要件] H30規制からNOx50%低減 又はH17規制からN Ox75%低減のものに限 る。	令和4年度燃費基準達成	1.0%	0.5%																																														
	令和4年度燃費基準95%達成	2.0%	1.0%																																														
上 記 以 外			2.0%																																														
市たばこ税	製造たばこの製造者 特定販売業者 卸売販売業者		1,000本につき6,552円																																														
鉱 産 税	鉱業者		鉱物の価格の $\frac{1}{100}$ ただし、鉱物の価格が200万円以下の場合は $\frac{0.7}{100}$																																														

申告書提出期限	納期等	備考
		<p>平成27年3月31日以前に新規に取得した新車については、(※)の税率が適用される。また、初年度検査年月が「令和6年4月」から「令和7年3月」までの車両で、一定の環境性能を有する場合は、その燃費性能に応じて、令和7年度（取得の翌年度のみ）は以下の税率が適用される。</p> <p>三輪のもの 年額 ① 1,000 円</p> <p>四輪のもの</p> <p>乗用</p> <p>営業用 年額 ① 1,800 円 ② 3,500 円 ③ 5,200 円</p> <p>自家用 年額 ① 2,700 円</p> <p>貨物用</p> <p>営業用 年額 ① 1,000 円</p> <p>自家用 年額 ① 1,300 円</p> <p>①…電気自動車等 ②…令和2年度燃費基準達成かつ令和12年度燃費基準+90%達成車 ③…令和2年度燃費基準達成かつ令和12年度燃費基準+70%達成車</p> <p>最初の新規検査から13年を経過した軽自動車（三輪・四輪のもの）については、次の税率が適用される。</p> <p>三輪のもの 年額 4,600 円</p> <p>四輪のもの</p> <p>乗用</p> <p>営業用 年額 8,200 円</p> <p>自家用 年額 12,900 円</p> <p>貨物用</p> <p>営業用 年額 4,500 円</p> <p>自家用 年額 6,000 円</p>
賦課徴収に関しては、千葉県が自動車税（環境性能割）の賦課徴収の例により行う。		減免や非課税の取り扱いについても、千葉県県税条例が適用され、減免等の実務も千葉県が行う。
申告納付 毎月分を翌月末日		
申告納付 毎月分を翌月15日～同月末日		

1 令和7年度税率表（続き）

税 目	納 税 義 務 者	賦課期日	課 税 標 準 及 び 税 率
特別土地保有税	土地の所有者 土地の取得者		課税標準：土地の取得価額等 税率：保有分 1.4% 取得分 3.0%
事 業 所 税	資産割 事業を行っている法人又は個人のうち、算定期間（法人にあつては事業年度、個人にあつては1月1日から12月31日までの期間）の末日現在における市内の各事業所等の合計床面積が1,000㎡を超えているもの		市内の各事業所等の 合計床面積1㎡につき 600 円
	従業者割 事業を行っている法人又は個人のうち、算定期間の末日現在における市内の各事業所等の従業者の合計人数が100人を超えているもの		市内の各事業所等の従業者に対し支払われた 給与総額の $\frac{0.25}{100}$
入 湯 税	鉱泉浴場（温泉）における入湯客		1人1日 150円 ただし、次に掲げる者は課税が免除される。 ・ 1,500円以下の入湯料金（消費税及び地方消費税分を除く）で入湯する者 ・ 年齢12歳未満の者 ・ 一般公衆浴場（銭湯）、共同浴場（社員寮などの浴場）に入湯する者 ・ 社会福祉施設（デイケアセンター等）や医療提供施設（病院）などで入湯する者 ・ 修学旅行などの学校行事で入湯する者

申告書提出期限	納期等	備考
申告納付 保有分 5月末日 取得分 8月末日、2月末日		平成15年度以降、課税が停止されている。
申告納付 事業年度終了の日から2か月以内 個人の場合は1月1日から12月31日までの年分を翌年3月15日		新增設に係る事業所税については、平成15年3月31日をもって廃止された。
翌月末日 鉱泉浴場の経営者（特別徴収義務者）が申告	特別徴収 入湯客から徴収し、その徴収した月の翌月末日までに納入	

2 市税の税率累年比較

税 目			区 分		平成25年度	平成26年度	平成27年度	平成28年度	
市 民 税	個人	均 等 割			3,000円	3,500円	→	→	
		所 得 割 (総合課税分)			6%	→	→	→	
	法 人	均 等 割	資本金等 50億円超	従業者数 50人超	3,000,000円	→	→	→	
			10億円超50億円以下	50人超	1,750,000円	→	→	→	
			10億円超	50人以下	410,000円	→	→	→	
			1億円超10億円以下	50人超	400,000円	→	→	→	
			1億円超10億円以下	50人以下	160,000円	→	→	→	
			1千万円超 1億円以下	50人超	150,000円	→	→	→	
			1千万円超 1億円以下	50人以下	130,000円	→	→	→	
			1千万円以下	50人超	120,000円	→	→	→	
			上記以外		50,000円	→	→	→	
		法 人 税 割	資本金等 1千万円以下 従業者数 50人以下	50,000円	→	→	→		
			公共法人・公益法人等(※1)						
			人格のない社団等(※2)						
			一般社団法人・一般財団法人(※3)						
資本金・出資金の額を有しない法人									
法 人 税 割	資本金等 5億円以上	14.7%	(※4) 12.1%	→	→				
	資本金等 1億円超 5億円未満	13.5%	(※4) 10.9%	→	→				
	上記以外	12.3%	(※4) 9.7%	→	→				
固 定 資 産 税				1.4%	→	→	→		
軽 自 動 車 税 (種 別 割)	原 動 機 付 自 転 車	50cc以下50cc以下または定格出力0.6kw以下		1,000円	→	→	2,000円		
		125cc以下かつ最高出力4.0kw以下							
		50cc超～90cc以下または定格出力0.6kw超～0.8kw以下		1,200円	→	→	2,000円		
		90cc超～125cc以下または定格出力0.8kw超～1.0kw以下		1,600円	→	→	2,400円		
		ミニカー		2,500円	→	→	3,700円		
	軽 自 動 車	二輪のもの		2,400円	→	→	3,600円		
		三輪のもの		3,100円	→	3,100円 (※5) 3,900円	→ → (※6) 1,000円 (※7) 2,000円 (※8) 3,000円 (※9) 4,600円		
		乗 用	営業用	5,500円	→	5,500円 (※5) 6,900円	→ → (※6) 1,800円 (※7) 3,500円 (※8) 5,200円 (※9) 8,200円		
			自家用	7,200円	→	7,200円 (※5) 10,800円	→ → (※6) 2,700円 (※7) 5,400円 (※8) 8,100円 (※9) 12,900円		
		四輪以上のもの	営業用	3,000円	→	3,000円 (※5) 3,800円	→ → (※6) 1,000円 (※7) 1,900円 (※8) 2,900円 (※9) 4,500円		
			貨物用	4,000円	→	4,000円 (※5) 5,000円	→ → (※6) 1,300円 (※7) 2,500円 (※8) 3,800円 (※9) 6,000円		
		小型特殊自動車		農耕作業用のもの		1,600円	→	→	2,400円
				その他のもの		4,700円	→	→	5,900円
		二輪の小型自動車				4,000円	→	→	6,000円

[illegible]

2 市税の税率累年比較（続き）

税 目		区 分		平成25年度	平成26年度	平成27年度	平成28年度
軽自動車税 （環境性能割）	3輪以上の軽自動車	乗用車	営業用				
			自家用				
		貨物車	営業用				
			自家用				
市 た ば こ 税		下記以外		1,000本につき 5,262円（4月～）	→	→	→
		旧3級品		1,000本につき 2,495円（4月～）	→	→	1,000本につき 2,925円（4月～）
鉱 産 税		下記以外		1 %	→	→	→
		鉱物価格200万円以下の場合		0.7 %	→	→	→
特 別 土 地 保 有 税				H15～課税停止	→	→	→
入 湯 税				1人1日 150円	→	→	→
事 業 所 税		資産割		600円/㎡	→	→	→
		従業者割		0.25 %	→	→	→
都 市 計 画 税				0.3 %	→	→	→

- (※1) 均等割が課税されるものに限る。
(※2) 収益事業を行うものに限る。
(※3) 非営利型に該当するものを除く。
(※4) 平成26年10月1日以後に開始する事業年度分の法人税割について適用される。
(※5) 平成27年4月1日以降に新規に取得する新車について適用される。
(※6) 令和27年4月1日以降に新規に取得する電気自動車等について取得の翌年度に限り適用される。
(※7) 平成27年4月1日～令和3年3月31日の期間に新規に取得する令和2年度燃費基準+30%達成車(貨物車は、平成27年度燃費基準+35%達成車)について取得の翌年度に限り適用される。
令和3年4月1日～令和7年3月31日の期間に新規に取得する令和2年度燃費基準達成かつ令和12年度燃費基準+90%を達成した乗用車(営業用)について取得の翌年度に限り適用される。
(※8) 平成27年4月1日～令和3年3月31日の期間に新規に取得する令和2年度燃費基準+10%達成車(貨物車は、平成27年度燃費基準+15%達成車)について取得の翌年度に限り適用される。
令和3年4月1日～令和7年3月31日の期間に新規に取得する令和2年度燃費基準達成かつ令和12年度燃費基準+70%を達成した乗用車(営業用)について取得の翌年度に限り適用される。
(※9) 最初の新規検査から13年を経過した軽自動車について適用される。
(※10) 令和元年10月1日以後に開始する事業年度分の法人税割について適用される。
(※11) 電気軽自動車及び天然ガス軽自動車について適用される。(平成30年度規制適合車又は平成21年度規制からNOx10%低減達成車)

平成29年度	平成30年度	令和元年度	令和2年度	令和3年度	令和4年度	令和5年度	令和6年度	令和7年度
		(※11) 0%	→	→	→	→	→	→
		(※12) 0%	→	→	→	→	→	→
		(※13) 0.5%	→	→	→	→	→	→
		(※14) 1.0%	→	→	→	→	→	→
		(※15) 2.0%	→	→	→	→	→	→
		(※11) 0%	→	→	→	→	→	→
		(※12) 0%	→	→	→	→	→	→
		(※13) 1.0%	→	→	→	→	→	→
		(※14) 2.0%	→	→	→	→	→	→
		(※15) 2.0%	→	→	→	→	→	→
		(※11) 0%	→	→	→	→	→	→
		(※12) 0%	→	→	→	→	→	→
		(※13) 0.5%	→	→	→	→	→	→
		(※14) 1.0%	→	→	→	→	→	→
		(※15) 2.0%	→	→	→	→	→	→
		(※11) 0%	→	→	→	→	→	→
		(※12) 0%	→	→	→	→	→	→
		(※13) 1.0%	→	→	→	→	→	→
		(※14) 2.0%	→	→	→	→	→	→
		(※15) 2.0%	→	→	→	→	→	→
→	1,000本につき 5,692円 (10月～)	→	1,000本につき 6,122円 (10月～)	1,000本につき 6,552円 (10月～)	→	→	→	→
1,000本につき 3,355円 (4月～)	1,000本につき 4,000円 (4月～)	1,000本につき 5,692円 (10月～)	1,000本につき 6,122円 (10月～)	1,000本につき 6,552円 (10月～)	→	→	→	→
→	→	→	→	→	→	→	→	→
→	→	→	→	→	→	→	→	→
→	→	→	→	→	→	→	→	→
→	→	→	→	→	→	→	→	→
→	→	→	→	→	→	→	→	→
→	→	→	→	→	→	→	→	→
→	→	→	→	→	→	→	→	→

(※12) 令和12年度燃費基準80%を達成かつ令和2年度燃費基準を達成した軽自動車（令和7年4月1日以降取得分）について適用される。
（貨物車（令和7年4月1日以降取得分）については、令和4年度燃費基準105%達成車について適用される。）

(※13) 令和12年度燃費基準75%を達成かつ令和2年度燃費基準を達成した軽自動車（令和7年4月1日以降取得分）について適用される。
（貨物車（令和7年4月1日以降取得分）については、令和4年度燃費基準達成車について適用される。）

(※14) 令和12年度燃費基準70%を達成かつ令和2年度燃費基準を達成した軽自動車（令和7年4月1日以降取得分）について適用される。
（貨物車（令和7年4月1日以降取得分）については、令和4年度燃費基準95%達成車について適用される。）

※令和元年10月1日～令和3年12月31日の期間に取得した乗用（自家用）については、税率を1%軽減する。

(※15) (※11)、(※12)、(※13)、(※14) 以外の3輪以上の軽自動車について適用される。

※令和元年10月1日～令和3年12月31日の期間に取得した乗用（自家用）については、税率を1%軽減する。

(※16) 令和7年4月1日から。

第 7 稅 務 機 構

1 税務機構及び職員数

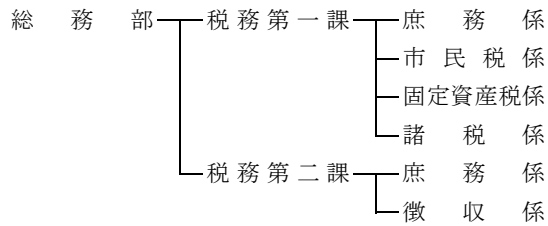
単位：人

				部 長	課 所 長 兼 長	課 長	担 当 課 長	出 張 所 長	課 長 補 佐	主 査	主 査 補	副 主 査	統 括 主 任	調 整 主 任	連 携 主 任	主 任 主 事	主 任 技 師	主 事	技 師	合 計
財 政 局 税 務 部	本 庁	税 制 課	税 制 班	1		1	1		1	1						5		1		11
			經 理 班							1						3				4
			調 査 班							1						2				3
			小 計	1	0	1	1	0	1	3	0	0	0	0	0	10	0	1	0	18
		管 理 課 税	課 税 法 務 班			1			1	1						4				7
			市 民 税 班							1						4				5
			資 産 税 班							1						1		2		4
			小 計	0	0	1	0	0	1	3	0	0	0	0	0	9	0	2	0	16
		管 納 理 課 税	総 務 班			1			1	1						3				6
			管 理 班							1						3				4
			指 導 班							1						5				6
			収 納 班							1						8		2		11
			小 計	0	0	1	0	0	1	4	0	0	0	0	0	19	0	2	0	27
		中 計		1	0	3	1	0	3	10	0	0	0	0	0	38	0	5	0	61
	東 部 市 税 務 所	市 民 税 課	管 理 班			1			1	1						5		6		14
			個 人 市 民 税 班							2						7		9		18
			小 計	0	0	1	0	0	1	3	0	0	0	0	0	12	0	15	0	32
		資 産 税 課	土 地 班			1			1	2	1					8		6		19
			家 屋 班							2						10		5		17
			小 計	0	0	1	0	0	1	4	1	0	0	0	0	18	0	11	0	36
		法 人 課	法 人 班			1			1	1						6		1		10
			償 却 資 産 班							1						4		2		7
			小 計	0	0	1	0	0	1	2	0	0	0	0	0	10	0	3	0	17
		納 税 第 一 課	納 税 第 一 班		1				1	1						4		4		11
			納 税 第 二 班							1		1				5		1		8
			納 税 第 三 班							1						4		1		6
			小 計	0	1	0	0	0	1	3	0	1	0	0	0	13	0	6	0	25
		納 税 第 二 課	納 税 第 一 班			1			1	1						3		2		8
			納 税 第 二 班							1						4		3		8
			納 税 第 三 班							1						3		4		8
			小 計	0	0	1	0	0	1	3	0	0	0	0	0	10	0	9	0	24
		出 張 所	中央市税出張所					1												1
			緑市税出張所					1												1
			小 計	0	0	0	0	2	0	0	0	0	0	0	0	0	0	0	0	2
		中 計		0	1	4	0	2	5	15	1	1	0	0	0	63	0	44	0	136
	西 部 市 税 務 所	市 民 税 課	管 理 班			1			1	1		1				3		3		10
			個 人 市 民 税 班							1						5		7		13
			特 別 徴 収 班							2						4		11		17
			小 計	0	0	1	0	0	1	4	0	1	0	0	0	12	0	21	0	40
		資 産 税 課	土 地 班			1			1	2						8		4		16
			家 屋 班							2						8		2		12
			小 計	0	0	1	0	0	1	4	0	0	0	0	0	16	0	6	0	28
		納 税 第 一 課	納 税 第 一 班		1				1	1						5		2		10
			納 税 第 二 班							1						5		2		8
			納 税 第 三 班							1				1		1		3		6
			小 計	0	1	0	0	0	1	3	0	0	0	1	0	11	0	7	0	24
		納 税 第 二 課	納 税 第 一 班			1			1	1		1				5		3		12
			納 税 第 二 班							1						6		2		9
			納 税 第 三 班							1	1					3		4		9
			小 計	0	0	1	0	0	1	3	1	1	0	0	0	14	0	9	0	30
		出 張 所	花見川市税出張所					1												1
			稲毛市税出張所					1												1
			小 計	0	0	0	0	2	0	0	0	0	0	0	0	0	0	0	0	2
		中 計		0	1	3	0	2	4	14	1	2	0	1	0	53	0	43	0	124
	合 計			1	2	10	1	4	12	39	2	3	0	1	0	154	0	92	0	321

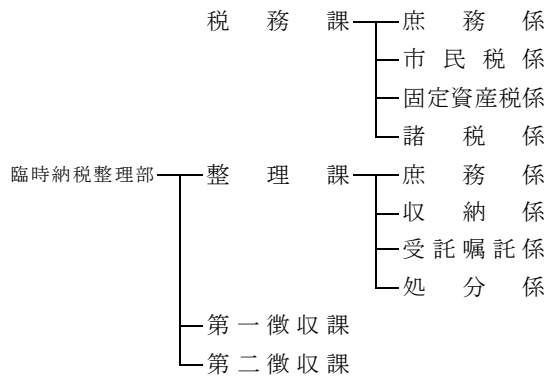
令和7年4月1日現在

2 税務機構の変遷

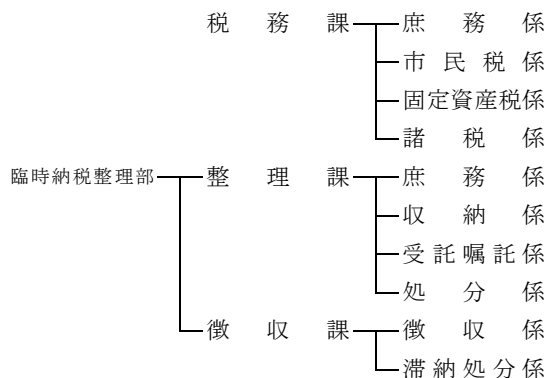
(1) S 2 5. 8. 1 7



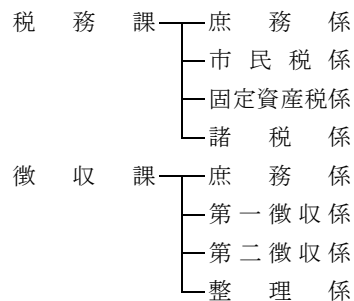
(2) S 2 9. 7. 1



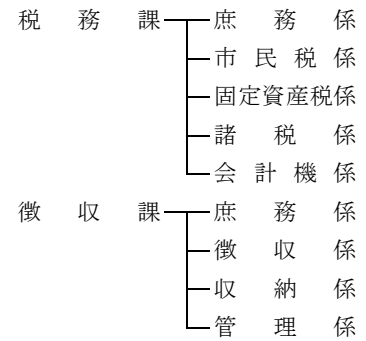
(3) S 3 1. 4. 1



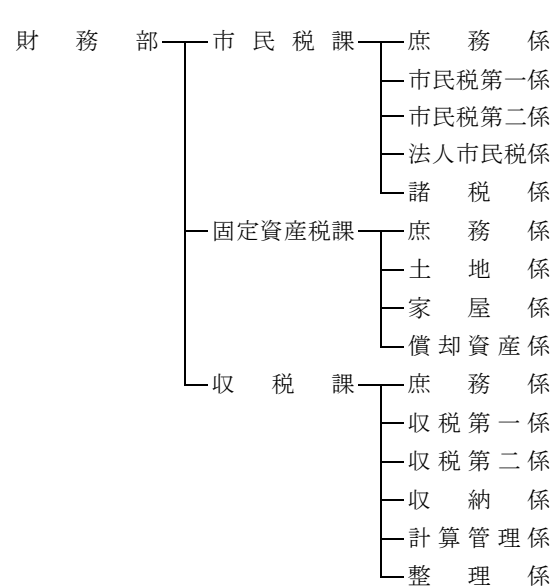
(4) S 3 2. 4. 1



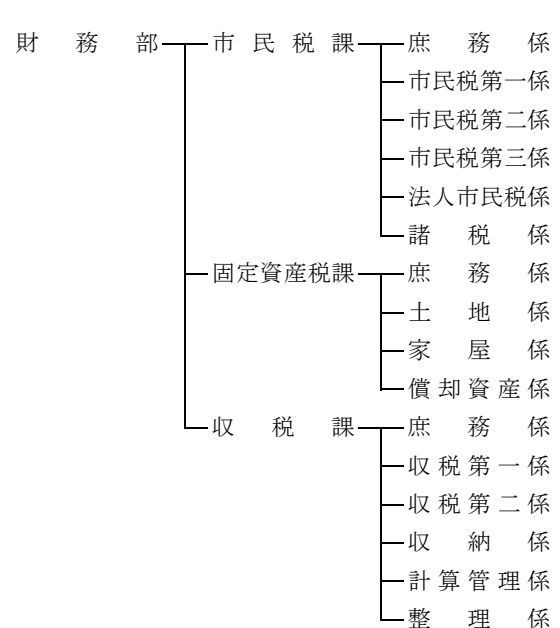
(5) S 3 6. 4. 1 (係長制度の施行)



(6) S 3 7. 1 0. 1 0

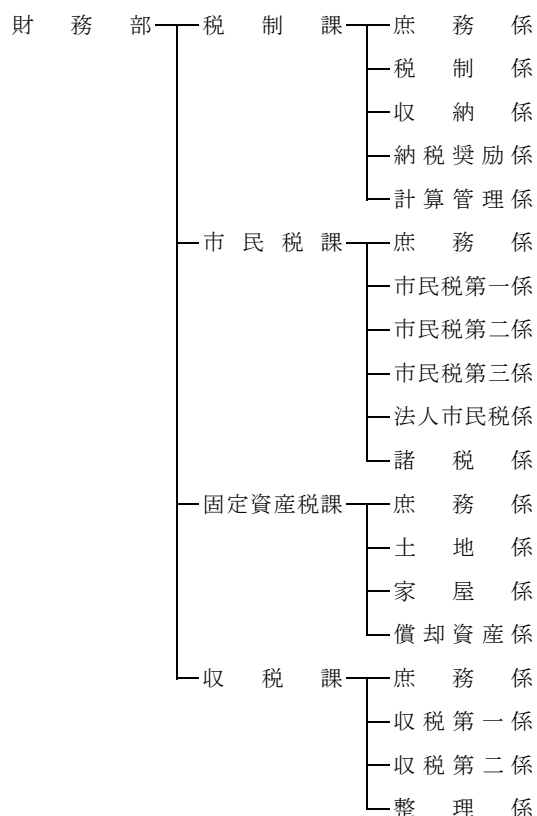


(7) S 3 9. 1 0. 1 0

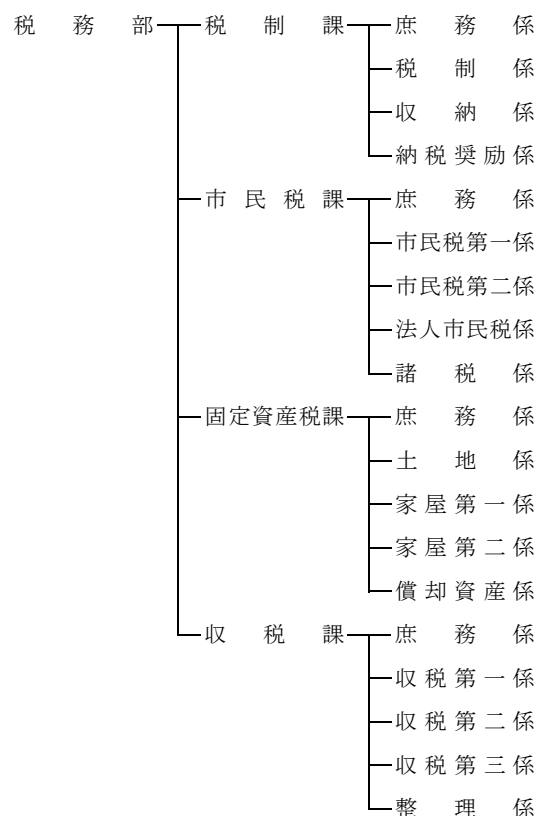


2 税務機構の変遷（続き）

(8) S 4 0. 4. 2 0



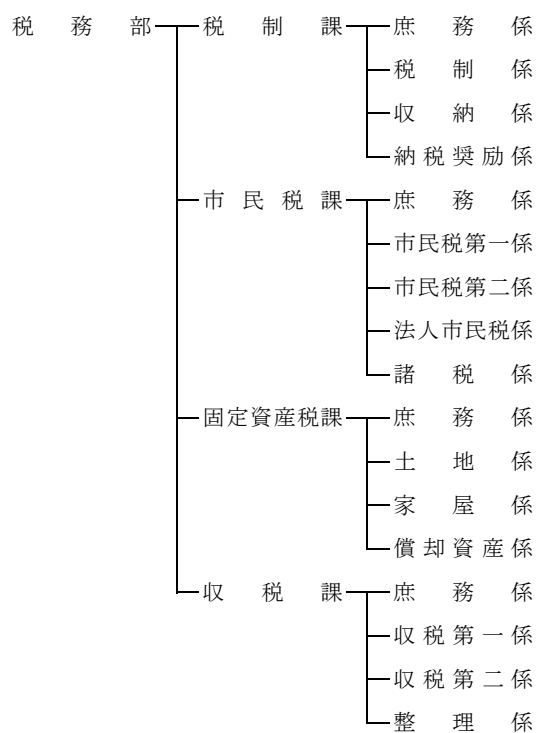
(11) S 4 2. 9. 1



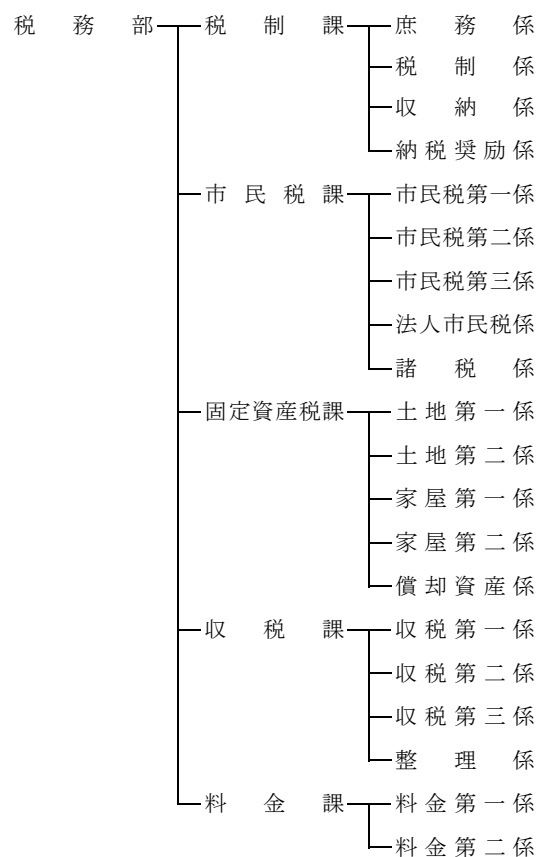
(9) S 4 1. 7. 1

税務部新設（機構は同じ）

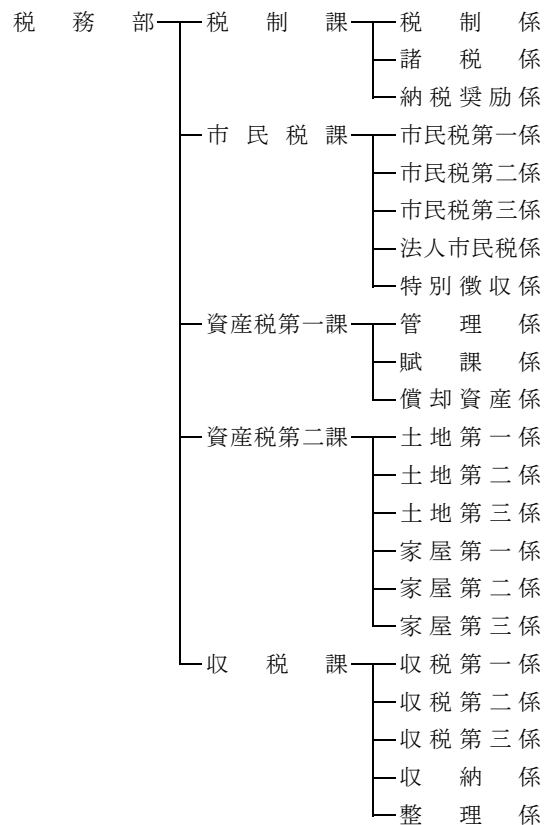
(10) S 4 2. 4. 1



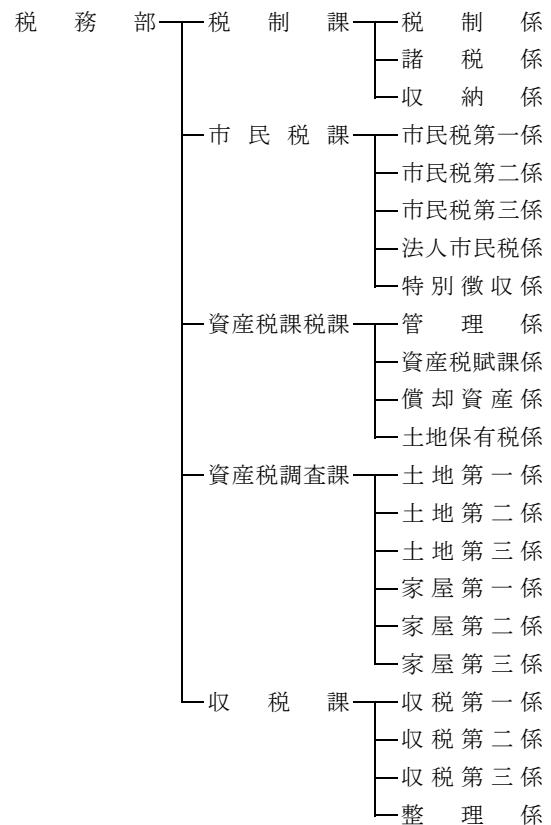
(12) S 4 4. 1 0. 1 5



(13) S 4 5 . 1 0 . 1



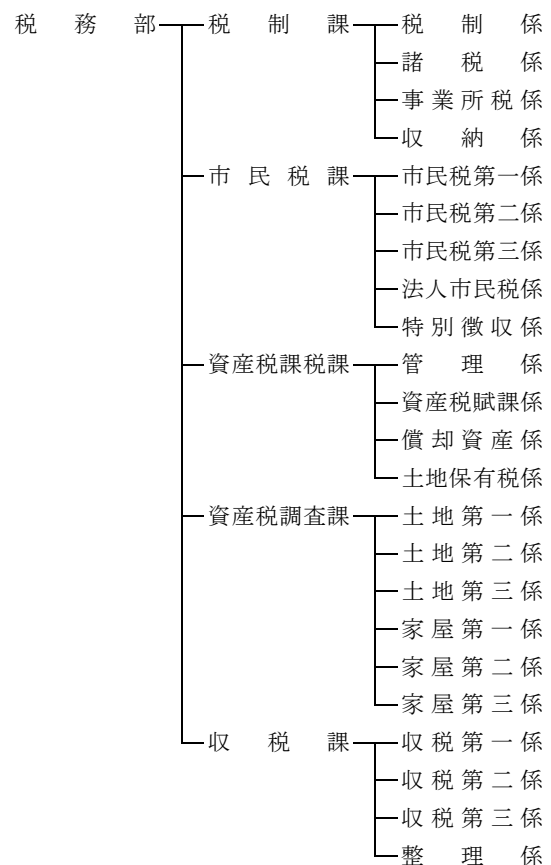
(15) S 5 0 . 7 . 1 0



(14) S 4 8 . 4 . 1

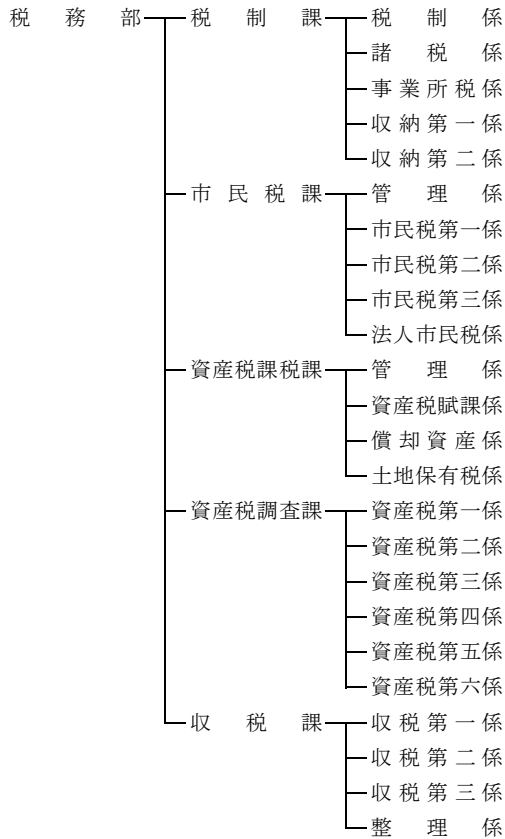


(16) S 5 0 . 8 . 1 5

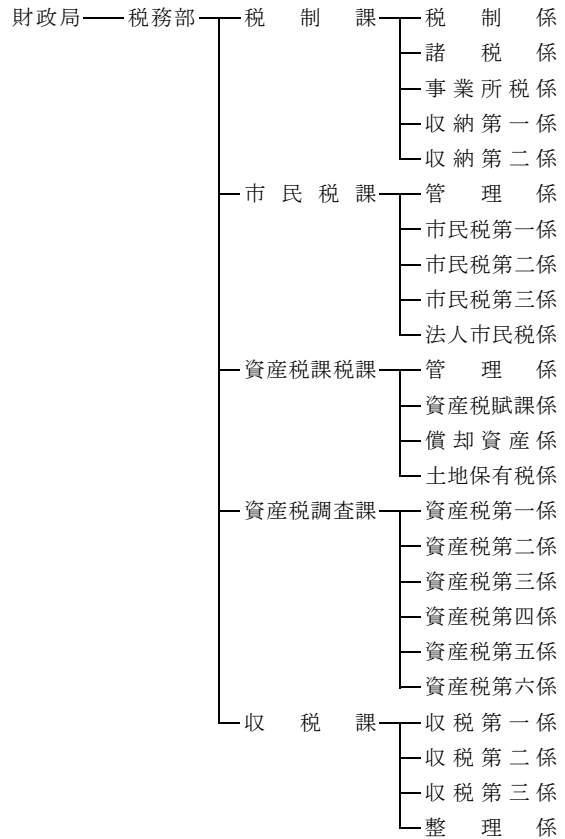


2 税務機構の変遷（続き）

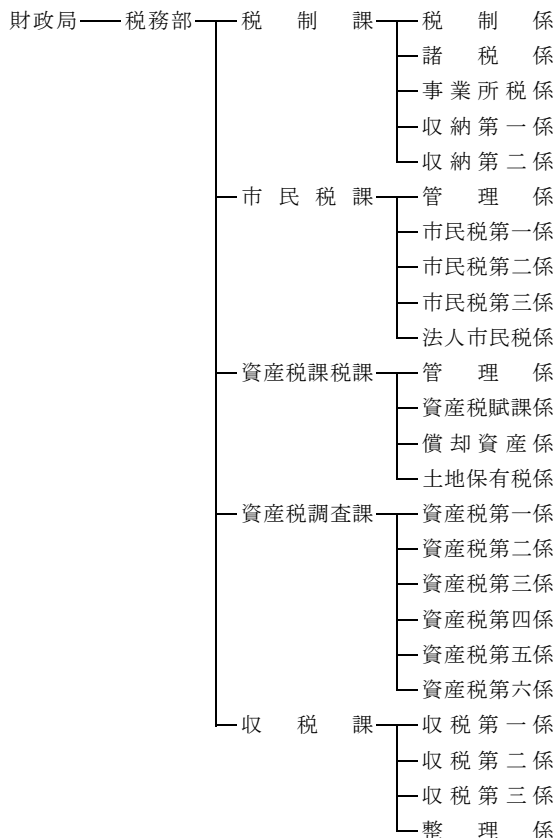
(17) S 5 2 . 1 0 . 1



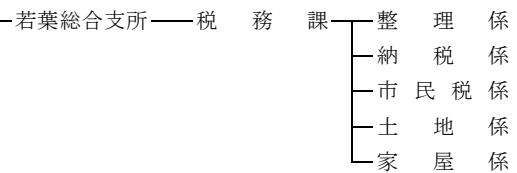
(19) H元. 4. 1



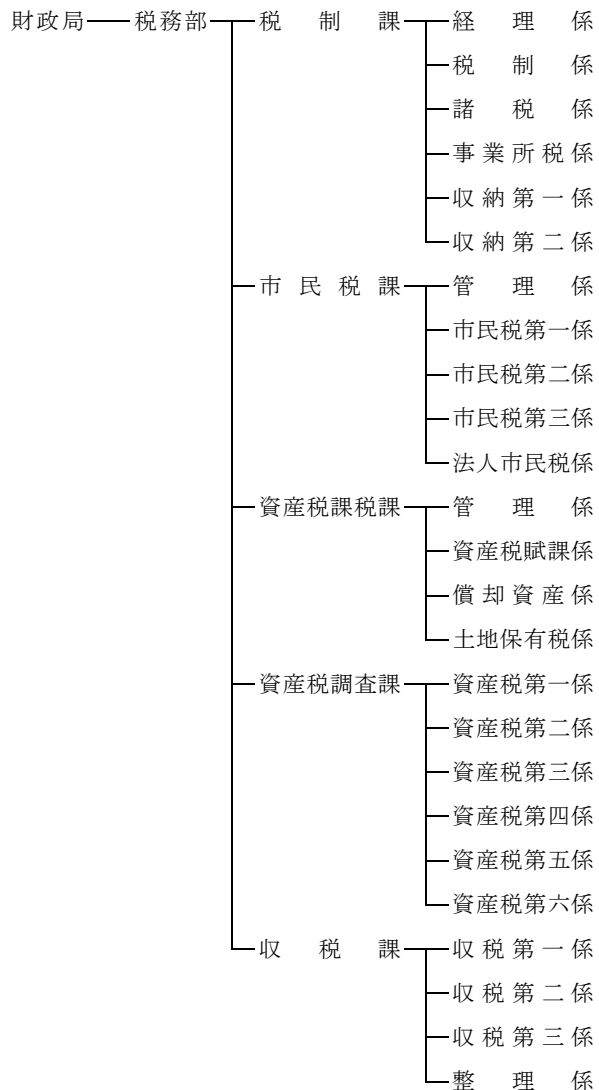
(18) S 6 2 . 4 . 1



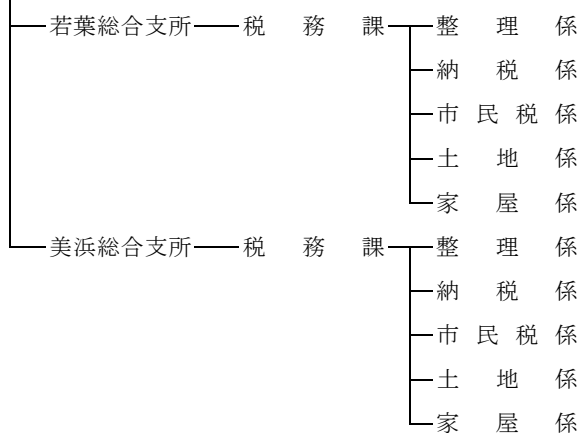
市民生活局



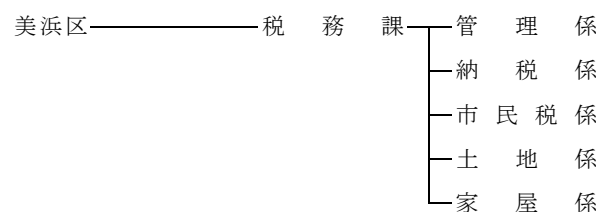
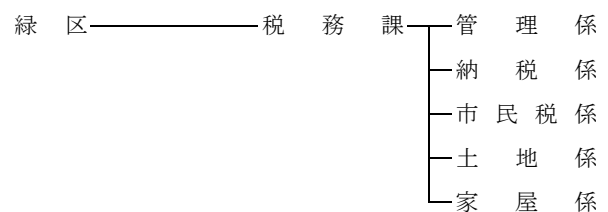
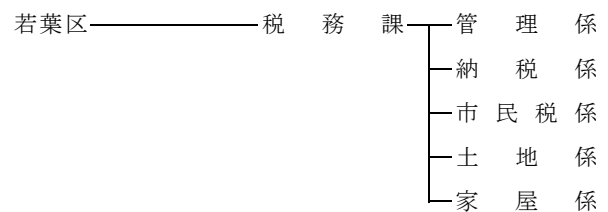
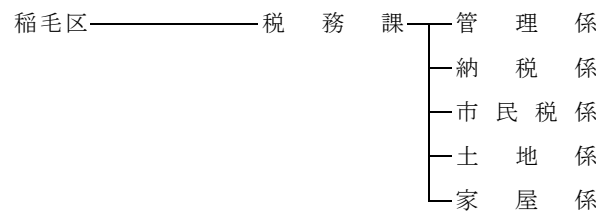
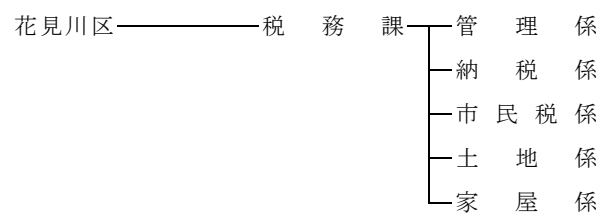
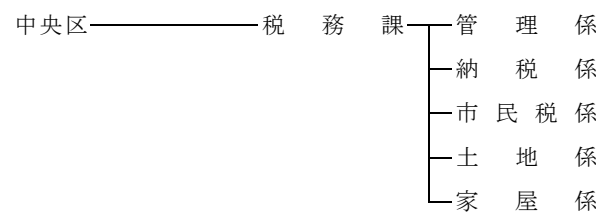
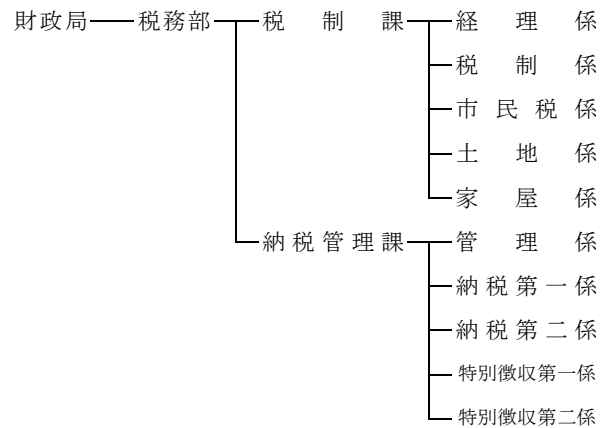
(20) H 2. 4. 1



市民生活局

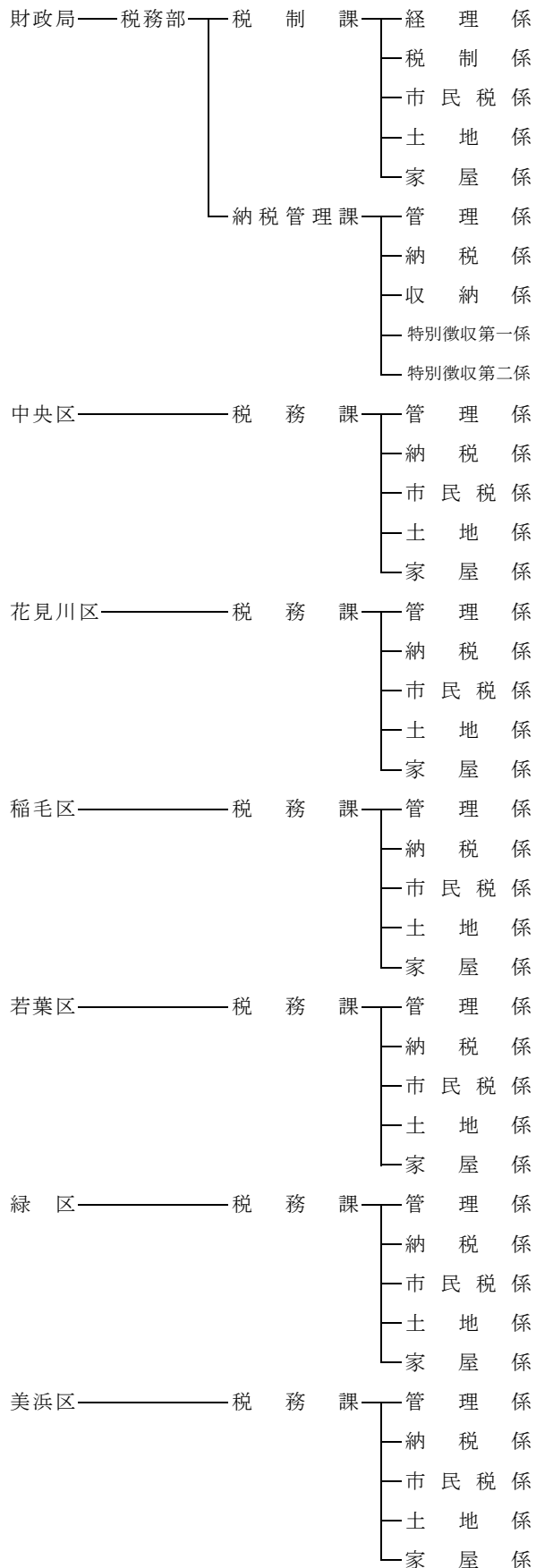


(21) H 4. 4. 1

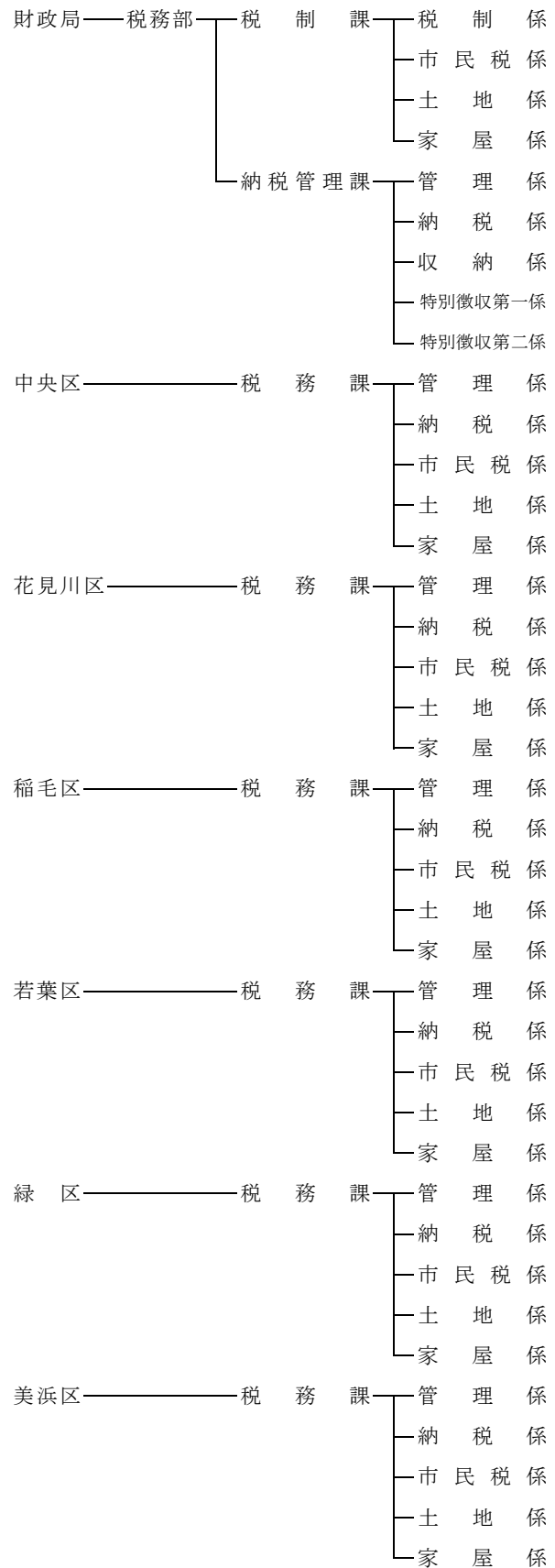


2 税務機構の変遷（続き）

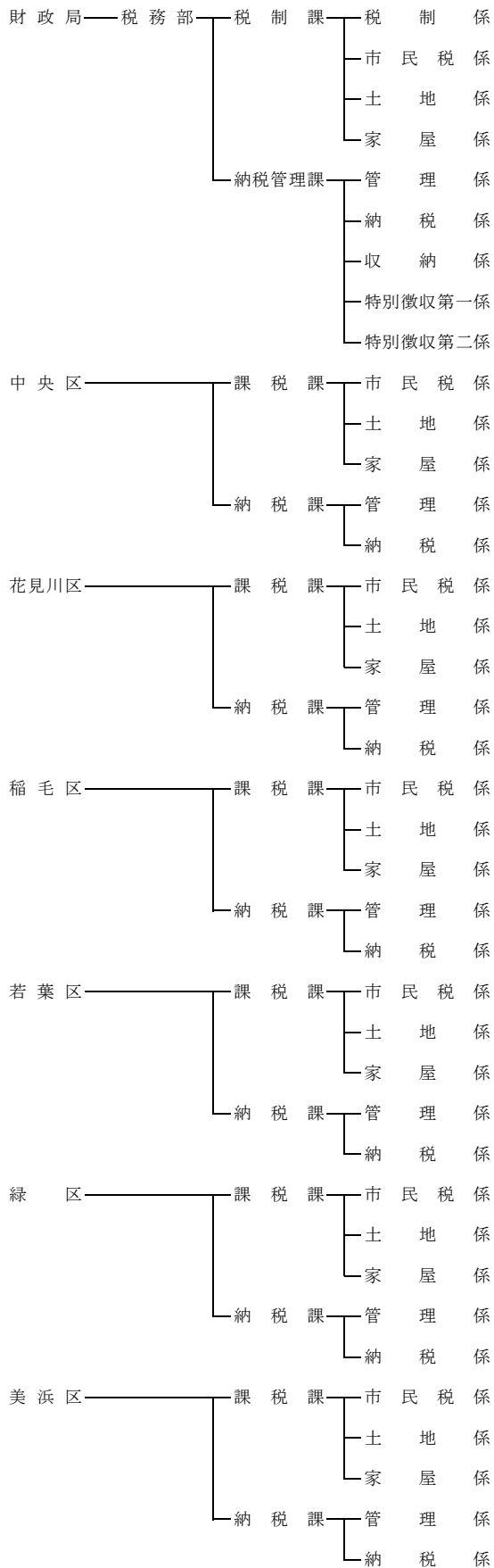
(22) H 6. 4. 1



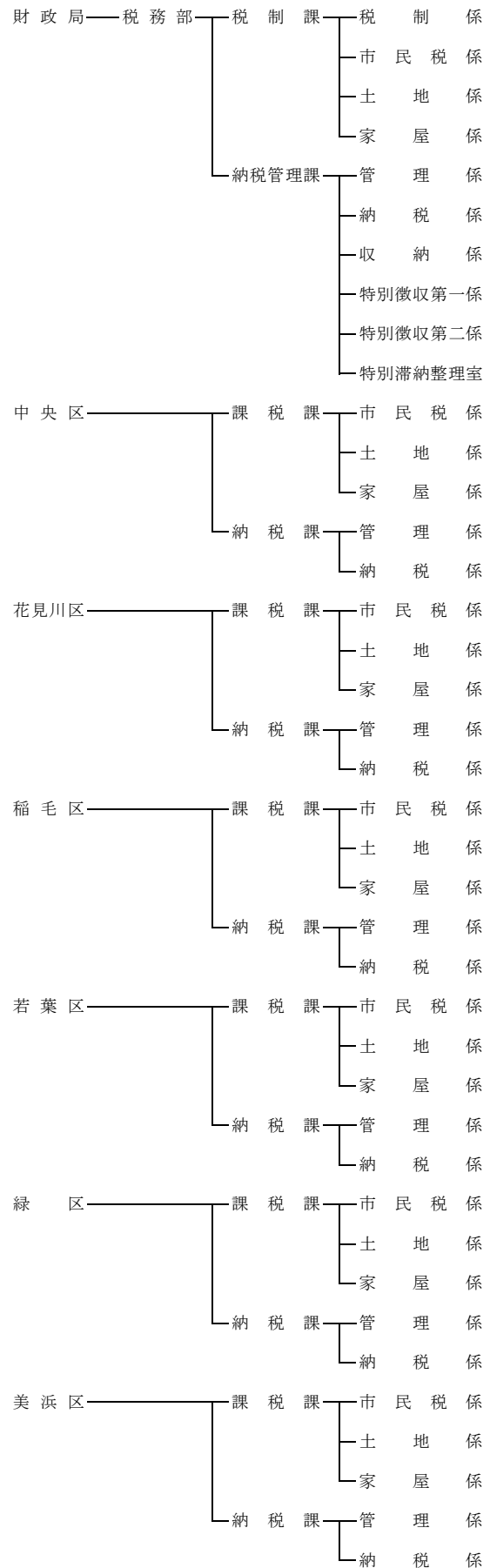
(23) H 9. 8. 1



(24) H10. 4. 1

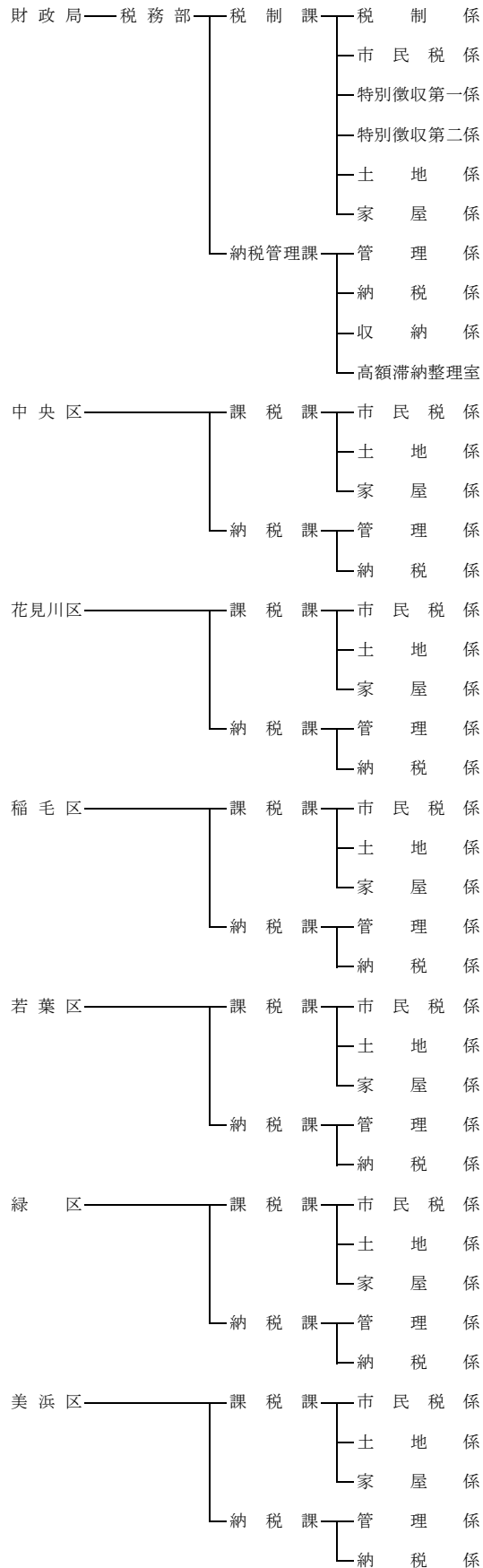


(25) H12. 4. 1

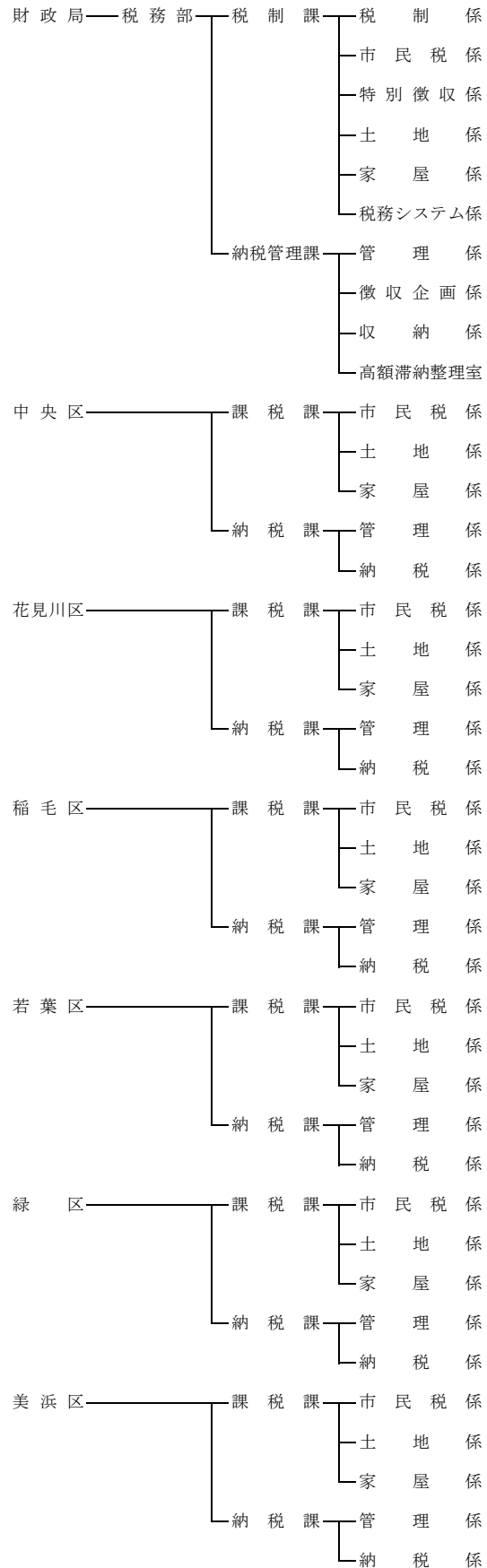


2 税務機構の変遷（続き）

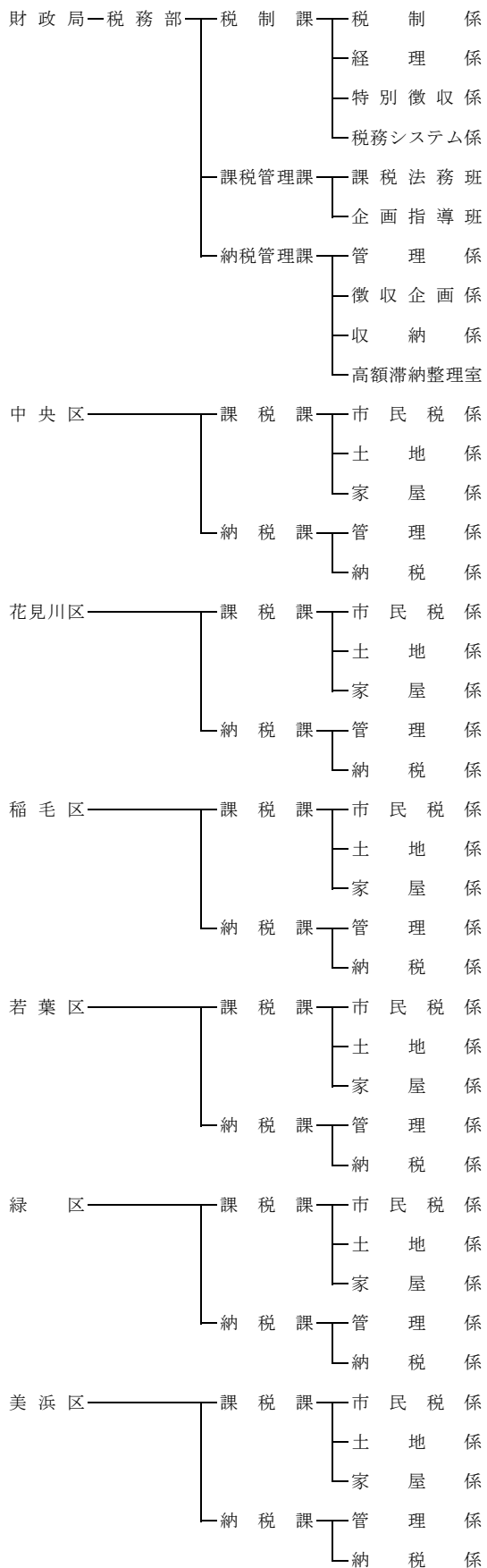
(26) H17. 4. 1



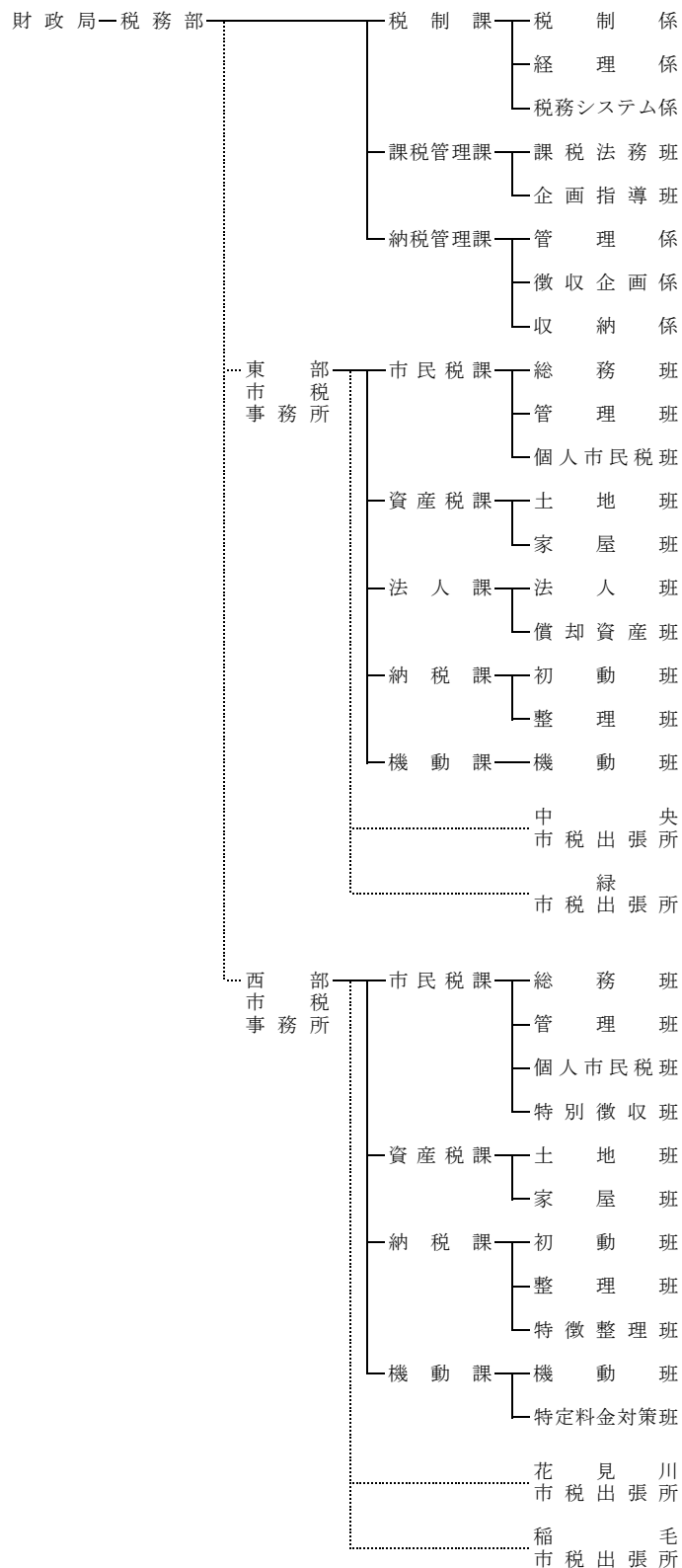
(27) H20. 4. 1



(28) H22. 4. 1

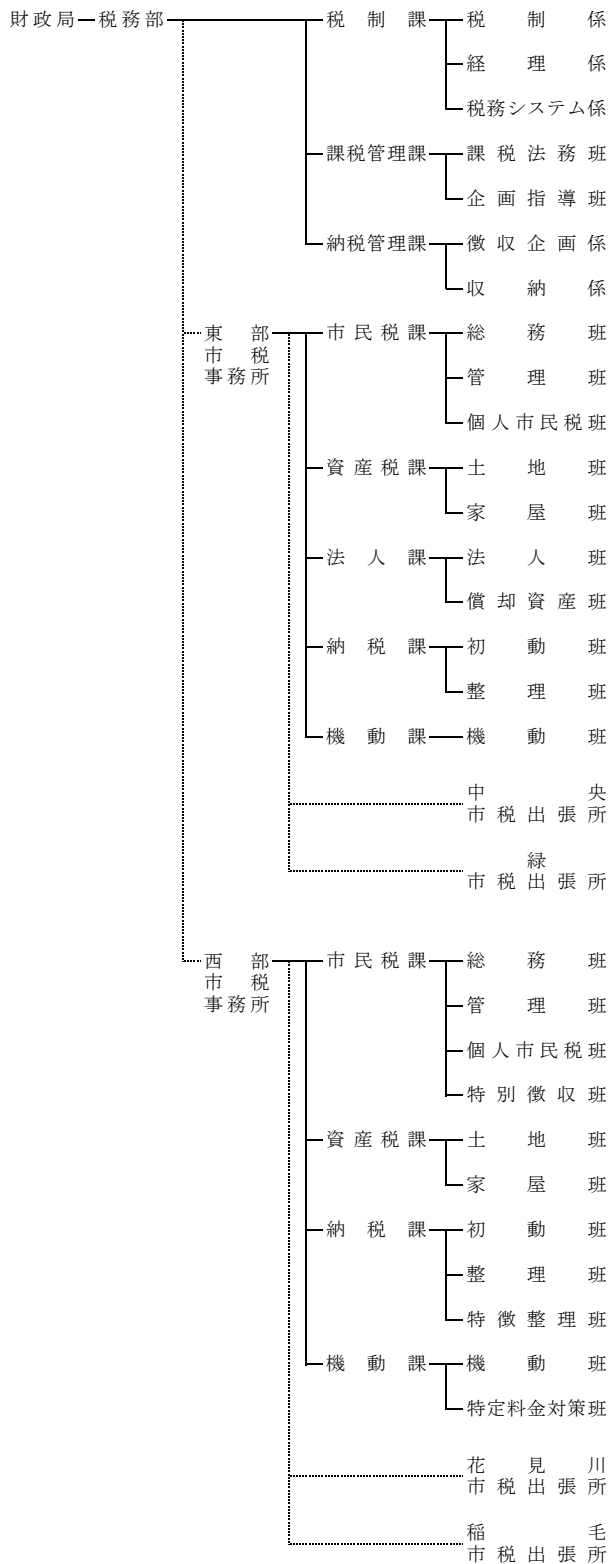


(29) H22. 10. 12

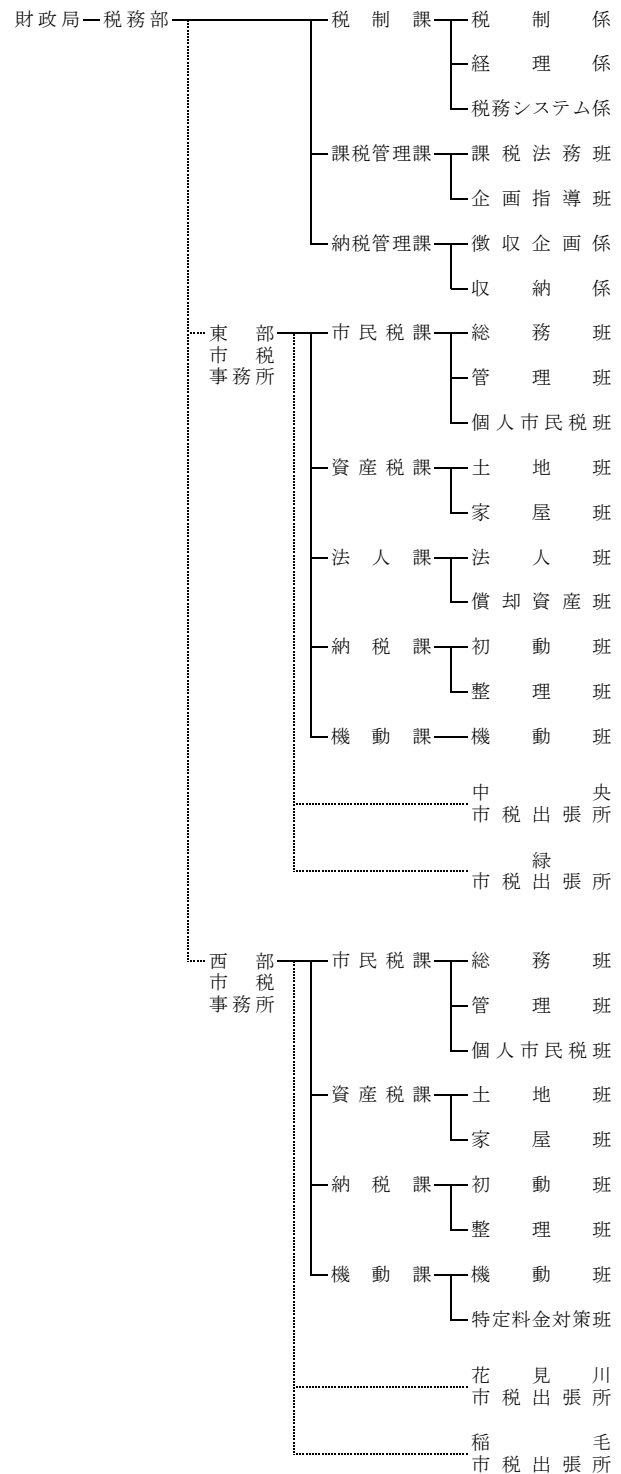


2 税務機構の変遷（続き）

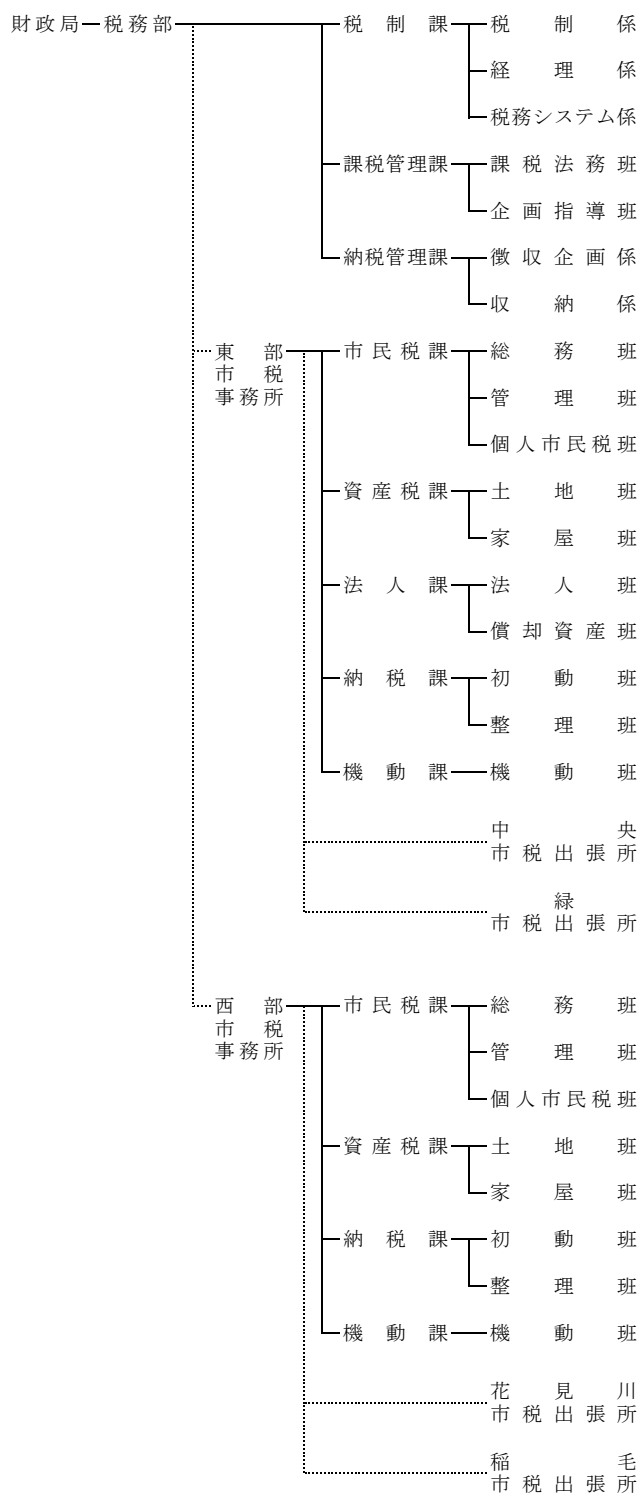
(30) H23. 4. 1



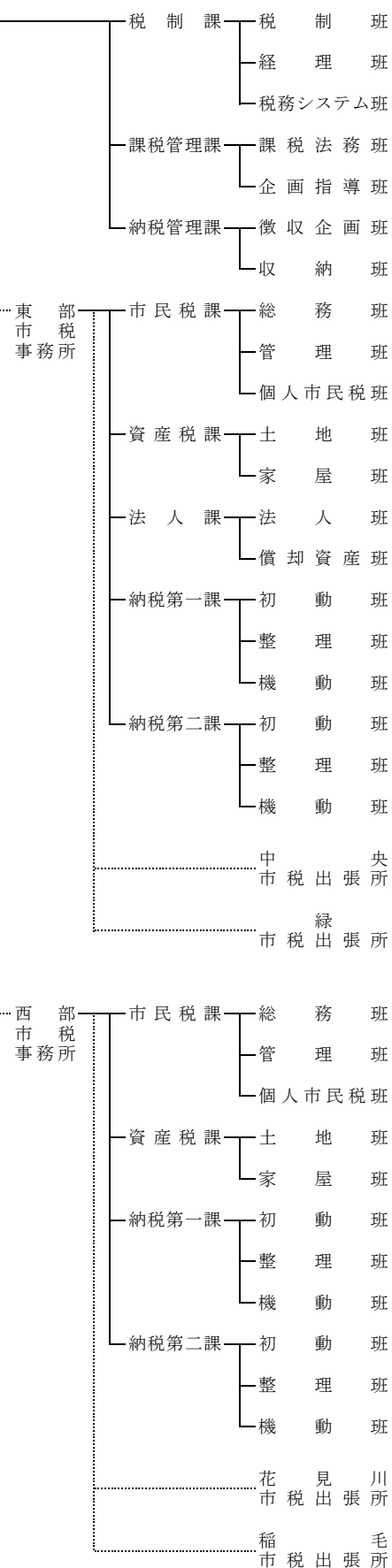
(31) H24. 4. 1



(32) H 2 5 . 4 . 1

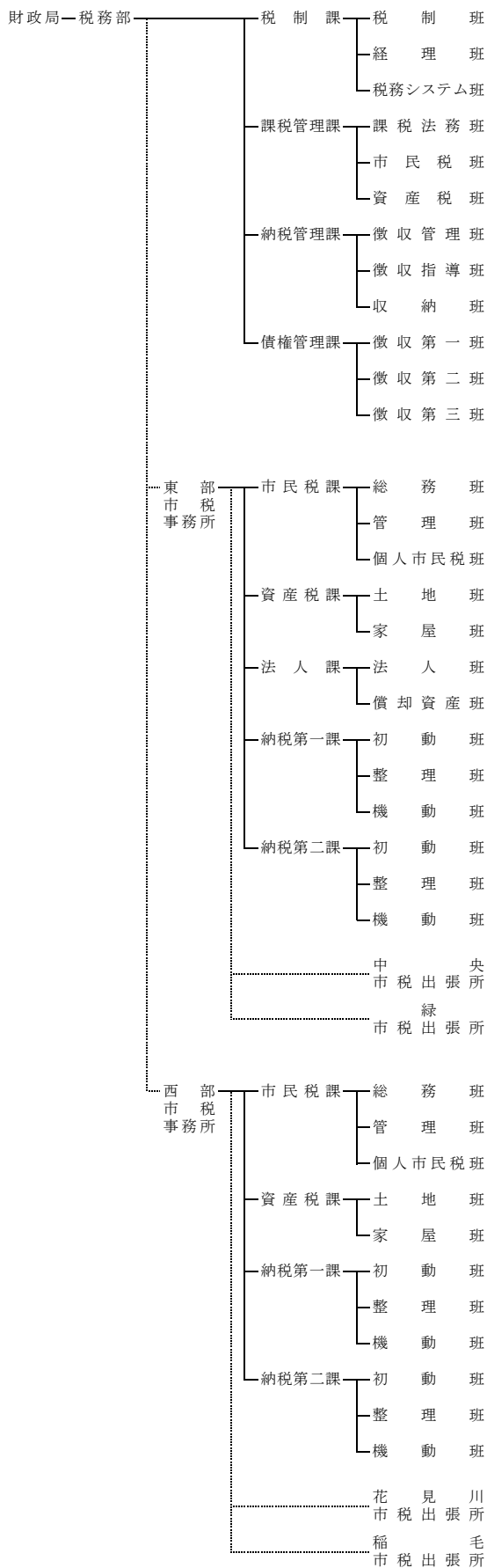


(33) H 2 6 . 4 . 1

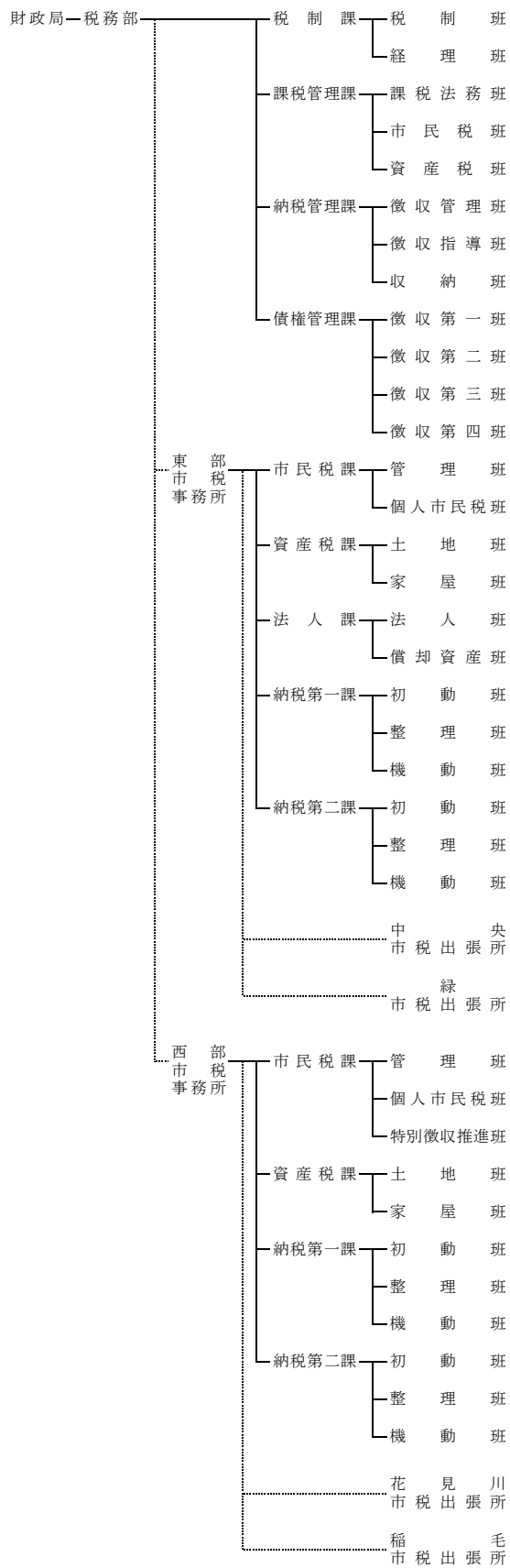


2 税務機構の変遷（続き）

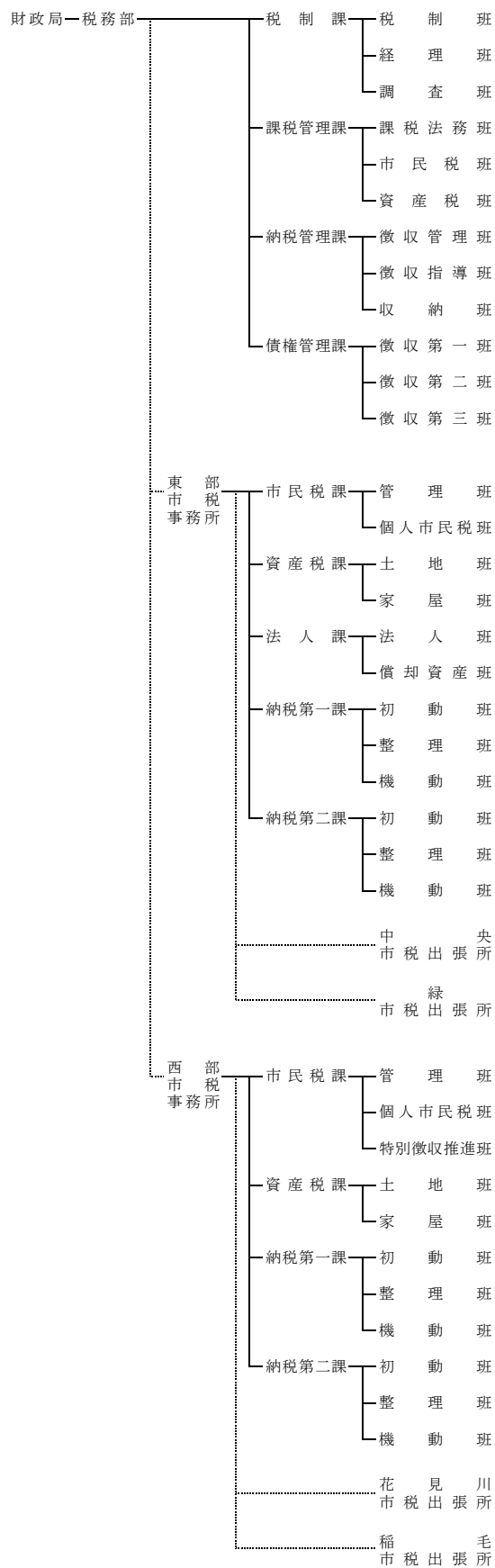
(34) H 2 7 . 4 . 1



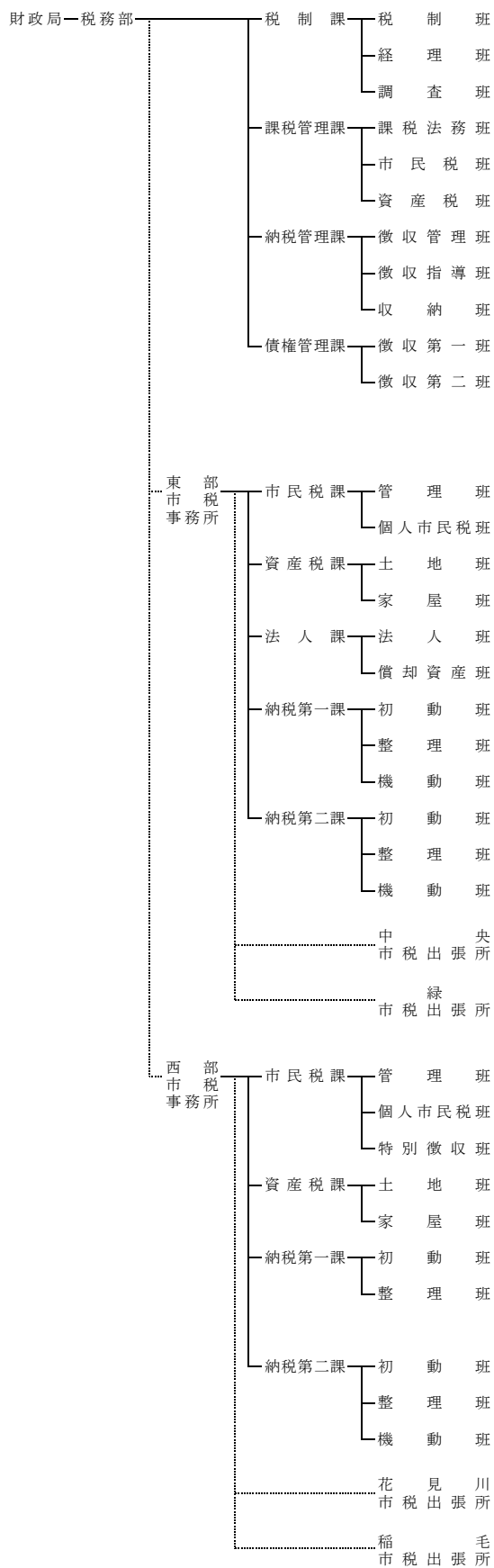
(35) H 2 8 . 4 . 1



(36) H30. 4. 1

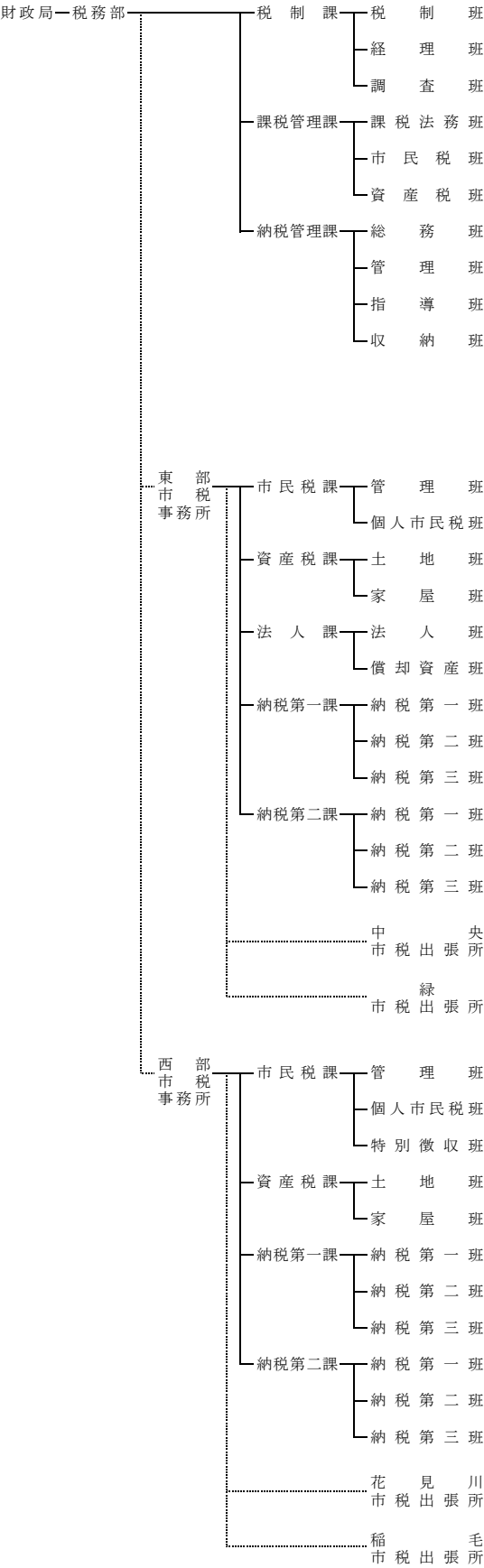


(37) H31. 4. 1



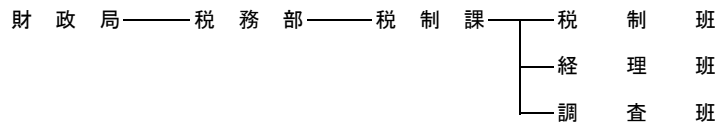
2 税務機構の変遷（続き）

(38) R 2. 4. 1



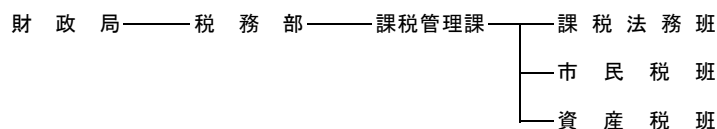
3 税務事務分掌

【令和7年4月1日現在】



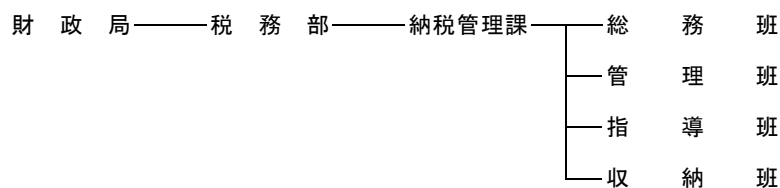
(事務分掌)

- 課の庶務に関すること。
- 税務行政の総合調整に関すること。
- 税に関する諸制度の調査及び研究に関すること。
- 税務関係の条例及び規則等の立案に関すること。
- 市税（個人の県民税及び森林環境税を含む。以下同じ。）の収入の見積り及びその決算に関する調べに関すること。
- 地方譲与税・県税交付金及び地方特例交付金に関すること。
- 税務システムの企画及び調整に関すること。
- 市税の申告手続き等の電子化に関すること。
- 徴税吏員等の証票に関すること。
- 税務職員の研修の総合計画に関すること。
- 市税の広報に関すること。
- 租税教育に関すること。
- 固定資産評価審査委員会に関すること。
- 土地及び家屋に係る固定資産税及び都市計画税の調査及び賦課に関すること（東部市税事務所及び西部市税事務所の所管に属するものを除く。）。
- 市税の徴収及び滞納処分に関すること（東部市税事務所及び西部市税事務所の所管に属するものを除く。）。
- 納税貯蓄組合との連絡及び調整に関すること。
- 県民税（森林環境税を含む。）取扱事務及び県税徴収事務費収入に関すること。
- 部内の所掌事務に係る連絡及び調整に関すること。
- 部内他の課の主管に属しない事項に関すること。



(事務分掌)

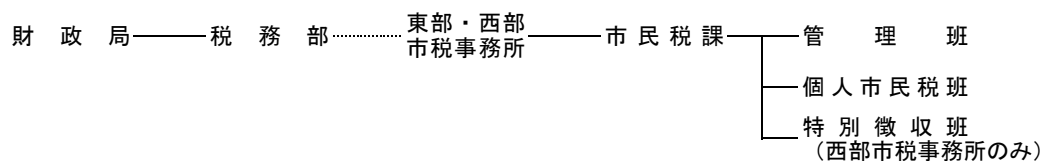
- 課の庶務に関すること。
- 現年度の市税の調定に関すること。
- 市税の賦課に係る企画、指導及び調整に関すること。
- 市税の賦課に係る訴訟に関すること。
- 市税の賦課に係る事務監査に関すること。
- 国有資産等所在市町村交付金の調査に関すること。
- 固定資産評価事務の企画、指導及び調整に関すること。
- 賦課に係る税務システムの維持管理及び運用に関すること。
- 市税の諸証明に係る指導及び調整に関すること。
- 賦課に係る税務職員の研修に関すること。
- 税務事務センターに関すること。



(事務分掌)

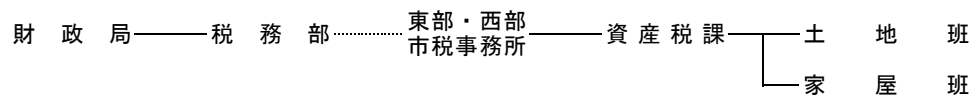
- 1 課の庶務に関すること。
- 2 市税並びに国民健康保険料、介護保険料、後期高齢者医療保険料、保育料及び下水道使用料（以下「国民健康保険料等」という。）の滞納処分（国民健康保険料等にあつては、他の課の所管に属するものを除く。）に係る企画、指導及び調整に関すること。
- 3 市税及び国民健康保険料等に係る徴収金（延滞金、不申告加算金、過少申告加算金及び重加算金並びに国民健康保険料等にあつては、他の課の所管に属するものを除く。）に関すること。
- 4 滞納繰越の市税の調定に関すること。
- 5 市税及びその延滞金の収納に関すること。
- 6 市税の納付方法に係る企画、指導及び調整に関すること。
- 7 市税及びその延滞金の過誤納金の充当（森林環境税にあつては、委託納付）の決定並びに還付の決定及び支払いに関すること。
- 8 差押物件の公売に関すること。
- 9 市税の徴収に係る訴訟に関すること。
- 10 市税及び国民健康保険料等の徴収（国民健康保険料等にあつては、他の課の所管に属するものを除く。）に係る事務監査に関すること。
- 11 徴収に係る職員の研修に関すること。
- 12 収納に係る税務システムの維持管理及び運用に関すること。
- 13 滞納管理システムの維持管理及び運用に関すること。
- 14 納付推進センターに関すること。
- 15 債権管理の総合調整及び指導に関すること。
- 16 市長が特に認めた者の債権の徴収に関すること。

3 税務事務分掌（続き）



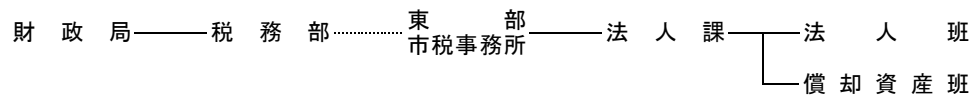
（事務分掌）

- 1 課の庶務に関すること。
- 2 所の予算及び経理に関すること。
- 3 市税（個人の県民税及び森林環境税を含む。以下同じ。）に係る諸証明及び閲覧に関すること。
- 4 市税の口座振替に関すること。
- 5 納税貯蓄組合の設立等に関すること。
- 6 税理士の登録申請に関すること。
- 7 軽自動車税の調査及び賦課に関すること。
- 8 個人の市民税（個人の県民税及び森林環境税を含む。以下同じ。）の調査及び賦課並びに分離課税に係る所得割の不申告加算金、過少申告加算金及び重加算金（以下「不申告加算金等」という。）に関すること（給与所得に係る個人の市民税の特別徴収（以下「給与特別徴収」という。）については、西部市税事務所に限る。）。
- 9 給与特別徴収の督促に関すること（西部市税事務所に限る。）。
- 10 所の市税出張所の連絡及び調整に関すること。
- 11 所内の所掌事務に係る連絡及び調整に関すること。
- 12 所内他の課の主管に属しない事項に関すること。
- 13 市の収入金の収納に関すること（納付書によるものに限る。）。



(事務分掌)

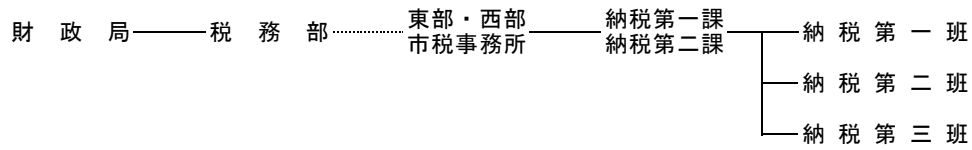
- 1 課の庶務に関すること。
- 2 土地及び家屋に係る固定資産税及び都市計画税の調査及び賦課に関すること。
- 3 特別土地保有税の調査及び賦課並びに不申告加算金等に関すること。



(事務分掌)

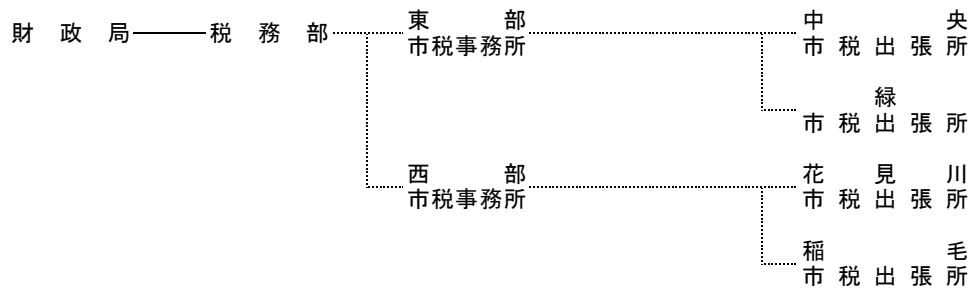
- 1 課の庶務に関すること。
- 2 法人の市民税及び償却資産の固定資産税の調査及び賦課に関すること。
- 3 市たばこ税、鉱産税、入湯税及び事業所税の調査及び賦課並びに不申告加算金等に関すること。

3 税務事務分掌（続き）



（事務分掌）

- 1 課の庶務に関すること。
- 2 市税、国民健康保険料、介護保険料、後期高齢者医療保険料、保育料及び下水道使用料（以下「国民健康保険料等」という。）の徴収並びに滞納処分（国民健康保険料等にあたっては、他の課の所管に属するものを除く。）に関すること。
- 3 市税の督促に関すること（市民税課の所管に属するものを除く。法人の市民税、償却資産の固定資産税、市たばこ税、鉱産税、入湯税、特別土地保有税及び事業所税については、東部市税事務所納税第一課に限る。）。
- 4 市の収入金の収納に関すること（納付書によるものに限る。）。



（事務分掌）

- 1 所の庶務に関すること。
- 2 市税に係る諸証明及び閲覧に関すること。
- 3 原動機付自転車及び小型特殊自動車の登録、変更及び廃車申告の受付並びに標識の交付に関すること。
- 4 市の収入金の収納に関すること（納付書によるものに限る。）。

4 徴税費累年比較

年 度			令和2年度	令和3年度
区 分				
税 収 入 額		市 税 (A)	205,619,762	199,876,558
		個 人 の 県 民 税	24,294,852	23,125,941
		合 計 (B)	229,914,614	223,002,499
徴 税 費	人 件 費	基 本 給	1,246,409	1,230,252
		諸 手 当	658,460	639,247
		(1) 超 過 勤 務 手 当	91,759	84,738
		(2) 税 務 特 別 手 当	0	0
		(3) そ の 他 の 手 当	566,701	554,509
		共 済 組 合 負 担 金 等	385,263	383,416
		報 酬	0	0
		そ の 他	3,607	4,083
		小 計 (C)	2,293,739	2,256,998
	需 用 費	旅 費	1,247	1,317
		賃 金	0	0
		そ の 他	1,201,134	1,125,798
		小 計	1,202,381	1,127,115
	報 奨 金 等	納 税 貯 蓄 組 合 補 助 金	0	0
		納 期 前 納 付 報 奨 金	0	0
		納 税 奨 励 金	0	0
		そ の 他	32,051	35,758
		小 計	32,051	35,758
	そ の 他		0	0
	合 計 (D)		3,528,171	3,419,871
県 民 税 徴 収 取 扱 費 (E)			1,854,018	1,589,964
(D) - (E) (F)			1,674,153	1,829,907
税 収 入 額 に 対 す る 徴 税 費 の 割 合	(D) / (B)	1.5	1.5	
	(F) / (A)	0.8	0.9	
徴 税 職 員 数 (G)			320	319
職 員 1 人 当 た り の 人 件 費 (C) / (G)			7,168	7,075

単位：千円、%、人

令和4年度	令和5年度	令和6年度	令和7年度
205,437,959	207,965,406	211,936,891	221,200,000
23,780,878	24,531,372	23,879,977	26,463,264
229,218,837	232,496,778	235,816,868	247,663,264
1,212,516	1,223,409	1,308,812	1,367,142
634,334	651,507	693,718	680,191
82,344	87,225	78,876	71,834
0	3	18	24
551,990	564,279	614,824	608,333
379,450	378,231	395,375	429,021
0	0	0	0
4,112	3,665	3,841	4,008
2,230,412	2,256,812	2,401,746	2,480,362
1,601	1,872	1,902	2,895
0	0	0	0
1,240,150	1,186,364	1,320,149	1,380,887
1,241,751	1,188,236	1,322,051	1,383,782
0	0	0	0
0	0	0	0
0	0	0	0
44,282	59,383	75,647	90,267
44,282	59,383	75,647	90,267
0	0	0	0
3,516,445	3,504,431	3,799,444	3,954,411
1,621,137	1,619,398	1,680,093	1,654,128
1,895,308	1,885,033	2,119,351	2,300,283
1.5	1.5	1.6	1.6
0.9	0.9	1.0	1.0
317	316	319	321
7,036	7,142	7,529	7,727

(注) 課税状況調による。(令和7年度は見込)

第 8 税 外 歳 入

1 税外歳入予算額・決算額の推移

		令和2年度		令和3年度	
		予算現額	決算額	予算現額	決算額
地方譲与税		2,778,001	2,607,989	2,466,001	2,663,136
自動車重量譲与税		1,468,000	1,347,323	1,313,000	1,363,804
地方道路譲与税		1	0	1	0
国県道分		0	0	0	0
市道分		1	0	1	0
地方揮発油譲与税		894,000	853,687	775,000	884,466
国県道分		409,000	390,597	355,000	407,469
市道分		485,000	463,090	420,000	476,997
森林環境譲与税		87,000	86,394	88,000	86,813
特別とん譲与税		310,000	306,203	280,000	314,384
石油ガス譲与税		19,000	14,382	10,000	13,669
利子割交付金		142,000	132,933	119,000	112,516
配当割交付金		951,000	795,760	770,000	1,167,114
株式等譲渡所得割交付金		1,051,000	968,334	697,000	1,476,404
分離課税所得割交付金		195,000	196,967	200,000	228,515
県民税所得割臨時交付金		0	0	0	0
法人事業税交付金		1,242,000	1,526,091	2,370,000	2,579,812
地方消費税交付金		21,925,000	21,701,979	21,358,000	23,611,368
旧税率分（地方消費税率1.0%分）		11,459,000	10,848,009	10,215,000	11,299,112
税率引上げ分（地方消費税率0.7%分）（※R2～1.2%分）		10,466,000	10,853,970	11,143,000	12,312,256
ゴルフ場利用税交付金		153,000	145,488	134,000	171,864
自動車取得税交付金		1	69	1	3
国県道分		0	19	0	1
市道分		1	50	1	2
環境性能割交付金		397,000	378,015	260,000	399,400
国県道分		158,800	148,015	102,000	156,828
市道分		238,200	230,000	158,000	242,572
軽油引取税交付金		5,243,000	4,941,469	4,868,000	5,000,035
国所有市提供施設等金		26,000	25,518	26,000	24,756
地方特例交付金		1,191,000	1,273,416	2,397,000	2,281,221
地方特例交付金		1,191,000	1,273,416	1,283,000	1,173,122
子ども・子育て支援臨時交付金		—	—	—	—
新型コロナウイルス感染症対策地方税減収補填特別交付金		—	—	1,114,000	1,108,099
地方創生臨時交付金収入		—	—	—	—
デジタル基盤改革支援補助金収入		—	—	—	—
徴税手数料		66,943	53,144	66,966	53,587
徴税費委託金		1,530,210	1,584,018	1,554,334	1,589,964
諸収入		419,368	379,895	320,354	267,656
市税延滞金収入		400,000	377,860	306,163	261,115
市税加算金収入		1	35	1	0
滞納処分費		10,709	1,347	10,221	680
雑収入		8,658	653	3,969	5,861
合 計		37,310,523	36,711,085	37,606,656	41,627,351

単位:千円

令和4年度		令和5年度		令和6年度	
予算現額	決算額	予算現額	決算額	予算額	決算額
2,682,001	2,694,033	2,706,000	2,662,897	2,736,000	2,637,601
1,398,000	1,363,897	1,353,000	1,379,553	1,402,000	1,380,964
1	0	0	0	0	0
0	0	0	0	0	0
1	0	0	0	0	0
846,000	841,827	837,000	846,073	829,000	812,209
386,000	386,153	384,000	388,467	379,000	360,952
460,000	455,674	453,000	457,606	450,000	451,257
120,000	116,324	122,000	116,324	140,000	128,520
304,000	359,101	380,000	308,966	354,000	304,069
14,000	12,884	14,000	11,981	11,000	11,839
121,000	107,625	108,000	87,178	85,000	98,867
852,000	1,086,393	1,359,000	1,236,953	1,075,000	1,664,407
1,036,000	867,158	1,115,000	1,482,715	1,650,000	2,493,382
198,000	211,100	204,000	218,484	213,000	245,913
0	0	0	0	0	0
2,681,000	2,613,136	2,865,000	2,367,104	2,482,000	2,616,336
25,100,000	24,709,995	24,749,000	24,630,693	24,680,000	25,621,797
12,005,000	11,841,970	11,839,733	11,844,249	11,828,000	12,337,337
13,095,000	12,868,025	12,909,267	12,786,444	12,852,000	13,284,460
166,000	174,045	167,000	172,561	164,000	174,088
1	8,813	1	30,727	1	0
0	2,399	0	8,394	0	0
1	6,414	1	22,333	1	0
472,000	495,256	484,000	543,779	597,000	628,169
185,000	205,523	190,000	225,910	248,000	249,752
287,000	289,733	294,000	317,869	349,000	378,417
4,989,000	5,293,628	5,271,000	5,136,818	5,248,000	5,382,258
26,000	25,046	26,000	24,261	26,000	34,658
1,264,000	1,395,332	1,505,000	1,284,593	7,075,000	7,284,562
1,246,000	1,360,213	1,462,000	1,237,904	7,057,000	7,233,071
—	—	—	—	—	—
18,000	35,119	43,000	46,689	18,000	51,491
12,828	11,570	21,648	13,800	99,718	8,699
—	—	9,936	9,935	0	0
66,966	53,200	66,946	51,431	61,967	52,324
1,572,112	1,621,137	1,602,554	1,619,398	1,636,362	1,680,093
393,058	262,101	411,970	289,749	411,568	242,043
377,860	257,972	382,772	276,954	384,686	234,882
1	38	1	0	1	0
11,674	751	7,929	498	8,030	729
3,523	3,340	21,268	12,297	18,851	6,432
41,631,966	41,629,568	42,672,055	41,863,076	48,240,616	50,865,197

2 地方譲与税・県税交付金の概要

(1) 地方譲与税の概要

譲与税目	譲与団体	課税標準・税率	譲与総額・譲与基準	譲与時期・使途
自動車重量譲与税	都道府県 市町村	自動車検査証を受ける車・車両番号の指定を受ける自動車 例) 自家用自動車(3年) 12,300円/自重0.5トン ※軽減なしの場合	自動車重量税収入額の431/1,000 (H30年度まで、407/1,000、H21年度まで、1/3) ※ R16年度 475/1000 ※ R17年度～ 490/1000	6月(2～4月収入分) 11月(5～9月収入分) 3月(10～1月収入分)
			1/2 市町村道の延長 1/2 市町村道の面積	条件・制限なし (H20まで道路関係費用)
地方揮発油譲与税 (旧地方道路譲与税)	都道府県 市町村	製造場からの移出又は保税地域からの引取数量 揮発油に係る税 53,800円/k1 揮発油税 48,600円/k1※ 地方揮発油税 5,200円/k1※ ※令和16年度以降 揮発油税 48,300円/k1 地方揮発油税 5,500円/k1	地方揮発油税収入額の全額	6月(3～5月収入分) 11月(6～10月収入分) 3月(11～2月収入分)
			都道府県・指定都市(58/100)※ 1/2 一般国道・高速自動車 国道・都道府県道の延長 1/2 一般国道・高速自動車 国道・都道府県道の面積 ※R16年度以降 548/1,000 市町村(42/100)※ 1/2 市町村道の延長 1/2 市町村道の面積 ※R16年度以降 397/1,000	条件・制限なし (H20まで道路関係費用)
森林環境譲与税	都道府県 市町村	国内に住居を有する個人 年額 1,000円 / 人 (令和6年度から課税開始)	森林環境税収入額の9/10※ ※経過措置(市町村分) R01 80/100 R02～ 85/100 R04～ 88/100 R06～ 90/100	9月(3～8月収入分) 3月(9～2月収入分)
			5/10 私有林人工林面積 2/10 林業就業者数 3/10 人口	森林整備及びその促進に関する費用
特別とん譲与税	開港所在市町村	開港へ入港する外国貿易船の総トン数 入港ごと 20円/トン 1年分一時納付 60円/トン	特別とん税収入額の全額	9月(3～8月収入分) 3月(9～2月収入分)
			開港への入港に係る特別とん税の収入額に相当する額	条件・制限なし
石油ガス譲与税	都道府県 指定都市	石油ガス充填場からの移出又は保税地域からの引取数量 17.50円/kg	石油ガス税収入額の1/2	6月(3～5月収入分) 11月(6～10月収入分) 3月(11～2月収入分)
			1/2 一般国道・高速自動車 国道・都道府県道の延長 1/2 一般国道・高速自動車 国道・都道府県道の面積	条件・制限なし (H20まで道路関係費用)

(2) 県税交付金の概要

交付税目	交付団体	課税標準・税率	交付総額・交付基準	交付時期・使途
利子割交付金	市町村	支払を受けるべき利子等の額の5%	千葉県に納められた県民税利子割のうち、個人に係る部分の59.4%	8月(3～7月収入分) 12月(8～11月収入分) 3月(12～2月収入分)
			千葉市に係る個人県民税の千葉県全体の収入額に占める割合(最近3年度分の平均)を乗じて得た額	条件・制限なし
配当割交付金	市町村	支払を受けるべき配当等の額の5% (平成21年1月1日から平成25年12月31日までの間に支払を受けるものについては、3%)	千葉県に納められた県民税配当割のうち、59.4%	8月(3～7月収入分) 12月(8～11月収入分) 3月(12～2月収入分)
			千葉市に係る個人県民税の千葉県全体の収入額に占める割合(最近3年度分の平均)を乗じて得た額	条件・制限なし
株式等譲渡所得割交付金	市町村	支払を受けるべき株式等譲渡益の額の5% (平成21年1月1日から平成25年12月31日までの間に支払を受けるものについては、3%)	千葉県に納められた県民税株式等譲渡所得割のうち、59.4%	3月(3～2月収入分)
			千葉市に係る個人県民税の千葉県全体の収入額に占める割合(最近3年度分の平均)を乗じて得た額	条件・制限なし
分離課税所得割交付金	指定都市	県費負担教職員制度の見直しに伴う税源移譲。特別納税義務者の事務負担を踏まえ、当分の間、税率変更をせず、交付金で交付	県に千葉市から払い込まれた分離課税に係る所得割2%相当分	3月(3～2月収入分) 条件・制限なし
県民税所得割臨時交付金	指定都市	県費負担教職員制度の見直しに伴う税源移譲の経過措置として交付金で交付 (平成29年度及び同30年度)	県民税所得割の税率2%相当額に前年度の千葉市に係る県民税所得割(現年度分)の徴収率を乗じた額(退職所得の分離課税に係る所得割を除く)	8月 12月 3月
法人事業税交付金	市町村	・県内に事務所又は事業所を有する法人 ・法人格のない社団又は財団で代表者又は管理人の定めがあり、かつ収益事業を行うもの	法人事業税の収入額の7.7% (令和2年度は3.4%)	8月(3～7月収入分) 12月(8～11月収入分) 3月(12～2月収入分)
		所得金額×税率※ ※普通法人、特別法人、収入課税法人、その種類及び所得により異なる。	従業者数※で按分して得た額 ※経過措置 ・R2年度： 法人税割額 ・R3年度： 2/3法人税割額、1/3従業者数 ・R4年度： 1/3法人税割額、2/3従業者数	条件・制限なし

(2) 県税交付金の概要（続き）

交付税目	交付団体	課税標準・税率	交付総額・交付基準	交付時期・使途
地方消費税交付金	市町村	消費税率10%のうち2.2% (軽減税率 8%のうち1.76%) ※平成26年3月31日まで 消費税率5%のうち1%	千葉県に納められた地方消費税の 2分の1	6月(2～4月収入分) 9月(5～7月収入分) 12月(8～10月収入分) 3月(11～1月収入分)
		平成26年4月1日から令和元年 9月30日まで 消費税率8%のうち1.7%	【旧税率分】 人口及び従業者数で按分して得 た額 【引上げ分】 人口で按分して得た額	条件・制限なし
ゴルフ場利用税 交付金	ゴルフ場所在 市町村	標準税率 1人1日につき 800円 制限税率 1人1日につき1,200円	千葉県に納められたゴルフ場利用 税の10分の7	8月(3～7月収入分) 12月(8～11月収入分) 3月(12～2月収入分)
			ゴルフ場利用税を納入したゴルフ 場が所在する市町村に交付	条件・制限なし
自動車取得税 交付金	市町村	○軽自動車 取得価額×2% ○その他の自動車 自家用:取得価額×3% 営業用:取得価額×2% ※ 令和元年9月末で廃止	自動車取得税収入額の95/100	8月(4～7月収入分) 12月(8～11月収入分) 3月(12～3月収入分) ※3月収入分は見込額 で翌年度清算
			指定都市(3/10) 1/2 一般国道・高速自動車 国道・都道府県道の延長 1/2 一般国道・高速自動車 国道・都道府県道の面積 市町村(7/10) 1/2 市町村道の延長 1/2 市町村道の面積	条件・制限なし (H20まで道路関係費用)
環境性能割交付金	市町村	○自家用自動車 取得価格×燃費基準値達成度等 に応じて、非課税～3% ○営業用自動車 取得価格×燃費基準値達成度等 に応じて、非課税～2%	自動車税環境性能割収入額の 95/100	8月(4～7月収入分) 12月(8～11月収入分) 3月(12～3月収入分) ※3月収入分は見込額 で翌年度清算
			指定都市(35/100) 1/2 一般国道・高速自動車 国道・都道府県道の延長 1/2 一般国道・高速自動車 国道・都道府県道の面積 市町村(47/100)※ 1/2 市町村道の延長 1/2 市町村道の面積 ※R1～R3年度まで: 47/100 R4年度以降: 43/100	条件・制限なし
軽油引取税交付金	指定都市	32,100円/k1	千葉県に納められた軽油引取税の 90%相当額	8月(3～7月収入分) 12月(8～11月収入分) 3月(12～2月収入分)
			千葉県内の一般国道・高速自動車 国道・都道府県道に占める千葉市 内の一般国道・高速自動車国道・ 都道府県道の面積の割合を乗じて 得た額	条件・制限なし (H20まで道路関係費用)

第9 参 考 資 料

1 政令市の決算状況等

単位：千円、％

都 市 税 目	千 葉 市			札 幌 市		
	調 定 額	収 入 額	徴 収 率	調 定 額	収 入 額	徴 収 率
市 民 税	113,326,961	110,135,288	97.2	171,727,776	169,310,412	98.6
個 人	97,089,617	94,036,455	96.9	143,742,490	141,551,012	98.5
法 人	16,237,344	16,098,833	99.1	27,985,286	27,759,400	99.2
固 定 資 産 税	75,089,123	74,125,586	98.7	130,918,275	130,467,196	99.7
土 地	23,594,751	23,235,434	98.5	40,079,109	39,941,571	99.7
家 屋	35,837,773	35,291,660	98.5	78,293,907	78,002,228	99.6
償 却 資 産	14,792,474	14,734,367	99.6	12,145,620	12,123,758	99.8
交 付 金	864,125	864,125	100.0	399,639	399,639	100.0
軽 自 動 車 税	1,653,515	1,536,526	92.9	3,084,707	3,043,422	98.7
市 た ば こ 税	6,985,748	6,985,748	100.0	16,290,496	16,290,496	100.0
鉱 産 税	0	0	0.0	0	0	0.0
特別土地保有税	0	0	0.0	0	0	0.0
法定外普通税	0	0	0.0	0	0	0.0
入 湯 税	7,579	7,579	100.0	375,748	371,487	98.9
事 業 所 税	5,523,994	5,524,505	100.0	8,952,642	8,941,535	99.9
都 市 計 画 税	13,832,193	13,621,659	98.5	28,334,816	28,232,667	99.6
法定外目的税	0	0	0.0	0	0	0.0
旧法による税	0	0	0.0	0	0	0.0
合 計	216,419,113	211,936,891	97.9	359,684,460	356,657,215	99.2
R6.1.1 現 在 人	979,877 人			1,968,641 人		
一人当りの負担額	216 千円			181 千円		
R6.1.1 現 在 世 帯 数	467,015 世帯			995,959 世帯		
一世帯当りの負担額	454 千円			358 千円		
R7.3.31 現 在 税 務 職 員 数	319 人			625 人		
総 務 関 係	20 人			42 人		
課 税 関 係	169 人			396 人		
徴 収 関 係	130 人			187 人		

単位：千円、％

都 市 税 目	仙 台 市			さ い た ま 市		
	調 定 額	収 入 額	徴 収 率	調 定 額	収 入 額	徴 収 率
市 民 税	115,379,294	113,302,398	98.2	163,604,053	160,529,359	98.1
個 人	91,910,556	89,956,457	97.9	142,947,063	139,945,505	97.9
法 人	23,468,738	23,345,941	99.5	20,656,990	20,583,854	99.6
固 定 資 産 税	86,420,289	85,967,698	99.5	95,852,617	95,249,468	99.4
土 地	33,170,742	32,982,926	99.4	43,299,105	43,001,849	99.3
家 屋	40,202,703	39,966,312	99.4	41,550,225	41,264,977	99.3
償 却 資 産	12,665,984	12,637,600	99.8	10,292,452	10,271,807	99.8
交 付 金	380,860	380,860	100.0	710,835	710,835	100.0
軽 自 動 車 税	2,131,472	2,069,515	97.1	1,908,704	1,848,472	96.8
市 た ば こ 税	8,122,805	8,122,778	100.0	8,319,470	8,319,470	100.0
鉱 産 税	2,977	2,977	100.0	0	0	0.0
特別土地保有税	0	0	0.0	0	0	0.0
法定外普通税	0	0	0.0	0	0	0.0
入 湯 税	232,458	230,804	99.3	4,266	4,266	100.0
事 業 所 税	5,827,017	5,802,751	99.6	4,930,165	4,926,301	99.9
都 市 計 画 税	17,782,767	17,680,111	99.4	20,743,293	20,601,188	99.3
法定外目的税	0	0	0.0	0	0	0.0
旧法による税	0	0	0.0	0	0	0.0
合 計	235,899,079	233,179,032	98.8	295,362,568	291,478,524	98.7
R6.1.1 現 在 人	1,097,620 人			1,345,012		
一 人 当 り の 負 担 額	212 千円			217 千円		
R6.1.1 現 在 世 帯 数	545,622 世帯			640,263		
一 世 帯 当 り の 負 担 額	427 千円			455 千円		
R7.3.31 現 在 税 務 職 員 数	371 人			340 人		
総 務 関 係	115 人			71 人		
課 税 関 係	186 人			178 人		
徴 収 関 係	70 人			91 人		

1 政令市の決算状況等（続き）

単位：千円、％

都 市 税 目	川 崎 市			横 浜 市		
	調 定 額	収 入 額	徴 収 率	調 定 額	収 入 額	徴 収 率
市 民 税	205,864,687	204,469,410	99.3	486,394,303	481,811,490	99.1
個 人	183,899,576	182,543,970	99.3	426,900,843	422,523,914	99.0
法 人	21,965,111	21,925,440	99.8	59,493,460	59,287,576	99.7
固 定 資 産 税	136,916,715	136,694,597	99.8	301,802,751	300,780,121	99.7
土 地	56,648,712	56,543,419	99.8	124,679,263	124,220,297	99.6
家 屋	57,654,192	57,546,259	99.8	134,547,305	134,044,513	99.6
償 却 資 産	22,282,666	22,273,774	100.0	41,669,187	41,608,315	99.9
交 付 金	331,145	331,145	100.0	906,996	906,996	100.0
軽 自 動 車 税	1,075,826	1,062,606	98.8	3,729,922	3,665,325	98.3
市 た ば こ 税	9,784,047	9,784,047	100.0	22,911,491	22,911,491	100.0
鉱 産 税	0	0	0.0	0	0	0.0
特別土地保有税	0	0	0.0	0	0	0.0
法定外普通税	0	0	0.0	0	0	0.0
入 湯 税	100,771	100,771	100.0	86,796	86,796	100.0
事 業 所 税	9,836,254	9,833,036	100.0	19,738,385	19,730,786	100.0
都 市 計 画 税	29,053,798	28,999,594	99.8	64,965,094	64,721,726	99.6
法定外目的税	0	0	0.0	0	0	0.0
旧法による税	0	0	0.0	0	0	0.0
合 計	392,632,098	390,944,061	99.6	899,628,742	893,707,735	99.3
R6.1.1 現 在 人	1,545,711 人			3,769,220 人		
一 人 当 り の 負 担 額	253 千円			237 千円		
R6.1.1 現 在 世 帯 数	773,052 世帯			1,800,110 世帯		
一 世 帯 当 り の 負 担 額	506 千円			496 千円		
R7.3.31 現 在 税 務 職 員 数	476 人			1,231 人		
総 務 関 係	62 人			51 人		
課 税 関 係	273 人			757 人		
徴 収 関 係	141 人			423 人		

単位：千円、％

都 市 税 目	相 模 原 市			新 潟 市		
	調 定 額	収 入 額	徴 収 率	調 定 額	収 入 額	徴 収 率
市 民 税	69,004,600	67,033,975	97.1	64,457,201	62,992,300	97.7
個 人	62,735,101	60,852,243	97.0	54,016,826	52,570,630	97.3
法 人	6,269,499	6,181,732	98.6	10,440,375	10,421,670	99.8
固 定 資 産 税	51,103,861	50,644,142	99.1	51,661,693	50,091,565	97.0
土 地	20,513,726	20,293,454	98.9	18,686,162	18,116,071	96.9
家 屋	21,211,545	20,983,780	98.9	24,659,090	23,906,772	96.9
償 却 資 産	8,295,397	8,283,715	99.9	8,119,650	7,871,931	96.9
交 付 金	1,083,193	1,083,193	100.0	196,791	196,791	100.0
軽 自 動 車 税	1,358,230	1,303,964	96.0	2,666,292	2,581,956	96.8
市 た ば こ 税	5,023,265	5,023,265	100.0	5,250,630	5,250,630	100.0
鉱 産 税	0	0	0.0	97,095	97,095	100.0
特別土地保有税	0	0	0.0	0	0	0.0
法定外普通税	0	0	0.0	0	0	0.0
入 湯 税	0	0	0.0	28,002	27,996	100.0
事 業 所 税	3,310,984	3,307,612	99.9	4,756,517	4,731,415	99.5
都 市 計 画 税	10,111,950	10,003,442	98.9	8,484,968	8,226,668	97.0
法定外目的税	0	0	0.0	0	0	0.0
旧法による税	0	0	0.0	0	0	0.0
合 計	139,912,890	137,316,400	98.1	137,402,398	133,999,625	97.5
R6.1.1 現 在 人	724,774 人			771,085 人		
一 人 当 り の 負 担 額	189 千円			174 千円		
R6.1.1 現 在 世 帯 数	345,319 世帯			349,363 世帯		
一 世 帯 当 り の 負 担 額	398 千円			384 千円		
R7.3.31 現 在 税 務 職 員 数	255 人			209 人		
総 務 関 係	13 人			35 人		
課 税 関 係	138 人			133 人		
徴 収 関 係	104 人			41 人		

1 政令市の決算状況等（続き）

単位：千円、％

都 市 税 目	静 岡 市			浜 松 市		
	調 定 額	収 入 額	徴 収 率	調 定 額	収 入 額	徴 収 率
市 民 税	66,532,949	65,963,059	99.1	75,570,629	74,340,632	98.4
個 人	57,034,318	56,457,035	99.0	64,481,579	63,256,792	98.1
法 人	9,498,631	9,506,024	100.1	11,089,050	11,083,840	100.0
固 定 資 産 税	54,608,500	54,368,448	99.6	56,972,163	56,476,030	99.1
土 地	22,711,752	22,596,112	99.5	18,991,979	18,825,687	99.1
家 屋	22,967,955	22,850,962	99.5	26,475,541	26,243,533	99.1
償 却 資 産	8,628,750	8,621,331	99.9	11,374,379	11,276,546	99.1
交 付 金	300,043	300,043	100.0	130,264	130,264	100.0
軽 自 動 車 税	2,007,649	1,991,708	99.2	2,876,521	2,828,194	98.3
市 た ば こ 税	4,471,411	4,471,456	100.0	4,842,668	4,842,668	100.0
鉱 産 税	75	75	100.0	22	22	100.0
特別土地保有税	0	0	0.0	0	0	0.0
法定外普通税	0	0	0.0	0	0	0.0
入 湯 税	39,401	39,401	100.0	111,007	111,007	100.0
事 業 所 税	4,335,555	4,330,748	99.9	5,655,294	5,652,638	100.0
都 市 計 画 税	10,816,356	10,761,271	99.5	7,716,930	7,649,411	99.1
法定外目的税	0	0	0.0	0	0	0.0
旧法による税	0	0	0.0	0	0	0.0
合 計	142,811,896	141,926,166	99.4	153,745,234	151,900,602	98.8
R6.1.1 現 在 人	675,930 人			778,943 人		
一 人 当 り の 負 担 額	210 千円			195 千円		
R6.1.1 現 在 世 帯 数	301,882 世帯			331,300 世帯		
一 世 帯 当 り の 負 担 額	470 千円			458 千円		
R7.3.31 現 在 税 務 職 員 数	231 人			249 人		
総 務 関 係	34 人			24 人		
課 税 関 係	130 人			162 人		
徴 収 関 係	67 人			63 人		

単位：千円、％

都 市 税 目	名 古 屋 市			京 都 市		
	調 定 額	収 入 額	徴収率	調 定 額	収 入 額	徴収率
市 民 税	306,119,551	303,497,985	99.1	150,073,507	148,341,897	98.8
個 人	233,690,511	231,342,052	99.0	119,200,896	117,659,958	98.7
法 人	72,429,040	72,155,933	99.6	30,872,611	30,681,939	99.4
固 定 資 産 税	242,176,933	241,748,691	99.8	123,309,276	122,784,265	99.6
土 地	108,725,000	108,533,212	99.8	57,585,997	57,321,631	99.5
家 屋	106,208,036	106,015,035	99.8	51,861,621	51,617,903	99.5
償 却 資 産	26,226,614	26,183,161	99.8	13,568,729	13,551,802	99.9
交 付 金	1,017,283	1,017,283	100.0	292,929	292,929	100.0
軽 自 動 車 税	3,396,128	3,310,212	97.5	2,284,734	2,200,273	96.3
市 た ば こ 税	17,112,388	17,112,388	100.0	9,350,112	9,349,883	100.0
鉱 産 税	0	0	0.0	0	0	0.0
特別土地保有税	0	0	0.0	0	0	0.0
法定外普通税	0	0	0.0	0	0	0.0
入 湯 税	0	0	0.0	233,814	233,814	100.0
事 業 所 税	16,955,620	16,951,957	100.0	7,960,855	7,953,742	99.9
都 市 計 画 税	53,297,381	53,201,966	99.8	27,360,384	27,233,182	99.5
法定外目的税	0	0	0.0	6,176,273	6,164,592	99.8
旧法による税	0	0	0.0	0	0	0.0
合 計	639,058,001	635,823,199	99.5	326,748,955	324,261,648	99.2
R6.1.1 現 在 人	2,327,322 人			1,441,419 人		
一 人 当 り の 負 担 額	273 千円			225 千円		
R6.1.1 現 在 世 帯 数	1,159,223 世帯			745,914 世帯		
一 世 帯 当 り の 負 担 額	548 千円			435 千円		
R7.3.31 現 在 税 務 職 員 数	884 人			550 人		
総 務 関 係	59 人			51 人		
課 税 関 係	544 人			310 人		
徴 収 関 係	281 人			189 人		

1 政令市の決算状況等（続き）

単位：千円、％

都 市 税 目	大 阪 市			堺 市		
	調 定 額	収 入 額	徴 収 率	調 定 額	収 入 額	徴 収 率
市 民 税	373,070,612	365,349,895	97.9	71,941,536	70,586,149	98.1
個 人	236,982,750	230,098,701	97.1	61,260,818	59,982,943	97.9
法 人	136,087,862	135,251,194	99.4	10,680,718	10,603,206	99.3
固 定 資 産 税	334,679,353	333,432,492	99.6	62,213,747	61,820,693	99.4
土 地	136,962,348	136,431,698	99.6	24,167,241	23,992,837	99.3
家 屋	154,735,539	154,108,428	99.6	25,639,812	25,452,732	99.3
償 却 資 産	42,749,315	42,660,215	99.8	11,516,945	11,485,375	99.7
交 付 金	232,151	232,151	100.0	889,749	889,749	100.0
軽 自 動 車 税	2,383,784	2,251,566	94.5	1,564,759	1,509,799	96.5
市 た ば こ 税	32,154,581	32,149,011	100.0	6,093,293	6,093,232	100.0
鉱 産 税	0	0	0.0	0	0	0.0
特別土地保有税	0	0	0.0	600	0	0.0
法定外普通税	0	0	0.0	0	0	0.0
入 湯 税	318,480	318,480	100.0	338	338	100.0
事 業 所 税	29,453,339	29,417,380	99.9	5,069,920	5,059,142	99.8
都 市 計 画 税	67,826,083	67,549,642	99.6	11,545,710	11,461,952	99.3
法定外目的税	0	0	0.0	0	0	0.0
旧法による税	0	0	0.0	0	0	0.0
合 計	839,886,232	830,468,466	98.9	158,429,903	156,531,305	98.8
R6.1.1 現 在 人	2,773,676 人			810,848 人		
一人当りの負担額	299 千円			193 千円		
R6.1.1 現 在 世 帯 数	1,535,538 世帯			372,167 世帯		
一世帯当りの負担額	541 千円			421 千円		
R7.3.31 現 在 税 務 職 員 数	972 人			247 人		
総 務 関 係	149 人			90 人		
課 税 関 係	518 人			112 人		
徴 収 関 係	305 人			45 人		

単位：千円、%

都 市 税 目	神 戸 市			岡 山 市		
	調 定 額	収 入 額	徴収率	調 定 額	収 入 額	徴収率
市 民 税	155,765,036	153,437,618	98.5	65,695,519	63,899,637	97.3
個 人	127,482,708	125,248,221	98.2	54,621,414	52,982,140	97.0
法 人	28,282,328	28,189,397	99.7	11,074,105	10,917,497	98.6
固 定 資 産 税	125,257,504	124,319,348	99.3	50,731,866	50,138,615	98.8
土 地	41,627,834	41,256,521	99.1	18,435,534	18,183,927	98.6
家 屋	61,564,615	61,015,470	99.1	23,766,304	23,441,944	98.6
償 却 資 産	21,370,029	21,352,331	99.9	8,273,362	8,256,078	99.8
交 付 金	695,026	695,026	100.0	256,666	256,666	100.0
軽 自 動 車 税	2,161,882	2,053,274	95.0	2,416,965	2,331,031	96.4
市 た ば こ 税	9,878,606	9,878,606	100.0	5,117,310	5,117,310	100.0
鉱 産 税	0	0	0.0	42	42	100.0
特別土地保有税	1,672	0	0.0	0	0	0.0
法定外普通税	0	0	0.0	0	0	0.0
入 湯 税	310,639	310,639	100.0	30,341	30,341	100.0
事 業 所 税	9,921,972	9,915,877	99.9	4,151,806	4,143,844	99.8
都 市 計 画 税	24,675,563	24,457,263	99.1	8,682,305	8,564,421	98.6
法定外目的税	0	0	0.0	0	0	0.0
旧法による税	0	0	0.0	0	0	0.0
合 計	327,972,874	324,372,625	98.9	136,826,154	134,225,241	98.1
R6.1.1 現 在 人	1,497,802 人			698,671 人		
一人当りの負担額	217 千円			192 千円		
R6.1.1 現 在 世 帯 数	745,584 世帯			340,016 世帯		
一世帯当りの負担額	435 千円			395 千円		
R7.3.31 現 在 税 務 職 員 数	399 人			211 人		
総 務 関 係	83 人			30 人		
課 税 関 係	209 人			114 人		
徴 収 関 係	107 人			67 人		

1 政令市の決算状況等（続き）

単位：千円、％

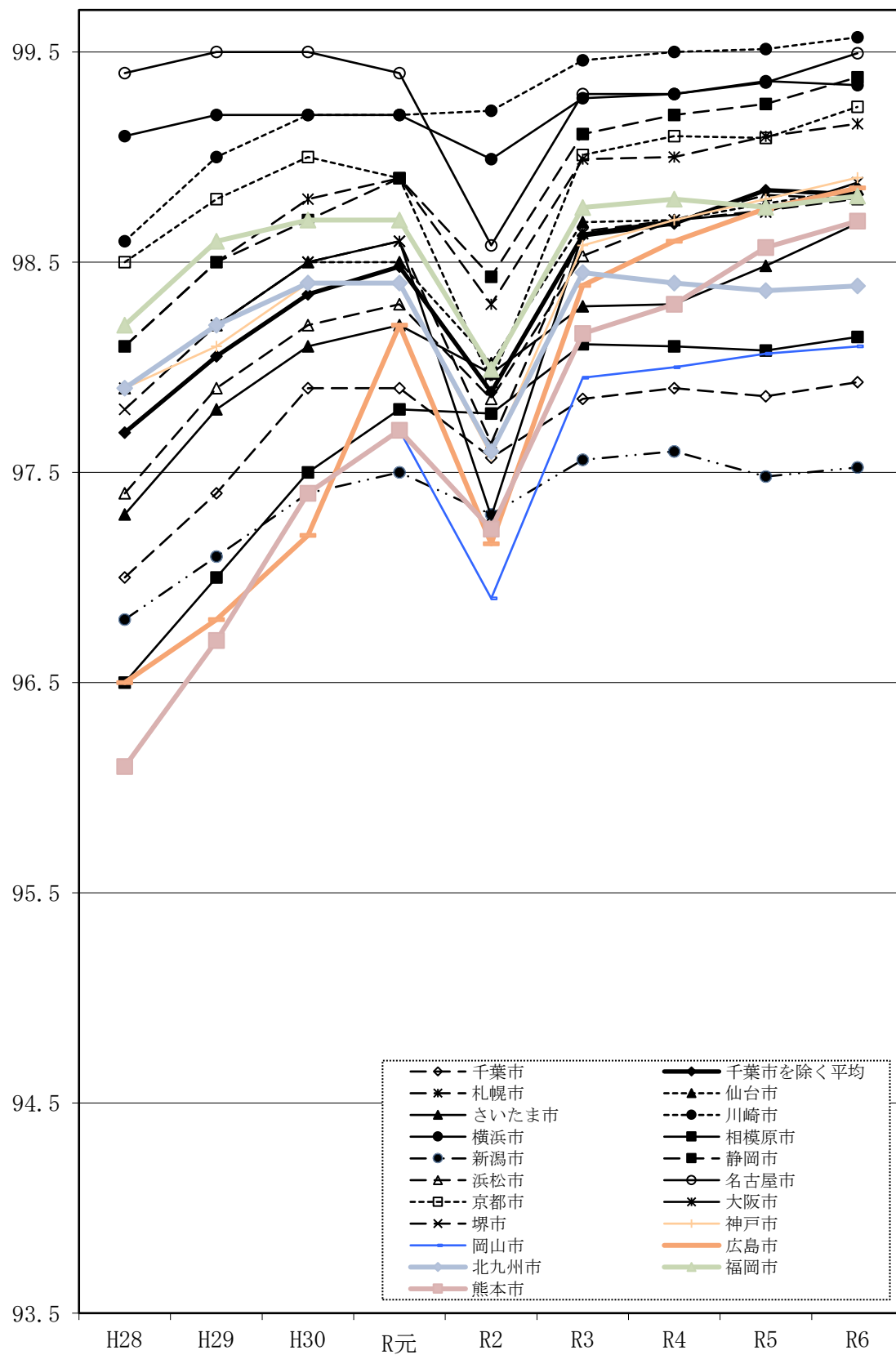
都 市 税 目	広 島 市			北 九 州 市		
	調 定 額	収 入 額	徴 収 率	調 定 額	収 入 額	徴 収 率
市 民 税	124,229,216	122,036,175	98.2	76,593,644	74,963,091	97.9
個 人	100,540,715	98,502,907	98.0	64,001,515	62,436,097	97.6
法 人	23,688,501	23,533,268	99.3	12,592,129	12,526,994	99.5
固 定 資 産 税	91,849,229	91,291,330	99.4	74,592,603	73,644,211	98.7
土 地	36,252,910	36,037,174	99.4	22,061,144	21,697,268	98.4
家 屋	42,995,678	42,724,434	99.4	33,397,100	32,839,709	98.3
償 却 資 産	12,082,034	12,011,115	99.4	17,546,836	17,519,711	99.8
交 付 金	518,607	518,607	100.0	1,587,523	1,587,523	100.0
軽 自 動 車 税	2,746,713	2,673,841	97.3	2,486,281	2,379,904	95.7
市 た ば こ 税	7,826,084	7,825,790	100.0	7,428,939	7,428,939	100.0
鉱 産 税	0	0	0.0	24,740	24,740	100.0
特別土地保有税	0	0	0.0	388	0	0.0
法定外普通税	0	0	0.0	0	0	0.0
入 湯 税	79,965	77,542	97.0	10,471	10,471	100.0
事 業 所 税	7,033,380	7,075,003	100.6	7,452,586	7,403,938	99.3
都 市 計 画 税	19,040,880	18,925,651	99.4	12,868,677	12,654,886	98.3
法定外目的税	0	0	0.0	1,672,799	1,667,614	99.7
旧法による税	0	0	0.0	0	0	0.0
合 計	252,805,467	249,905,332	98.9	183,131,128	180,177,794	98.4
R6.1.1 現 在 人	1,184,268 人			914,620 人		
一人当りの負担額	211 千円			197 千円		
R6.1.1 現 在 世 帯 数	562,625 世帯			438,478 世帯		
一世帯当りの負担額	444 千円			411 千円		
R7.3.31 現 在 税 務 職 員 数	407 人			342 人		
総 務 関 係	25 人			61 人		
課 税 関 係	224 人			200 人		
徴 収 関 係	158 人			81 人		

単位：千円、%

都 市 税 目	福 岡 市			熊 本 市		
	調 定 額	収 入 額	徴 収 率	調 定 額	収 入 額	徴 収 率
市 民 税	184,795,091	181,124,973	98.0	61,992,594	60,859,462	98.2
個 人	141,863,188	138,355,783	97.5	52,803,737	51,780,344	98.1
法 人	42,931,903	42,769,190	99.6	9,188,857	9,079,118	98.8
固 定 資 産 税	145,407,737	144,730,428	99.5	47,782,803	47,362,060	99.1
土 地	60,711,528	60,441,434	99.6	17,231,482	17,079,290	99.1
家 屋	68,337,449	68,019,873	99.5	23,978,470	23,765,890	99.1
償 却 資 産	15,434,193	15,344,554	99.4	6,255,629	6,199,658	99.1
交 付 金	924,567	924,567	100.0	317,222	317,222	100.0
軽 自 動 車 税	2,488,834	2,423,390	97.4	2,342,997	2,294,424	97.9
市 た ば こ 税	13,170,499	13,170,365	100.0	5,504,927	5,504,927	100.0
鉱 産 税	0	0	0.0	0	0	0.0
特別土地保有税	0	0	0.0	0	0	0.0
法定外普通税	0	0	0.0	0	0	0.0
入 湯 税	52,308	52,308	100.0	36,861	36,861	100.0
事 業 所 税	8,596,505	8,572,265	99.7	2,575,573	2,570,963	99.8
都 市 計 画 税	30,605,733	30,464,463	99.5	9,205,996	9,124,394	99.1
法定外目的税	3,229,106	3,204,149	99.2	0	0	0.0
旧法による税	0	0	0.0	0	0	0.0
合 計	388,345,813	383,742,341	98.8	129,441,751	127,753,091	98.7
R6.1.1 現 在 人	1,645,123 人			737,944 人		
一 人 当 り の 負 担 額	233 千円			173 千円		
R6.1.1 現 在 世 帯 数	873,525 世帯			339,008 世帯		
一 世 帯 当 り の 負 担 額	439 千円			377 千円		
R7.3.31 現 在 税 務 職 員 数	530 人			219 人		
総 務 関 係	33 人			58 人		
課 税 関 係	294 人			108 人		
徴 収 関 係	203 人			53 人		

2 政令市の市税徴収率の推移

単位：％



(1) 市税全体

単位：％

	令和元年度		令和2年度		令和3年度		令和4年度		令和5年度		令和6年度	
	徴収率	順位	徴収率	順位	徴収率	順位	徴収率	順位	徴収率	順位	徴収率	順位
千葉市	97.9	16	97.6	15	97.9	19	97.9	19	97.9	19	97.9	19
千葉市を除く平均	98.5		97.9		98.6		98.7		98.8		98.8	
札幌市	98.9	4	98.3	5	99.0	6	99.0	6	99.1	5	99.2	6
仙台市	98.5	10	98.0	6	98.7	8	98.7	8	98.8	9	98.8	10
さいたま市	98.2	14	98.0	8	98.3	15	98.3	15	98.5	15	98.7	15
川崎市	99.2	2	99.2	1	99.5	1	99.5	1	99.5	1	99.6	1
横浜市	99.2	2	99.0	2	99.3	3	99.3	2	99.4	2	99.3	4
相模原市	97.8	17	97.8	11	98.1	17	98.1	17	98.1	17	98.1	17
新潟市	97.5	20	97.3	16	97.6	20	97.6	20	97.5	20	97.5	20
静岡市	98.9	4	98.4	4	99.1	4	99.2	4	99.3	4	99.4	3
浜松市	98.3	13	97.9	10	98.5	12	98.7	9	98.8	7	98.8	13
名古屋市	99.4	1	98.6	3	99.3	2	99.3	3	99.4	3	99.5	2
京都市	98.9	4	97.9	9	99.0	5	99.1	5	99.1	6	99.2	5
大阪市	98.6	8	97.3	17	98.6	10	98.7	10	98.7	13	98.9	8
堺市	98.6	8	97.6	12	98.6	9	98.7	11	98.7	12	98.8	12
神戸市	98.4	11	97.6	14	98.6	11	98.7	12	98.8	8	98.9	7
岡山市	97.7	18	96.9	20	98.0	18	98.0	18	98.1	18	98.1	18
広島市	98.2	14	97.2	19	98.4	14	98.6	13	98.8	11	98.9	9
北九州市	98.4	11	97.6	13	98.5	13	98.4	14	98.4	16	98.4	16
福岡市	98.7	7	98.0	7	98.8	7	98.8	7	98.8	10	98.8	11
熊本市	97.7	18	97.2	18	98.2	16	98.3	16	98.6	14	98.7	14

2 政令市の市税徴収率の推移（続き）

（2）個人市民税

単位：％

	令和元年度		令和2年度		令和3年度		令和4年度		令和5年度		令和6年度	
	徴収率	順位	徴収率	順位	徴収率	順位	徴収率	順位	徴収率	順位	徴収率	順位
千葉市	97.1	17	97.2	17	96.9	19	96.9	19	96.9	19	96.9	20
千葉市を除く平均	97.8		97.8		98.0		98.0		98.0		98.1	
札幌市	98.3	5	98.4	5	98.4	6	98.4	6	98.5	6	98.5	6
仙台市	97.6	11	97.7	9	97.8	10	97.8	10	97.9	12	97.9	13
さいたま市	97.4	13	97.4	13	97.5	16	97.5	16	97.6	13	97.9	12
川崎市	98.8	1	98.9	1	99.1	1	99.2	1	99.2	1	99.3	1
横浜市	98.8	1	98.8	2	98.9	2	99.0	2	99.0	2	99.0	4
相模原市	96.7	19	97.0	19	97.1	18	97.0	18	97.0	18	97.0	19
新潟市	97.5	12	97.5	12	97.6	14	97.6	15	97.4	16	97.3	16
静岡市	98.3	5	98.5	4	98.6	5	98.7	3	98.8	3	99.0	3
浜松市	97.4	13	97.4	13	97.7	13	98.0	7	98.2	7	98.1	8
名古屋市	98.8	1	98.7	3	98.7	3	98.6	4	98.7	4	99.0	2
京都市	98.6	4	98.3	6	98.6	4	98.6	5	98.5	5	98.7	5
大阪市	96.5	20	96.5	20	96.8	20	96.8	20	96.9	20	97.1	17
堺市	98.1	7	98.0	7	98.0	8	98.0	8	98.1	9	97.9	11
神戸市	97.8	9	97.6	10	97.9	9	97.9	9	98.1	8	98.2	7
岡山市	97.0	18	97.2	17	97.3	17	97.2	17	97.1	17	97.0	18
広島市	97.4	13	97.4	13	97.6	15	97.7	14	97.9	11	98.0	10
北九州市	98.0	8	97.9	8	98.0	7	97.8	12	97.6	15	97.6	14
福岡市	97.8	9	97.6	10	97.8	11	97.7	13	97.6	14	97.5	15
熊本市	97.2	16	97.4	13	97.8	12	97.8	11	98.0	10	98.1	9

(3) 法人市民税

単位：％

	令和元年度		令和2年度		令和3年度		令和4年度		令和5年度		令和6年度	
	徴収率	順位	徴収率	順位	徴収率	順位	徴収率	順位	徴収率	順位	徴収率	順位
千葉市	99.6	8	98.2	6	99.7	3	99.8	3	99.1	16	99.1	17
千葉市を除く平均	99.5		97.3		99.3		99.4		99.3		99.4	
札幌市	99.2	17	98.4	5	99.0	17	99.1	17	99.1	15	99.2	16
仙台市	99.5	12	98.1	8	99.3	13	99.4	12	99.3	11	99.5	11
さいたま市	99.8	2	98.0	11	99.5	9	99.6	7	99.5	7	99.6	7
川崎市	99.7	5	99.0	2	99.7	4	99.8	4	99.8	3	99.8	4
横浜市	99.5	12	98.1	8	99.5	7	99.6	8	99.7	5	99.7	6
相模原市	99.3	15	96.4	17	99.5	10	99.8	2	98.6	18	98.6	19
新潟市	99.6	8	98.2	6	98.6	18	99.0	18	98.4	19	99.8	3
静岡市	100.0	1	93.3	19	100.1	1	100.0	1	100.0	1	100.1	1
浜松市	99.6	8	92.3	20	99.7	2	99.8	5	99.9	2	100.0	2
名古屋市	99.7	5	95.0	18	99.5	6	99.5	9	99.6	6	99.6	8
京都市	99.0	18	97.3	15	99.6	5	99.4	11	99.4	9	99.4	13
大阪市	99.4	14	97.5	14	99.1	16	99.2	16	99.3	12	99.4	12
堺市	99.3	15	98.6	3	99.2	15	99.3	15	99.2	14	99.3	15
神戸市	99.7	5	98.6	3	99.5	8	99.7	6	99.7	4	99.7	5
岡山市	98.8	20	96.9	16	98.5	20	98.3	20	98.4	20	98.6	20
広島市	99.8	2	98.1	8	99.2	14	99.5	10	99.5	8	99.3	14
北九州市	99.6	8	98.0	11	99.4	11	99.4	13	99.2	13	99.5	10
福岡市	99.8	2	99.1	1	99.4	12	99.3	14	99.4	10	99.6	9
熊本市	99.0	18	97.8	13	98.6	19	99.0	19	99.0	17	98.8	18

２ 政令市の市税徴収率の推移（続き）

（４）純固定資産税

単位：％

	令和元年度		令和２年度		令和３年度		令和４年度		令和５年度		令和６年度	
	徴収率	順位	徴収率	順位	徴収率	順位	徴収率	順位	徴収率	順位	徴収率	順位
千葉市	98.4	17	97.8	11	98.5	17	98.6	17	98.6	19	98.7	18
千葉市を除く平均	98.8		97.9		99.0		99.1		99.2		99.3	
札幌市	99.4	4	98.0	9	99.5	5	99.5	5	99.6	4	99.7	4
仙台市	99.2	6	98.4	8	99.3	8	99.4	9	99.5	8	99.5	9
さいたま市	98.8	11	98.6	7	99.0	12	99.1	11	99.3	11	99.4	11
川崎市	99.6	2	99.6	1	99.8	1	99.8	1	99.8	1	99.8	1
横浜市	99.5	3	99.3	2	99.6	3	99.7	3	99.7	3	99.7	3
相模原市	98.7	14	98.7	6	99.0	14	99.0	15	99.1	15	99.1	16
新潟市	96.8	20	96.7	18	97.0	20	97.1	20	97.0	20	96.9	20
静岡市	99.2	6	99.1	4	99.4	6	99.5	6	99.5	6	99.6	7
浜松市	98.9	10	98.9	5	99.1	11	99.1	12	99.1	14	99.1	14
名古屋市	99.8	1	99.3	2	99.8	2	99.8	2	99.8	2	99.8	2
京都市	99.2	6	97.8	11	99.3	9	99.4	8	99.5	9	99.6	6
大阪市	99.3	5	97.5	13	99.5	4	99.6	4	99.6	5	99.6	5
堺市	98.8	11	96.9	16	99.1	10	99.1	14	99.2	12	99.4	12
神戸市	98.7	14	97.3	14	99.0	13	99.1	13	99.2	13	99.2	13
岡山市	98.0	18	96.2	20	98.4	18	98.6	16	98.7	17	98.8	17
広島市	98.8	11	96.8	17	98.9	15	99.1	10	99.3	10	99.4	10
北九州市	98.5	16	97.1	15	98.5	16	98.5	19	98.7	18	98.7	19
福岡市	99.2	6	97.9	10	99.4	7	99.5	7	99.5	7	99.5	8
熊本市	97.7	19	96.6	19	98.4	19	98.5	18	98.9	16	99.1	15



千葉市
CHIBA CITY